Stadt Ilmenau

Große Kreisangehörige Stadt

Goethe- und Universitätsstadt

Haushaltssatzung
und
Haushaltsplan

2020

INHALTSVERZEICHNIS

		Seite
Haushaltssatzung	weiß	I
Vorbericht	weiß	III
Gesamtplan -Zusammenfassung der Einnahmen, Ausgaben und Verpflichtungsermächtigungen -Haushaltsquerschnitt -Gruppierungsübersicht -Finanzierungsübersicht	rosa	1
Verwaltungshaushalt	weiß	17
Deckungsvermerke	gelb	233
Vermögenshaushalt	grün	257
Stellenplan	weiß	437
Finanzplan	rot	449
Investitionsprogramm	goldgelb	459
Übersicht über den Schuldenstand	weiß	497
Übersicht über die Bürgschaften	weiß	499
Übersicht über den Stand der Rücklagen	weiß	501
Übersicht über die Verpflichtungsermächtigungen	weiß	503
Wirtschaftsplan und Finanzplan des Bäderbetriebes der Stadt Ilmenau	weiß	505
Übersicht über die Beteiligungen der Stadt Ilmenau	weiß	517

Haushaltssatzung
der
Stadt Ilmenau
für das Haushaltsjahr 2020

Aufgrund des § 55 der Thüringer Kommunalordnung erlässt die Stadt Ilmenau folgende Haushaltssatzung:

§ 1

Der als Anlage beigefügte Haushaltsplan für das Haushaltsjahr **2020** wird hiermit festgestellt; er schließt

im Verwaltungshaushalt

in den Einnahmen und Ausgaben mit 64.693.300 €

und im Vermögenshaushalt

in den Einnahmen und Ausgaben mit 20.948.200 €

ab.

§ 2

Der Gesamtbetrag der Kreditaufnahme für Investitionen und Investitionsförderungsmaßnahmen wird auf 1.960.000,00 € festgesetzt.

§ 3

Der Gesamtbetrag der Verpflichtungsermächtigungen im Vermögenshaushalt wird auf 540.000,00 € festgesetzt.

§ 4

Die Steuersätze (Hebesätze) für nachstehende Gemeindesteuern werden wie folgt festgesetzt:

1. Grundsteuer	
für die land- und forstwirtschaftlichen Betriebe (Grundsteuer A)	275 v.H.
für die Grundstücke (Grundsteuer B)	440 v.H.
2. Gewerbesteuer	420 v.H.

§ 5

Der Höchstbetrag der Kassenkredite zur rechtzeitigen Leistung von Ausgaben nach dem Haushaltsplan wird auf 3.000.000 € festgesetzt.

§ 6

Als Anlage gilt der Stellenplan.

§ 7

Über- und außerplanmäßige Ausgaben gemäß § 58 ThürKO gelten

- im Verwaltungshaushalt bis zum Betrag von 1.000 € je Haushaltsstelle und bei Beträgen darüber hinaus bis zu 10 % des jeweiligen Haushaltsansatzes,
- im Vermögenshaushalt bis zum Betrag von 10.000 € je Haushaltsstelle und bei Beträgen darüber hinaus bis zu 5 % des jeweiligen Haushaltsansatzes

als unerheblich.

§ 7

Diese Haushaltssatzung tritt mit dem 1.Januar **2020** in Kraft.

Stadt Ilmenau

Ort,Datum (Siegel)

Dr. Daniel Schultheiß
Oberbürgermeister

Vorbericht zum Haushaltsplan

2020

der Großen Kreisangehörigen Stadt

Ilmenau

Inhalt

1 Allgemeine Bemerkungen und Anweisungen zum Haushaltsplan IX
1.1 Rechtliche Grundlagen IX
1.2 Im Einzelnen ist zu beachten IX
2 Eingliederung nach ThürGNGG 2019 XI
3 Gesamtübersicht XII
3.1 Gesamthaushalt und Entwicklung XII
3.2 Zuführungen zum Vermögenshaushalt und Tilgung XII
3.3 Einwohnerstand XIII
3.4 Allgemeine Finanzausstattung XIV
3.5 Steueraufbringungskraft XV
4 Einnahmen und Ausgaben im Verwaltungshaushalt XVI
4.1 Einnahmen- und Ausgabenstruktur XVI
4.2 Die Einnahmen des Verwaltungshaushaltes im Vergleich zu den Vorjahren XVIII
4.3 Die Ausgaben des Verwaltungshaushaltes im Vergleich zu den Vorjahren XIX
4.4 Die Einnahmen des Verwaltungshaushaltes im Einzelnen XX
4.4.1 Steuereinnahmen XX
4.4.2 Allgemeine Zuweisungen und Ausgleichsleistungen nach ThürFAG XXII
4.4.3 Gebühreneinnahmen XXIII
4.4.4 Einnahmen aus Zuweisungen und Zuschüsse XXV
4.4.5 Personalausgaben XXVI
4.4.6 Sachausgaben XXVI
4.4.7 Ausgaben für Zuweisungen und Zuschüsse (T€) XXVII
4.4.8 Zuführungen zum Vermögenshaushalt XXIX
5 Vermögenshaushalt XXX
5.1 Übersicht XXX
5.1.1 Finanzierungsquellen XXX
5.1.2 Ausgabenstruktur XXXI
5.1.3 Im Vermögenshaushalt sind folgende Einnahmen veranschlagt XXXII
5.1.4 Demgegenüber stehen die Ausgaben des Vermögenshaushaltes XXXIII
5.2 Zweckgebundene Zuweisungen und Zuschüsse für Investitionen XXXIV
6 Verpflichtungsermächtigungen XXXIV
7 Kreditaufnahme und Schuldenstand XXXV
8 Rücklagen XXXVII
8.1 Allgemeine Rücklage XXXVII
8.2 Sonderrücklagen XXXVII
8.2.1 Bestandsentwicklung XXXVII
9 Kassenlage XXXVIII

10 Beurteilung der dauernden Leistungsfähigkeit XXXVIII

Abkürzungsverzeichnis

ABM	Arbeitsbeschaffungsmaßnahme
Abs.	Absatz
BBI	Bäderbetrieb Ilmenau
BgA	Betrieb gewerblicher Art
B-Pl.	Bebauungsplan
BL-Programm	Bund-Länder-Programm
bzw.	beziehungsweise
d.h.	das heißt
d.J.	des Jahres
dar.	darunter
dav.	davon
dgl.	dergleichen
EALG	Entschädigungs- und Ausgleichsleistungsgesetz
EDV	elektronische Datenverarbeitung
EKSt	Einkommensteuer
ErzG	Erziehungsgeld
ErzGG	Erziehungsgeldgesetz
EStG	Einkommensteuergesetz
ETW	Entwurf
FP	Finanzplan
GFRG	Gesetz zur Neuordnung der Gemeindefinanzen (Gemeindefinanzreformgesetz)
Gr.	Gruppe (Zweisteller im Gruppierungsplan)
GVBl.	Gesetz- und Verordnungsblatt
HH	Haushalt, Haushaltsplan
Invest	Investition
IV	Innere Verrechnungen
KFA	Kommunaler Finanzausgleich
Kita.	Kindertageseinrichtungen
komm.	kommunal
lfd.	laufend (-e, -er, -es, …)
Mio. €	Millionen Euro
Mn	Maßnahme
o.g.	oben genannt
öfftl.	öffentlich
OT	Ortsteil
p.a.	per anno
RE	Rechnungsergebnis
s.a.	siehe auch
s.g.	so genannte
SAM	Strukturanpassungsmaßnahme
SN	Sammelnachweis
Str.	Straße
T€	tausend Euro
ThStBauFR	Richtlinien zur Förderung städtebaulicher Maßnahmen (Thüringer Städtebauförderungsrichtlinien)
Thür~	Thüringer ~
ThürEBV	Thüringer Eigenbetriebsverordnung
ThürFAG	Thüringer Finanzausgleichsgesetz
ThürGemHV	Thüringer Verordnung über das Haushalts-, Kassen- und Rechnungswesen der Gemeinden (Thüringer Gemeindehaushaltsverordnung)
ThürKAG	Thüringer Kommunalabgabengesetz
ThürKO	Thüringer Gemeinde- und Landkreisordnung (Thüringer Kommunalordnung)
ThürStAnz	Thüringer Staatsanzeiger
Tsd. €	tausend Euro
u.Ä.	und Ähnliches
UA	Unterabschnitt
UGr.	Untergruppe
v.H.	vom Hundert
VE	Verpflichtungsermächtigungen
VMH	Vermögenshaushalt
VVGemHaushaltssyst	Vorschriften über die Gliederung und Gruppierung der Haushaltspläne der Gemeinden (Verwaltungsvorschriften über die Haushaltssystematik)

VVMuThürGemHV	Verwaltungsvorschriften über die Muster zum gemeindlichen Haushalts-, Kassen- und Rechnungswesen in Thüringen
VVThürGemHV	Verwaltungsvorschriften zur Thüringer Gemeindehaushaltsverordnung
VWH	Verwaltungshaushalt
WAVI	Zweckverband Wasser- und Abwasser-Verband Ilmenau

1 Allgemeine Bemerkungen und Anweisungen zum Haushaltsplan

1.1 Rechtliche Grundlagen

Die kommunale Haushaltswirtschaft ist einer Reihe grundsätzlicher Bestimmungen unterworfen, die u.a. beim Erlass der Haushaltssatzung zu beachten sind.

Insbesondere gelten folgende Vorschriften:

- Thüringer Gemeinde- und Landkreisordnung (Thüringer Kommunalordnung - ThürKO) in der Fassung der Bekanntmachung vom 28. Januar 2003 (GVBl. S. 41), zuletzt geändert durch Artikel 6 des Gesetzes vom 24. April 2015 (GVBl. S. 91),
- Thüringer Verordnung über das Haushalts-, Kassen- und Rechnungswesen der Gemeinden (Thüringer Gemeindehaushaltsverordnung - ThürGemHV) vom 26. Januar 1993 (GVBl. S. 181), zuletzt geändert durch Verordnung vom 7. April 2014 (GVBl. S. 150),
- Verwaltungsvorschriften zur Thüringer Gemeindehaushaltsverordnung (VVThürGemHV) vom 15. März 1993 (ThürStAnz Nr. 11/1993, S. 292), zuletzt geändert durch Verwaltungsvorschrift vom 30. September 2015 (ThürStAnz. S. 1151),
- Vorschriften über die Gliederung und Gruppierung der Haushaltspläne der Gemeinden (Verwaltungsvorschriften über die Haushaltssystematik - VVGemHaushaltssyst),
- Verwaltungsvorschriften über die Muster zum gemeindlichen Haushalts-, Kassen- und Rechnungswesen in Thüringen (VVMuThürGemHV),
- Thüringer Eigenbetriebsverordnung (ThürEBV) in der Fassung vom 28. Januar 2003 (GVBl. S. 41), zuletzt geändert durch Artikel 2 des Gesetzes vom 20. März 2014 (GVBl. S. 82),
- Bekanntmachung über das Kreditwesen der Gemeinden und Landkreise vom 22. Januar 2010 (ThürStAnz S. 187), zuletzt geändert am 22. März 2016 (ThürStAnz S. 664),
- Verwaltungsvorschriften über die Gewährung von Bedarfszuweisungen nach § 24 ThürFAG.

Allen Überlegungen bei der Aufstellung und Durchführung des Haushaltsplanes sind die Grundsätze der kommunalen Haushaltswirtschaft voranzustellen:

1. Stetige Sicherung der Aufgabenerfüllung (§ 53 Abs. 1 ThürKO),
2. Haushaltsausgleich (§ 53 Abs. 3 ThürKO),
3. Sparsamkeit und Wirtschaftlichkeit (§ 53 Abs. 2 ThürKO) und
4. Grundsätze der Einnahmebeschaffung (§ 54 ThürKO).

Der Haushaltsplan der Stadt Ilmenau besteht gemäß § 2 ThürGemHV aus dem Gesamtplan, den Einzelplänen des Verwaltungs- und Vermögenshaushaltes, den Sammelnachweisen für Personalausgaben (SN 40) und für Sächliche Ausgaben (SN 50 und SN 51), dem Stellenplan sowie weiteren Anlagen zur Vermögens- und Schuldendarstellung.

1.2 Im Einzelnen ist zu beachten

Die Einzelpläne enthalten die nach Abschnitten und Unterabschnitten entsprechend dem Gliederungsplan nach der VVGemHaushaltssyst gegliederten Einnahmen und Ausgaben eines Verwaltungszweiges.

Dabei bezeichnet die erste Ziffer den Einzelplan, die zweite Ziffer den Abschnitt und die dritte bis fünfte Ziffer den Unterabschnitt.

Hierzu folgendes Beispiel:

Einzelplan	0	Allgemeine Verwaltung
Abschnitt	00	Gemeindeorgane
Unterabschnitt	00000	Stadtrat

Die Gliederungsnummer ist im Verwaltungs- und Vermögenshaushalt bei demselben Verwaltungszweig die gleiche.

Innerhalb der Unterabschnitte sind die Einnahmen und Ausgaben nach ihrer Art gruppiert. Hierfür ist der Gruppierungsplan gemäß VVGemHaushaltssyst verbindlich.

Der Gruppierungsplan ordnet die Einnahmen und Ausgaben nach ihrer ökonomischen Bedeutung in zehn Hauptgruppen. Dabei gilt die erste Stelle der Gliederungsziffer für:

Hauptgruppe 0 ... 2	Einnahmen des Verwaltungshaushaltes
Hauptgruppe 3	Einnahmen des Vermögenshaushaltes
Hauptgruppe 4 ... 8	Ausgaben des Verwaltungshaushaltes
Hauptgruppe 9	Ausgaben des Vermögenshaushaltes

Die Gruppierungsnummer umfasst sechs Ziffern.

Die Hauptgruppen (erste Ziffer der Gruppierungsnummer) werden in Gruppen (zweite Ziffer) und Untergruppen (dritte bis sechste Ziffer) aufgeteilt. Bei einer Reihe von Gruppen sind Untergruppen nach Bereichen vorgeschrieben, die in bestimmten Fällen Herkunft bzw. Empfänger der Zahlung ausweisen.

In der letzten Spalte („Amt“) des Verwaltungs- bzw. Vermögenshaushaltes sowie der Sammelnachweise wird bei jeder Haushaltsstelle die für die Mittelbewirtschaftung zuständige Stelle ausgewiesen. Die verwendete Systematik entspricht der des Verwaltungsgliederungsplanes der Stadtverwaltung Ilmenau.

Der Haushaltsplan ermächtigt die Stadtverwaltung, Einnahmen zu bewirken und Ausgaben zu leisten bzw. Verpflichtungen einzugehen.

Durch den Haushaltsplan werden in seiner Wirkung nach außen Ansprüche und Verbindlichkeiten weder begründet noch aufgehoben.

Bei Deckungsfähigkeit gemäß § 18 ThürGemHV können deckungsberechtigte Ausgabeansätze zu Lasten der deckungspflichtigen Ausgabeansätze überzogen werden, soweit die Mittel bei den deckungspflichtigen Ansätzen erspart und solange sie verfügbar sind. Die Kassenanordnungen sind dabei immer auf die sachlich zutreffende Haushaltsstelle zu erteilen.

Die Ausgaben in den Sammelnachweisen sind gegenseitig deckungsfähig. Ferner können Ausgaben, die sachlich eng zusammenhängen, durch einen entsprechenden Vermerk für gegenseitig oder einseitig deckungsfähig erklärt werden (siehe Deckungs- und Zweckbindungsvermerke Seite 251ff).

2 Eingliederung nach ThürGNGG 2019

Aufgrund des *Thüringer Gesetzes zur freiwilligen Neugliederung kreisangehöriger Gemeinden im Jahr 2018* (ThürGNGG 2018) wurden zum 6. Juli 2018 die Gemeinden Langewiesen, Wolfsberg, Gehren und Pennewitz aufgelöst und in die Stadt Ilmenau eingegliedert. Entsprechend § 26 ThürGNGG 2018 hat die Stadt Ilmenau für das gesamte Haushaltsjahr 2018 für das gesamte neue Gemeindegebiet eine neue Haushaltssatzung aufgestellt. Ein Rechnungsabschluss zum Zeitpunkt der Eingemeindung und Überführung der Einzelergebnisse in einen neuen gemeinsamen Anfangsbestand zum 6. Juli 2018 war im ThürGNGG 2018 ausdrücklich nicht vorgesehen. Somit liegt uns trotz unterjährigem Eingemeindungstermin zum Stichtag 31.12.2018 bereits ein gemeinsames Rechnungsergebnis für das gesamte Jahr 2018 nach dem Gebietsstand zum 31.12.2018 vor.

Die Gemeinden Frauenwald und Stützerbach wurden nach dem *Thüringer Gesetz zur freiwilligen Neugliederung kreisangehöriger Gemeinden im Jahr 2019* (ThürGNGG 2019) vom 18. Dezember 2018 zum 1. Januar 2019 – konform zum Haushaltsjahr – in das Gebiet der Stadt Ilmenau eingegliedert.

Bei Mehrjahresvergleichen in diesem Vorbericht ist diese Zuordnung im Finanzwesen entsprechend berücksichtigt.

3 Gesamtübersicht

3.1 Gesamthaushalt und Entwicklung

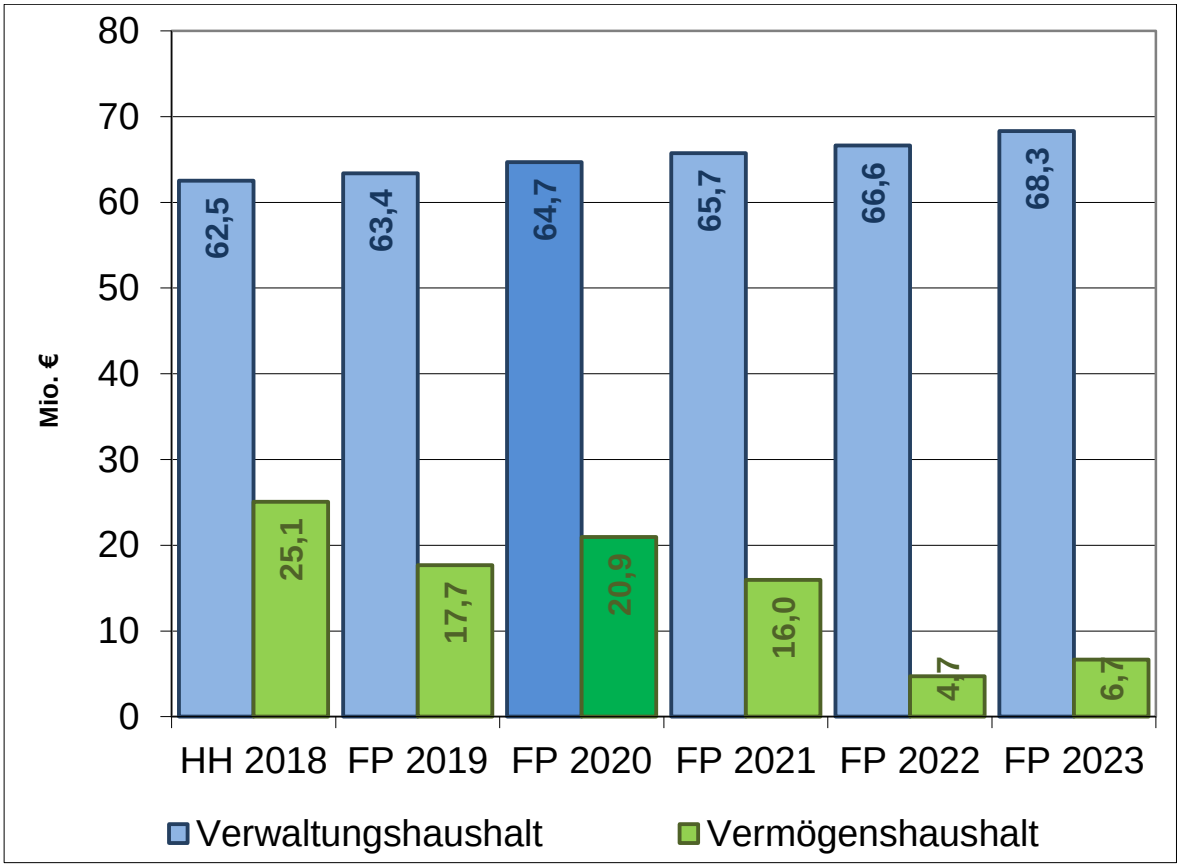

3.2 Zuführungen zum Vermögenshaushalt und Tilgung

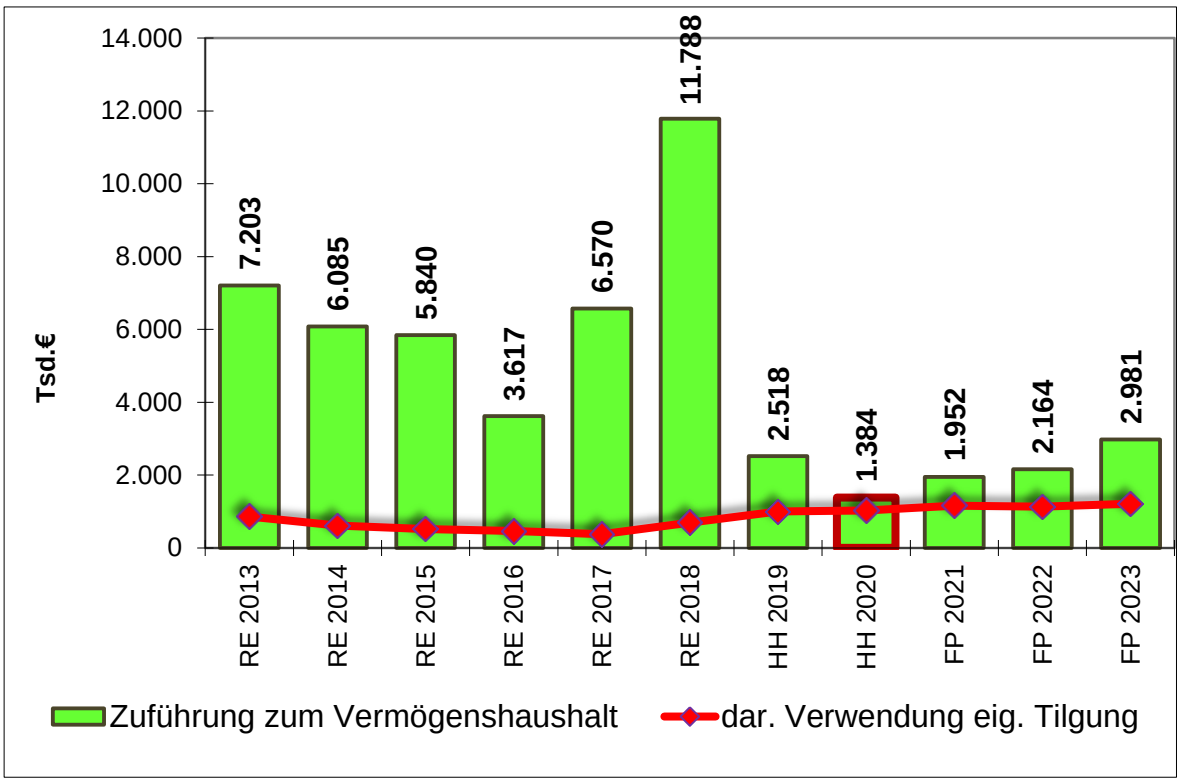

3.3 Einwohnerstand

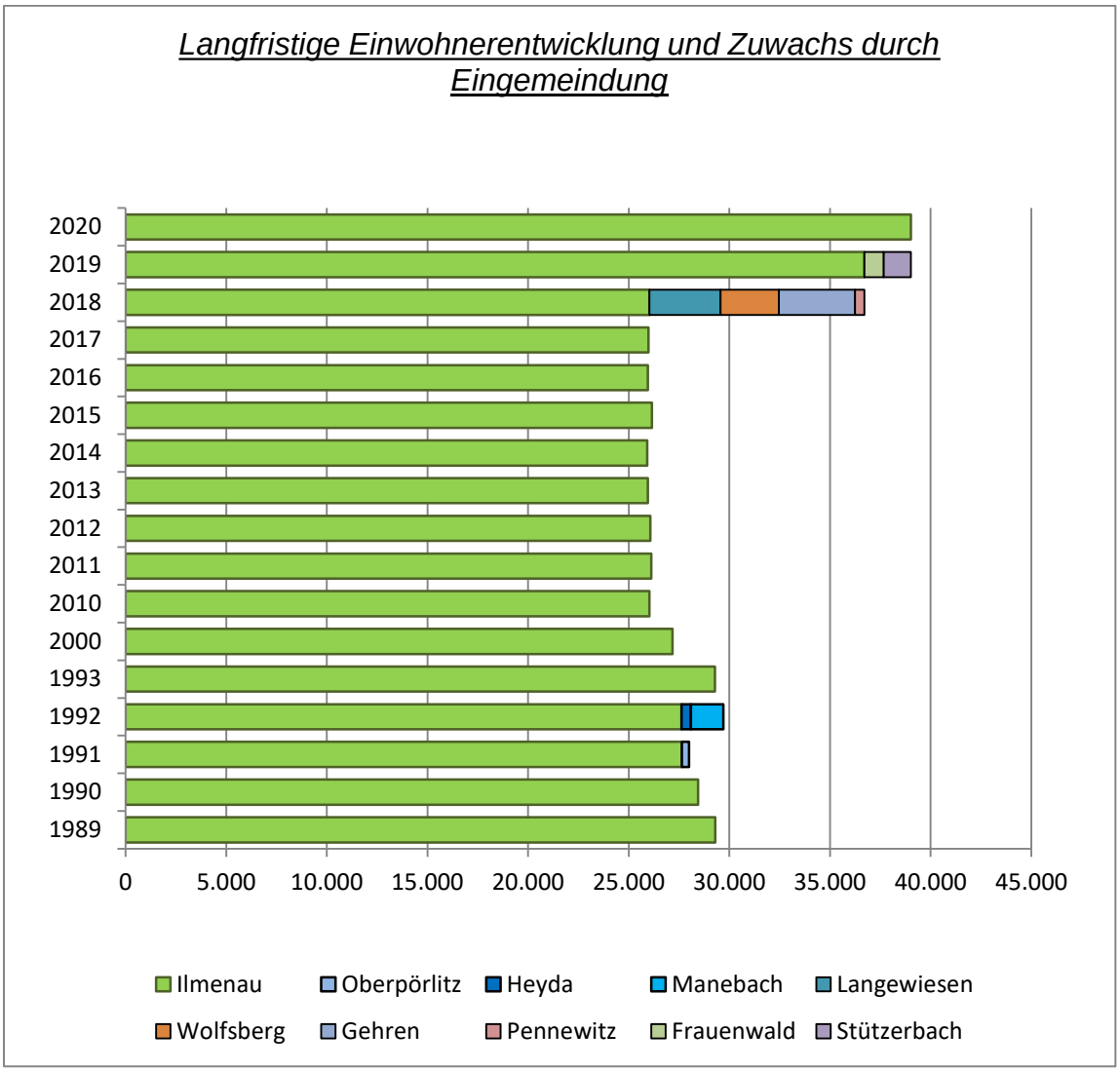

3.4 Allgemeine Finanzausstattung

Ihre allgemeine Finanzausstattung, also Mittel zur Deckung des allgemeinen Finanzbedarfs, erhält eine Gemeinde mehrheitlich durch eigene Steuereinnahmen sowie aus der Beteiligung an den Gemeinschaftssteuern, wie z.B. an der Lohn- und Einkommensteuer, abzüglich zu zahlender Umlagen. Im Übrigen werden im Rahmen des Thüringer Finanzausgleichsgesetzes allgemeine Finanzzuweisungen gewährt.

Steuereinnahmen, zweckfreie Zuweisungen und Kreisumlage im Größenvergleich

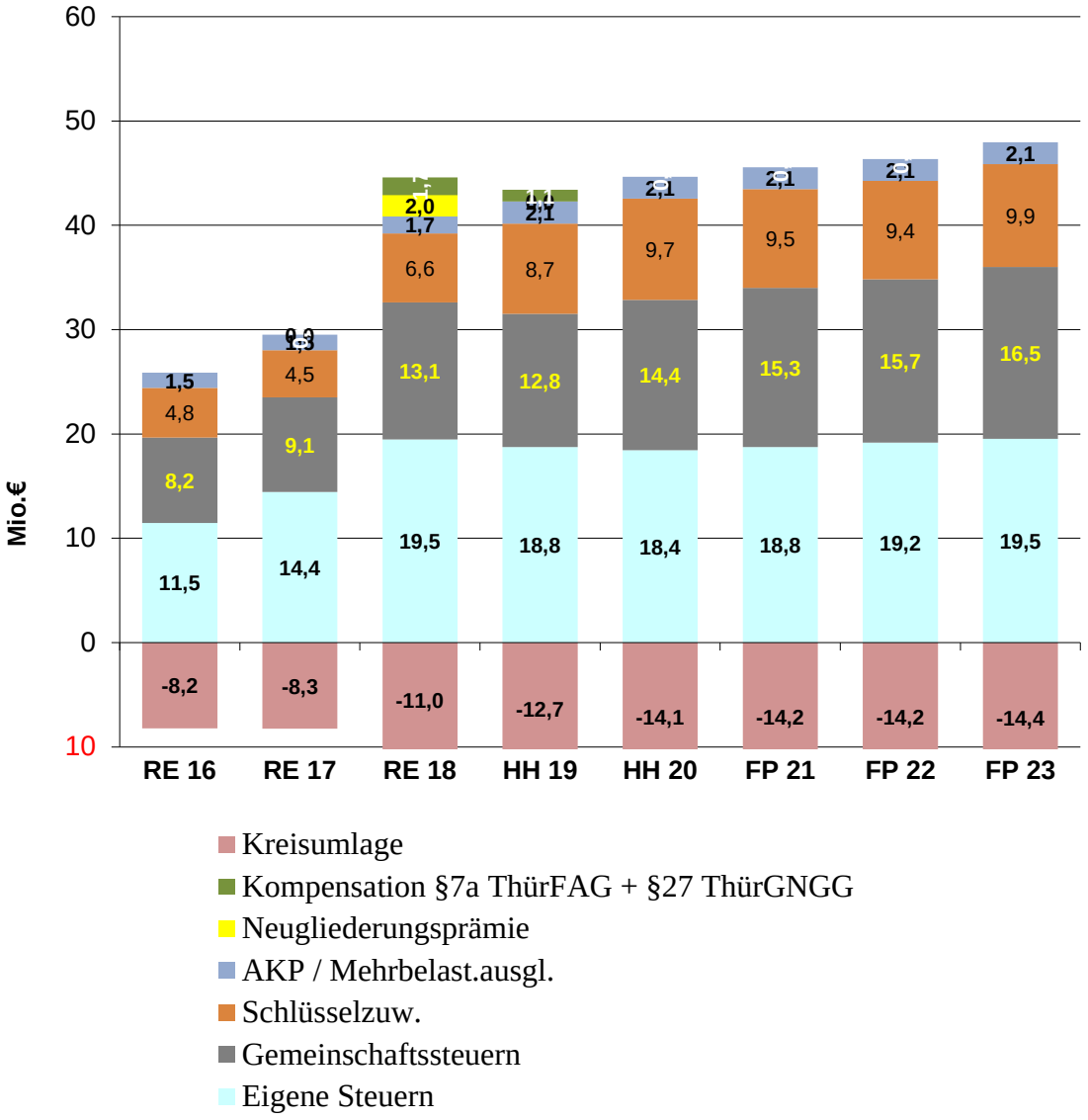

3.5 Steueraufbringungskraft

Die Realsteueraufbringungskraft gibt an, wie hoch das Realsteueristaufkommen in den einzelnen Gemeinden gewesen wäre, wenn alle Gemeinden bei jeder der einzelnen Realsteuerarten den gewogenen landesdurchschnittlichen Hebesatz angewandt hätten.

Damit ist es möglich, die Entwicklung der Realsteuereinnahmen der Stadt Ilmenau und aller Ortsteile im Rückblick – trotz unterschiedlicher Hebesätze – unverzerrt darzustellen.

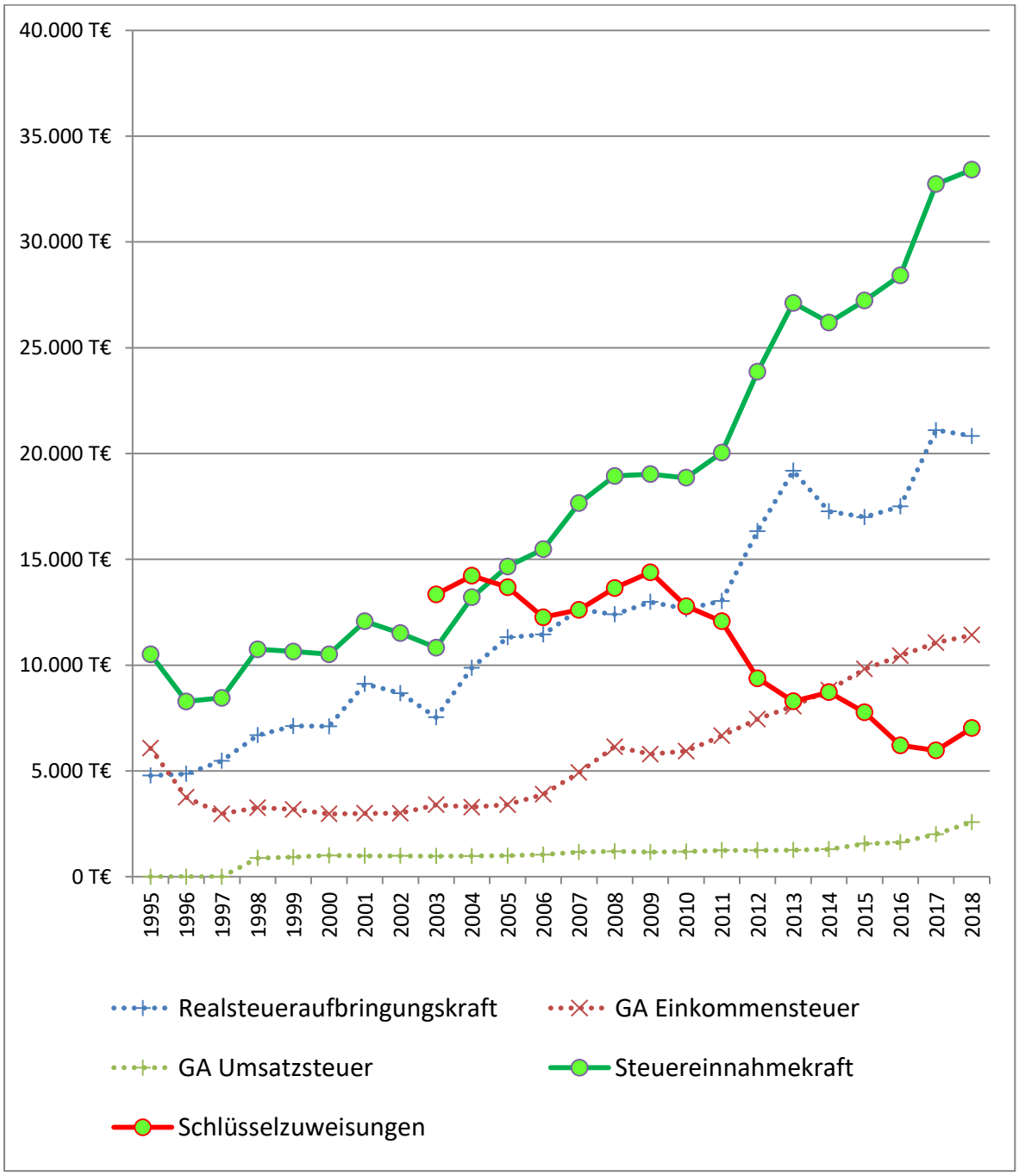

4 Einnahmen und Ausgaben im Verwaltungshaushalt

4.1 Einnahmen- und Ausgabenstruktur

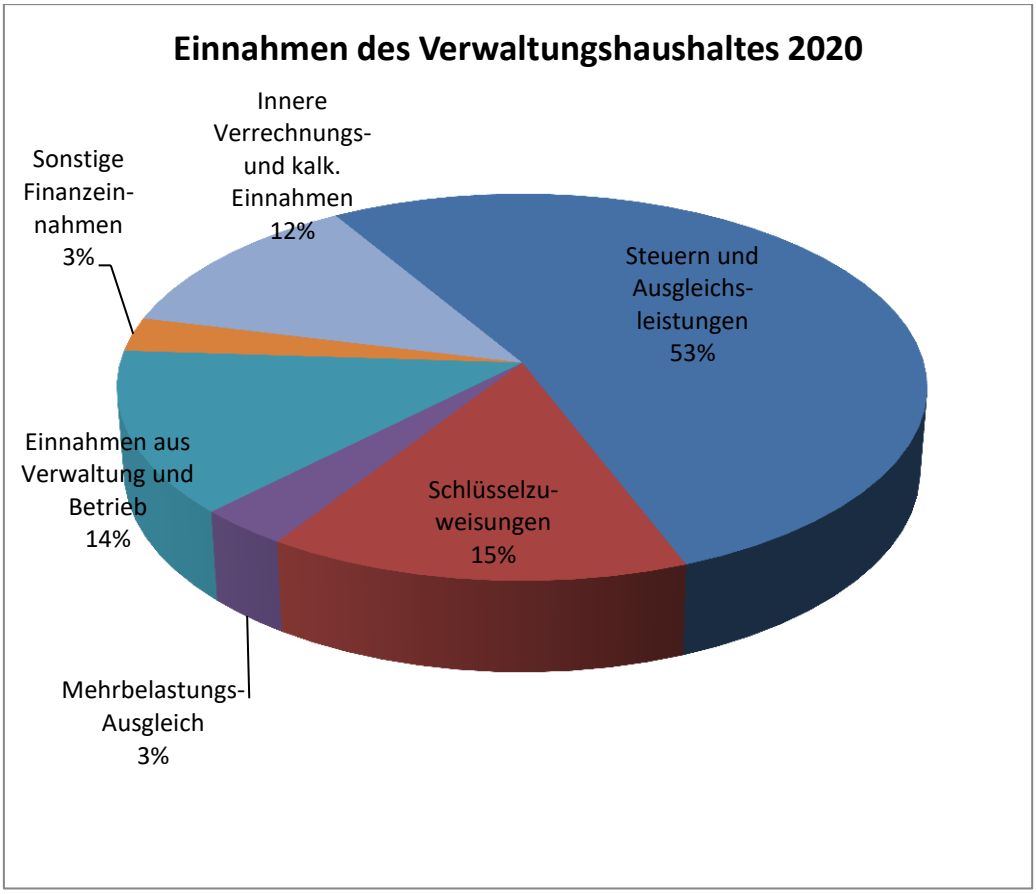

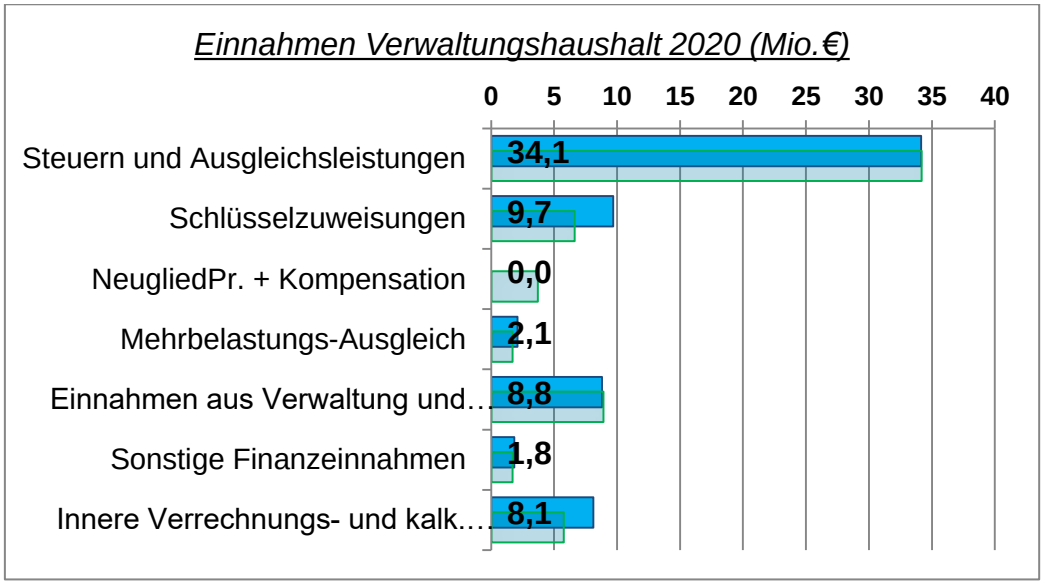

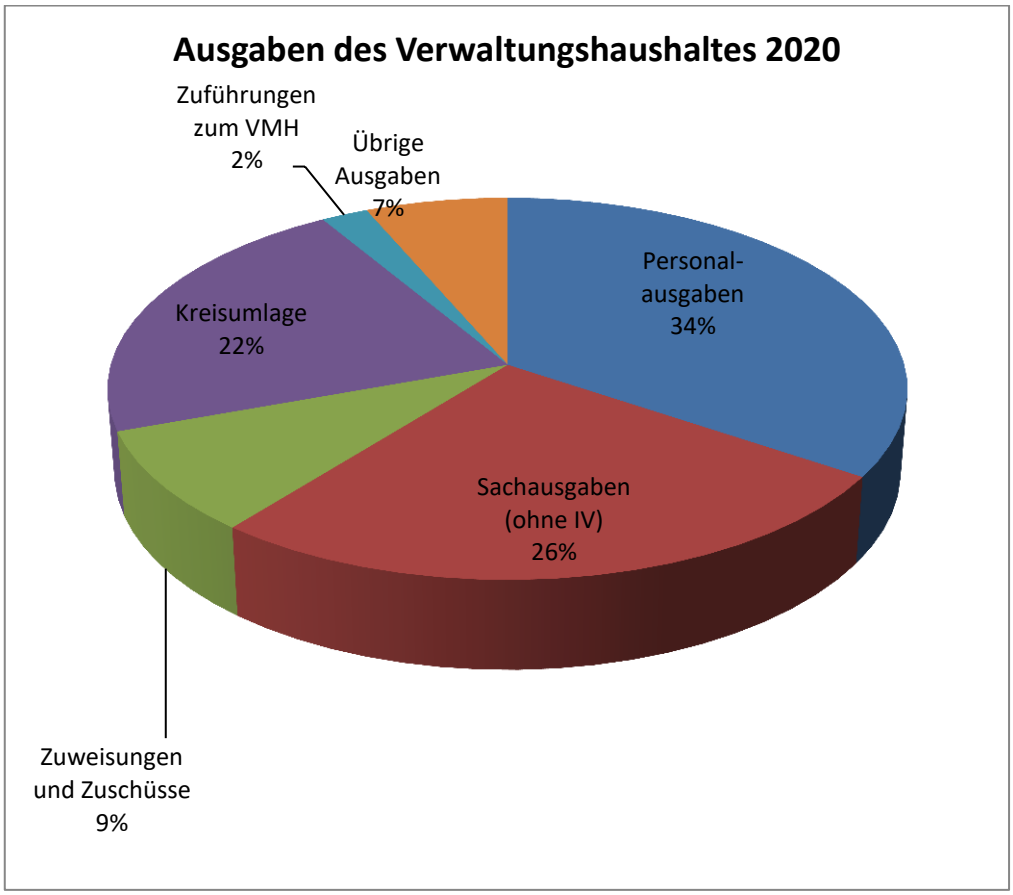
Ausgaben des Verwaltungshaushaltes 2020
Zuführungen zum VMH 2%
Übrige Ausgaben 7%
Personal-ausgaben 34%
Kreisumlage 22%
Sachausgaben (ohne IV) 26%
Zuweisungen und Zuschüsse 9%

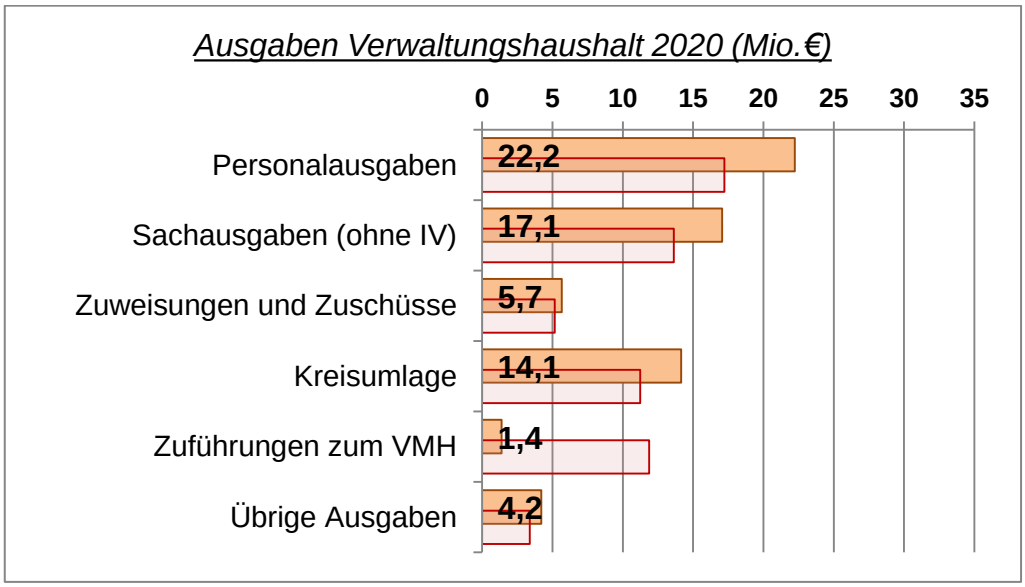
Ausgaben Verwaltungshaushalt 2020 (Mio.€)
0
5
10
15
20
25
30
35
Personalausgaben
22,2
Sachausgaben (ohne IV)
17,1
Zuweisungen und Zuschüsse
5,7
Kreisumlage
14,1
Zuführungen zum VMH
1,4
Übrige Ausgaben
4,2

4.2 Die Einnahmen des Verwaltungshaushaltes im Vergleich zu den Vorjahren

	Einnahmeposten	Rechnung 2018	HhPlan 2019	**HHPL 2020**		Finanzplan 2021	Finanzplan 2022	Finanzplan 2023
		EUR	EUR	EUR	%	EUR	EUR	EUR
00	Realsteuern	20.777.537,06	19.760.000	**19.441.000**	30,1%	19.766.000	20.201.000	20.616.000
010	Gemeindeanteil an der Einkommensteuer	10.631.829,96	10.750.000	**11.800.000**	18,2%	12.300.000	12.600.000	13.200.000
012	Gemeindeanteil an der Umsatzsteuer nach GFRG	2.501.542,95	2.000.000	**2.620.000**	4,0%	2.950.000	3.070.000	3.250.000
02	Andere Gemeindesteuern	269.562,26	290.000	**275.000**	0,4%	285.000	295.000	295.000
041	Schlüsselzuweisungen	6.629.535,45	8.658.000	**9.700.000**	15,0%	9.450.000	9.430.000	9.860.000
061	Neugliederungsprämie + Kompensationsleist.	3.692.318,15	1.128.000	**0**	0,0%	0	0	0
061	Mehrbelastungsausgleich § 23 ThürFAG	1.677.869,86	2.126.000	**2.100.000**	3,2%	2.100.000	2.100.000	2.100.000
Zwischensumme Steuern und allgemeine Zuweisungen		*46.180.195,69*	*44.712.000*	***45.936.000***	71,0%	*46.851.000*	*47.696.000*	*49.321.000*
10+11	Gebühren u. ähnliche Entgelte	2.395.414,53	2.420.910	**2.326.400**	3,6%	2.344.600	2.394.600	2.394.600
12	Zweckgebundene Abgaben	5.729,28	77.000	**74.000**	0,1%	74.000	74.000	74.000
13	Verkaufserlöse	546.231,89	481.200	**291.600**	0,5%	401.200	451.200	546.200
14	Mieten, Pachten	776.207,88	865.736	**818.000**	1,3%	838.700	838.700	836.000
15	Sonstige Verwaltungs- und Betriebseinnahmen	358.587,92	208.560	**216.000**	0,3%	215.000	215.000	214.000
16 (ohne 169)	Erstattungen von Ausgaben des Verwaltungshaushaltes	926.928,86	933.910	**794.200**	1,2%	801.300	808.700	816.400
169	Innere Verrechnungen	1.570.925,01	2.314.114	**2.491.500**	3,9%	2.491.500	2.492.500	2.492.500
17	Zuweisungen für lfd. Zwecke	3.888.035,21	3.930.975	**4.288.600**	6,6%	4.242.700	4.242.700	4.242.700
20	Zinseinnahmen	37.767,78	1.060	**1.000**	0,0%	1.000	1.000	1.000
21	Gewinnant. aus Beteiligungen	139.026,43	363.400	**142.300**	0,2%	165.600	165.600	165.600
22	Konzessionsabgaben	1.142.150,83	1.135.430	**1.224.900**	1,9%	1.224.900	1.224.900	1.224.900
260, 261	Verwarnungs-, Bußgelder u.ä.	311.287,00	277.900	**299.100**	0,5%	299.100	299.100	299.100
27	Kalkulatorische Einnahmen	4.175.542,99	5.571.929	**5.619.700**	8,7%	5.619.500	5.619.300	5.625.700
	And. sonst. Finanzeinnahmen	72.554,34	80.000	**170.000**	0,3%	145.000	95.000	70.000
	Einnahmen des Verwaltungshaushaltes	**62.526.585,64**	**63.374.124**	**64.693.300**	**100%**	**65.715.100**	**66.618.300**	**68.323.700**

4.3 Die Ausgaben des Verwaltungshaushaltes im Vergleich zu den Vorjahren

Ausgabeposten	Rechnung 2018 EUR	HhPlan 2019 EUR	**HHPL 2020** EUR	**HHPL 2020** %	Finanzplan 2021 EUR	Finanzplan 2022 EUR	Finanzplan 2023 EUR
Personalausgaben	**17.225.246,22**	**21.058.160**	**22.230.300**	***34,4%***	**22.776.500**	**23.439.100**	**24.010.700**
dav.: für ABM	6.270,00	0	0	*0,0%*	0	0	0
dav.: für eig. Personal	17.218.976,22	21.058.160	22.230.300	*34,4%*	22.776.500	23.439.100	24.010.700
Sächlicher Verwaltungs- und Betriebs-aufwand	**15.208.154,77**	**19.813.114**	**19.559.500**	***30,2%***	**19.115.400**	**18.919.800**	**18.925.000**
dav. Innere Verrechnungen	1.570.925,01	2.314.114	2.491.500	*3,9%*	2.491.500	2.492.500	2.492.500
dav.: kalkulatorische Kosten	4.175.542,99	5.571.929	5.619.700	*8,7%*	5.619.500	5.619.300	5.625.700
Sächlicher Verwaltungs- und Betriebsaufwand (bereinigt)	9.461.686,77	11.927.071	11.448.300	*17,7%*	11.004.400	10.808.000	10.806.800
Zuweisungen, Zuschüsse	**5.152.087,26**	**5.636.660**	**5.663.100**	***8,8%***	**5.760.200**	**5.930.200**	**6.067.200**
Sonstige Finanzausgaben	**24.941.097,39**	**16.866.190**	**17.240.400**	***26,6%***	**18.063.000**	**18.329.200**	**19.320.800**
dav.: Zinsen für Kredite	126.529,00	217.500	262.000	*0,4%*	442.000	420.000	437.000
dav.: Gewerbesteuerumlage	1.584.167,35	1.292.000	1.267.000	*2,0%*	1.294.000	1.330.000	1.365.000
dav.: Allgemeine Umlagen an Gemeinden und Gemeindeverbände	11.243.078,66	12.703.000	14.142.000	*21,9%*	14.190.000	14.230.000	14.352.000
Allgemeine Deckungsreserve	0,00	50.000	100.000	*0,2%*	100.000	100.000	100.000
dav.: Zuführungen zum Vermögenshaushalt	11.886.182,92	2.518.340	1.384.000	*2,1%*	1.951.600	2.163.800	2.981.400
dav.: weitere sonstige Finanzausgaben	101.139,46	85.350	85.400	*0,1%*	85.400	85.400	85.400
Ausgaben des Verwaltungshaushaltes	**62.526.585,64**	**63.374.124**	**64.693.300**	***100,0%***	**65.715.100**	**66.618.300**	**68.323.700**

4.4 Die Einnahmen des Verwaltungshaushaltes im Einzelnen

4.4.1 Steuereinnahmen

4.4.1.1 Realsteuern

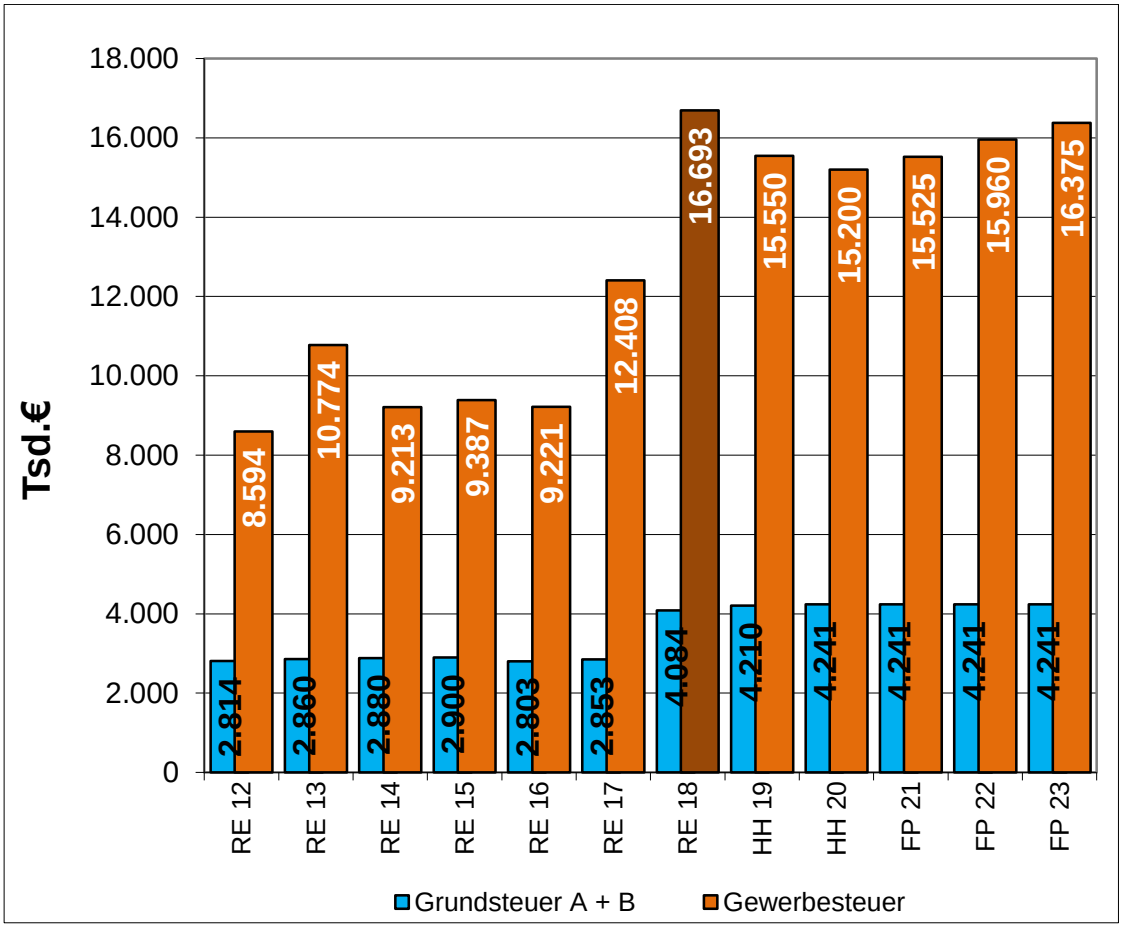

Der Gesamtvervielfältiger für die Gewerbesteuerumlage betrug für das Jahr 2008 noch 30 %. Er stieg 2009 auf 32 % an und wurde ab 2010 auf 35 % angehoben und ist seitdem für die neuen Bundesländer unverändert.

Unter Berücksichtigung der Gewerbesteuerumlage verbleibt der Stadt somit aus der Gewerbesteuer:

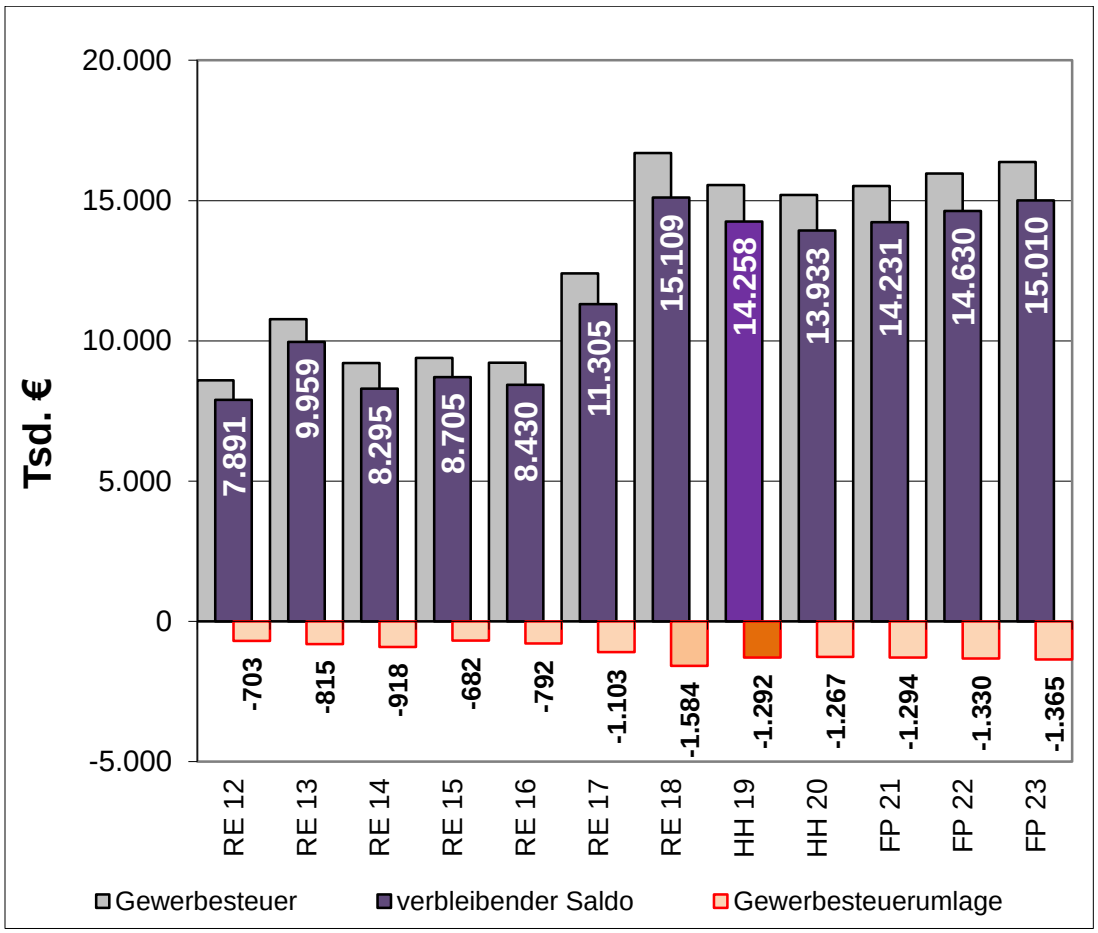

4.4.1.2 Andere Gemeindesteuern

Der Haushaltsansatz bei der Hundesteuer kann gegenüber dem Rechnungsergebnis 2018 und der Planung 2019 nochmals leicht angehoben werden auf 95 T€.

Die geänderten Rahmenbedingungen (neue Kriterien nach dem ThürSpielhallenG, u.a. Mindestabstände) für die Spielhallen wirken sich offenbar nur mäßig auf die Einnahmen bei der Spielapparatesteuer aus. Die Gebietsänderungen bewirken keine Zuwächse. Der Haushaltsansatz (180 T€) berücksichtigt eine leicht rückläufige Tendenz.

4.4.1.3 Gemeinschaftssteuern

4.4.1.3.1 Gemeindeanteil an der Umsatzsteuer nach GFRG

Als Ausgleich für die Abschaffung der Gewerbekapitalsteuer werden die Gemeinden am Umsatzsteueraufkommen beteiligt. Die Verteilung des Gemeindeanteils erfolgt nach einem Schlüssel, welcher in dreijährigem Rhythmus angepasst wird.

4.4.1.3.2 Gemeindeanteil an der Einkommensteuer

Die Lohn- und Einkommensteuer ist eine Gemeinschaftssteuer. Bund und Länder erhalten je 42,5 %, die Gemeinden 15 % der Einnahmen, bezogen auf die Steuerzahlungen ihrer Einwohner.

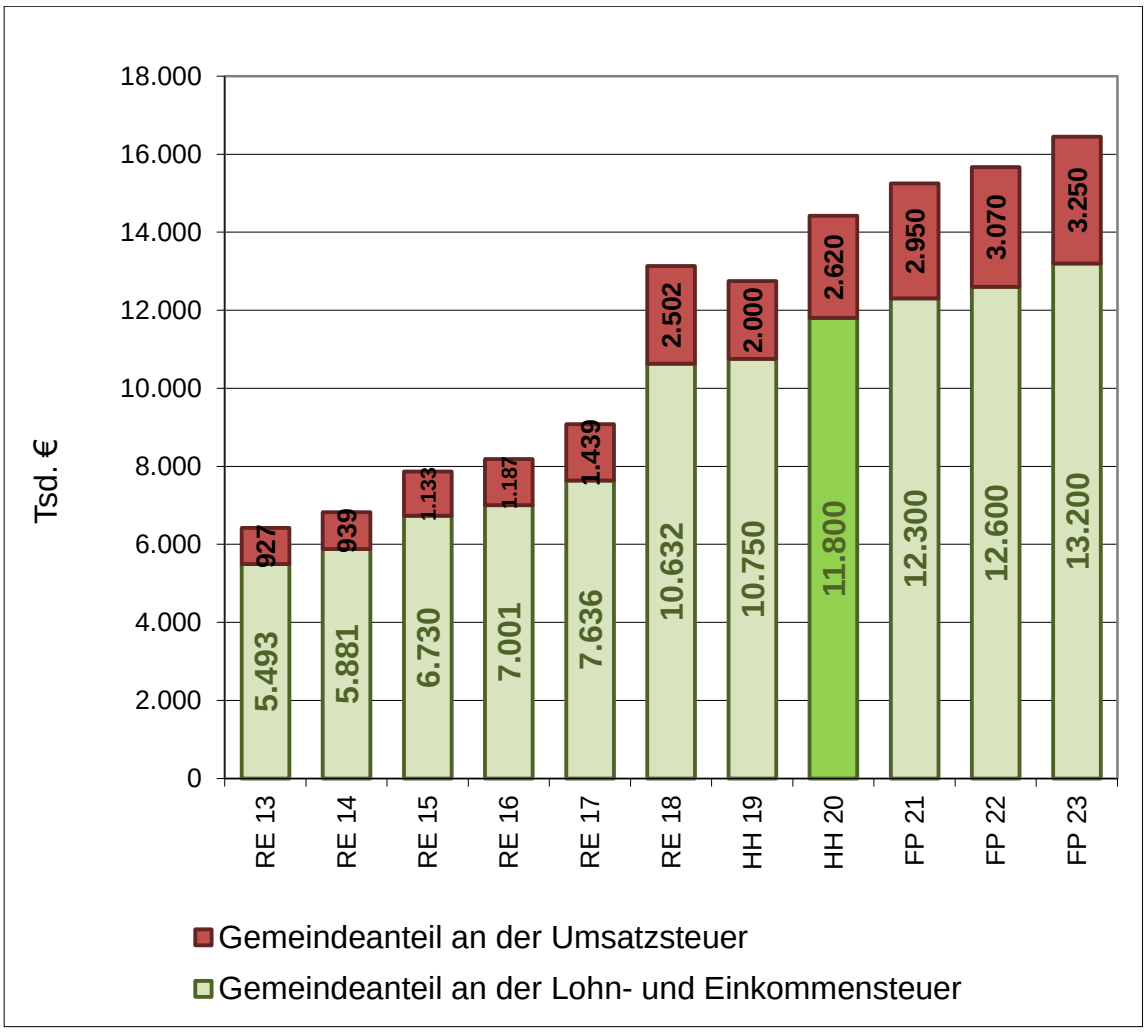

4.4.2 Allgemeine Zuweisungen und Ausgleichsleistungen nach ThürFAG

4.4.2.1 Schlüsselzuweisungen

Die Gemeinden und Landkreise erhalten Schlüsselzuweisungen nach dem Thüringer Finanzausgleichsgesetz (ThürFAG) als allgemeine Finanzzuweisungen, d.h. die Mittel werden den Gemeinden ohne Zweckbindung zur Leistung ihrer notwendigen Ausgaben als Ausgleich für fehlende eigene Einnahmen bereitgestellt. Die Höhe der Schlüsselzuweisungen richtet sich zum einen nach dem Umfang der durch den Freistaat bereitgestellten Finanzausgleichsmasse, sowie nach der eigenen „Steuerkraft“ der Gemeinden (Realsteuereinnahmen, Umsatzsteuerbeteiligung, Gemeindeanteil an der Lohn- und Einkommensteuer ggf. zzgl. Spielbankabgabe).

Die Aufteilung der für die Schlüsselzuweisungen bestimmten Finanzausgleichsmasse auf die einzelnen Gemeinden wird nach einem fiktiven Bedarf, ermittelt durch die „veredelte“ Einwohnerzahl multipliziert mit der s.g. Bedarfsmesszahl, im Verhältnis zur zuvor ermittelten eigenen Steuerkraft bestimmt.

4.4.2.2 Mehrbelastungsausgleich

Die Gemeinden, wie auch die erfüllenden Gemeinden, die Verwaltungsgemeinschaften und die Landkreise erhalten als Ausgleich für ihre Mehrbelastungen, die ihnen durch die Wahrnehmung übertragener staatlicher Aufgaben entstehen, pauschale steuerkraft- oder umlagekraftunabhängige allgemeine Finanzzuweisungen. Diese werden im Wesentlichen nach festen Sätzen je Einwohner, differenziert nach Kreisfreien Städten, Landkreisen, Großen kreisangehörigen Städten und kreisangehörigen sonstigen Gemeinden, ermittelt.

Bis zum Jahre 2012 war die Erstattung der den Gemeinden für die Wahrnehmung der Landesaufgaben entstehenden Aufwendungen durch die „Auftragskostenpauschale“ geregelt, die hiermit entfällt.

Ab 2018 wird der Mehrbelastungsausgleich erneut modifiziert, wobei die Auswirkungen für den Haushalt der Stadt Ilmenau gering sind.

4.4.3 Gebühreneinnahmen

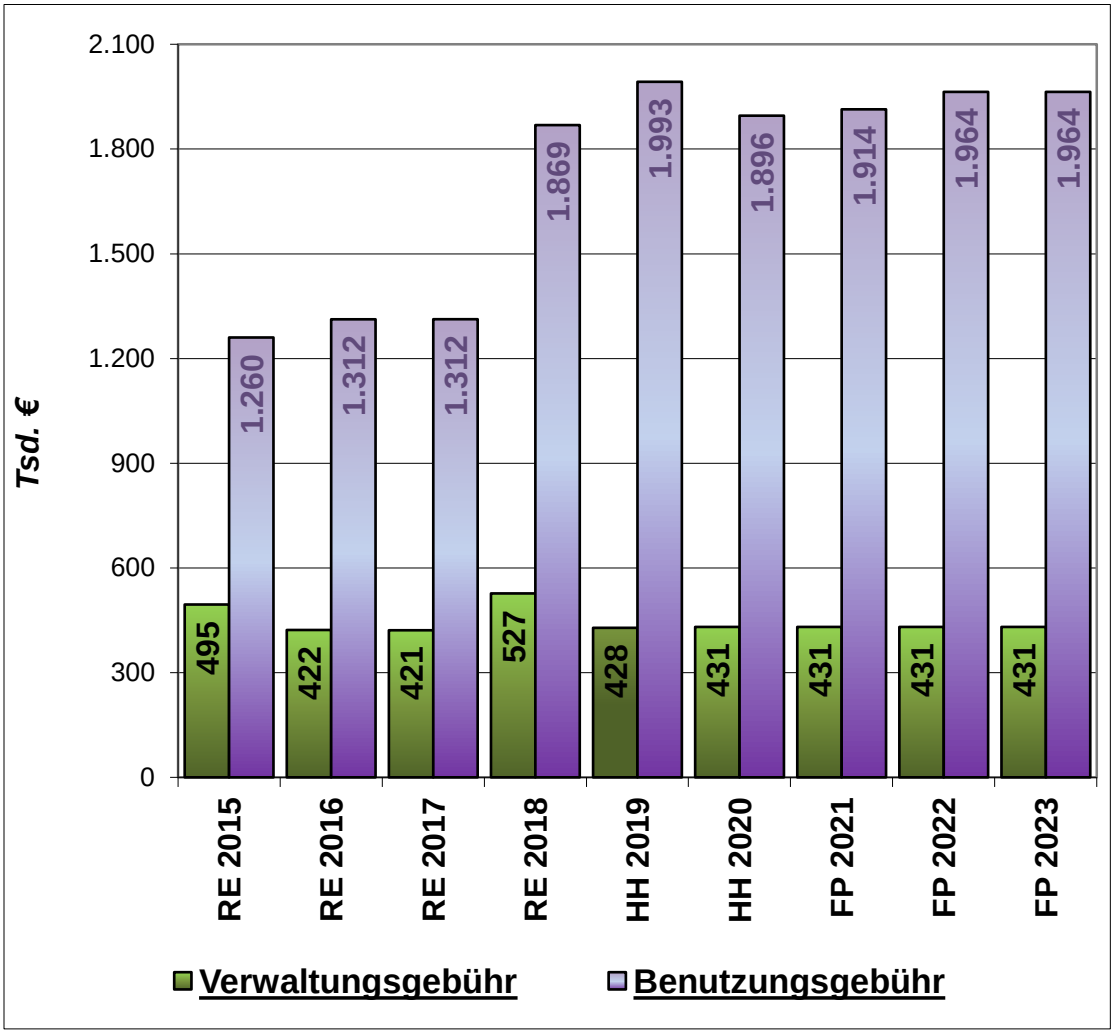

4.4.3.1 Verwaltungs-Gebühreneinnahmen nach Arten

	RE 2016	RE 2017	RE 2018	HH2019	HH2020
Auftragsangel. f. Bund und Land	405,6 T€	402,8 T€	498,8 T€	405,7 T€	406,8 T€
dav.: Standesamt	49,8 T€	50,9 T€	58,5 T€	56,3 T€	56,3 T€
dav.: Gewerbeangel. / Einwohnermeldewesen	174,5 T€	168,1 T€	202,6 T€	190,4 T€	190,4 T€
dav.: Straßenverkehrsbehörde	43,5 T€	48,5 T€	55,2 T€	50,0 T€	50,0 T€
dav.: Gewerbebehörde					
dav.: Unt. Bauaufsicht	137,9 T€	135,3 T€	182,4 T€	109,0 T€	110,0 T€
dav.: Wohnungsfürsorge	0,0 T€	0,0 T€	0,0 T€	0,0 T€	0,1 T€
Ordnungsangelegenheiten	8,6 T€	9,7 T€	12,1 T€	11,0 T€	12,0 T€
Friedhofsgebühren	2,7 T€	1,3 T€	1,4 T€	1,5 T€	2,0 T€
Übrige Gebühren	5,2 T€	7,6 T€	14,6 T€	10,1 T€	10,1 T€
Σ Verwaltungsgebühren	**422,2 T€**	**421,4 T€**	**526,9 T€**	**428,3 T€**	**430,9 T€**

4.4.3.2 Benutzungs-Gebühreneinnahmen nach Arten

	RE 2016	RE 2017	RE 2018	HH2019	HH2020
Auftragsangel. f. Bund und Land	0,0 T€	0,0 T€	0,0 T€	5,0 T€	5,0 T€
Benutzung kult. Einrichtungen sowie kult. Veranstaltungen (einschließlich Festhalle)	146,5 T€	162,6 T€	190,4 T€	161,5 T€	102,5 T€
Kindertagesstätten-Gebühr	391,9 T€	393,4 T€	843,5 T€	927,0 T€	985,0 T€
Essengeld in Kindertagesstätten	138,7 T€	141,1 T€	147,6 T€	167,5 T€	70,0 T€
Sportstättenbenutzung, Sportveranstaltungen	13,7 T€	8,2 T€	10,2 T€	11,7 T€	8,7 T€
Straßenreinigungs-Gebühren	60,5 T€	61,8 T€	61,6 T€	60,0 T€	63,0 T€
Parkgebühren	104,3 T€	89,5 T€	84,8 T€	90,0 T€	90,0 T€
Marktwesen	52,8 T€	45,5 T€	72,1 T€	62,2 T€	75,3 T€
Friedhofsgebühren	275,5 T€	286,4 T€	327,3 T€	347,5 T€	341,5 T€
Stadtmarketing/ Tourismus	25,7 T€	24,4 T€	22,8 T€	27,2 T€	29,4 T€
Benutzung der Sammelkanäle	96,4 T€	97,0 T€	86,3 T€	96,0 T€	96,0 T€
Übrige Gebühren	6,1 T€	2,4 T€	21,9 T€	37,0 T€	29,1 T€
Σ Benutzungsgebühren	**1.312,2 T€**	**1.312,4 T€**	**1.868,5 T€**	**1.992,6 T€**	**1.895,5 T€**

4.4.4 Einnahmen aus Zuweisungen und Zuschüsse

Zuweisungen vom Bund	**RE 2018**	**HH 2019**	**HH 2020**
"Sprach-Kitas"	**47,9 T€**	**25,0 T€**	**45,9 T€**
Sonstige Bundeszuschüsse	**1,0 T€**	**0,0 T€**	**0,0 T€**
Zw.-Summe (Bund)	48,9 T€	25,0 T€	45,9 T€
Zuweisungen vom Land	**RE 2018**	**HH 2019**	**HH 2020**
Zuschuss zur Kindertagesbetreuung	**3.205,6 T€**	**3.250,0 T€**	**3.600,0 T€**
Zuschuss für Leitungsanteil große Kitas	**119,8 T€**	**115,3 T€**	**117,2 T€**
Zuschuss für beitragsfreies Kita-Jahr	**420,2 T€**	**461,6 T€**	**459,0 T€**
Erziehungsgeld	**0,0 T€**	**0,0 T€**	**0,0 T€**
Zuschuss Forst	**0,0 T€**	**0,0 T€**	
Erstattung Winterdienst	**38,1 T€**	**25,0 T€**	**25,0 T€**
Feuerwehr / Zuschuss zur Fahrschulausbildung	**0,0 T€**	**1,6 T€**	**1,6 T€**
GoetheStadtMuseum	**5,1 T€**	**0,0 T€**	**5,0 T€**
Bibliothek	**4,7 T€**	**2,0 T€**	**2,0 T€**
Infrastrukturpauschale nach § 21 ThürKitaG (soweit im VWH)	**2,0 T€**	**0,0 T€**	**0,0 T€**
GEK Stützerbach	**0,0 T€**	**25,0 T€**	**0,0 T€**
Fremdenverkehr Stützerbach (Sonderlastenausgleich)	**0,0 T€**	**7,5 T€**	**15,0 T€**
Sonstige Landeszuschüsse	15,9 T€	3,8 T€	3,8 T€
Zw.-Summe (Land)	**3.811,3 T€**	**3.891,8 T€**	**4.228,6 T€**
Zuweisungen vom Kreis und von Gemeinden	**RE 2018**	**HH 2019**	**HH 2020**
Jugendfreizeitstätte / Stadtjugendpfleger	**7,5 T€**	**7,6 T€**	**7,5 T€**
Jugendfeuerwehr	**4,2 T€**	**3,3 T€**	**3,3 T€**
Fahrschulausbildung FFW	**1,0 T€**	**1,0 T€**	**1,0 T€**
für lfd. Zwecke der FFW	**0,0 T€**	**2,2 T€**	**2,2 T€**
Zuschuss vom Landratsamt 650 Jahre Jesurborn	**0,9 T€**	**0,0 T€**	**0,0 T€**
Zw.-Summe (Kreis)	**13,6 T€**	**14,1 T€**	**14,0 T€**
Sonstige Zuweisungen und Spendeneinnahmen	**RE 2018**	**HH 2019**	**HH 2020**
Spendeneinnahmen	**0,0 T€**	**0,1 T€**	**0,1 T€**
Stadtbibliothek / Sponsoring	**2,6 T€**	**0,0 T€**	**0,0 T€**
WiFö / Machbarkeitsstudie Revitalisierung Porzellanwerk	**5,0 T€**	**0,0 T€**	**0,0 T€**
Weitere Sonstige	6,6 T€	0,0 T€	0,0 T€
Zw.-Summe (sonst./ Spenden)	14,2 T€	0,1 T€	0,1 T€
	RE 2018	**HH 2019**	**HH 2020**
Zuweisungen und Zuschüsse für lfd. Zwecke zusammen	**3.888,0 T€**	**3.931,0 T€**	**4.288,6 T€**

4.4.5 Personalausgaben

in 1.000 €	RE 2016	RE 2017	RE 2018	HH 2019	HH 2020	*Prozent von den Ausg.VWH*	FP 2020	FP 2021	FP 2022
Ausgaben des VWH insgesamt	39.301	43.313	**62.527**	**63.374**	64.693	*100,0%*	65.715	66.618	68.324
abzgl. Zuführungen z. VMH	3.617	6.570	**11.886**	**2.518**	**1.384**	*2,1%*	1.952	2.164	2981,4
abzgl. Innere Verrechnungen	1.168	1.364	**1.571**	**2.314**	**2.492**	*3,9%*	2.492	2.493	2.493
Ausgaben des VWH bereinigt	**34.517**	**35.378**	**49.069**	**58.542**	**60.818**	*94,0%*	**61.272**	**61.962**	**62.850**
Personalausgaben	**11.460**	**11.264**	**17.225**	**21.058**	**22.230**	*34,4%*	**22.777**	**23.439**	24010,7
Personalausgaben-Anteil	**33,2%**	**31,8%**	**35,1%**	**36,0%**	**36,6%**		**37,2%**	**37,8%**	**38,2%**
Sachausgaben insgesamt	10.869	11.207	**15.208**	**19.813**	**19.560**	*30,2%*	19.115	18.920	18925
abzgl. kalkulatorische Zinsen	767	907	**825**	**767**	**786**	*1,2%*	786	785	793
abzgl. Innere Verrechnungen	1.168	1.364	**1.571**	**2.314**	**2.492**	*3,9%*	2.492	2.493	2.493
Sachausgaben bereinigt	**8.934**	**8.936**	**12.813**	**16.732**	**16.282**	*25,2%*	**15.838**	**15.642**	**15.640**
Sachausgaben-Anteil	**25,9%**	**25,3%**	**26,1%**	**28,6%**	**26,8%**		**25,8%**	**25,2%**	**24,9%**

4.4.6 Sachausgaben

in 1.000 €	RE 2016	RE 2017	RE 2018	HH 2019	HH 2020	*Prozent von den Ausg.VWH*	FP 2020	FP 2021	FP 2022
Unterhaltung der Grundstücke	543	436	**620**	**701**	**449**	*0,7%*	436	434	433
Unterhaltung des sonstigen unbeweglichen Vermögens	1.395	1.353	**2.407**	**3.121**	**2.512**	*3,9%*	2.228	2.134	2.134
Geräte, Ausstattungen, Ausrüstungen u.dgl.	144	125	**336**	**385**	**362**	*0,6%*	310	310	307
Mieten und Pachten	139	147	**285**	**452**	**540**	*0,8%*	510	509	510
Bewirtschaftung der Grundstücke	928	942	**1.602**	**1.906**	**1.888**	*2,9%*	1.927	1.925	1.922
Fahrzeughaltung	253	267	**505**	**499**	**568**	*0,9%*	570	571	573
Besondere Aufwendungen für Bedienstete	67	72	**133**	**165**	**223**	*0,3%*	174	169	166
Weitere Verwaltungs- und Betriebsausgaben	1.273	1.510	**1.964**	**2.967**	**3.014**	*4,7%*	2.929	2.912	2.912
Kalkulatorische Abschreibungen	3.263	3.040	**3.351**	**4.805**	**4.834**	*7,5%*	4.834	4.834	4.833
Übrige Sachausgaben	929	1.044	**1.609**	**1.730**	**1.893**	*2,9%*	1.921	1.843	1.848
Sachausgaben für Verwaltung u. Betrieb	**8.934**	**8.936**	**12.813**	**16.732**	**16.282**	*25,2%*	**15.838**	**15.642**	**15.640**
Kalkulatorische Zinsen	767	907	825	767	786	*1,2%*	786	785	793
Innere Verrechnungen	1.168	1.364	1.571	2.314	2.492	*3,9%*	2.492	2.493	2.493
Sächlicher Verwaltungs- und Betriebsaufwand insgesamt	**10.869**	**11.207**	**15.208**	**19.813**	**19.560**	*30,2%*	**19.115**	**18.920**	**18.925**

4.4.7 Ausgaben für Zuweisungen und Zuschüsse (T€)

Zuwendung / Zuschuss an / für:	RE 2018	HH 2019	HH 2020
Kita. in fr. Trägerschaft	**4.101,9**	**4.374,1**	**4.403,4**
dav: Lfd. Betriebskosten-zuschuss	*3.819,0*	***4.087,0***	***4.104,0***
dav.: Unterst. d. Initiattive "Familienfreundliche UNI"	*1,7*	***7,0***	***6,0***
dav.: aus Landeszuschuss für Leitungsanteil große Kitas	*56,2*	***56,5***	***56,6***
dav.: weitergabe Landeszusch. beitragsfreies Kita-Jahr	*224,9*	***223,6***	***236,8***
Erziehungsgeldzahlungen	3,2	**-**	**-**
Seniorentag	1,5	**1,5**	**1,5**
Veranst. Senioren (LGW)	-	**0,5**	**0,5**
Verbände d. freien Wohlfahrtspflege	39,8	**58,0**	**58,0**
Zuschüsse an soziale Vereine (LGW)	0,3	**-**	**-**
Integratives Kinder- und Jugendhaus des KBZ	17,5	**17,5**	**18,0**
Kita Gehren, Zusch. an übr. Bereiche	0,1	**3,4**	**-**
Kinder- und Jugendbeirat	1,6	**1,7**	**2,0**
Zuschuss Kinder- und Jugendförderprogramm	-	**3,0**	**3,0**
"Regenbogen e.V."	40,0	**40,0**	**40,0**
Zuschüsse für lfd. Zwecke an das MGH	10,0	**10,0**	**10,0**
VSS e.V. / Oase, PöHö	5,0	**5,0**	**5,0**
Jugendarbeit (LGW)	10,0	**10,0**	**10,0**
Jugendarbeit (GRA)	-	**-**	**9,0**
Jugendarbeit (WÜM)	-	**-**	**4,5**
Jugendarbeit (FRW)	-	**-**	**1,9**
Jugendarbeit (STB)	-	**-**	**2,0**
Zuschüsse zu den Nutzungsgeb. Festhalle	13,8	**18,0**	**6,0**
kult. Vereine	13,5	**20,0**	**20,0**
Goethemuseum Stützerbach/ Zuschüsse an Goetheverein			**12,0**
kult. Vereine (LGW)	7,3	**-**	**-**
an Schaubergwerk "Volle Rose" lt. Vereinbarung	8,0	**8,0**	**-**
kult. Vereine (WOB)		**2,0**	**-**
kult. Vereine (GEH)	6,0	**-**	**-**
Adventsromantik	2,0	**2,0**	**2,0**
Kulturelle Projekte	1,2	**-**	**-**
Filmleben Festival	4,0	**-**	**-**
Ilmpuls Festival	5,0	**5,0**	**4,0**
Zuschuss "Lange Nacht der Technik"	-	**25,0**	**-**
Zuschuss Ilmenauer Glastradition e.V	-	**-**	**2,2**
an Pfarrämter	-	**1,8**	**1,9**
"Haus des Gastes" Maneb.	9,3	**12,0**	**-**
"ISWI"		**4,0**	**-**

Zuwendung / Zuschuss an / für:	RE 2018	HH 2019	HH 2020
Sportvereine, allgm.	31,0	**40,0**	**40,0**
Sportvereine, allgm. (LGW)	8,3	**-**	**-**
Sportvereine, allgm. (WOB)		**5,0**	**-**
Sportvereine, allgm. (PEW)		**0,5**	**-**
Fanfarenzug	6,0	**6,0**	**6,0**
Schützengesellschaft Ilmenau e. V.	3,5	**3,5**	**3,5**
Wintersportverein Ilmenau e. V.	4,0	**4,0**	**4,0**
Schützenverein LGW	-	**-**	**3,5**
MTV-Verein	4,0	**5,0**	**5,0**
Bezuschussung des Gabelbach-Bergrennens	10,0	**-**	**7,0**
Träger für arbeitsmaktpolitische Maßnahmen, allgm.	72,5	**150,0**	**100,0**
Umlage an den WAVI	345,8	**396,0**	**490,0**
Studentenzuschuss	219,8	**232,0**	**230,0**
Ilmenauer Teichlandschaft	33,0	**37,5**	**37,5**
Zuwend. bei Geburten	24,4	**30,0**	**30,0**
Heimattierpark	48,0	**48,0**	**48,0**
Tierheimverein	24,3	**37,2**	**37,2**
Entschäd. a.d. Fraktionen	1,4	**1,4**	**1,5**
Sonstige	15,0	**18,0**	**3,0**
Summe	**5.152,1**	**5.636,7**	**5.663,1**

4.4.8 Zuführungen zum Vermögenshaushalt

Haushaltsplan 2020		*(HH 2019)*
Kreditbeschaffungskosten	0 €	*0 €*
Ordentliche Tilgung von Krediten	1.030.000 €	*999.000 €*
Mindestzuführung zum Vermögenshaushalt	1.030.000 €	*999.000 €*
Zuführung zum Vermögenshaushalt lt. Haushaltsplan	1.384.000 €	*2.518.340 €*
Verwendung für Investitionen	**354.000 €**	*1.519.340 €*

Zuführung zum VMH
(2020)

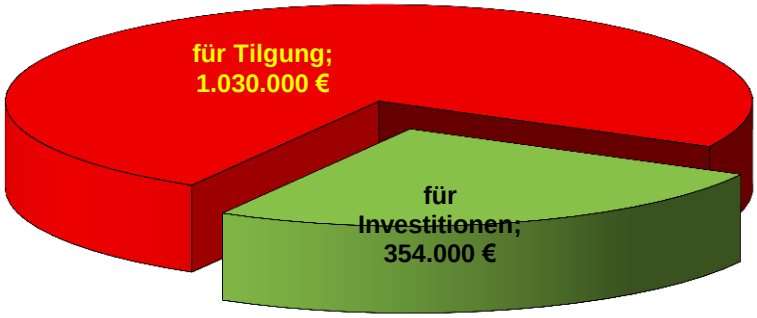

5 Vermögenshaushalt

5.1 Übersicht

5.1.1 Finanzierungsquellen

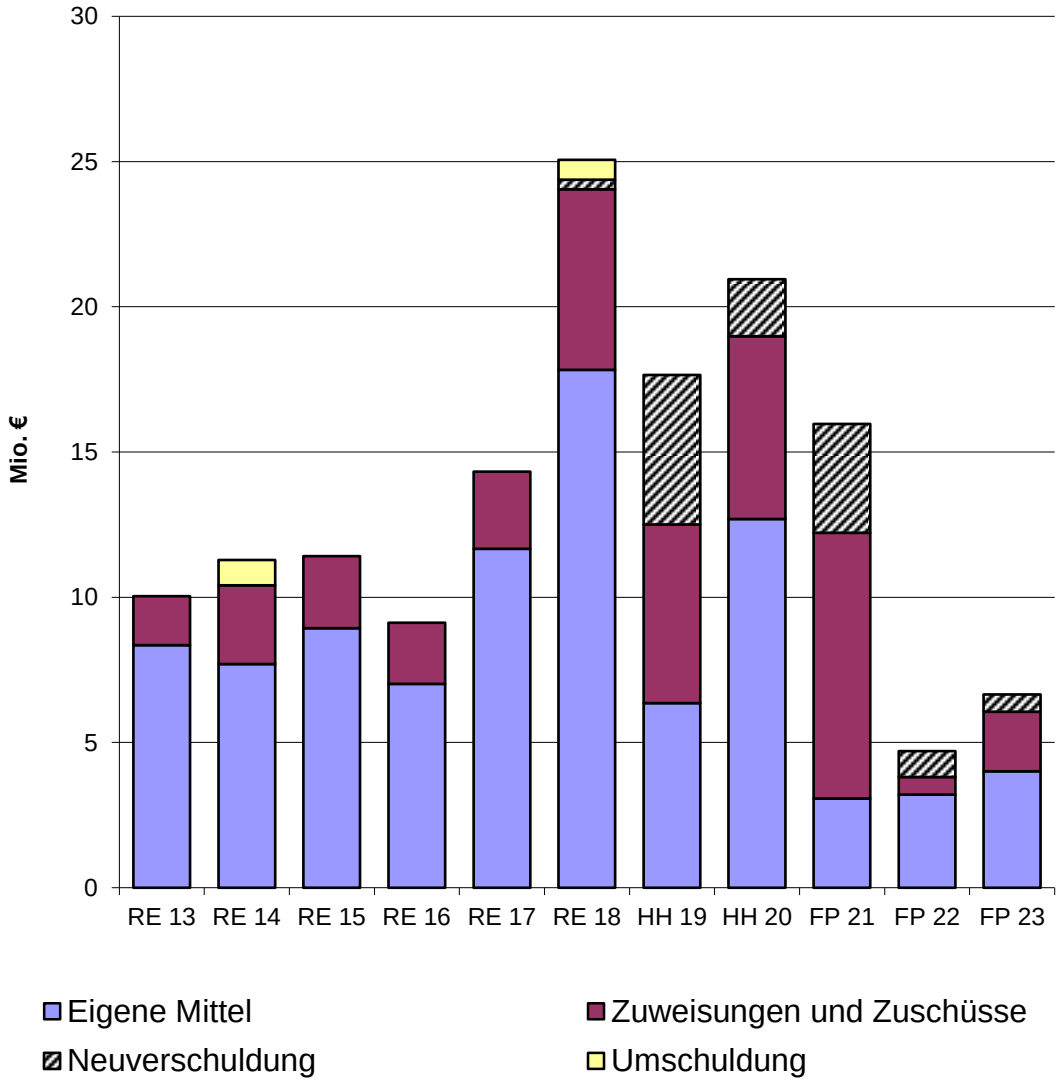

5.1.2 Ausgabenstruktur

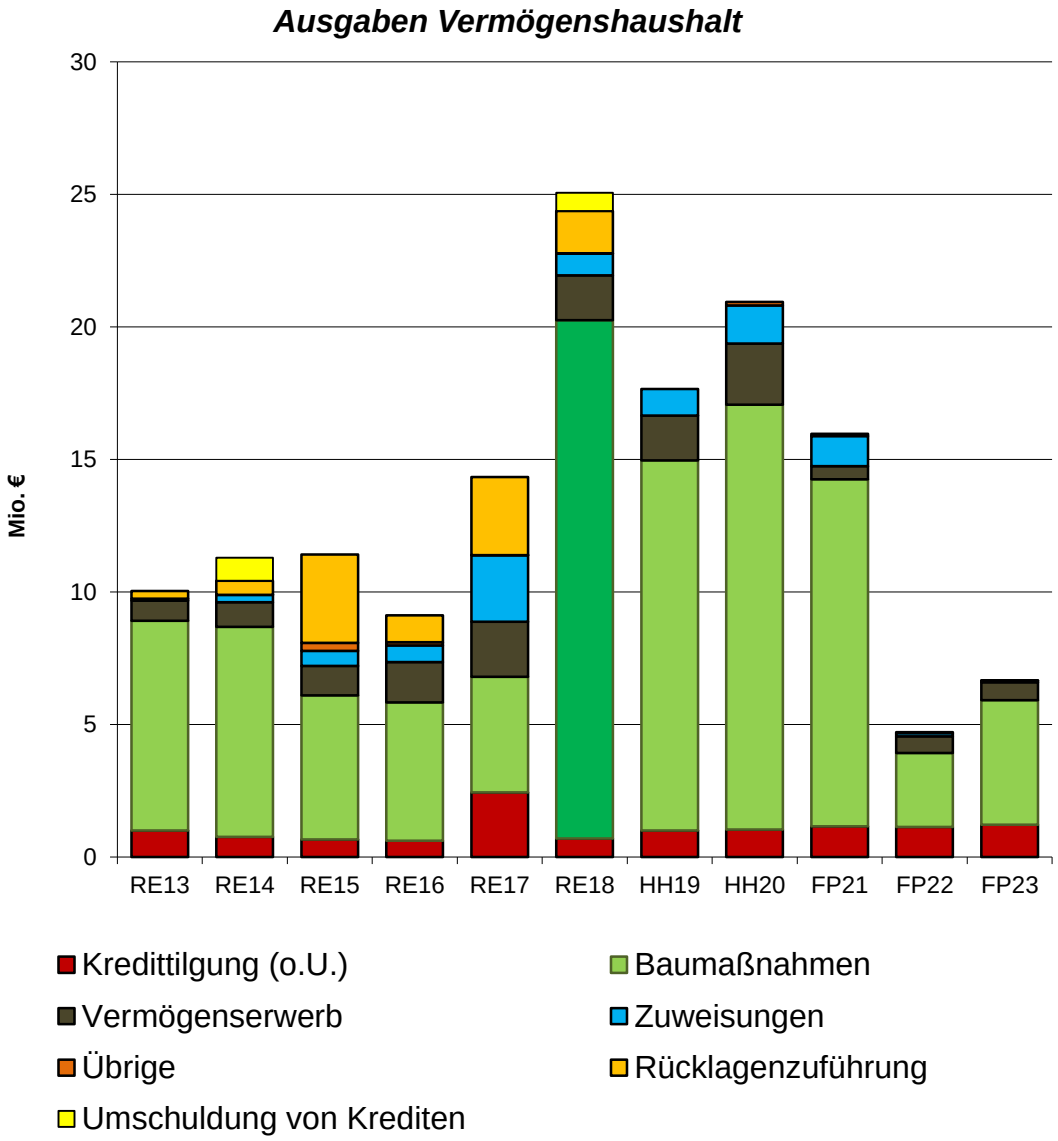

5.1.3 Im Vermögenshaushalt sind folgende Einnahmen veranschlagt

		Rechnung 2017	Rechnung 2018	HhPlan 2019	**HhPlan 2020**		Finanzplan 2021	Finanzplan 2022	Finanzplan 2023
		€		€	€	%	€	€	€
300	Zuführungen vom VWH	6.570.109,90	11.788.312,17	2.518.340	1.384.000	6,6%	1.951.600	2.163.800	2.981.400
305	Zuführungen vom VWH zur Bildung von Sonderrücklagen	0,00	97.870,75	0	0	0,0%	0	0	0
31	Entnahmen aus Rücklagen	9.982,32	4.296.349,50	3.497.113	10.810.200	51,6%	360.500	38.800	23.500
Zwischensumme I		**6.580.092,22**	**16.182.532,42**	**6.015.453**	**12.194.200**	**58,2%**	**2.312.100**	**2.202.600**	**3.004.900**
32	Rückfluss von Darlehen	2.116.254,02	61.533,88	61.534	0	0,00%	0	0	0
34 ohne 340/347	Einnahmen aus der Veräußerung von beweglichen Sachen des Anlagevermögens	24.828,60	56.511,84	71.000	0	0,0%	0	0	0
340	Grundstücksverkauf	2.390.735,05	1.152.196,28	104.000	100.500	0,5%	500.500	1.000.500	1.000.500
347	Einnahmen aus der Abwicklung von Baumaßnahmen	0,00	24.249,73	0	62.000	0,3%	0	0	0
35	Beiträge	559.442,93	351.166,14	100.400	340.000	1,6%	255.000	0	0
Zwischensumme II		**11.671.352,82**	**17.828.190,29**	**6.352.387**	**12.696.700**	**60,6%**	**3.067.600**	**3.203.100**	**4.005.400**
36	Pauschale Zuweisungen	2.054.720,14	986.028,24	1.010.000	0	0,0%	0	0	0
36	Zweckgebundene Zuweisungen und Zuschüsse	604.366,17	5.231.023,58	5.148.213	6.291.500	30,0%	9.152.100	607.200	2.053.200
Zwischensumme III		**14.330.439,13**	**24.045.242,11**	**12.510.600**	**18.988.200**	**90,6%**	**12.219.700**	**3.810.300**	**6.058.600**
37	Kreditaufnahme Neuverschuldung	0,00	330.000,00	5.150.000	1.960.000	9,4%	3.750.000	895.000	600.000
37	Förderdarlehen für Dritte	0,00	0,00	0	0	0,0%	0	0	0
37	Kreditaufnahme zur Umschuldung	0,00	690.000,00	0	0	0,0%	0	0	0
39	Übertragungs- und Abschlussbuchungen	0,00	1.329,58	0	0	0,0%	0	0	0
Einnahmen des Vermögenshaushaltes		**14.330.439,13**	**25.066.571,69**	**17.660.600**	**20.948.200**	**100,0%**	**15.969.700**	**4.705.300**	**6.658.600**

5.1.4 Demgegenüber stehen die Ausgaben des Vermögenshaushaltes

		Rechnung 2017	Rechnung 2018	HhPlan 2019	**HhPlan 2020**		Finanzplan 2021	Finanzplan 2022	Finanzplan 2023
		€	€	€	€	%	€	€	€
905	Zuführungen zum VWH (aus SRL)	7.897,32	9.979,34	0	110.000	*0,5%*	85.000	35.000	10.000
900	Zuführungen zum VWH	0,00	0,00	0	0	*0,0%*	0	0	0
91	Zuführungen zu den Rücklagen	2.940.304,25	1.597.870,75	0	0	*0,0%*	0	0	0
92	Gewährung von Darlehen	0,00	0,00	0	0	*0,0%*	0	0	0
93*	Vermögenserwerb gesamt	2.073.211,99	1.695.947,64	1.691.400	2.300.000	*11,0%*	492.000	623.000	670.000
930	*dar.: Erwerb v. Beteiligungen, Kapitaleinlagen*	*500,00*	*0,00*	*0*	*0*	*0,0%*	*0*	*0*	
932	*dar.: Grunderwerb*	*654.251,89*	*-83.538,65*	*153.500*	*290.500*	*1,4%*	*211.500*	*211.500*	*210.500*
935	*dar.: Erwerb beweglicher Sachen des Anlagevermögens*	*1.418.460,10*	*1.779.486,29*	*1.537.900*	*2.009.500*	*9,6%*	*280.500*	*411.500*	*459.500*
94-96	Eigene Baumaßnahmen	4.370.956,41	19.554.582,60	13.961.900	16.038.600	*76,6%*	13.096.000	2.793.000	4.707.500
(94)	*dav.: Hochbau*	*1.320.323,30*	*7.239.192,71*	*7.037.600*	*6.915.500*	*33,0%*	*9.210.000*	*459.000*	*3.135.000*
(95)	*dav.: Tiefbau*	*2.121.792,64*	*10.292.136,10*	*5.129.500*	*6.810.500*	*32,5%*	*3.595.000*	*1.735.000*	*935.000*
(96)	*dav.: Sonstige Baumaßnahmen*	*928.840,47*	*2.023.253,79*	*1.794.800*	*2.312.600*	*11,0%*	*291.000*	*599.000*	*637.500*
97	Ordentliche Tilgung von Krediten	375.612,20	694.956,42	999.000	1.030.000	*4,9%*	1.160.000	1.130.000	1.210.000
97	Tilgung Förderdarlehen IK-Maßnahmen	2.054.720,14	0,00	0	0	*0,0%*	0	0	0
97	Tilgung zur Umschuldung von Krediten	0,00	690.000,00	0	0	*0,0%*	0	0	0
98	Zuweisungen und Zuschüsse	2.507.736,82	823.234,94	1.008.300	1.444.600	*6,9%*	1.136.700	124.300	61.100
99	Übrige Ausgaben des Vermögenshaushaltes	0,00	0,00	0	25.000	*0,1%*	0	0	0
Ausgaben des Vermögenshaushaltes		**14.330.439,13**	**25.066.571,69**	**17.660.600**	**20.948.200**	***100,0%***	**15.969.700**	**4.705.300**	**6.658.600**

5.2 Zweckgebundene Zuweisungen und Zuschüsse für Investitionen

Einnahmen aus zweckgebundenen Zuweisungen und Zuschüssen für Investitionen wurden für das Haushaltsjahr 2020 insgesamt in Höhe von 5,15 Mio.€ veranschlagt.

Ein Förderschwerpunkt liegt in diesem Jahr bei der Festhalle, wofür allein ein Teilbetrag i.H.v. 2,55 Mio.€ Fördermitteln – als Jahresscheibe von den von den auf 11,8 Mio.€ aufgestockten Zuwendungen – veranschlagt wurde. Die Maßnahme soll 2021 abgeschlossen werden.

Daneben sind wie schon seit Jahren wieder die Sanierungsgebiete (Stadtsanierung Abschn. 615xx) Scherpunkt der Förderung.

Zum Zeitpunkt der Haushaltsaufstellung liegen die endgültigen Zuwendungsbescheide, wie alljährlich, zum Teil noch nicht vor, d.h., die Zuweisungen können mit einer mehr oder weniger hohen Wahrscheinlichkeit erwartet werden.

Europäische und Bundesmittel werden regelmäßig durch das Land ausgereicht, so dass diese mit unter den als „Zuweisungen vom Land“ betitelten Haushaltsstellen erscheinen.

6 Verpflichtungsermächtigungen

Durch Verpflichtungsermächtigungen wird die Befugnis erteilt, Verpflichtungen zur Leistung von Ausgaben für Investitionen bzw. Investitionsförderungsmaßnahmen in künftigen Haushaltsjahren einzugehen.

Mit der Haushaltssatzung 2020 werden Verpflichtungsermächtigungen in Höhe von insgesamt 540 Tsd.€, zu Lasten des Jahres 2021, festgesetzt. Dabei handelt es sich um die Maßnahme Kindertagesstätte "Sonnenschein", Gehren (voraussichtlich Neubau)

7 Kreditaufnahme und Schuldenstand

Kredite dürfen nur dann in Anspruch genommen werden, wenn eine andere Finanzierung nicht möglich oder wirtschaftlich unzweckmäßig wäre. Sind Kreditaufnahmen veranschlagt, bedürfen sie im Rahmen der Haushaltssatzung der Genehmigung.

Im Haushaltsjahr 2020 ist zur Mitfinanzierung der geplanten Investitionen eine Kreditaufnahme in Höhe von 1,96 Mio.€ erforderlich.

Für den Bäderbetrieb Ilmenau (BBI) ist im Wirtschaftsjahr 2020 keine Kreditaufnahme vorgesehen.

Im Finanzplan sind auch für die folgenden Jahre Kreditaufnahmen vorgesehen. Nach heutigem Stand würde für 2021 ein Kredit vom 3,75 € erforderlich sein. Ab 2022 liegt der Kreditbedarf wieder unterhalb der Tilgung.

Schuldenstand und -entwicklung		**Haushalt Stadt Ilmenau**	**Bäderbetrieb**	**Gesamt**
Schuldenstand am 31.12.2016	**T€**	**3.341**	**589**	**3.930**
je Einwohner (25.946)	€	*128,76*	*22,69*	*151,45*
Schuldenstand am 31.12.2017	**T€**	**911**	**398**	**1.309**
je Einwohner (25.975)	€	*35,06*	*15,34*	*50,40*
Kreditaufn. 2018	T€	330	5.000	5.330
Zugang aus Eingliederung	T€	7.226	0	7.226
Langewiesen		3.232		3.232
Wolfsberg		82		82
Gehren		3.608		3.608
Möhrenbach		272		272
Pennewitz		32		32
Tilgung 2018	T€	784	153	938
Schuldenstand am 31.12.2018	**T€**	**7.682**	**5.245**	**12.927**
je Einwohner (36.661)	€	*209,54*	*143,07*	*352,62*
Kreditaufnahme 2019 (IST aus	T€	0	0	0
Zugang aus Eingliederung	T€	2.193	0	2.193
Frauenwald		535	0	535
Stützerbach		1.657	0	1.657
Vorgesehene Tilgung 2019	T€	1.017	487	1.504
Voraussichtlicher Schuldenstand am 31.12.2019	**T€**	**8.858**	**4.759**	**13.616**
je Einwohner (39.017)	€	*227,02*	*121,96*	*348,98*
Vorgesehene Kreditaufn. 2020	T€	7.110	0	7.110
*a) dav. aus HH-Resten **(Kreditermächtiging2019)***	*T€*	*5.150*		*5.150*
b) dav. aus Ansätzen 2020	*T€*	*1.960*	*0*	*1.960*
Vorgesehene Tilgung 2020	T€	1.030	425	1.455
Voraussichtlicher Schuldenstand am 31.12.2020	**T€**	**14.938**	**4.333**	**19.271**
je Einwohner (39.017)	€	*382,85*	*111,06*	*493,91*
Voraussichtlicher Schuldenstand am 31.12.2021	**T€**	**17.528**	**4.000**	**21.528**
je Einwohner (39.017)	€	*449,23*	*102,52*	*551,75*
Voraussichtlicher Schuldenstand am 31.12.2022	**T€**	**17.293**	**3.667**	**20.959**
je Einwohner (39.017)	€	*443,21*	*93,97*	*537,18*
Voraussichtlicher Schuldenstand am 31.12.2023	**T€**	**16.683**	**3.667**	**20.349**
je Einwohner (39.017)	€	*427,57*	*93,97*	*521,55*

Die Nettokreditaufnahme beträgt:

	Haushalt 2020	Bäder-betrieb	Gesamt
Kreditaufnahme zur Fin. der Investitionen und Investitionsförderungsmaßnahmen der Stadt Ilmenau	1.960,0 T€	0,0 T€	1.960,0 T€
Tilgung für eigene Kredite	-1.030,0 T€	-425,4 T€	-1.455,4 T€
Nettokreditaufnahme I	**930,0 T€**	**-425,4 T€**	**504,6 T€**
Innere Darlehen - Rückzahlung	0,0 T€	0,4 T€	0,4 T€
Innere Darlehen - Rückfluss	0,0 T€	0,0 T€	0,0 T€
Nettokreditaufnahme II	**930,0 T€**	**-425,0 T€**	**505,0 T€**

Die Entwicklung des Schuldenstandes über die letzten 30 Jahre stellt sich wie folgt dar.

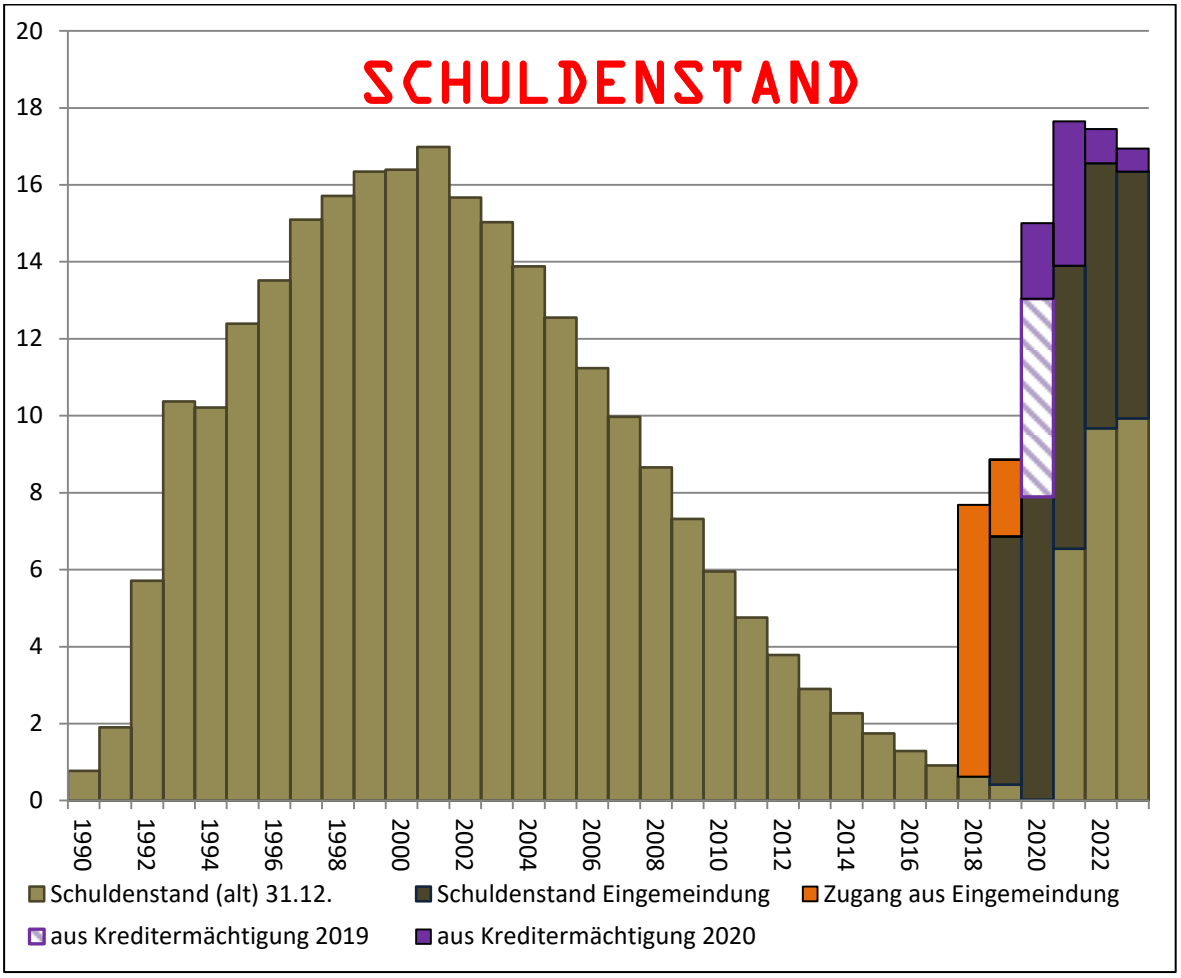

Die Kreditaufnahme aus der Kreditermächtigung 2019 (schraffierte Fläche) kann im Haushaltsjahr 2019 nicht mehr realisiert werden, muss jedoch vorerst in das Haushaltsjahr 2020 als Haushaltseinnahmerest vorgetragen werden. Die endgültige Entscheidung über die Inanspruchnahme kann erst im Rahmen der Jahresrechnung 2019 nach Feststellung aller Einnahmen und aller Ausgaben sowie der Bildung notwendiger Haushaltsreste, ggf. unter Berücksichtigung möglichen Verzichts bestehender Haushaltsreste, getroffen werden. Voraussichtlich wird dann auf einen Teil der Kreditermächtigung – in derzeit noch unbekannter Höhe – verzichtet werden können.

8 Rücklagen

8.1 Allgemeine Rücklage

Neben dem Mindestbetrag gemäß § 20 Abs. 2 ThürGemHV können in der Allgemeinen Rücklage bei Bedarf Mittel für Ausgaben künftiger Jahre gemäß § 20 Abs. 3 ThürGemHV angesammelt werden.

Diese Bestände der Allgemeinen Rücklage entwickeln sich voraussichtlich wie folgt (in €):

Zweckbindung der allgemeinen Rücklage	Bestand am 31.12.2018	voraussichtl. Bestand am 31.12.2019	voraussichtl. Bestand am 31.12.2020
Mindestrücklage gem. § 22 Abs.2 ThürGemHV	949.286,13	1.109.771,27	1.271.000,00
Allgm.RL Sonderposten Wohnbau-landerschließung (Verwendung 2018/2020)	1.029.294,00	1.029.294,00	94.294,00
Sonderposten KInvFG	38.420,01	38.420,01	38.420,01
Sonderposten Neugliederungsprä-mie	1.500.000,00	1.498.195,00	354.814,00
Verfügbare Allgemeine Rücklage	12.543.554,46	9.236.959,35	486.265,56
Gesamtbetrag der allgemeinen Rücklage	**16.060.554,60**	**12.912.639,63**	**2.244.793,57**

8.2 Sonderrücklagen

8.2.1 Bestandsentwicklung

In dem Rücklageposten „SRL KInvFG“ werden die vom Freistaat bereit gestellten kommunalen Eigenmittel zur Fördermaßnahme des Bundes nach dem Kommunalinvestitionsförderungsgesetz (KInvFG) nachgewiesen.

Die Sonderrücklage Deponie Oberpörlitzer Straße ist für weitere in den nächsten Jahren voraussichtlich anfallende „Nachsorgeaufwendungen“ an der abgedeckten Deponie bestimmt.

Die Verwendung der Mittel aus der Sonderrücklage *Sanierungsausgleich* erfolgt nach Abschluss und Endabrechnung der entsprechenden Sanierungsgebiete und ist derzeit nicht absehbar.

Die in der Sonderrücklage *Forsten* angesammelten Mittel entstammen aus Einnahmeüberschüssen, die hauptsächlich aus dem durch den Orkan „Kyrill“ verursachten Massenanfall entstanden sind und in den nächsten Jahren für den Aufforstungs- und Pflegeaufwand auf den durch Windwurf entstandenen Kahlflächen verwendet werden sollen.

Sanierungsbedingte Einnahmen sind angefallene Erlöse aus geförderten Objekten, die nach Maßgabe des Fördermittelgebers i.d.R in künftig zu fördernden Maßnahmen einzusetzen sind.

Bez. der Sonderrücklage (SRL)	Bestand am 31.12.2018	voraussichtl. Bestand am 31.12.2019	voraussichtl. Bestand am 31.12.2020
SRL Deponie Oberpörl.Str.	117.496,69	117.496,69	107.496,69
SRL Sanierungsausgleich	90.895,22	90.895,22	90.895,22
SRL Forsten	204.458,10	204.458,10	104.458,10
SRL Sanierungsbedingte Einnahmen	1.302.324,43	1.302.324,43	1.302.324,43
Gesamtbetrag der Sonderrücklagen	**1.715.174,44**	**1.715.174,44**	**1.605.174,44**

9 Kassenlage

Die Stadtkasse war und ist bis zum gegenwärtigen Zeitpunkt stets flüssig. Kassenkredite brauchten in den letzten Jahren nicht in Anspruch genommen zu werden.

Der Höchstbetrag der Kassenkredite wird aber trotzdem auch für 2020 wieder auf 3.000.000 € festgesetzt. Dies soll sicherstellen, dass bei zusätzlichem Bedarf, der über den in der allgemeinen Rücklage vorhandenen Betrag hinausgeht, die Liquidität stets gesichert ist. Insbesondere soll damit die Möglichkeit eröffnet werden, erforderliche Darlehen zu einem günstigen Zeitpunkt aufnehmen oder umschulden zu können bzw. Liquiditätsengpässe, die etwa durch verspäteten Eingang der (zum Beispiel zur Finanzierung von Investitionsvorhaben vorgesehenen) Einnahmen entstehen können, abzupuffern.

10 Beurteilung der dauernden Leistungsfähigkeit

Die Prüfung der „dauernden Leistungsfähigkeit“ erfolgt gemäß dem nachfolgenden, vom Thüringer Innenministerium herausgegebenen, Schema. Anhand der Finanzplandaten wird die s.g. freie Spitze für den Zeitraum des Finanzplanes ermittelt. Danach soll abgeschätzt werden, ob die aus der im Planjahr vorgesehenen Kreditaufnahme erwachsenden Verpflichtungen dauerhaft geleistet werden können.

Beurteilung der dauernden Leistungsfähigkeit

(Berechnung der sog. freien Spitze)

- Alle Angaben in € -

	Jahresrechnung	Haushaltsplan		Finanzplan		
	Rechnungsergebnis des vergangenen Jahres	Ansätze im lfd. Jahr bzw. Rechnungs-ergebnis Vorjahr	Ansätze im kommenden Jahr	Ansätze in den Folgejahren		
Haushaltsjahr:	**2018**	**2019**	**2020**	**2021**	**2022**	**2023**
	Spalte 1	Spalte 2	Spalte 3	Spalte 4	Spalte 5	Spalte 6
I. Gesamteinnahmen des Ver-waltungshaushaltes (HGr. 0-2)	62.526.585,64	63.374.124	64.693.300	65.715.100	66.618.300	68.323.700
zuzüglich						
a) Rückflüsse von Darlehen (Gr. 32)	61.533,88	61.534	0	0	0	0
b) Zuweisungen für Tilgungen (aus Gr. 36 zu ermitteln)	0,00	0	0	0	0	0
abzüglich						
a) Zuführungen vom Vermögenshaushalt (UGr. 280)	0,00	0	0	0	0	0
b) Bedarfszuweisungen (UGr. 051)	0,00	0	0	0	0	0
II. Laufende Einnahmen	**62.588.119,52**	**63.435.658**	**64.693.300**	**65.715.100**	**66.618.300**	**68.323.700**
III. Gesamtausgaben des Verwaltungshaus-haltes (HGr. 4-8)	62.526.585,64	63.374.124	64.693.300	65.715.100	66.618.300	68.323.700
zuzüglich						
a) ordentliche Tilgung von Krediten und Rückzahlung innerer Darlehen (aus Gr. 97 zu ermitteln)	694.956,42	999.000	785.000	580.000	475.000	434.000
b) Ordentliche Tilgung von geplanten aber noch nicht genehmigten Krediten (Gr. 97)			245.000	450.000	555.000	596.000
c) Kreditbeschaffungskosten (UGr. 990)		0	0	0	0	0
d) Zuweisungen für Tilgungen (aus Gr. 98 zu ermitteln)		0	0	0	0	0
e) laufende Verpflichtungen aus kreditähnlichen Rechtsgeschäften (so weit im Vermögens-haushalt - aus Gr.		0	0	0	0	0
abzüglich						
Zuführungen zum Vermögenshaushalt (UGr. 860)	11.788.312,17	2.518.340	1.384.000	1.951.600	2.163.800	2.981.400
(nachrichtlich: Abschreibungen nach § 12 ThürGemHV, UGr. 680)	3.350.862,99	4.804.845	4.834.000	4.834.000	4.834.000	4.834.000
IV. Laufende Ausgaben	**51.433.229,89**	**61.854.784**	**64.339.300**	**64.793.500**	**65.484.500**	**66.372.300**

V. **Gesamtzusammenstellung**						
Laufende Einnahmen (II)	62.588.119,52	63.435.658	64.693.300	65.715.100	66.618.300	68.323.700
Laufende Ausgaben (IV)	51.433.229,89	61.854.784	64.339.300	64.793.500	65.484.500	66.372.300
Überschuss (Ü) (freie Finanzspitze)	**11.154.889,63**	**1.580.874**	**354.000**	**921.600**	**1.133.800**	**1.951.400**
Fehlbetrag (F) der laufenden Rechnung						

Ergänzende Angaben : In II. und IV. sind enthalten:

Einmalige Einnahmen	3.690.400,00	1.128.000	0	0	0	0
Einmalige Ausgaben	1.500.000,00	0	0	0	0	0

Spalte 1: Ergebnisse der letzten Jahresrechnung (vorvergangenes Jahr).

Spalte 2: Haushaltsansätze für das dem unter Spalte 3 genannten Jahr vorausgegangene Haushaltsjahr, sofern dafür noch nicht die Rechnungsergebnisse angegeben werden können.

Spalte 3: Haushaltsansätze für das Haushaltsjahr, auf das sich die vorgelegte Haushaltssatzung bzw. Nachtragshaushaltssatzung bezieht, im Übrigen für das laufende Jahr.

Spalte 4 bis 6: Ansätze aus dem Finanzplan für die darauf folgenden Haushaltsjahre.

1. Zusammenfassung der Einnahmen, Ausgaben und Verpflichtungsermächtigungen
– in € –

	Einzelplan	Haushaltsansatz 2020		Verpflichtungsermächtigungen	Haushaltsansatz 2019		Ergebnis der Jahresrechnung 2018	
Nr.	Bezeichnung	Einnahmen	Ausgaben	VE	Einnahmen	Ausgaben	Einnahmen	Ausgaben
1	2	3	4	5	6	7	8	9
	Verwaltungshaushalt							
0	Allgemeine Verwaltung	283.800	7.658.600	-	332.094	7.484.776	452.454,37	5.927.608,93
1	Öffentliche Sicherheit und Ordnung	523.000	3.021.600	-	515.170	2.878.797	541.369,96	2.289.577,94
3	Wissenschaft, Forschung, Kulturpflege, Naturschutz	87.200	1.709.800	-	80.070	1.561.431	119.748,64	1.228.123,13
4	Soziale Sicherung	5.786.700	14.606.900	-	5.528.455	13.928.799	5.395.503,81	12.030.315,16
5	Gesundheit, Sport, Erholung	548.700	2.994.300	-	580.576	2.817.411	408.895,50	2.327.213,23
6	Bau- und Wohnungswesen, Verkehr	601.800	9.500.200	-	810.680	9.904.421	712.615,34	6.944.935,93
7	Öffentliche Einrichtungen, Wirtschaftsförderung	2.659.300	6.398.900	-	2.472.760	6.211.079	1.789.093,93	5.367.096,19
8	Wirtschaftliche Unternehmen, allgemeines Grund- und Sondervermögen	2.474.600	1.513.000	-	2.688.090	1.671.570	2.638.798,78	1.481.365,52
9	Allgemeine Finanzwirtschaft	51.728.200	17.290.000	-	50.366.229	16.915.840	50.468.105,31	24.930.349,61
0-9	**Zusammen**	**64.693.300**	**64.693.300**	-	**63.374.124**	**63.374.124**	**62.526.585,64**	**62.526.585,64**
	Vermögenshaushalt							
0	Allgemeine Verwaltung	1.400	525.500	0	0	517.800	2.860,72	223.446,55
1	Öffentliche Sicherheit und Ordnung	149.000	796.500	0	123.000	764.800	845.217,26	1.482.823,14
3	Wissenschaft, Forschung, Kulturpflege, Naturschutz	0	125.500	0	7.000	91.900	-30.000,00	-1.509,77
4	Soziale Sicherung	1.015.000	1.882.400	540.000	661.000	1.621.100	630.779,51	1.057.578,79
5	Gesundheit, Sport, Erholung	615.000	2.178.500	0	182.834	1.110.000	775.472,32	4.398.069,52
6	Bau- und Wohnungswesen, Verkehr	2.258.400	8.883.200	0	1.737.733	7.098.200	2.297.682,75	11.669.006,93
7	Öffentliche Einrichtungen, Wirtschaftsförderung	15.000	1.360.100	0	0	458.300	61.231,41	713.100,77
8	Wirtschaftliche Unternehmen, allgemeines Grund- und Sondervermögen	2.740.200	4.056.500	0	2.713.580	4.999.500	2.233.437,48	2.531.249,25
9	Allgemeine Finanzwirtschaft	14.154.200	1.140.000	0	12.235.453	999.000	18.249.890,24	2.992.806,51
0-9	**Zusammen**	**20.948.200**	**20.948.200**	**540.000**	**17.660.600**	**17.660.600**	**25.066.571,69**	**25.066.571,69**
	Gesamthaushalt	**85.641.500**	**85.641.500**	**540.000**	**81.034.724**	**81.034.724**	**87.593.157,33**	**87.593.157,33**

Gldg.-Nr.	Aufgabenbereich	Einnahmen aus Verwaltung und Betrieb	Sonstige Finanz-einnahmen	Personal ausgaben	Sächl. Verw. u. Betriebs-aufwand	Zuweisungen und Zuschüsse	Zuschuss-bedarf (Sp. 3 + 4 ./. 5-7)	Objekt-bezogene Einnahmen des VMHH	Bau-maßnahmen	Sonstige Investi-tions-maßnahmen	Verpflich-tungs-ermäch-tigungen
	Gruppierungs-Nr.	10-17,19	20-22, 24-26,28	40-46	50-69, 84,86	71-79	3+4-5-6-7	32-36	94-96	92,93, 98-991	9
1	2	3	4	5	6	7	8	9	10	11	12
00	Gemeindeorgane	17.400 0,45	0 0,00	862.600 22,11	283.400 7,26	31.500 0,81	-1.160.100 -29,73	0 0,00	0 0,00	0 0,00	0 0,00
01	Rechnungsprüfung	500 0,01	0 0,00	86.500 2,22	4.900 0,13	0 0,00	-90.900 -2,33	0 0,00	0 0,00	0 0,00	0 0,00
02	Hauptverwaltung	1.200 0,03	0 0,00	2.061.700 52,84	534.200 13,69	0 0,00	-2.594.700 -66,50	1.400 0,04	0 0,00	3.500 0,09	0 0,00
03	Finanzverwaltung	500 0,01	150.500 3,86	1.336.800 34,26	137.900 3,53	0 0,00	-1.323.700 -33,93	0 0,00	0 0,00	0 0,00	0 0,00
05	Besondere Dienststellen der allgemeinen Verwaltung	59.200 1,52	0 0,00	239.700 6,14	21.200 0,54	0 0,00	-201.700 -5,17	0 0,00	0 0,00	0 0,00	0 0,00
06	Einrichtungen für die gesamte Verwaltung	54.500 1,40	0 0,00	111.400 2,86	1.700.200 43,58	0 0,00	-1.757.100 -45,03	0 0,00	185.000 4,74	337.000 8,64	0 0,00
08	Einrichtungen und Maßnahmen für Verwaltungsan-gehörige	0 0,00	0 0,00	219.100 5,62	27.500 0,70	0 0,00	-246.600 -6,32	0 0,00	0 0,00	0 0,00	0 0,00
0	Allgemeine Verwaltung	133.300 3,42	150.500 3,86	4.917.800 126,04	2.709.300 69,44	31.500 0,81	-7.374.800 -189,02	1.400 0,04	185.000 4,74	340.500 8,73	0 0,00
11	Öffentliche Ordnung	288.800 7,40	143.200 3,67	1.215.200 31,15	269.700 6,91	37.200 0,95	-1.090.100 -27,94	0 0,00	55.000 1,41	17.500 0,45	0 0,00
12	Umweltschutz	0 0,00	0 0,00	0 0,00	57.500 1,47	0 0,00	-57.500 -1,47	0 0,00	0 0,00	0 0,00	0 0,00
13	Brandschutz	90.800 2,33	0 0,00	516.600 13,24	924.900 23,71	0 0,00	-1.350.700 -34,62	149.000 3,82	245.000 6,28	479.000 12,28	0 0,00
14	Katastrophenschutz, Zivilschutz	200 0,01	0 0,00	0 0,00	500 0,01	0 0,00	-300 -0,01	0 0,00	0 0,00	0 0,00	0 0,00
1	Öffentliche Sicherheit und Ordnung	379.800 9,73	143.200 3,67	1.731.800 44,39	1.252.600 32,10	37.200 0,95	-2.498.600 -64,04	149.000 3,82	300.000 7,69	496.500 12,73	0 0,00
30	Verwaltung kultureller Angelegenheiten	0 0,00	0 0,00	393.800 10,09	28.100 0,72	28.000 0,72	-449.900 -11,53	0 0,00	0 0,00	0 0,00	0 0,00
32	Museen, Sammlungen, Ausstellungen	23.900 0,61	0 0,00	293.100 7,51	398.400 10,21	12.000 0,31	-679.600 -17,42	0 0,00	25.000 0,64	10.500 0,27	0 0,00
33		5.000 0,13	0 0,00	0 0,00	10.000 0,26	0 0,00	-5.000 -0,13	0 0,00	0 0,00	0 0,00	0 0,00
34	Heimat- und sonstige Kulturpflege	3.100 0,08	0 0,00	0 0,00	40.200 1,03	6.200 0,16	-43.300 -1,11	0 0,00	0 0,00	0 0,00	0 0,00
35	Volksbildung	19.500 0,50	3.600 0,09	248.400 6,37	135.800 3,48	0 0,00	-361.100 -9,25	0 0,00	55.000 1,41	0 0,00	0 0,00
36	Naturschutz, Denkmalschutz und -pflege	32.100 0,82	0 0,00	81.300 2,08	32.000 0,82	0 0,00	-81.200 -2,08	0 0,00	7.500 0,19	7.500 0,19	0 0,00
37	Kirchliche Angelegenheiten	0 0,00	0 0,00	400 0,01	200 0,01	1.900 0,05	-2.500 -0,06	0 0,00	0 0,00	20.000 0,51	0 0,00

a) €
b) € je Einwohner

Gldg.-Nr.	Aufgabenbereich	Einnahmen aus Verwaltung und Betrieb	Sonstige Finanz-einnahmen	Personal ausgaben	Sächl. Verw. u. Betriebs-aufwand	Zuweisungen und Zuschüsse	Zuschuss-bedarf (Sp. 3 + 4 ./. 5-7)	Objekt-bezogene Einnahmen des VMHH	Bau-maßnahmen	Sonstige Investi-tions-maßnahmen	Verpflich-tungs-ermäch-tigungen
	Gruppierungs-Nr.	10-17,19	20-22, 24-26,28	40-46	50-69, 84,86	71-79	3+4-5-6-7	32-36	94-96	92,93, 98-991	9
1	2	3	4	5	6	7	8	9	10	11	12
3	Wissenschaft, Forschung, Kulturpflege, Naturschutz	83.600 2,14	3.600 0,09	1.017.000 26,07	644.700 16,52	48.100 1,23	-1.622.600 -41,59	0 0,00	87.500 2,24	38.000 0,97	0 0,00
40	Verwaltung der sozialen Angelegenheiten	100 0,00	300 0,01	294.800 7,56	4.900 0,13	65.000 1,67	-364.300 -9,34	0 0,00	0 0,00	3.000 0,08	0 0,00
43	Soziale Einrichtungen (ohne Einrichtungen der Jugendhilfe)	20.600 0,53	0 0,00	37.600 0,96	53.400 1,37	0 0,00	-70.400 -1,80	0 0,00	0 0,00	0 0,00	0 0,00
46	Einrichtungen der Jugendhilfe	5.765.700 147,77	0 0,00	7.475.300 191,59	2.169.100 55,59	4.433.800 113,64	-8.312.500 -213,05	1.015.000 26,01	1.740.000 44,60	89.400 2,29	540.000 13,84
47	Förderung anderer Träger der Wohlfahrtspflege sowie sonstiger Dritter	0 0,00	0 0,00	0 0,00	0 0,00	73.000 1,87	-73.000 -1,87	0 0,00	0 0,00	50.000 1,28	0 0,00
48	Weitere soziale Bereiche	0 0,00	0 0,00	0 0,00	0 0,00	0 0,00	0 0,00	0 0,00	0 0,00	0 0,00	0 0,00
49	Sonstige soziale Angelegenheiten	0 0,00	0 0,00	0 0,00	0 0,00	0 0,00	0 0,00	0 0,00	0 0,00	0 0,00	0 0,00
4	Soziale Sicherung	5.786.400 148,30	300 0,01	7.807.700 200,11	2.227.400 57,09	4.571.800 117,17	-8.820.200 -226,06	1.015.000 26,01	1.740.000 44,60	142.400 3,65	540.000 13,84
55	Förderung des Sports	84.000 2,15	0 0,00	0 0,00	32.200 0,83	69.000 1,77	-17.200 -0,44	0 0,00	0 0,00	50.000 1,28	0 0,00
56	Eigene Sportstätten	65.700 1,68	0 0,00	249.900 6,40	940.600 24,11	0 0,00	-1.124.800 -28,83	490.000 12,56	794.000 20,35	30.000 0,77	0 0,00
57	Badeanstalten	16.500 0,42	0 0,00	4.800 0,12	53.200 1,36	0 0,00	-41.500 -1,06	0 0,00	45.000 1,15	0 0,00	0 0,00
58	Park- und Gartenanlagen	365.500 9,37	0 0,00	787.700 20,19	611.500 15,67	0 0,00	-1.033.700 -26,49	25.000 0,64	104.500 2,68	344.000 8,82	0 0,00
59	Sonstige Erholungseinrichtungen	17.000 0,44	0 0,00	0 0,00	197.400 5,06	48.000 1,23	-228.400 -5,85	100.000 2,56	807.000 20,68	4.000 0,10	0 0,00
5	Gesundheit, Sport, Erholung	548.700 14,06	0 0,00	1.042.400 26,72	1.834.900 47,03	117.000 3,00	-2.445.600 -62,68	615.000 15,76	1.750.500 44,87	428.000 10,97	0 0,00
60	Bauverwaltung	9.300 0,24	0 0,00	988.400 25,33	140.700 3,61	0 0,00	-1.119.800 -28,70	0 0,00	0 0,00	0 0,00	0 0,00
61	Städtebauliche Planung, Städtebauförderung, Vermessung, Bauordnung	335.000 8,59	0 0,00	876.800 22,47	426.100 10,92	0 0,00	-967.900 -24,81	1.776.400 45,53	1.530.000 39,21	1.328.200 34,04	0 0,00
62	Wohnungsbauförderung und Wohnungsfürsorge	100 0,00	0 0,00	0 0,00	0 0,00	0 0,00	100 0,00	0 0,00	0 0,00	0 0,00	0 0,00
63	Gemeindestraßen	900 0,02	0 0,00	0 0,00	4.508.600 115,55	0 0,00	-4.507.700 -115,53	382.000 9,79	4.460.000 114,31	0 0,00	0 0,00
67	Straßenbeleuchtung und -reinigung	157.900 4,05	0 0,00	0 0,00	2.248.800 57,64	0 0,00	-2.090.900 -53,59	0 0,00	175.000 4,49	85.000 2,18	0 0,00
68	Parkeinrichtungen	90.000 2,31	0 0,00	0 0,00	14.200 0,36	0 0,00	75.800 1,94	0 0,00	0 0,00	40.000 1,03	0 0,00

a) €

b) € je Einwohner

Gldg.-Nr.	Aufgabenbereich	Einnahmen aus Verwaltung und Betrieb	Sonstige Finanz-einnahmen	Personal ausgaben	Sächl. Verw. u. Betriebs-aufwand	Zuweisungen und Zuschüsse	Zuschuss-bedarf (Sp. 3 + 4 ./. 5-7)	Objekt-bezogene Einnahmen des VMHH	Bau-maßnahmen	Sonstige Investi-tions-maßnahmen	Verpflich-tungs-ermäch-tigungen
	Gruppierungs-Nr.	10-17,19	20-22, 24-26,28	40-46	50-69, 84,86	71-79	3+4-5-6-7	32-36	94-96	92,93, 98-991	9
1	2	3	4	5	6	7	8	9	10	11	12
69	Wasserläufe, Wasserbau	8.600 0,22	0 0,00	0 0,00	259.100 6,64	37.500 0,96	-288.000 -7,38	100.000 2,56	1.090.000 27,94	150.000 3,84	0 0,00
6	Bau- und Wohnungswesen, Verkehr	601.800 15,42	0 0,00	1.865.200 47,80	7.597.500 194,72	37.500 0,96	-8.898.400 -228,06	2.258.400 57,88	7.255.000 185,94	1.603.200 41,09	0 0,00
70	Abwasserbeseitigung	600 0,02	0 0,00	0 0,00	92.000 2,36	490.000 12,56	-581.400 -14,90	0 0,00	0 0,00	0 0,00	0 0,00
72	Abfallwirtschaft	0 0,00	0 0,00	0 0,00	27.500 0,70	0 0,00	-27.500 -0,70	0 0,00	0 0,00	0 0,00	0 0,00
73	Märkte	84.000 2,15	0 0,00	0 0,00	252.600 6,47	0 0,00	-168.600 -4,32	0 0,00	0 0,00	19.500 0,50	0 0,00
75	Bestattungswesen	396.000 10,15	0 0,00	438.000 11,23	295.800 7,58	0 0,00	-337.800 -8,66	0 0,00	365.600 9,37	45.000 1,15	0 0,00
76	Sonstige öffentliche Einrichtungen	20.200 0,52	0 0,00	6.500 0,17	205.500 5,27	0 0,00	-191.800 -4,92	0 0,00	100.000 2,56	0 0,00	0 0,00
77	Hilfsbetriebe der Verwaltung	2.016.200 51,67	0 0,00	2.635.300 67,54	797.300 20,43	0 0,00	-1.416.400 -36,30	0 0,00	43.000 1,10	496.000 12,71	0 0,00
78	Förderung der Land- und Forstwirtschaft	0 0,00	0 0,00	0 0,00	37.800 0,97	0 0,00	-37.800 -0,97	0 0,00	180.000 4,61	0 0,00	0 0,00
79	Fremdenverkehr, sonstige Förderung von Wirtschaft und Verkehr	142.300 3,65	0 0,00	521.800 13,37	268.800 6,89	330.000 8,46	-978.300 -25,07	15.000 0,38	85.000 2,18	26.000 0,67	0 0,00
7	Öffentliche Einrichtungen, Wirtschaftsförderung	2.659.300 68,16	0 0,00	3.601.600 92,31	1.977.300 50,68	820.000 21,02	-3.739.600 -95,85	15.000 0,38	773.600 19,83	586.500 15,03	0 0,00
81	Versorgungsunternehmen	97.500 2,50	1.367.200 35,04	0 0,00	118.000 3,02	0 0,00	1.346.700 34,52	0 0,00	42.000 1,08	3.000 0,08	0 0,00
84	Unternehmen der Wirtschaftsförderung	41.500 1,06	0 0,00	0 0,00	360.600 9,24	0 0,00	-319.100 -8,18	2.550.000 65,36	3.750.000 96,11	0 0,00	0 0,00
85	Land- und forstwirtschaftliche Unternehmen	287.600 7,37	0 0,00	196.800 5,04	279.200 7,16	0 0,00	-188.400 -4,83	23.100 0,59	55.000 1,41	6.000 0,15	0 0,00
87	Sonstige wirtschaftliche Unternehmen	5.000 0,13	0 0,00	0 0,00	75.200 1,93	0 0,00	-70.200 -1,80	0 0,00	0 0,00	0 0,00	0 0,00
88	Allgemeines Grundvermögen	675.800 17,32	0 0,00	0 0,00	483.200 12,38	0 0,00	192.600 4,94	167.100 4,28	100.000 2,56	100.500 2,58	0 0,00
8	Wirtschaftliche Unternehmen, allgemeines Grund- und Sondervermögen	1.107.400 28,38	1.367.200 35,04	196.800 5,04	1.316.200 33,73	0 0,00	961.600 24,65	2.740.200 70,23	3.947.000 101,16	109.500 2,81	0 0,00
	Summe	11.300.300 289,63	1.664.800 42,67	22.180.300 568,48	19.559.900 501,32	5.663.100 145,14	-34.438.200 -882,65	6.794.000 174,13	16.038.600 411,07	3.744.600 95,97	540.000 13,84

Gldg Nr.	Aufgabenbereich	Steuern u. allgemeine Zuweisungen	Einnahmen aus Verw. u.Betrieben sonst.Fin. einnahmen	Deckungs-reserve	Sonstige Finanz-ausgaben	Zuschussbed oder Überschuß (Sp.3+4-5 bis 6	Sonstige Einnahmen des VMHH	Sonstige Ausgaben d. VMHH
	Gruppierungs Nr.	00-09	158,20,21, 23,26-29	47,85	80-84,86	3+4-5-6	30,31,37, 361	90,91,97, 990-992,997
1	2	3	4	5	6	7	8	9
90	Steuern, allgemeine Zuweisungen und allgemeine Umlagen	45.936.000 1.177,33	60.000 1,54	0 0,00	15.494.000 397,11	30.502.000 781,76	0 0,00	0 0,00
91	Sonstige allgemeine Finanzwirtschaft	0 0,00	5.732.200 146,92	150.000 3,84	1.646.000 42,19	3.936.200 100,88	14.154.200 362,77	1.140.000 29,22
9	Allgemeine Finanzwirtschaft	45.936.000 1.177,33	5.792.200 148,45	150.000 3,84	17.140.000 439,30	34.438.200 882,65	14.154.200 362,77	1.140.000 29,22
	Summe	45.936.000 1.177,33	5.792.200 148,45	150.000 3,84	17.140.000 439,30	34.438.200 882,65	14.154.200 362,77	1.140.000 29,22

Gruppierungs-Nr.	Bezeichnung	Ansatz 2020 €	Ansatz 2020 € je Einwohner	Ansatz 2019 €	Ergebnis 2018 €
	Einnahmen				
0	**Steuern, allgemeine Zuweisungen**	**45.936.000**	**1.177,33**	**44.712.000**	**46.180.195,69**
000	Grundsteuer A	41.000	1,05	40.000	36.729,51
001	Grundsteuer B	4.200.000	107,65	4.170.000	4.047.707,35
003	Gewerbesteuer	15.200.000	389,57	15.550.000	16.693.100,20
01	Gemeindeanteil an Gemeinschaftssteuern	14.420.000	369,58	12.750.000	13.133.372,91
010	Gemeindeanteile an der Einkommensteuer	11.800.000	302,43	10.750.000	10.631.829,96
012	Gemeindeanteil an der Umsatzsteuer	2.620.000	67,15	2.000.000	2.501.542,95
02,03	Andere Steuern u. steuerähnliche Einnahmen	275.000	7,05	290.000	269.562,26
04	Schlüsselzuweisungen	9.700.000	248,61	8.658.000	6.629.535,45
041	vom Land	9.700.000	248,61	8.658.000	6.629.535,45
05	Bedarfszuweisungen	0	0,00	0	0,00
051	vom Land	0	0,00	0	0,00
06	Sonstige allgemeine Zuweisungen	2.100.000	53,82	3.254.000	5.370.188,01
060	vom Bund	0	0,00	0	0,00
061	vom Land	2.100.000	53,82	3.254.000	5.370.188,01
062	von Gemeinden und Gemeindeverbänden	0	0,00	0	0,00
07	Allgemeine Umlagen	0	0,00	0	0,00
072	von Gemeinden und Gemeindeverbänden	0	0,00	0	0,00
09	Ausgleichsleistungen	0	0,00	0	0,00
091	Ausgleichsleistungen nach dem Familien-leistungsausgleich	0	0,00	0	0,00
092	Leistungen des Landes aus der Umsetzung des Vierten Gesetzes für moderne Dienstleistungen am Arbeitsmarkt	0	0,00	0	0,00
093	Leistungen des Landes aus dem Ausgleich von Sonder lasten bei der Zusammenführung von Arbeitslosen- und Sozialhilfe nach § 11 Abs.3a FAG	0	0,00	0	0,00
1	**Einnahmen aus Verwaltung und Betrieb**	**11.300.300**	**289,63**	**11.232.405**	**10.468.060,58**
10,11,12	Gebühren und ähnliche Entgelte, zweckgebundene Abgaben	2.400.400	61,52	2.497.910	2.401.143,81
13,14	Einnahmen aus Verkauf, Mieten und Pachten	1.109.600	28,44	1.346.936	1.322.439,77
15	sonstige Verwaltungs- und Betriebseinnahmen	216.000	5,54	208.560	358.587,92
16	Erstattungen von Ausgaben des Verwaltungshaushaltes	3.285.700	84,21	3.248.024	2.497.853,87
160	vom Bund, LAF, ERP-Sondervermögen	200	0,01	200	0,00
161	vom Land	140.400	3,60	152.620	64.901,75
162	von Gemeinden und Gemeindeverbänden	353.200	9,05	483.600	571.761,30
163	von Zweckverbänden u. dgl.	200	0,01	0	0,00
164	vom sonstigen öffentlichen Bereich	0	0,00	0	74.833,67
165	von kommunalen Sonderrechnungen	112.600	2,89	110.810	100.267,59
166	von sonstigen öffentlichen Sonderrechnungen	0	0,00	0	0,00
167	von privaten Unternehmen	56.800	1,46	56.560	64.615,57
168	von übrigen Bereichen	130.800	3,35	130.120	50.548,98
169	Innere Verrechnungen	2.491.500	63,86	2.314.114	1.570.925,01
17	Zuweisungen und Zuschüsse für laufende Zwecke	4.288.600	109,92	3.930.975	3.888.035,21
170	vom Bund, LAF, ERP-Sondervermögen	45.900	1,18	25.000	48.917,00
171	vom Land	4.228.600	108,38	3.891.800	3.811.339,39
172	von Gemeinden und Gemeindeverbänden	14.000	0,36	14.075	13.565,00

3. Gruppierungsübersicht

Gruppierungs-Nr.	Bezeichnung	Ansatz 2020		Ansatz 2019	Ergebnis 2018
		€	€ je Einwohner	€	€
173	von Zweckverbänden u. dgl.	0	0,00	0	0,00
174	vom sonstigen öffentlichen Bereich	0	0,00	0	0,00
175	von kommunalen Sonderrechnungen	0	0,00	0	0,00
176	von sonstigen öffentlichen Sonderrechnungen	0	0,00	0	0,00
177	von privaten Unternehmen	0	0,00	0	5.791,03
178	von übrigen Bereichen	100	0,00	100	8.422,79
19	Aufgabenbezogene Leistungsbeteiligungen	0	0,00	0	0,00
191	bei Leistungen für Unterkunft und Heizung an Arbeitssuchende	0	0,00	0	0,00
192	Leistungsbeteiligung beim Arbeitslosengeld II nach §§ 19 ff. SGB II	0	0,00	0	0,00
193	Leistungsbeteiligung bei der Eingliederung von Arbeitssuchenden nach § 16 Abs.1, Abs.2 Satz 2 Nr.5 und 6, Abs.3 und Abs.4 SGB II	0	0,00	0	0,00
2	**Sonstige Finanzeinnahmen**	**7.457.000**	**191,12**	**7.429.719**	**5.878.329,37**
20	Zinseinnahmen	1.000	0,03	1.060	37.767,78
200	vom Bund, LAF, ERP-Sondervermögen	0	0,00	0	0,00
201	vom Land	0	0,00	0	0,00
202	von Gemeinden und Gemeindeverbänden	0	0,00	0	0,00
203	von Zweckverbänden u. dgl.	0	0,00	0	0,00
204	vom sonstigen öffentlichen Bereich	0	0,00	0	0,00
205,206,	von sonstigen Bereichen	1.000	0,03	1.060	37.767,78
207,208					
209	aus inneren Darlehen	0	0,00	0	0,00
21,22	Gewinnanteile von wirtschaftlichen Unternehmen und aus Beteiligungen, Konzessionsabgaben	1.367.200	35,04	1.498.830	1.281.177,26
23	Schuldendiensthilfen	0	0,00	0	0,00
230	vom Bund, LAF, ERP-Sondervermögen	0	0,00	0	0,00
231	vom Land	0	0,00	0	0,00
232	von Gemeinden und Gemeindeverbänden	0	0,00	0	0,00
233	von Zweckverbänden u. dgl.	0	0,00	0	0,00
234	vom sonstigen öffentlichen Bereich	0	0,00	0	0,00
235,236,	von sonstigen Bereichen	0	0,00	0	0,00
237,238					
24,25	Ersatz von sozialen Leistungen außerhalb und in Einrichtungen	0	0,00	0	0,00
26	Weitere Finanzeinnahmen	359.100	9,20	357.900	373.862,00
27	Kalkulatorische Einnahmen	5.619.700	144,03	5.571.929	4.175.542,99
270	Abschreibungen	4.834.000	123,89	4.804.845	3.350.858,99
275	Verzinsungen des Anlagekapitals	785.700	20,14	767.084	824.684,00
28	**Zuführung vom Vermögenshaushalt**	**110.000**	**2,82**	**0**	**9.979,34**
280	Zuführung vom Vermögenshaushalt	0	0,00	0	0,00
281	Zuführungen vom Vermögenshaushalt aus Sonderrücklagen (Gebührenausgleichsrücklage)	0	0,00	0	0,00
285	Zuführungen vom Vermögenshaushalt aus Sonderrücklagen (für später entstehende Kosten)	110.000	2,82	0	9.979,34
3	**Einnahmen des Vermögenshaushalts**	**20.948.200**	**536,90**	**17.660.600**	**25.066.571,69**
30	Zuführung vom Verwaltungshaushalt	1.384.000	35,47	2.518.340	11.886.182,92
300	Zuführung vom Verwaltungshaushalt	1.384.000	35,47	2.518.340	11.788.312,17

Gruppierungs-Nr.	Bezeichnung	Ansatz 2020		Ansatz 2019	Ergebnis 2018
		€	€ je Einwohner	€	€
301	Zuführungen vom Verwaltungshaushalt zur Bildung von Sonderrücklagen (Gebührenausgleichsrücklage)	0	0,00	0	0,00
305	Zuführungen vom Verwaltungshaushalt zur Bildung von Sonderrücklagen (für später entstehende Kosten)	0	0,00	0	97.870,75
31	Entnahmen aus Rücklagen	10.810.200	277,06	3.497.113	4.296.349,50
310	Entnahme aus der allgemeinen Rücklage	10.700.200	274,24	3.497.113	4.280.370,16
311	Entnahmen aus Sonderrücklagen (Gebührenausgleichsrücklage)	0	0,00	0	0,00
315	Entnahmen aus Sonderrücklagen (für später entstehende Kosten)	110.000	2,82	0	15.979,34
32	Rückflüsse von Darlehen	0	0,00	61.534	61.533,88
320	vom Bund, LAF, ERP-Sondervermögen	0	0,00	0	0,00
321	vom Land	0	0,00	0	0,00
322	von Gemeinden und Gemeindeverbänden	0	0,00	0	0,00
323	von Zweckverbänden u. dgl.	0	0,00	0	0,00
324	vom sonstigen öffentlichen Bereich	0	0,00	0	0,00
325,326,	von sonstigen Bereichen	0	0,00	61.534	61.533,88
327,328					
33	Einnahmen aus der Veräußerung von Beteiligungen u. Rückflüsse von Kapitaleinlagen	0	0,00	0	0,00
34	Einnahmen aus der Veräußerung von Sachen des Anlagevermögens u. Abwick- lung Baumaßnahmen	162.500	4,16	175.000	1.232.957,85
35	Beiträge und ähnliche Entgelte	340.000	8,71	100.400	351.166,14
36	Zuweisungen und Zuschüsse für Investitionen und Investitionsförderungsmaßnahmen	6.291.500	161,25	6.158.213	6.217.051,82
360	vom Bund, LAF, ERP-Sondervermögen	0	0,00	0	0,00
361	vom Land	6.066.500	155,48	6.158.213	5.836.879,02
362	von Gemeinden und Gemeindeverbänden	0	0,00	0	306.293,84
363	von Zweckverbänden u. dgl.	25.000	0,64	0	0,00
364	vom sonstigen öffentlichen Bereich	0	0,00	0	0,00
365,366,	von sonstigen Bereichen	200.000	5,13	0	73.878,96
367,368					
37	Einnahmen aus Krediten und inneren Darlehen	1.960.000	50,23	5.150.000	1.020.000,00
370	vom Bund, LAF, ERP-Sondervermögen	0	0,00	0	0,00
371	vom Land	0	0,00	0	0,00
372	von Gemeinden und Gemeindeverbänden	0	0,00	0	0,00
373	von Zweckverbänden u. dgl.	0	0,00	0	0,00
374	vom sonstigen öffentlichen Bereich	0	0,00	0	0,00
375,376,	von sonstigen Bereichen	1.960.000	50,23	5.150.000	1.020.000,00
377,378					
379	Innere Darlehen	0	0,00	0	0,00
	Gesamteinnahmen	***85.641.500***	***2.194,98***	***81.034.724***	***87.593.157,33***

Gruppierungs-Nr.	Bezeichnung	Ansatz 2020 €	Ansatz 2020 € je Einwohner	Ansatz 2019 €	Ergebnis 2018 €
	Ausgaben				
4	**Personalausgaben**	**22.230.300**	**569,76**	**21.058.160**	**17.225.246,22**
40	Aufwendungen für ehrenamtliche Tätigkeit	394.300	10,11	321.100	265.664,80
41	Dienstbezüge u. dgl.	17.449.700	447,23	16.564.000	13.537.196,02
42	Versorgungsbezüge u. dgl.	0	0,00	0	0,00
43	Beiträge zu Versorgungskassen	829.400	21,26	817.160	804.934,54
44	Beiträge zur gesetzlichen Sozialversicherung	3.324.400	85,20	3.133.700	2.475.202,36
45	Beihilfen, Unterstützung u. dgl.	177.500	4,55	167.400	124.113,23
46	Personal - Nebenausgaben	5.000	0,13	4.800	18.135,27
47	Deckungsreserve für Personalausgaben	50.000	1,28	50.000	0,00
5,6	**Sächlicher Verwaltungs- und Betriebsaufwand**	**19.559.500**	**501,31**	**19.813.114**	**15.208.154,77**
50,51	Unterhaltung der Grundstücke und baulichen Anlagen und des sonstigen unbeweglichen Vermögens	2.961.100	75,89	3.822.100	3.026.290,71
52	Geräte, Ausstattungs- u. Ausrüstungsgegenstände, sonstige Gebrauchsgegenstände	362.100	9,28	385.225	336.442,58
53	Mieten und Pachten	539.600	13,83	452.047	285.021,75
54	Bewirtschaftung der Grundstücke, bauliche Anlagen usw.	1.887.600	48,38	1.906.290	1.602.499,25
55	Haltung von Fahrzeugen	568.400	14,57	499.350	505.018,14
56, 57-63	Besondere Aufwendungen für Bedienstete, weitere Verwaltungs- und Betriebsausgaben	3.236.500	82,95	3.131.735	2.097.084,93
64,65,66	Steuern, Geschäftsausgaben u.a.	1.315.500	33,72	1.259.320	896.914,62
67	Erstattung von Ausgaben des Verwaltungshaushaltes	3.069.000	78,66	2.785.118	2.283.339,80
670	an Bund, LAF, ERP-Sondervermögen	10.100	0,26	10.054	8.211,79
671	an Land	0	0,00	0	22.515,00
672	an Gemeinden und Gemeindeverbände	401.000	10,28	321.000	588.111,65
673	an Zweckverbände u. dgl.	0	0,00	0	0,00
674	an sonstigen öffentlichen Bereich	0	0,00	0	0,00
675,676,	an sonstige Bereiche	166.400	4,26	139.950	93.576,35
677,678					
679	Innere Verrechnungen	2.491.500	63,86	2.314.114	1.570.925,01
68	Kalkulatorische Kosten	5.619.700	144,03	5.571.929	4.175.542,99
680	Abschreibungen	4.834.000	123,89	4.804.845	3.350.862,99
685	Verzinsung des Anlagekapitals	785.700	20,14	767.084	824.680,00
69	Aufgabenbezogene Leistungsbeteiligungen	0	0,00	0	0,00
691	bei Leistungen für Unterkunft und Heizung an Arbeitssuchende	0	0,00	0	0,00
692	Bei Leistungen zur Eingliederung von Arbeits suchenden	0	0,00	0	0,00
693	bei einmaligen Leistungen an Arbeitssuchende	0	0,00	0	0,00
694	Leistungsbeteiligung beim Arbeitslosengeld II nach § 19 ff. SGB II	0	0,00	0	0,00
695	Leistungsbeteiligung bei der Eingliederung von Arbeitssuchenden nach § 16 Abs.1, Abs.2 Satz 5 und 6, Abs.3 und Abs.4 SGB II	0	0,00	0	0,00

3. Gruppierungsübersicht

Gruppierungs-Nr.	Bezeichnung	Ansatz 2020		Ansatz 2019	Ergebnis 2018
		€	€ je Einwohner	€	€
7	**Zuweisungen und Zuschüsse (nicht für Investitionen)**	**5.663.100**	**145,14**	**5.636.660**	**5.152.087,26**
71	Zuweisungen und sonstige Zuschüsse für laufende Zwecke	5.663.100	145,14	5.636.660	5.147.742,26
710	an Bund, LAF, ERP-Sondervermögen	0	0,00	0	0,00
711	an Land	0	0,00	0	0,00
712	an Gemeinden und Gemeindeverbände	0	0,00	0	0,00
713	an Zweckverbände u. dgl.	490.000	12,56	396.000	345.800,16
714	an sonstigen öffentlichen Bereich	0	0,00	0	0,00
715,716,	an sonstige Bereiche	5.173.100	132,59	5.240.660	4.801.942,10
717,718					
72	Schuldendiensthilfen	0	0,00	0	0,00
722	an Gemeinden und Gemeindeverbände	0	0,00	0	0,00
723	an Zweckverbände u. dgl.	0	0,00	0	0,00
724	an sonstigen öffentlichen Bereich	0	0,00	0	0,00
725,726,	an sonstige Bereiche	0	0,00	0	0,00
727,728					
73	Leistungen der Sozialhilfe an natürliche Personen außerhalb von Einrichtungen	0	0,00	0	0,00
74	Leistungen der Sozialhilfe an natürliche Personen in Einrichtungen	0	0,00	0	0,00
75	Leistungen an Kriegsopfer und ähnliche Anspruchsberechtigte	0	0,00	0	0,00
76	Leistungen der Jugendhilfe an natürliche Personen außerhalb von Einrichtungen	0	0,00	0	3.225,00
77	Leistungen der Jugendhilfe an natürliche Personen in Einrichtungen	0	0,00	0	0,00
78	sonstige soziale Leistungen (Summe 781-788)	0	0,00	0	1.120,00
781	Leistungen der Grundsicherung an natürliche Personen außerhalb von Einrichtungen	0	0,00	0	0,00
782	Leistungen der Grundsicherung an natürliche Personen in Einrichtungen	0	0,00	0	0,00
783	Leistungen für Unterkunft und Heizung an Arbeits suchende	0	0,00	0	0,00
784	Leistungen zur Eingliederung von Arbeitssuchenden	0	0,00	0	0,00
785	Einmalige Leistungen an Arbeitssuchende	0	0,00	0	0,00
786	Arbeitslosengeld II nach §§ 19 ff. SGB II	0	0,00	0	0,00
787	Leistungen zur Eingliederung von Arbeitssuchenden nach § 16 SGB II	0	0,00	0	0,00
788	Sonstige soziale Angelegenheiten	0	0,00	0	1.120,00
79	Leistungen nach dem Asyslbewerberleistungsgesetz	0	0,00	0	0,00
8	**Sonstige Finanzausgaben**	**17.240.400**	**441,87**	**16.866.190**	**24.941.097,39**
80	Zinsausgaben	262.000	6,72	217.500	126.529,44
800	an Bund, LAF, ERP-Sondervermögen	0	0,00	0	0,00
801	an Land	0	0,00	0	0,00
802	an Gemeinden und Gemeindeverbände	0	0,00	0	0,00
803	an Zweckverbände u. dgl.	0	0,00	0	0,00
804	an sonstigen öffentlichen Bereich	0	0,00	0	0,00
805	an kommunale Sonderrechnungen	0	0,00	0	0,00

Gruppierungs-Nr.	Bezeichnung	Ansatz 2020		Ansatz 2019	Ergebnis 2018
		€	€ je Einwohner	€	€
806	an sonstige öffentliche Sonderrechnungen	0	0,00	0	0,00
807	an private Unternehmen	262.000	6,72	202.500	126.529,44
808	an übrige Bereiche	0	0,00	15.000	0,00
809	Innere Darlehen	0	0,00	0	0,00
81	Steuerbeteiligungen	1.267.000	32,47	1.292.000	1.584.167,35
810	Gewerbesteuerumlage	1.267.000	32,47	1.292.000	1.584.167,35
82	Allgemeine Zuweisungen	0	0,00	0	0,00
821	an Land	0	0,00	0	0,00
822	an Gemeinden und Gemeindeverbände	0	0,00	0	0,00
83	Allgemeine Umlagen	14.142.000	362,46	12.703.000	11.243.078,66
831	an Land	0	0,00	0	0,00
832	an Gemeinden und Gemeindeverbände	14.142.000	362,46	12.703.000	11.243.078,66
833	an Zweckverbände u. dgl.	0	0,00	0	0,00
84	Weitere Finanzausgaben	85.400	2,19	85.350	92.142,81
85	Deckungsreserve	100.000	2,56	50.000	0,00
86	Zuführungen zum Vermögenshaushalt	1.384.000	35,47	2.518.340	11.886.182,92
860	Zuführung zum Vermögenshaushalt	1.384.000	35,47	2.518.340	11.788.312,17
861	Zuführungen zum Vermögenshaushalt zur Bildung von Sonderrücklagen (Gebührenausgleichsrücklagen)	0	0,00	0	0,00
865	Zuführungen zum Vermögenshaushalt zur Bildung von Sonderrücklagen (für später entstehende Kosten)	0	0,00	0	97.870,75
9	**Ausgaben des Vermögenshaushalts**	**20.948.200**	**536,90**	**17.660.600**	**25.066.571,69**
90	Zuführung zum Verwaltungshaushalt	110.000	2,82	0	9.979,34
91	Zuführungen an Rücklagen	0	0,00	0	1.597.870,75
910	an allgemeine Rücklage	0	0,00	0	1.500.000,00
911	an Sonderrücklagen (Gebührenausgleichsrücklagen)	0	0,00	0	0,00
915	an Sonderrücklagen (für später entstehende Kosten)	0	0,00	0	97.870,75
92	Gewährung von Darlehen	0	0,00	0	0,00
920	an Bund, LAF, ERP-Sondervermögen	0	0,00	0	0,00
921	an Land	0	0,00	0	0,00
922	an Gemeinden und Gemeindeverbände	0	0,00	0	0,00
923	an Zweckverbände u. dgl.	0	0,00	0	0,00
924	an sonstigen öffentlichen Bereich	0	0,00	0	0,00
925	an kommunale Sonderrechnungen	0	0,00	0	0,00
926	an sonstige öffentliche Sonderrechnungen	0	0,00	0	0,00
927	an private Unternehmen	0	0,00	0	0,00
928	an übrige Bereiche	0	0,00	0	0,00
93	Vermögenserwerb	2.300.000	58,95	1.691.400	1.695.947,64
930	Erwerb von Beteiligungen	0	0,00	0	0,00
932	Erwerb von Grundstücken	290.500	7,45	153.500	-83.538,65
935	Erwerb von beweglichen Sachen des Anlagevermögens	2.009.500	51,50	1.537.900	1.779.486,29
94,95,96	Baumaßnahmen	16.038.600	411,07	13.961.900	19.554.582,60
97	Tilgung von Krediten, Rückzahlung von inneren Darlehen	1.030.000	26,40	999.000	1.384.956,42
970	an Bund, LAF, ERP-Sondervermögen	0	0,00	0	0,00
971	an Land	0	0,00	0	0,00
972	an Gemeinden und Gemeindeverbände	0	0,00	0	0,00
973	an Zweckverbände u.dgl.	0	0,00	0	0,00

3. Gruppierungsübersicht

Gruppierungs-Nr.	Bezeichnung	Ansatz 2020		Ansatz 2019	Ergebnis 2018
		€	€ je Einwohner	€	€
974	an sonstigen öffentlichen Bereich	0	0,00	0	0,00
975	an kommunale Sonderrechnungen	0	0,00	0	0,00
976	an sonstige öffentliche Sonderrechnungen	0	0,00	0	0,00
977	an private Unternehmen	1.030.000	26,40	999.000	1.384.956,42
978	an übrige Bereiche	0	0,00	0	0,00
979	Innere Darlehen	0	0,00	0	0,00
98	Zuweisungen und Zuschüsse für Investitionen	1.444.600	37,02	1.008.300	823.234,94
980	an Bund, LAF, ERP-Sondervermögen	0	0,00	0	0,00
981	an Land	13.200	0,34	13.200	105.148,77
982	an Gemeinden und Gemeindeverbände	150.000	3,84	0	28.914,50
983	an Zweckverbände u. dgl.	0	0,00	0	0,00
984	an sonstigen öffentlichen Bereich	0	0,00	0	0,00
985	an kommunale Sonderrechnungen	0	0,00	0	0,00
986	an sonstige öffentliche Sonderrechnungen	0	0,00	0	0,00
987	an private Unternehmen	1.150.000	29,47	934.000	579.065,37
988	an übrige Bereiche	131.400	3,37	61.100	110.106,30
99	Sonstiges	25.000	0,64	0	0,00
990	Kreditbeschaffungskosten	0	0,00	0	0,00
991	Ablösung von Dauerlasten	0	0,00	0	0,00
992	Deckung von Fehlbeträgen (Soll - Fehlbeträgen)	0	0,00	0	0,00
997	Zahlungen von Erblastungstilgungsfonds	0	0,00	0	0,00
	Gesamtausgaben	***85.641.500***	***2.194,98***	***81.034.724***	***87.593.157,33***

4. Finanzierungsübersicht

1000 €

A.	**Finanzierungssaldo**	
1.	Gesamteinnahmen	85.641,5
2.	Einnahmen aus besonderen Finanzierungsvorgängen (Nrn. 9.1, 10.1, 11.1)	12.770,2
3.	Differenz (Nr. 1 ./. 2)	72.871,3
4.	Gesamtausgaben	85.641,5
5.	Ausgaben aus besonderen Finanzierungsvorgängen (Nrn. 8, 9.2, 10.2, 11.2)	1.030,0
6.	Differenz (Nrn. 4 ./. 5)	84.611,5
7.	Saldo (Nummer 3-6)	-11.740,2
B.	**Besondere Finanzierungsvorgänge**	
8.	Ausgaben zur Deckung von Fehlbeträgen (./.)	0,0
9.1.	Entnahmen aus Rücklagen	10.810,2
9.2.	Zuführungen zu Rücklagen	0,0
9.3.	Differenz (Nrn. 9.1 ./. 9.2)	10.810,2
10.1	Einnahmen aus Krediten	1.960,0
10.2.	Tilgung von Krediten	1.030,0
10.3.	Differenz (Nrn. 10.1 ./. 10.2)	930,0
11.1.	Einnahmen aus inneren Darlehen	0,0
11.2.	Rückzahlung von inneren Darlehen	0,0
11.3.	Differenz (Nrn. 11.1 ./. 11.2)	0,0
12.	Saldo besondere Finanzierungsvorgänge (Nrn. 8, 9.3, 10.3, 11.3)	11.740,2
C.	**Nachrichtlich: Kredite vom Kreditmarkt**	
13.1.	Einnahmen	1.960,0
13.2.	Tilgung	1.030,0
13.3.	Saldo (Nrn. 13.1 ./. 13.2)	930,0

Einzelpläne des Verwaltungshaushaltes

für das Haushaltsjahr 2020

0	Allgemeine Verwaltung
1	Öffentliche Sicherheit und Ordnung
3	Wissenschaft, Forschung, Kulturpflege, Naturschutz
4	Soziale Sicherung
5	Gesundheit, Sport, Erholung
6	Bau- und Wohnungswesen, Verkehr
7	Öffentliche Einrichtungen, Wirtschaftsförderung
8	Wirtschaftliche Unternehmen, allgemeines Grund- und Sondervermögen
9	Allgemeine Finanzwirtschaft

0	**Allgemeine Verwaltung**
00	Gemeindeorgane
01	Rechnungsprüfung
02	Hauptverwaltung
03	Finanzverwaltung
05	Besondere Dienststellen der allgemeinen Verwaltung
06	Einrichtungen für die gesamte Verwaltung
08	Einrichtungen und Maßnahmen für Verwaltungsangehörige

0 Allgemeine Verwaltung
00 Gemeindeorgane
00000 Stadtrat

Haushaltsstelle		Haushaltsansatz		Ergebnis der Jahresrechnung 2018 €	Amt	Kez.	Ring Nr.
Nr.	Bezeichnung / * Erläuterung	2020 €	2019 €				
1	2	3	4	5	6	7	8
	Ausgaben						
400000	Aufwendungen für ehrenamtliche Tätigkeit	152.000	130.000	204.880,54	1		0002
562000	Aus- und Fortbildung	300	250	0,00	110		1031
570000	Weitere Verwaltungs- u. Betriebsausgaben	0	0	450,00	100		
581000	Repräsentationen	100	100	0,00	1		
582000	Partnerschaften, Auslandsbeziehungen	5.000	3.500	400,01	1		
583000	Ehrungen, Jubiläen und dgl.	4.200	200	30,00	1		
586600	Ausgestaltung der Stadtratssitzungen	300	300	29,52	1		
654000	Dienstreisen	1.200	200	0,00	110		1031
660000	Verfügungsmittel	300	300	427,16	1		
718300	Entschädigung an die Fraktionen	1.500	1.440	1.440,00	1		
	Ausgaben	**164.900**	**136.290**	**207.657,23**			
	Abschluss UA 00000						
	Einnahmen	**0**	**0**	**0,00**			
	Ausgaben	**164.900**	**136.290**	**207.657,23**			
	Überschuss / Zuschussbedarf	**-164.900**	**-136.290**	**-207.657,23**			
	Abschluss 4Abschnitt 0000						
	Einnahmen	**0**	**0**	**0,00**			
	Ausgaben	**164.900**	**136.290**	**207.657,23**			
	Überschuss / Zuschussbedarf	**-164.900**	**-136.290**	**-207.657,23**			
	Abschluss Oberabschnitt 000						
	Einnahmen	**0**	**0**	**0,00**			
	Ausgaben	**164.900**	**136.290**	**207.657,23**			
	Überschuss / Zuschussbedarf	**-164.900**	**-136.290**	**-207.657,23**			

0 Allgemeine Verwaltung
00 Gemeindeorgane
00200 Ratsbüro/ Wirtschaftsförderung

Haushaltsstelle		Haushaltsansatz		Ergebnis der Jahresrechnung 2018 €	Amt	Kez.	Ring Nr.
Nr.	Bezeichnung / * Erläuterung	2020 €	2019 €				
1	2	3	4	5	6	7	8
	Einnahmen						
165000	Erstattung von Ausgaben des VWH durch kommunale Sonderrechnungen	17.400	16.700	11.091,51	110		
170000	Zuweisungen / Zuschüsse für laufende Zwecke vom Bund	0	0	1.000,00	100		
	Einnahmen	**17.400**	**16.700**	**12.091,51**			
	Ausgaben						
410000	Bezüge an Beamte	214.700	196.000	210.205,71	110		0001
411000	Zuführung zur Versorgungsrücklage für Beamte	0	0	733,84	110		0001
414000	Vergütungen an Beschäftigte	216.700	196.000	181.702,27	110		0001
430000	Beiträge und Umlage zur Zusatzversorgungskasse für Beamte	63.900	62.000	121.635,62	110		0001
434000	Beiträge und Umlage zur Zusatzversorgungskasse für Beschäftigte	7.000	6.270	4.876,53	110		0001
440000	Sozialversicherung Beamte	0	0	623,76	110		0001
444000	Sozialversicherung Beschäftigte	43.400	39.200	35.873,10	110		0001
450000	Beihilfen	44.400	35.000	34.374,99	110		0001
520200	Ergänzung und Unterhaltung von Büromaschinen, Mobil- und IP-Telefonen	800	800	69,00	100		0052
520300	Ergänzung und Unterhaltung von Ausstattungen für Dienstgebäude	1.000	800	892,03	100		0051
562000	Aus- und Fortbildung	1.000	500	1.238,25	110		1031
581000	Tagungen, Repräsentationen	20.000	20.000	13.917,76	100		1000
582000	Partnerschaften, Auslandsbeziehungen	15.000	16.000	8.925,01	100	Ü	1000
583000	Ehrungen, Jubiläen und dgl.	15.000	15.000	13.921,59	100		1000
583010	Sachausgaben für Geburten	3.500	3.000	2.187,44	7		
583011	Ehrungen für Vereine	10.000	10.000	8.980,00	100		
630200	Mittel für Ortsteilrat Heyda	0	0	1.930,00	100		
630300	Mittel für Ortsteilrat Manebach	0	0	5.360,00	100		
630400	Mittel für Ortsteilrat Unterpörlitz	0	0	5.500,00	100		
630500	Mittel für Ortsteilrat Oberpörlitz	0	0	4.910,00	100		
630600	Mittel für Ortsteilrat Roda	0	0	2.320,00	100		
650000	Bürobedarf	1.500	1.500	1.651,92	100		0065
650100	Geschäftsausgaben Stadtrat	0	0	129,12	100		
651000	Gesetzblätter, Bücher, Zeitschriften	2.500	1.500	1.254,40	100		0061
654000	Dienstreisen	300	250	1.131,67	110		1031
660000	Verfügungsmittel des Oberbürgermeisters	17.000	15.000	13.779,80	100		
679150	Innere Verrechnungsausgaben Drucksachen und Waren	2.000	1.000	329,10	410		6772
679840	Innere Verrechnungsausgaben Nutzung Festhalle	4.000	3.000	3.020,58	411		6784
718600	Zuwendungen bei Geburten (100 EUR/Kind)	30.000	30.000	24.372,00	7		
	Ausgaben	**713.700**	**652.820**	**705.845,49**			
	Abschluss UA 00200						
	Einnahmen	**17.400**	**16.700**	**12.091,51**			
	Ausgaben	**713.700**	**652.820**	**705.845,49**			
	Überschuss / Zuschussbedarf	**-696.300**	**-636.120**	**-693.753,98**			
	Abschluss 4Abschnitt 0020						
	Einnahmen	**17.400**	**16.700**	**12.091,51**			
	Ausgaben	**713.700**	**652.820**	**705.845,49**			
	Überschuss / Zuschussbedarf	**-696.300**	**-636.120**	**-693.753,98**			
	Abschluss Oberabschnitt 002						
	Einnahmen	**17.400**	**16.700**	**12.091,51**			
	Ausgaben	**713.700**	**652.820**	**705.845,49**			
	Überschuss / Zuschussbedarf	**-696.300**	**-636.120**	**-693.753,98**			

0 Allgemeine Verwaltung
00 Gemeindeorgane
00400 Ortsteilräte

Haushaltsstelle		Haushaltsansatz		Ergebnis der Jahresrechnung 2018 €	Amt	Kez.	Ring Nr.
Nr.	Bezeichnung / * Erläuterung	2020 €	2019 €				
1	2	3	4	5	6	7	8
	Ausgaben						
400000	Aufwendungen für ehrenamtliche Tätigkeit	120.500	110.000	0,00	1		0002
630200	Mittel für Ortsteilrat Heyda	3.700	3.730	0,00	100		
630300	Mittel für Ortsteilrat Manebach	12.600	12.710	0,00	100		
630400	Mittel für Ortsteilrat Oberpörlitz	12.200	11.980	0,00	100		
630500	Mittel für Ortsteilrat Roda	4.800	4.930	0,00	100		
630600	Mittel für Ortsteilrat Unterpörlitz	13.300	13.240	0,00	100		
630710	Mittel für Ortsteilrat Langewiesen	30.700	30.560	0,00	100		
630720	Mittel für Ortsteilrat Oehrenstock	5.000	4.920	0,00	100		
630730	Mittel für Ortsteilrat Gehren	29.200	29.720	0,00	100		
630740	Mittel für Ortsteilrat Jesuborn	3.500	3.480	0,00	100		
630750	Mittel für Ortsteilrat Möhrenbach	6.700	6.840	0,00	100		
630760	Mittel für Ortsteilrat Pennewitz	4.900	4.890	0,00	100		
630770	Mittel für Ortsteilrat Gräfinau-Angstedt	18.800	19.030	0,00	100		
630780	Mittel für Ortsteilrat Wümbach	6.400	6.420	0,00	100		
630790	Mittel für Ortsteilrat Bücheloh	3.600	3.560	0,00	100		
630800	Mittel für Ortsteilrat Frauenwald	9.500	9.770	0,00	100		
630810	Mittel für Ortsteilrat Stützerbach	13.500	13.560	0,00	100		
	Ausgaben	**298.900**	**289.340**	**0,00**			
	Abschluss UA 00400						
	Einnahmen	**0**	**0**	**0,00**			
	Ausgaben	**298.900**	**289.340**	**0,00**			
	Überschuss / Zuschussbedarf	**-298.900**	**-289.340**	**0,00**			
	Abschluss 4Abschnitt 0040						
	Einnahmen	**0**	**0**	**0,00**			
	Ausgaben	**298.900**	**289.340**	**0,00**			
	Überschuss / Zuschussbedarf	**-298.900**	**-289.340**	**0,00**			
	Abschluss Oberabschnitt 004						
	Einnahmen	**0**	**0**	**0,00**			
	Ausgaben	**298.900**	**289.340**	**0,00**			
	Überschuss / Zuschussbedarf	**-298.900**	**-289.340**	**0,00**			
	Abschluss Abschnitt 00						
	Einnahmen	**17.400**	**16.700**	**12.091,51**			
	Ausgaben	**1.177.500**	**1.078.450**	**913.502,72**			
	Überschuss / Zuschussbedarf	**-1.160.100**	**-1.061.750**	**-901.411,21**			

0 Allgemeine Verwaltung
01 Rechnungsprüfung
01000 Rechnungsprüfungsamt

Haushaltsstelle		Haushaltsansatz		Ergebnis der Jahresrechnung 2018 €	Amt	Kez.	Ring Nr.
Nr.	Bezeichnung / * Erläuterung	2020 €	2019 €				
1	2	3	4	5	6	7	8
	Einnahmen						
117000	Prüfgebühren	500	500	358,50	100		
	Einnahmen	**500**	**500**	**358,50**			
	Ausgaben						
410000	Bezüge an Beamte	55.600	53.500	51.669,48	110		0001
411000	Zuführung zur Versorgungsrücklage für Beamte	0	0	117,66	110		0001
430000	Beiträge und Umlage zur Zusatzversorgungskasse für Beamte	18.900	16.700	15.774,43	110		0001
450000	Beihilfen	12.000	11.000	9.466,76	110		0001
562000	Aus- und Fortbildung	500	500	76,50	110		1031
650000	Bürobedarf	100	100	38,77	100		0065
651000	Gesetzblätter, Bücher, Zeitschriften	200	200	0,00	100		0061
654000	Dienstreisen	100	50	0,00	110		1031
655100	Kassen- und Rechnungsprüfung	4.000	10.000	4.035,60	100		
	Ausgaben	**91.400**	**92.050**	**81.179,20**			
	Abschluss UA 01000						
	Einnahmen	**500**	**500**	**358,50**			
	Ausgaben	**91.400**	**92.050**	**81.179,20**			
	Überschuss / Zuschussbedarf	**-90.900**	**-91.550**	**-80.820,70**			
	Abschluss 4Abschnitt 0100						
	Einnahmen	**500**	**500**	**358,50**			
	Ausgaben	**91.400**	**92.050**	**81.179,20**			
	Überschuss / Zuschussbedarf	**-90.900**	**-91.550**	**-80.820,70**			
	Abschluss Oberabschnitt 010						
	Einnahmen	**500**	**500**	**358,50**			
	Ausgaben	**91.400**	**92.050**	**81.179,20**			
	Überschuss / Zuschussbedarf	**-90.900**	**-91.550**	**-80.820,70**			
	Abschluss Abschnitt 01						
	Einnahmen	**500**	**500**	**358,50**			
	Ausgaben	**91.400**	**92.050**	**81.179,20**			
	Überschuss / Zuschussbedarf	**-90.900**	**-91.550**	**-80.820,70**			

0 Allgemeine Verwaltung
02 Hauptverwaltung
02000 Hauptamt

Haushaltsstelle		Haushaltsansatz		Ergebnis der Jahresrechnung 2018 €	Amt	Kez.	Ring Nr.
Nr.	Bezeichnung / * Erläuterung	2020 €	2019 €				
1	2	3	4	5	6	7	8
	Einnahmen						
100000	Verwaltungsgebühren	0	0	2.654,47	100		
110000	Benutzungsgebühren	0	150	28,50	100		
140000	Mieten und Pachten	0	0	56.108,03	130		
150000	Sonst. Verwaltungs- u. Betriebseinnahmen	0	500	604,84	100		
162000	Erstattung von Ausgaben des VWH von Gemeinden	0	0	2.000,04	100		
177000	Spenden	0	0	10,00	100		
	Einnahmen	**0**	**650**	**61.405,88**			
	Ausgaben						
414000	Vergütungen an Beschäftigte	479.300	533.000	588.827,80	110		0001
416000	Entgelt an nebenamtliche oder vorübergehende Beschäftigte	10.700	7.000	6.007,30	110		0001
434000	Beiträge und Umlage zur Zusatzversorgungskasse für Beschäftigte	15.400	17.050	18.945,61	110		0001
444000	Sozialversicherung Beschäftigte	95.900	106.600	112.896,97	110		0001
448000	Beiträge zur Sozialversicherung für Sonstige	2.200	1.400	1.534,09	110		0001
450000	Beihilfen	4.500	0	486,73	110		0001
460000	Personalnebenausgaben	0	0	5.238,92	110		0001
520000	Inventar Büro und sonstige allgemeine Verwaltungseinrichtungen	0	0	3.814,76	100		
520200	Ergänzung und Unterhaltung von Büromaschinen, Mobil- und IP-Telefonen	300	300	89,24	100		0052
520300	Ergänzung und Unterhaltung von Ausstattungen für Dienstgebäude	300	300	257,00	100		0051
529100	Unterhaltung u. Anschaffung von Fahnen	1.000	1.000	0,00	100		
540000	Bewirtschaftung der Gebäude	0	0	42.213,73	130		
540110	Steuern, Versicherungen, Schadensfälle, Sonderabgaben	0	0	19.942,55	110		
562000	Aus- und Fortbildung	3.600	3.600	1.622,49	110		1031
570000	Weitere Verwaltungs- u. Betriebsausgaben	0	0	53,05	100		
637000	Ehrungen (90. Geburtstag, Goldene Hochzeit und dgl.)	0	0	1.045,40	100		
645100	Umlage an den Gemeinde- unfallversicherungsverband	310.000	300.000	147.315,29	110		
650000	Bürobedarf	3.000	3.000	2.999,64	100		0065
651000	Gesetzblätter, Bücher, Zeitschriften	6.000	6.000	5.777,62	100		0061
652000	Post- und Fernmeldegebühren	0	0	1.874,79	100		
654000	Dienstreisen	500	500	98,09	110		1031
655000	Sachverständigen-, Gerichts- u.ä. Kosten , Honorare	0	10.000	46.821,15	100		
658000	Sonstige Geschäftsausgaben	0	2.000	1.928,10	100		
679150	Innere Verrechnungsausgaben Drucksachen und Waren	100	100	0,00	410		6772
	Ausgaben	**932.800**	**991.850**	**1.009.790,32**			
	Abschluss UA 02000						
	Einnahmen	**0**	**650**	**61.405,88**			
	Ausgaben	**932.800**	**991.850**	**1.009.790,32**			
	Überschuss / Zuschussbedarf	**-932.800**	**-991.200**	**-948.384,44**			
	Abschluss 4Abschnitt 0200						
	Einnahmen	**0**	**650**	**61.405,88**			
	Ausgaben	**932.800**	**991.850**	**1.009.790,32**			
	Überschuss / Zuschussbedarf	**-932.800**	**-991.200**	**-948.384,44**			
	Abschluss Oberabschnitt 020						
	Einnahmen	**0**	**650**	**61.405,88**			
	Ausgaben	**932.800**	**991.850**	**1.009.790,32**			
	Überschuss / Zuschussbedarf	**-932.800**	**-991.200**	**-948.384,44**			

0 Allgemeine Verwaltung
02 Hauptverwaltung
02100 Zentrale Dienste

Haushaltsstelle		Haushaltsansatz		Ergebnis der Jahresrechnung 2018 €	Amt	Kez.	Ring Nr.
Nr.	Bezeichnung / * Erläuterung	2020 €	2019 €				
1	2	3	4	5	6	7	8
	Ausgaben						
414000	Vergütungen an Beschäftigte	460.700	364.000	167.524,69	110		0001
434000	Beiträge und Umlage zur Zusatzversorgungskasse für Beschäftigte	14.800	11.650	5.572,18	110		0001
444000	Sozialversicherung Beschäftigte	92.200	72.800	32.565,03	110		0001
520200	Ergänzung und Unterhaltung von Büromaschinen, Mobil- und IP-Telefonen	200	150	9,99	100		0052
520300	Ergänzung und Unterhaltung von Ausstattungen für Dienstgebäude	500	400	115,54	100		0051
562000	Aus- und Fortbildung	8.500	8.500	0,00	110		1031
650000	Bürobedarf	500	300	99,24	100		0065
651000	Gesetzblätter, Bücher, Zeitschriften	500	300	23,00	100		0061
654000	Dienstreisen	200	200	6,50	110		1031
	Ausgaben	**578.100**	**458.300**	**205.916,17**			
	Abschluss UA 02100						
	Einnahmen	**0**	**0**	**0,00**			
	Ausgaben	**578.100**	**458.300**	**205.916,17**			
	Überschuss / Zuschussbedarf	**-578.100**	**-458.300**	**-205.916,17**			
	Abschluss 4Abschnitt 0210						
	Einnahmen	**0**	**0**	**0,00**			
	Ausgaben	**578.100**	**458.300**	**205.916,17**			
	Überschuss / Zuschussbedarf	**-578.100**	**-458.300**	**-205.916,17**			
	Abschluss Oberabschnitt 021						
	Einnahmen	**0**	**0**	**0,00**			
	Ausgaben	**578.100**	**458.300**	**205.916,17**			
	Überschuss / Zuschussbedarf	**-578.100**	**-458.300**	**-205.916,17**			

0 Allgemeine Verwaltung
02 Hauptverwaltung
02200 Personalabteilung

Haushaltsstelle		Haushaltsansatz		Ergebnis der Jahresrechnung 2018 €	Amt	Kez.	Ring Nr.
Nr.	Bezeichnung / * Erläuterung	2020 €	2019 €				
1	2	3	4	5	6	7	8
	Einnahmen						
157000	Vermischte Einnahmen	0	0	-7,85	110		
162000	Erstattung von Ausgaben des Verwaltungshaushalts von Gemeinden	0	0	1.118,30	110		
	Einnahmen	**0**	**0**	**1.110,45**			
	Ausgaben						
414000	Vergütungen an Beschäftigte	250.200	248.000	128.429,96	110		0001
434000	Beiträge und Umlage zur Zusatzversorgungskasse für Beschäftigte	8.100	7.950	4.345,79	110		0001
444000	Sozialversicherung für Beschäftigte	50.100	49.600	25.216,59	110		0001
520200	Ergänzung und Unterhaltung von Büromaschinen, Mobil- und IP-Telefonen	100	100	0,00	100		0052
520300	Ergänzung und Unterhaltung von Ausstattungen für Dienstgebäude	500	500	22,94	100		0051
562000	Aus- und Fortbildung	5.000	5.000	9.034,83	110		1031
650000	Bürobedarf	1.200	1.000	1.587,54	100		0065
651000	Gesetzblätter, Bücher, Zeitschriften	3.500	3.900	2.293,04	100		0061
654000	Dienstreisen	100	1.000	24,15	110		1031
678000	Kostenanteil Verwaltungshilfe Lohnrechnung	0	0	2.000,04	110		
	Ausgaben	**318.800**	**317.050**	**172.954,88**			
	Abschluss UA 02200						
	Einnahmen	**0**	**0**	**1.110,45**			
	Ausgaben	**318.800**	**317.050**	**172.954,88**			
	Überschuss / Zuschussbedarf	**-318.800**	**-317.050**	**-171.844,43**			
	Abschluss 4Abschnitt 0220						
	Einnahmen	**0**	**0**	**1.110,45**			
	Ausgaben	**318.800**	**317.050**	**172.954,88**			
	Überschuss / Zuschussbedarf	**-318.800**	**-317.050**	**-171.844,43**			
	Abschluss Oberabschnitt 022						
	Einnahmen	**0**	**0**	**1.110,45**			
	Ausgaben	**318.800**	**317.050**	**172.954,88**			
	Überschuss / Zuschussbedarf	**-318.800**	**-317.050**	**-171.844,43**			

0 Allgemeine Verwaltung
02 Hauptverwaltung
02300 Justiziariat

Haushaltsstelle		Haushaltsansatz		Ergebnis der Jahresrechnung 2018 €	Amt	Kez.	Ring Nr.
Nr.	Bezeichnung / * Erläuterung	2020 €	2019 €				
1	2	3	4	5	6	7	8
	Einnahmen						
151000	Rückzahlung von Kostenvorschüssen u. ä.	500	500	0,00	100		
163000	Erstattung Gerichtskosten	200	0	0,00	100		
	Einnahmen	**700**	**500**	**0,00**			
	Ausgaben						
410000	Bezüge an Beamte	59.400	57.300	55.108,20	110		0001
411000	Zuführung zur Versorgungsrücklage für Beamte	0	0	134,58	110		0001
430000	Beiträge und Umlage zur Zusatzversorgungskasse für Beamte	21.600	18.500	18.044,84	110		0001
450000	Beihilfen	2.900	2.900	2.652,48	110		0001
520300	Ergänzung und Unterhaltung von Ausstattungen für Dienstgebäude	100	0	0,00	100		0051
562000	Aus- und Fortbildung	100	450	0,00	110		1031
650000	Bürobedarf	300	300	269,72	100		0065
651000	Gesetzblätter, Bücher, Zeitschriften	4.000	4.000	4.051,31	100		0061
654000	Dienstreisen	100	80	6,45	110		1031
655000	Sachverständigen-, Gerichts- u.ä. Kosten	13.000	15.000	7.091,67	100		
	Ausgaben	**101.500**	**98.530**	**87.359,25**			
	Abschluss UA 02300						
	Einnahmen	**700**	**500**	**0,00**			
	Ausgaben	**101.500**	**98.530**	**87.359,25**			
	Überschuss / Zuschussbedarf	**-100.800**	**-98.030**	**-87.359,25**			
	Abschluss 4Abschnitt 0230						
	Einnahmen	**700**	**500**	**0,00**			
	Ausgaben	**101.500**	**98.530**	**87.359,25**			
	Überschuss / Zuschussbedarf	**-100.800**	**-98.030**	**-87.359,25**			
	Abschluss Oberabschnitt 023						
	Einnahmen	**700**	**500**	**0,00**			
	Ausgaben	**101.500**	**98.530**	**87.359,25**			
	Überschuss / Zuschussbedarf	**-100.800**	**-98.030**	**-87.359,25**			

0 Allgemeine Verwaltung
02 Hauptverwaltung
02400 Öffentlichkeitsarbeit

Haushaltsstelle		Haushaltsansatz		Ergebnis der Jahresrechnung 2018 €	Amt	Kez.	Ring Nr.
Nr.	Bezeichnung / * Erläuterung	2020 €	2019 €				
1	2	3	4	5	6	7	8
	Einnahmen						
134000	Verkaufserlöse - Bücher und Drucksachen	500	100	86,04	100		
	Einnahmen	**500**	**100**	**86,04**			
	Ausgaben						
588000	Bekanntmachungen	48.000	7.500	7.094,66	100		1026
589180	Werbung/pauschal (für LED-Leinwand Eishalle)	2.000	2.000	1.628,82	100		
589510	Marketing	30.000	100.000	12.442,68	100	Ü	
653000	Bekanntmachungen - Amtsblatt	60.000	70.000	33.564,02	100		1026
	Ausgaben	**140.000**	**179.500**	**54.730,18**			
	Abschluss UA 02400						
	Einnahmen	**500**	**100**	**86,04**			
	Ausgaben	**140.000**	**179.500**	**54.730,18**			
	Überschuss / Zuschussbedarf	**-139.500**	**-179.400**	**-54.644,14**			
	Abschluss 4Abschnitt 0240						
	Einnahmen	**500**	**100**	**86,04**			
	Ausgaben	**140.000**	**179.500**	**54.730,18**			
	Überschuss / Zuschussbedarf	**-139.500**	**-179.400**	**-54.644,14**			
	Abschluss Oberabschnitt 024						
	Einnahmen	**500**	**100**	**86,04**			
	Ausgaben	**140.000**	**179.500**	**54.730,18**			
	Überschuss / Zuschussbedarf	**-139.500**	**-179.400**	**-54.644,14**			

0 Allgemeine Verwaltung
02 Hauptverwaltung
02600 Zentrales Gebäudemanagement (GBM)

Haushaltsstelle		Haushaltsansatz		Ergebnis der Jahresrechnung 2018 €	Amt	Kez.	Ring Nr.
Nr.	Bezeichnung / * Erläuterung	2020 €	2019 €				
1	2	3	4	5	6	7	8
	Ausgaben						
414000	Vergütungen an Beschäftigte	343.500	281.000	128.742,20	110		0001
434000	Beiträge und Umlage zur Zusatzversorgungskasse für Beschäftigte	11.000	9.000	4.201,93	110		0001
444000	Sozialversicherung für Beschäftigte	68.700	56.200	25.136,43	110		0001
562000	Aus- und Fortbildung	1.500	1.500	933,12	110		1031
650000	Bürobedarf	800	500	293,61	100		0065
651000	Gesetzblätter, Bücher, Zeitschriften	1.000	1.000	62,92	100		0061
654000	Dienstreisen	300	300	0,00	110		1031
679580	Innere Verrechnungsausgaben Leistungen Stadt-grün	5.000	5.000	0,00	130		6700
679771	Innere Verrechnungsausgaben Leistungen Bau- und Betriebshof	15.000	15.000	0,00	130		6701
	Ausgaben	**446.800**	**369.500**	**159.370,21**			
	Abschluss UA 02600						
	Einnahmen	**0**	**0**	**0,00**			
	Ausgaben	**446.800**	**369.500**	**159.370,21**			
	Überschuss / Zuschussbedarf	**-446.800**	**-369.500**	**-159.370,21**			
	Abschluss 4Abschnitt 0260						
	Einnahmen	**0**	**0**	**0,00**			
	Ausgaben	**446.800**	**369.500**	**159.370,21**			
	Überschuss / Zuschussbedarf	**-446.800**	**-369.500**	**-159.370,21**			
	Abschluss Oberabschnitt 026						
	Einnahmen	**0**	**0**	**0,00**			
	Ausgaben	**446.800**	**369.500**	**159.370,21**			
	Überschuss / Zuschussbedarf	**-446.800**	**-369.500**	**-159.370,21**			

0 Allgemeine Verwaltung
02 Hauptverwaltung
02710 Gleichstellungsbeauftragte/r

Haushaltsstelle		Haushaltsansatz		Ergebnis der Jahresrechnung 2018 €	Amt	Kez.	Ring Nr.
Nr.	Bezeichnung / * Erläuterung	2020 €	2019 €				
1	2	3	4	5	6	7	8
	Ausgaben						
414000	Vergütungen an Beschäftigte	57.200	54.900	51.701,06	110		0001
434000	Beiträge und Umlage zur Zusatzversorgungskasse für Beschäftigte	1.900	1.760	1.719,53	110		0001
444000	Sozialversicherung Beschäftigte	11.400	10.980	10.109,46	110		0001
520300	Ergänzung und Unterhaltung von Ausstattungen für Dienstgebäude	200	80	49,99	100		0051
562000	Aus- und Fortbildung	300	250	0,00	110		1031
581000	Repräsentationen	300	300	0,00	100		
581100	Sachausgaben für Tagungen, Konferenzen und Veranstaltungen	2.200	2.200	575,00	100		
650000	Bürobedarf	300	100	294,13	100		0065
651000	Gesetzblätter, Bücher, Zeitschriften	200	150	45,80	100		0061
654000	Dienstreisen	400	350	196,30	110		1031
679150	Innere Verrechnungsausgaben Drucksachen und Waren	200	200	0,00	410		6772
	Ausgaben	**74.600**	**71.270**	**64.691,27**			
	Abschluss UA 02710						
	Einnahmen	**0**	**0**	**0,00**			
	Ausgaben	**74.600**	**71.270**	**64.691,27**			
	Überschuss / Zuschussbedarf	**-74.600**	**-71.270**	**-64.691,27**			
	Abschluss 4Abschnitt 0271						
	Einnahmen	**0**	**0**	**0,00**			
	Ausgaben	**74.600**	**71.270**	**64.691,27**			
	Überschuss / Zuschussbedarf	**-74.600**	**-71.270**	**-64.691,27**			

0 Allgemeine Verwaltung
02 Hauptverwaltung
02720 Ausländerbeauftragte/r

Haushaltsstelle		Haushaltsansatz		Ergebnis der Jahresrechnung 2018 €	Amt	Kez.	Ring Nr.
Nr.	Bezeichnung / * Erläuterung	2020 €	2019 €				
1	2	3	4	5	6	7	8
	Ausgaben						
562000	Aus- und Fortbildung	100	50	0,00	110		1031
651000	Gesetzblätter, Bücher, Zeitschriften	200	200	194,00	100		0061
654000	Dienstreisen	200	100	75,14	110		1031
	Ausgaben	**500**	**350**	**269,14**			
	Abschluss UA 02720						
	Einnahmen	**0**	**0**	**0,00**			
	Ausgaben	**500**	**350**	**269,14**			
	Überschuss / Zuschussbedarf	**-500**	**-350**	**-269,14**			
	Abschluss 4Abschnitt 0272						
	Einnahmen	**0**	**0**	**0,00**			
	Ausgaben	**500**	**350**	**269,14**			
	Überschuss / Zuschussbedarf	**-500**	**-350**	**-269,14**			

0 Allgemeine Verwaltung
02 Hauptverwaltung
02730 Behindertenbeauftragte/r

Haushaltsstelle		Haushaltsansatz		Ergebnis der Jahresrechnung 2018 €	Amt	Kez.	Ring Nr.
Nr.	Bezeichnung / * Erläuterung	2020 €	2019 €				
1	2	3	4	5	6	7	8
	Ausgaben						
416000	Entgelt an nebenamtliche oder vorübergehende Beschäftigte	0	1.200	1.200,00	110		0001
562000	Aus- und Fortbildung	100	50	0,00	110		1031
583000	Ehrungen, Jubiläen und dgl.	100	100	10,00	100		
650000	Bürobedarf	100	100	10,39	100		0065
651000	Gesetzblätter, Bücher, Zeitschriften	100	100	0,00	100		0061
654000	Dienstreisen	200	150	74,46	110		1031
	Ausgaben	**600**	**1.700**	**1.294,85**			
	Abschluss UA 02730						
	Einnahmen	**0**	**0**	**0,00**			
	Ausgaben	**600**	**1.700**	**1.294,85**			
	Überschuss / Zuschussbedarf	**-600**	**-1.700**	**-1.294,85**			
	Abschluss 4Abschnitt 0273						
	Einnahmen	**0**	**0**	**0,00**			
	Ausgaben	**600**	**1.700**	**1.294,85**			
	Überschuss / Zuschussbedarf	**-600**	**-1.700**	**-1.294,85**			

0 Allgemeine Verwaltung
02 Hauptverwaltung
02740 Datenschutzbeauftragte/r

Haushaltsstelle		Haushaltsansatz		Ergebnis der Jahresrechnung 2018 €	Amt	Kez.	Ring Nr.
Nr.	Bezeichnung / * Erläuterung	2020 €	2019 €				
1	2	3	4	5	6	7	8
	Ausgaben						
562000	Aus- und Fortbildung	300	250	235,62	110		1031
650000	Bürobedarf	100	100	26,00	100		0065
651000	Gesetzblätter, Bücher, Zeitschriften	200	150	0,00	100		0061
654000	Dienstreisen	100	50	0,00	110		1031
	Ausgaben	**700**	**550**	**261,62**			
	Abschluss UA 02740						
	Einnahmen	**0**	**0**	**0,00**			
	Ausgaben	**700**	**550**	**261,62**			
	Überschuss / Zuschussbedarf	**-700**	**-550**	**-261,62**			
	Abschluss 4Abschnitt 0274						
	Einnahmen	**0**	**0**	**0,00**			
	Ausgaben	**700**	**550**	**261,62**			
	Überschuss / Zuschussbedarf	**-700**	**-550**	**-261,62**			

0 Allgemeine Verwaltung
02 Hauptverwaltung
02750 Fahrradbeauftragte/r

Haushaltsstelle		Haushaltsansatz		Ergebnis der Jahresrechnung 2018 €	Amt	Kez.	Ring Nr.
Nr.	Bezeichnung / * Erläuterung	2020 €	2019 €				
1	2	3	4	5	6	7	8
	Ausgaben						
589000	Werbung/Wettbewerbe	500	500	99,46	100		
661000	Mitgliedsbeiträge an Verbände u. Vereine	1.000	0	0,00	100		
	Ausgaben	**1.500**	**500**	**99,46**			
	Abschluss UA 02750						
	Einnahmen	**0**	**0**	**0,00**			
	Ausgaben	**1.500**	**500**	**99,46**			
	Überschuss / Zuschussbedarf	**-1.500**	**-500**	**-99,46**			
	Abschluss 4Abschnitt 0275						
	Einnahmen	**0**	**0**	**0,00**			
	Ausgaben	**1.500**	**500**	**99,46**			
	Überschuss / Zuschussbedarf	**-1.500**	**-500**	**-99,46**			
	Abschluss Oberabschnitt 027						
	Einnahmen	**0**	**0**	**0,00**			
	Ausgaben	**77.900**	**74.370**	**66.616,34**			
	Überschuss / Zuschussbedarf	**-77.900**	**-74.370**	**-66.616,34**			
	Abschluss Abschnitt 02						
	Einnahmen	**1.200**	**1.250**	**62.602,37**			
	Ausgaben	**2.595.900**	**2.489.100**	**1.756.737,35**			
	Überschuss / Zuschussbedarf	**-2.594.700**	**-2.487.850**	**-1.694.134,98**			

0 Allgemeine Verwaltung
03 Finanzverwaltung
03000 Haushalt

Haushaltsstelle		Haushaltsansatz		Ergebnis der Jahresrechnung 2018 €	Amt	Kez.	Ring Nr.
Nr.	Bezeichnung / * Erläuterung	2020 €	2019 €				
1	2	3	4	5	6	7	8
	Einnahmen						
100000	Verwaltungsgebühren	100	100	87,50	200		
150000	Sonst. Verwaltungs- u. Betriebseinnahmen	100	0	1,64	200		
162000	Erstattung von Ausgaben des VWH von Gemeinden	0	0	15.175,84	200		
164000	Zuschuss zum Mutterschaftsgeld	0	0	4.701,51	110		
260000	Verwarnungs- und Bußgelder	500	500	3.973,05	200		
	Einnahmen	**700**	**600**	**23.939,54**			
	Ausgaben						
410000	Bezüge an Beamte	103.600	67.000	64.185,36	110		0001
411000	Zuführung zur Versorgungsrücklage für Beamte	0	0	158,33	110		0001
414000	Vergütungen an Beschäftigte	303.100	331.000	366.083,76	110		0001
430000	Beiträge und Umlage zur Zusatzversorgungskasse für Beamte	18.600	22.000	21.232,91	110		0001
434000	Beiträge und Umlage zur Zusatzversorgungskasse für Beschäftigte	9.700	10.600	11.874,69	110		0001
444000	Sozialversicherung Beschäftigte	60.700	66.200	69.082,36	110		0001
450000	Beihilfen	3.700	3.700	3.528,12	110		0001
520200	Ergänzung und Unterhaltung von Büromaschinen, Mobil- und IP-Telefonen	100	100	0,00	100		0052
520300	Ergänzung und Unterhaltung von Ausstattungen für Dienstgebäude	500	400	0,00	100		0051
562000	Aus- und Fortbildung	4.400	4.350	2.657,72	110		1031
634000	Leistungsvergütung an Unternehmen	0	0	13.123,79	200		
650000	Bürobedarf	3.300	3.000	2.998,77	100		0065
651000	Gesetzblätter, Bücher, Zeitschriften	1.600	1.000	1.568,84	100		0061
654000	Dienstreisen	200	150	0,00	110		1031
655000	Sachverständigen-, Steuerberatungs- u.ä. Kosten	2.000	2.000	12.551,90	200		
655010	Gerichtskosten	0	0	1.359,89	200		
658000	Sonstige Geschäftsausgaben	100	100	122,97	100		
685000	Verzinsung des Anlagekapitals	0	0	10.820,00	200		2056
	Ausgaben	**511.600**	**511.600**	**581.349,41**			
	Abschluss UA 03000						
	Einnahmen	**700**	**600**	**23.939,54**			
	Ausgaben	**511.600**	**511.600**	**581.349,41**			
	Überschuss / Zuschussbedarf	**-510.900**	**-511.000**	**-557.409,87**			
	Abschluss 4Abschnitt 0300						
	Einnahmen	**700**	**600**	**23.939,54**			
	Ausgaben	**511.600**	**511.600**	**581.349,41**			
	Überschuss / Zuschussbedarf	**-510.900**	**-511.000**	**-557.409,87**			
	Abschluss Oberabschnitt 030						
	Einnahmen	**700**	**600**	**23.939,54**			
	Ausgaben	**511.600**	**511.600**	**581.349,41**			
	Überschuss / Zuschussbedarf	**-510.900**	**-511.000**	**-557.409,87**			

0 Allgemeine Verwaltung
03 Finanzverwaltung
03300 Stadtkasse

Haushaltsstelle		Haushaltsansatz		Ergebnis der Jahresrechnung 2018 €	Amt	Kez.	Ring Nr.
Nr.	Bezeichnung / * Erläuterung	2020 €	2019 €				
1	2	3	4	5	6	7	8
	Einnahmen						
157000	Vermischte Einnahmen	300	100	255,71	210		
261000	Nebenforderungen aus Mahn- und Beitreibungsverfahren	150.000	130.000	141.957,26	210		2021
261100	Zwangsgelder, Vollstreckungsgelder	0	500	0,00	210		
268000	Sonstige Finanzeinnahmen	0	0	18,94	210		
	Einnahmen	**150.300**	**130.600**	**142.231,91**			
	Ausgaben						
410000	Bezüge an Beamte	91.500	86.000	85.795,42	110		0001
411000	Zuführung zur Versorgungsrücklage für Beamte	0	0	209,72	110		0001
414000	Vergütungen an Beschäftigte	327.600	315.000	239.211,19	110		0001
430000	Beiträge und Umlage zur Zusatzversorgungskasse für Beamte	33.800	28.600	28.124,74	110		0001
434000	Beiträge und Umlage zur Zusatzversorgungskasse für Beschäftigte	10.500	10.100	7.729,54	110		0001
444000	Sozialversicherung Beschäftigte	65.600	63.000	47.116,92	110		0001
450000	Beihilfen	3.000	3.100	2.923,68	110		0001
520200	Ergänzung und Unterhaltung von Büromaschinen, Mobil- und IP-Telefonen	100	100	0,00	100		0052
520300	Ergänzung und Unterhaltung von Ausstattungen für Dienstgebäude	500	500	435,92	100		0051
531000	Mieten und Mietnebenkosten	7.000	7.000	3.427,85	210		
562000	Aus- und Fortbildung	1.100	1.100	214,35	110		1031
650000	Bürobedarf	5.000	5.000	4.389,05	100		0065
651000	Gesetzblätter, Bücher, Zeitschriften	1.800	2.000	1.080,60	100		0061
654000	Dienstreisen	100	80	0,00	110		1031
655000	Sachverständigen-, Gerichts- u.ä. Kosten	7.000	5.000	3.523,06	210		
658000	Sonst. Geschäftsausgaben (Rückbuchungsgebühren)	0	100	-1,49	210		
658010	Kontogebühren	15.000	20.000	9.607,00	210		2021
661000	Mitgliedsbeiträge an Verbände u. Vereine	100	100	50,00	100		0066
678000	Rückzahlung v. Forderungen in Insolvenz- verfahren nach Anfechtung	0	0	0,00	210		
685000	Verzinsung des Anlagekapitals	200	105	12,00	200		2056
	Ausgaben	**569.900**	**546.885**	**433.849,55**			
	Abschluss UA 03300						
	Einnahmen	**150.300**	**130.600**	**142.231,91**			
	Ausgaben	**569.900**	**546.885**	**433.849,55**			
	Überschuss / Zuschussbedarf	**-419.600**	**-416.285**	**-291.617,64**			
	Abschluss 4Abschnitt 0330						
	Einnahmen	**150.300**	**130.600**	**142.231,91**			
	Ausgaben	**569.900**	**546.885**	**433.849,55**			
	Überschuss / Zuschussbedarf	**-419.600**	**-416.285**	**-291.617,64**			
	Abschluss Oberabschnitt 033						
	Einnahmen	**150.300**	**130.600**	**142.231,91**			
	Ausgaben	**569.900**	**546.885**	**433.849,55**			
	Überschuss / Zuschussbedarf	**-419.600**	**-416.285**	**-291.617,64**			

0 Allgemeine Verwaltung
03 Finanzverwaltung
03400 Steuern und Gebühren

Haushaltsstelle		Haushaltsansatz		Ergebnis der Jahresrechnung 2018 €	Amt	Kez.	Ring Nr.
Nr.	Bezeichnung / * Erläuterung	2020 €	2019 €				
1	2	3	4	5	6	7	8
	Ausgaben						
414000	Vergütungen an Beschäftigte	245.000	256.000	0,00	110		0001
434000	Beiträge und Umlage zur Zusatzversorgungskasse für Beschäftigte	7.900	8.200	0,00	110		0001
444000	Sozialversicherung für Beschäftigte	49.000	51.200	0,00	110		0001
450000	Beihilfen	3.500	0	0,00	110		
520200	Ergänzung und Unterhaltung von Büromaschinen, Mobil- und IP-Telefonen	100	0	0,00	100		0052
520300	Ergänzung und Unterhaltung von Ausstattungen für Dienstgebäude	400	0	0,00	100		0051
562000	Aus- und Fortbildung	2.500	2.500	0,00	110		1031
650000	Bürobedarf	2.000	0	0,00	100		0065
651000	Gesetzblätter, Bücher, Zeitschriften	1.000	1.000	0,00	100		0061
654000	Dienstreisen	200	150	0,00	110		1031
655000	Sachverständigen-, Gerichts- u.ä. Kosten , Honorare	36.000	35.000	0,00	220		
655010	Gerichtskosten	45.500	500	0,00	220		
658000	Sonstige Geschäftsausgaben	100	100	0,00	220		
	Ausgaben	**393.200**	**354.650**	**0,00**			
	Abschluss UA 03400						
	Einnahmen	**0**	**0**	**0,00**			
	Ausgaben	**393.200**	**354.650**	**0,00**			
	Überschuss / Zuschussbedarf	**-393.200**	**-354.650**	**0,00**			
	Abschluss 4Abschnitt 0340						
	Einnahmen	**0**	**0**	**0,00**			
	Ausgaben	**393.200**	**354.650**	**0,00**			
	Überschuss / Zuschussbedarf	**-393.200**	**-354.650**	**0,00**			
	Abschluss Oberabschnitt 034						
	Einnahmen	**0**	**0**	**0,00**			
	Ausgaben	**393.200**	**354.650**	**0,00**			
	Überschuss / Zuschussbedarf	**-393.200**	**-354.650**	**0,00**			

0 Allgemeine Verwaltung
03 Finanzverwaltung
03500 Liegenschaften

Haushaltsstelle		Haushaltsansatz		Ergebnis der Jahresrechnung 2018 €	Amt	Kez.	Ring Nr.
Nr.	Bezeichnung / * Erläuterung	2020 €	2019 €				
1	2	3	4	5	6	7	8
	Einnahmen						
100000	Verwaltungsgebühren	0	300	444,50	230		
	Einnahmen	**0**	**300**	**444,50**			
	Ausgaben						
414000	Vergütungen an Beschäftigte	0	0	88.625,44	110		0001
434000	Beiträge und Umlage zur Zusatzversorgungskasse für Beschäftigte	0	0	2.894,26	110		0001
444000	Sozialversicherung Beschäftigte	0	0	17.090,50	110		0001
654000	Dienstreisen	0	0	1,00	110		1031
661000	Mitgliedsbeiträge an Verbände u. Vereine	0	0	9,84	100		
	Ausgaben	**0**	**0**	**108.621,04**			
	Abschluss UA 03500						
	Einnahmen	**0**	**300**	**444,50**			
	Ausgaben	**0**	**0**	**108.621,04**			
	Überschuss / Zuschussbedarf	**0**	**300**	**-108.176,54**			
	Abschluss 4Abschnitt 0350						
	Einnahmen	**0**	**300**	**444,50**			
	Ausgaben	**0**	**0**	**108.621,04**			
	Überschuss / Zuschussbedarf	**0**	**300**	**-108.176,54**			
	Abschluss Oberabschnitt 035						
	Einnahmen	**0**	**300**	**444,50**			
	Ausgaben	**0**	**0**	**108.621,04**			
	Überschuss / Zuschussbedarf	**0**	**300**	**-108.176,54**			
	Abschluss Abschnitt 03						
	Einnahmen	**151.000**	**131.500**	**166.615,95**			
	Ausgaben	**1.474.700**	**1.413.135**	**1.123.820,00**			
	Überschuss / Zuschussbedarf	**-1.323.700**	**-1.281.635**	**-957.204,05**			

0 Allgemeine Verwaltung
05 Besondere Dienststellen der allgemeinen Verwaltung
05000 Standesamt

Haushaltsstelle		Haushaltsansatz		Ergebnis der Jahresrechnung 2018 €	Amt	Kez.	Ring Nr.
Nr.	Bezeichnung / * Erläuterung	2020 €	2019 €				
1	2	3	4	5	6	7	8
	Einnahmen						
100000	Verwaltungsgebühren	54.100	54.100	56.548,55	340		0501
100001	Auslagen	2.200	2.200	2.000,00	340		0500
130000	Verkaufserlöse	2.900	2.900	2.593,91	340		
162000	Erstattung von Ausgaben des VWH von Gemeinden	0	0	21.492,43	340		
	Einnahmen	**59.200**	**59.200**	**82.634,89**			
	Ausgaben						
410000	Bezüge an Beamte	0	74.400	47.719,20	110		0001
411000	Zuführung zur Versorgungsrücklage für Beamte	0	0	117,66	110		0001
414000	Vergütungen an Beschäftigte	191.600	99.000	53.772,89	110		0001
430000	Beiträge und Umlage zur Zusatzversorgungskasse für Beamte	0	17.200	15.774,43	110		0001
434000	Beiträge und Umlage zur Zusatzversorgungskasse für Beschäftigte	6.200	3.200	1.791,66	110		0001
444000	Sozialversicherung Beschäftigte	38.400	19.800	10.496,95	110		0001
450000	Beihilfen	3.500	7.300	3.486,24	110		0001
520200	Ergänzung und Unterhaltung von Büromaschinen, Mobil- und IP-Telefonen	100	0	53,54	100		0052
520300	Ergänzung und Unterhaltung von Ausstattungen für Dienstgebäude	200	200	0,00	100		0051
562000	Aus- und Fortbildung	2.500	2.500	11,67	110		1031
579500	Spezielle Sachausgaben des Standesamtes	4.000	4.000	2.781,04	340		0501
632000	Hostinggebühren	3.500	3.500	1.405,62	100		0054
634000	Zusatzleistungen	3.000	1.500	1.194,40	340		0500
650000	Bürobedarf	3.600	4.000	2.607,75	100		0065
651000	Gesetzblätter, Bücher, Zeitschriften	3.000	3.000	1.281,42	100		0061
654000	Dienstreisen	100	130	2,38	110		1031
655000	Honorare	200	200	0,00	340		
661000	Mitgliedsbeiträge an Verbände u. Vereine	1.000	1.000	340,00	100		0066
672000	Erstattungen von Ausgaben des VWH an Gemeinden und Gemeindeverbände	0	0	21.492,43	110		
	Ausgaben	**260.900**	**240.930**	**164.329,28**			
	Abschluss UA 05000						
	Einnahmen	**59.200**	**59.200**	**82.634,89**			
	Ausgaben	**260.900**	**240.930**	**164.329,28**			
	Überschuss / Zuschussbedarf	**-201.700**	**-181.730**	**-81.694,39**			
	Abschluss 4Abschnitt 0500						
	Einnahmen	**59.200**	**59.200**	**82.634,89**			
	Ausgaben	**260.900**	**240.930**	**164.329,28**			
	Überschuss / Zuschussbedarf	**-201.700**	**-181.730**	**-81.694,39**			
	Abschluss Oberabschnitt 050						
	Einnahmen	**59.200**	**59.200**	**82.634,89**			
	Ausgaben	**260.900**	**240.930**	**164.329,28**			
	Überschuss / Zuschussbedarf	**-201.700**	**-181.730**	**-81.694,39**			

0 Allgemeine Verwaltung
05 Besondere Dienststellen der allgemeinen Verwaltung
05200 Wahlen

Haushaltsstelle		Haushaltsansatz		Ergebnis der Jahresrechnung 2018 €	Amt	Kez.	Ring Nr.
Nr.	Bezeichnung / * Erläuterung	2020 €	2019 €				
1	2	3	4	5	6	7	8
	Einnahmen						
161000	Erstattung der Wahlkosten durch das Land	0	30.000	9.798,30	100		
162000	Erstattung der Wahlkosten durch den Landkreis	0	30.000	47.416,40	100		
	Einnahmen	**0**	**60.000**	**57.214,70**			
	Ausgaben						
400000	Aufwendungen für ehrenamtliche Tätigkeit	0	0	1.020,00	110		
579400	Kosten der Wahlen	0	100.000	41.755,24	100		
	Ausgaben	**0**	**100.000**	**42.775,24**			
	Abschluss UA 05200						
	Einnahmen	**0**	**60.000**	**57.214,70**			
	Ausgaben	**0**	**100.000**	**42.775,24**			
	Überschuss / Zuschussbedarf	**0**	**-40.000**	**14.439,46**			
	Abschluss 4Abschnitt 0520						
	Einnahmen	**0**	**60.000**	**57.214,70**			
	Ausgaben	**0**	**100.000**	**42.775,24**			
	Überschuss / Zuschussbedarf	**0**	**-40.000**	**14.439,46**			
	Abschluss Oberabschnitt 052						
	Einnahmen	**0**	**60.000**	**57.214,70**			
	Ausgaben	**0**	**100.000**	**42.775,24**			
	Überschuss / Zuschussbedarf	**0**	**-40.000**	**14.439,46**			
	Abschluss Abschnitt 05						
	Einnahmen	**59.200**	**119.200**	**139.849,59**			
	Ausgaben	**260.900**	**340.930**	**207.104,52**			
	Überschuss / Zuschussbedarf	**-201.700**	**-221.730**	**-67.254,93**			

0 Allgemeine Verwaltung
06 Einrichtungen für die gesamte Verwaltung
06100 Verwaltungsgebäude

Haushaltsstelle		Haushaltsansatz		Ergebnis der Jahresrechnung 2018 €	Amt	Kez.	Ring Nr.
Nr.	Bezeichnung / * Erläuterung	2020 €	2019 €				
1	2	3	4	5	6	7	8
001	**Amtshaus**						
	Ausgaben						
500000	Unterhaltung der baulichen Anlagen	0	50.000	5.237,85	650		5001
501000	Unterhaltung der Grundstücke und baulichen Anlagen	27.000	0	0,00	130		5010
540000	Bewirtschaftung der Gebäude	58.000	0	0,00	130		5413
540110	Gebäude- und Inventarversicherung	2.000	0	0,00	130		5411
	Ausgaben	**87.000**	**50.000**	**5.237,85**			
	Abschluss Objekt 001						
	Einnahmen	**0**	**0**	**0,00**			
	Ausgaben	**87.000**	**50.000**	**5.237,85**			
	Überschuss / Zuschussbedarf	**-87.000**	**-50.000**	**-5.237,85**			
003	**Ilmenauer Rathaus**						
	Einnahmen						
140200	Gewerbemiete	8.400	0	0,00	130		
140900	Mietnebenkosten	6.000	0	0,00	130		
	Einnahmen	**14.400**	**0**	**0,00**			
	Ausgaben						
501000	Unterhaltung der Grundstücke und baulichen Anlagen	35.000	0	0,00	130		5010
540000	Bewirtschaftung der Gebäude	100.000	0	0,00	130		5413
540110	Gebäude- und Inventarversicherung	3.000	0	0,00	130		5411
	Ausgaben	**138.000**	**0**	**0,00**			
	Abschluss Objekt 003						
	Einnahmen	**14.400**	**0**	**0,00**			
	Ausgaben	**138.000**	**0**	**0,00**			
	Überschuss / Zuschussbedarf	**-123.600**	**0**	**0,00**			
006	**Büroräume Goethepassage**						
	Ausgaben						
501000	Unterhaltung der Grundstücke und baulichen Anlagen	500	0	0,00	130		
530000	Mieten und Pachten	72.300	0	0,00	130		
540000	Bewirtschaftung der Gebäude	25.000	0	0,00	130		
540110	Gebäude- und Inventarversicherung	100	0	0,00	130		
	Ausgaben	**97.900**	**0**	**0,00**			
	Abschluss Objekt 006						
	Einnahmen	**0**	**0**	**0,00**			
	Ausgaben	**97.900**	**0**	**0,00**			
	Überschuss / Zuschussbedarf	**-97.900**	**0**	**0,00**			
099	**Verwaltungsgebäude in den Ortsteilen (allgm.)**						
	Ausgaben						
600001	Konzeptionelle Planungen zur Nutzung kommunaler Liegenschaften	50.000	0	0,00	600		
	Ausgaben	**50.000**	**0**	**0,00**			
	Abschluss Objekt 099						
	Einnahmen	**0**	**0**	**0,00**			
	Ausgaben	**50.000**	**0**	**0,00**			

0 Allgemeine Verwaltung
06 Einrichtungen für die gesamte Verwaltung
06100 Verwaltungsgebäude

Haushaltsstelle		Haushaltsansatz		Ergebnis der Jahresrechnung 2018 €	Amt	Kez.	Ring Nr.
Nr.	Bezeichnung / * Erläuterung	2020 €	2019 €				
1	2	3	4	5	6	7	8
	Überschuss / Zuschussbedarf	**-50.000**	**0**	**0,00**			
710	**Rathaus Langewiesen**						
	Einnahmen						
140200	Gewerbemiete	800	1.420	0,00	130		
	Einnahmen	**800**	**1.420**	**0,00**			
	Ausgaben						
501000	Unterhaltung der Grundstücke und baulichen Anlagen	1.500	3.000	170,17	130		5010
540000	Bewirtschaftung der Gebäude	20.000	20.000	1.668,67	130		5413
540110	Gebäude- und Inventarversicherung	1.600	1.600	0,00	130		5411
	Ausgaben	**23.100**	**24.600**	**1.838,84**			
	Abschluss Objekt 710						
	Einnahmen	**800**	**1.420**	**0,00**			
	Ausgaben	**23.100**	**24.600**	**1.838,84**			
	Überschuss / Zuschussbedarf	**-22.300**	**-23.180**	**-1.838,84**			
731	**Rathaus Gehren**						
	Einnahmen						
140000	Mieten und Pachten	5.500	5.500	0,00	130		
141000	Betriebskosten	2.700	0	719,14	130		
	Einnahmen	**8.200**	**5.500**	**719,14**			
	Ausgaben						
501000	Unterhaltung der Grundstücke und baulichen Anlagen	7.000	5.000	46,35	130		5010
540000	Bewirtschaftung der Gebäude	35.000	40.000	935,52	130		5413
540110	Gebäude- und Inventarversicherung	2.000	2.000	0,00	130		5411
	Ausgaben	**44.000**	**47.000**	**981,87**			
	Abschluss Objekt 731						
	Einnahmen	**8.200**	**5.500**	**719,14**			
	Ausgaben	**44.000**	**47.000**	**981,87**			
	Überschuss / Zuschussbedarf	**-35.800**	**-41.500**	**-262,73**			
770	**Rathaus Gräfinau-Angstedt**						
	Einnahmen						
140000	Mieten und Pachten	1.300	2.000	0,00	130		
	Einnahmen	**1.300**	**2.000**	**0,00**			
	Ausgaben						
501000	Unterhaltung der Grundstücke und baulichen Anlagen	3.000	3.000	0,00	130		5010
540000	Bewirtschaftung der Gebäude	18.000	20.000	1.470,86	130		5413
540110	Gebäude- und Inventarversicherung	1.100	1.100	0,00	130		5411
	Ausgaben	**22.100**	**24.100**	**1.470,86**			
	Abschluss Objekt 770						
	Einnahmen	**1.300**	**2.000**	**0,00**			
	Ausgaben	**22.100**	**24.100**	**1.470,86**			
	Überschuss / Zuschussbedarf	**-20.800**	**-22.100**	**-1.470,86**			
	Einnahmen						
140200	Gewerbemiete	0	16.200	16.907,57	130		
149000	Einnahmen aus Vermietung und Verpachtung -	0	180	180,00	130		

0 Allgemeine Verwaltung
06 Einrichtungen für die gesamte Verwaltung
06100 Verwaltungsgebäude

Haushaltsstelle		Haushaltsansatz		Ergebnis der Jahresrechnung 2018 €	Amt	Kez.	Ring Nr.
Nr.	Bezeichnung / * Erläuterung	2020 €	2019 €				
1	2	3	4	5	6	7	8
	Sonstiges						
165000	Erstattung von Ausgaben des VWH von Kommunalen Sonderrechnungen	0	10.000	11.522,77	130		
168000	Erstattungen von Ausgaben des VWH von übrigen Bereichen	2.000	2.000	0,00	130		
	Einnahmen	**2.000**	**28.380**	**28.610,34**			
	Ausgaben						
500000	Unterhaltung der baulichen Anlagen	0	0	33.477,92	650		5001
501000	Unterhaltung der Grundstücke und baulichen Anlagen	0	40.000	12.985,24	130		5010
520100	Unterhaltung der Telefonanlage	12.000	10.000	6.268,39	100		0053
532000	Miete Brandmeldeanlage	1.700	1.500	1.621,27	130		
540000	Bewirtschaftung der Gebäude	0	168.000	177.077,08	130		5413
540110	Gebäudeversicherung	0	5.000	10.749,02	130		5411
655000	Sachverständigenkosten und Honorare	0	1.000	0,00	130		
679130	Innere Verrechn./Leistungen Feuerwehr	1.000	1.000	0,00	320		6713
680000	Abschreibungen	210.300	210.204	209.219,00	200		2055
685000	Verzinsung des Anlagekapitals	56.600	56.589	65.131,00	200		2056
	Ausgaben	**281.600**	**493.293**	**516.528,92**			
	Abschluss UA 06100						
	Einnahmen	**26.700**	**37.300**	**29.329,48**			
	Ausgaben	**743.700**	**638.993**	**526.058,34**			
	Überschuss / Zuschussbedarf	**-717.000**	**-601.693**	**-496.728,86**			
	Abschluss 4Abschnitt 0610						
	Einnahmen	**26.700**	**37.300**	**29.329,48**			
	Ausgaben	**743.700**	**638.993**	**526.058,34**			
	Überschuss / Zuschussbedarf	**-717.000**	**-601.693**	**-496.728,86**			
	Abschluss Oberabschnitt 061						
	Einnahmen	**26.700**	**37.300**	**29.329,48**			
	Ausgaben	**743.700**	**638.993**	**526.058,34**			
	Überschuss / Zuschussbedarf	**-717.000**	**-601.693**	**-496.728,86**			

0 Allgemeine Verwaltung
06 Einrichtungen für die gesamte Verwaltung
06200 Zentraleinrichtung für die Gesamtverwaltung

Haushaltsstelle		Haushaltsansatz		Ergebnis der Jahresrechnung 2018 €	Amt	Kez.	Ring Nr.
Nr.	Bezeichnung / * Erläuterung	2020 €	2019 €				
1	2	3	4	5	6	7	8
	Einnahmen						
100000	Verwaltungsgebühren	100	100	0,00	100		
110010	Nutzungsgebühen für Dienstfahrzeuge	800	0	555,16	100		
112000	Gebühren für EDVA-Leistungen und statis- tische Ermittlungen	0	80	124,00	100		
150000	Ersatz für persönliche Ausgaben	0	500	957,55	100		
150001	Ersatz für private Nutzung dienstlicher Einrichtungen	2.500	2.500	1.140,00	100		
153000	Einnahmen aus Schadensfällen	5.000	3.000	9.461,75	130		
156000	Rückzahlung von Ausgaben, soweit nicht absetzbar	0	0	74,99	100		
157000	Vermischte Einnahmen	0	0	2.153,59	110		
164000	Zuschuss zum Mutterschaftsgeld	0	0	7.675,93	110		
169790	Innere Verrechnungseinnahmen Raumnutzung Amtshaus	19.400	19.464	19.464,00	130		6770
	Einnahmen	**27.800**	**25.644**	**41.606,97**			
	Ausgaben						
414000	Vergütungen an Beschäftigte	70.900	149.500	66.975,76	110		0001
434000	Beiträge und Umlage zur Zusatzversorgungskasse für Beschäftigte	2.300	4.810	1.967,44	110		0001
444000	Sozialversicherung Beschäftigte	14.200	29.900	12.824,73	110		0001
455000	Ärztliche Kontrolluntersuchungen, ärztliche Gutach- ten	24.000	18.800	7.220,34	110		0001
460100	Arbeitsplatzsicherheit gem. Anforderung Unfallkasse Thüringen	0	0	8.594,87	110		
520000	Inventar Büro und sonstige allgemeine Verwal- tungseinrichtungen	0	0	2.045,53	100		
520200	Ergänzung und Unterhaltung von Büromaschinen, Mobil- und IP-Telefonen	3.000	2.000	3.639,52	100		0052
520300	Ergänzung und Unterhaltung von Ausstattungen für Dienstgebäude	40.000	40.000	27.140,12	100		0051
520400	Ergänzung und Unterhaltung von EDV-Hard- und Software	80.000	116.500	105.312,76	100		0053
525000	Ergänzung und Unterhaltung von Arbeitsgeräten und -maschinen	2.000	2.000	666,59	100		0052
529002	Unterhaltung Webcams	600	600	377,23	100		
530000	Mieten, Mietnebenkosten, Pachten	0	35.000	7.193,74	100		
530300	Miete für Pkw-Stellplätze	2.500	585	584,04	100		
531000	Miete für Druck- und Kopiertechnik	45.000	35.000	28.617,37	100		
531200	Miete für EDV-Anlage	8.000	8.000	0,00	100		
535300	Leasing für Fahrzeuge	60.000	45.000	27.180,25	100		
540110	Gebäude- und Inventarversicherung	30.000	20.000	23.879,83	130		5411
550000	Fahrzeughaltung	70.000	46.000	35.194,20	100		0055
550100	Kfz-Steuer	5.000	3.000	1.860,00	100		0055
560000	Dienst- und Schutzkleidung	700	500	1.124,90	720		5600
562000	Aus- und Fortbildung	15.000	16.700	4.813,43	110		1031
581100	Sachausgaben für Tagungen, Konferenzen	300	300	0,00	100		
632000	Softwarepflegeverträge und -betreuung	155.000	155.000	142.381,18	100		0054
638000	Dienstleistungen durch Dritte (Standleitung KIV)	0	0	1.839,87	100		
638100	Kosten Standleitung OWI	0	0	529,10	100		
645000	Haftpflicht-, Unfall-, Vermögenseigenschaden- und Fahrzeugversicherungen	143.000	130.000	62.062,50	130		
650000	Bürobedarf	4.000	4.000	4.897,14	100		0065
650001	Verbrauchsmaterial für den Plotter	2.000	1.000	494,96	100		0065
650002	Nutzung von Online-Formularen (Lizenzen)	2.500	2.000	0,00	100		0065
650100	Papierbedarf für Kopierpapier	8.000	10.000	7.515,15	100		0065
651000	Gesetzblätter, Bücher, Zeitschriften	1.000	2.000	5.573,92	100		0061
651100	Nutzung Internetliteratur	3.000	3.000	4.083,53	100		
652000	Post- und Fernmeldegebühren einschl. GEZ	120.000	100.000	75.907,37	100		0062

0 Allgemeine Verwaltung
06 Einrichtungen für die gesamte Verwaltung
06200 Zentraleinrichtung für die Gesamtverwaltung

Haushaltsstelle		Haushaltsansatz		Ergebnis der Jahresrechnung 2018 €	Amt	Kez.	Ring Nr.
Nr.	Bezeichnung / * Erläuterung	2020 €	2019 €				
1	2	3	4	5	6	7	8
654000	Dienstreisen	300	500	105,60	110		1031
655000	Sachverständigen-, Gerichts- u.ä. Kosten	200	200	0,00	110		
658000	Sonstige Geschäftsausgaben	500	500	0,00	100		
661000	Mitgliedsbeiträge an Verbände u. Vereine	21.000	21.000	19.277,78	100		0066
662000	Vermischte Ausgaben	0	0	843,00	100		
679580	Innere Verrechnungsausgaben Leistungen Stadt-grün	2.000	2.000	1.311,00	710		6700
679771	Innere Verrechnungsausgaben Leistungen Bau- und Betriebshof	12.000	12.000	16.512,61	720		6701
680000	Abschreibungen	111.100	111.075	102.433,69	200		2055
685000	Verzinsung des Anlagekapitals	8.800	8.738	7.720,00	200		2056
	Ausgaben	**1.067.900**	**1.137.208**	**820.701,05**			
	<u>Abschluss UA 06200</u>						
	Einnahmen	**27.800**	**25.644**	**41.606,97**			
	Ausgaben	**1.067.900**	**1.137.208**	**820.701,05**			
	Überschuss / Zuschussbedarf	**-1.040.100**	**-1.111.564**	**-779.094,08**			
	<u>Abschluss 4Abschnitt 0620</u>						
	Einnahmen	**27.800**	**25.644**	**41.606,97**			
	Ausgaben	**1.067.900**	**1.137.208**	**820.701,05**			
	Überschuss / Zuschussbedarf	**-1.040.100**	**-1.111.564**	**-779.094,08**			
	<u>Abschluss Oberabschnitt 062</u>						
	Einnahmen	**27.800**	**25.644**	**41.606,97**			
	Ausgaben	**1.067.900**	**1.137.208**	**820.701,05**			
	Überschuss / Zuschussbedarf	**-1.040.100**	**-1.111.564**	**-779.094,08**			
	<u>Abschluss Abschnitt 06</u>						
	Einnahmen	**54.500**	**62.944**	**70.936,45**			
	Ausgaben	**1.811.600**	**1.776.201**	**1.346.759,39**			
	Überschuss / Zuschussbedarf	**-1.757.100**	**-1.713.257**	**-1.275.822,94**			

0 Allgemeine Verwaltung
08 Einrichtungen und Maßnahmen für Verwaltungsangehörige
08000 Auszubildende

Haushaltsstelle		Haushaltsansatz		Ergebnis der Jahresrechnung 2018 €	Amt	Kez.	Ring Nr.
Nr.	Bezeichnung / * Erläuterung	2020 €	2019 €				
1	2	3	4	5	6	7	8
	Ausgaben						
414000	Vergütungen an Beschäftigte	86.100	103.000	62.892,05	110		0001
434000	Beiträge und Umlage zur Zusatzversorgungskasse für Beschäftigte	2.800	3.300	1.743,09	110		0001
444000	Sozialversicherung Beschäftigte	17.200	20.600	12.390,28	110		0001
562000	Aus- und Fortbildung	15.000	12.000	15.757,88	110		1031
651000	Gesetzblätter, Bücher, Zeitschriften	2.000	2.000	1.550,30	100		0061
	Ausgaben	**123.100**	**140.900**	**94.333,60**			
	Abschluss UA 08000						
	Einnahmen	**0**	**0**	**0,00**			
	Ausgaben	**123.100**	**140.900**	**94.333,60**			
	Überschuss / Zuschussbedarf	**-123.100**	**-140.900**	**-94.333,60**			
	Abschluss 4Abschnitt 0800						
	Einnahmen	**0**	**0**	**0,00**			
	Ausgaben	**123.100**	**140.900**	**94.333,60**			
	Überschuss / Zuschussbedarf	**-123.100**	**-140.900**	**-94.333,60**			
	Abschluss Oberabschnitt 080						
	Einnahmen	**0**	**0**	**0,00**			
	Ausgaben	**123.100**	**140.900**	**94.333,60**			
	Überschuss / Zuschussbedarf	**-123.100**	**-140.900**	**-94.333,60**			

0 Allgemeine Verwaltung
08 Einrichtungen und Maßnahmen für Verwaltungsangehörige
08200 Personalrat

Haushaltsstelle		Haushaltsansatz		Ergebnis der Jahresrechnung 2018 €	Amt	Kez.	Ring Nr.
Nr.	Bezeichnung / * Erläuterung	2020 €	2019 €				
1	2	3	4	5	6	7	8
	Ausgaben						
414000	Vergütungen an Beschäftigte	41.700	0	0,00	110		
434000	Beiträge und Umlage zur Zusatzversorgungskasse für Beschäftigte	1.400	0	0,00	110		
444000	Sozialversicherung für Beschäftigte	8.300	0	0,00	110		
562000	Aus- und Fortbildung	1.500	1.500	800,00	110		1031
581000	Repräsentationen	4.600	4.600	2.642,43	100		
650000	Bürobedarf	400	400	156,78	100		0065
651000	Gesetzblätter, Bücher, Zeitschriften	2.000	2.000	761,94	100		0061
654000	Dienstreisen	100	50	2,72	110		1031
679840	Innere Verrechnungsausgaben Nutzung Festhalle	1.500	700	0,00	411		6784
	Ausgaben	**61.500**	**9.250**	**4.363,87**			
	Abschluss UA 08200						
	Einnahmen	**0**	**0**	**0,00**			
	Ausgaben	**61.500**	**9.250**	**4.363,87**			
	Überschuss / Zuschussbedarf	**-61.500**	**-9.250**	**-4.363,87**			
	Abschluss 4Abschnitt 0820						
	Einnahmen	**0**	**0**	**0,00**			
	Ausgaben	**61.500**	**9.250**	**4.363,87**			
	Überschuss / Zuschussbedarf	**-61.500**	**-9.250**	**-4.363,87**			
	Abschluss Oberabschnitt 082						
	Einnahmen	**0**	**0**	**0,00**			
	Ausgaben	**61.500**	**9.250**	**4.363,87**			
	Überschuss / Zuschussbedarf	**-61.500**	**-9.250**	**-4.363,87**			

0 Allgemeine Verwaltung
08 Einrichtungen und Maßnahmen für Verwaltungsangehörige
08300 Arbeitssicherheitsmaßnahmen/ Gesundheitsfürsorge

Haushaltsstelle		Haushaltsansatz		Ergebnis der Jahresrechnung 2018 €	Amt	Kez.	Ring Nr.
Nr.	Bezeichnung / * Erläuterung	2020 €	2019 €				
1	2	3	4	5	6	7	8
	Ausgaben						
650000	Bürobedarf	100	100	27,12	100		0065
651000	Gesetzblätter, Bücher, Zeitschriften	100	100	0,00	100		0061
661000	Mitgliedsbeiträge an Verbände u. Vereine	200	200	0,00	100		0066
	Ausgaben	**400**	**400**	**27,12**			
	Abschluss UA 08300						
	Einnahmen	**0**	**0**	**0,00**			
	Ausgaben	**400**	**400**	**27,12**			
	Überschuss / Zuschussbedarf	**-400**	**-400**	**-27,12**			
	Abschluss 4Abschnitt 0830						
	Einnahmen	**0**	**0**	**0,00**			
	Ausgaben	**400**	**400**	**27,12**			
	Überschuss / Zuschussbedarf	**-400**	**-400**	**-27,12**			
	Abschluss Oberabschnitt 083						
	Einnahmen	**0**	**0**	**0,00**			
	Ausgaben	**400**	**400**	**27,12**			
	Überschuss / Zuschussbedarf	**-400**	**-400**	**-27,12**			

0 Allgemeine Verwaltung
08 Einrichtungen und Maßnahmen für Verwaltungsangehörige
08500 Altersteilzeit

Haushaltsstelle		Haushaltsansatz		Ergebnis der Jahresrechnung 2018 €	Amt	Kez.	Ring Nr.
Nr.	Bezeichnung / * Erläuterung	2020 €	2019 €				
1	2	3	4	5	6	7	8
	Ausgaben						
410000	Bezüge an Beamte	0	0	25,44	110		0001
411000	Zuführung zur Versorgungsrücklage für Beamte	0	0	157,44	110		0001
414000	Vergütungen an Beschäftigte	50.000	105.000	274.258,72	110		0001
430000	Beiträge und Umlage zur Zusatzversorgungskasse für Beamte	0	0	21.111,57	110		0001
434000	Beiträge und Umlage zur Zusatzversorgungskasse für Beschäftigte	1.600	3.360	12.809,13	110		0001
444000	Sozialversicherung für Beschäftigte	10.000	21.000	76.827,82	110		0001
450000	Beihilfen	0	15.000	14.591,04	110		0001
	Ausgaben	**61.600**	**144.360**	**399.781,16**			
	Abschluss UA 08500						
	Einnahmen	**0**	**0**	**0,00**			
	Ausgaben	**61.600**	**144.360**	**399.781,16**			
	Überschuss / Zuschussbedarf	**-61.600**	**-144.360**	**-399.781,16**			
	Abschluss 4Abschnitt 0850						
	Einnahmen	**0**	**0**	**0,00**			
	Ausgaben	**61.600**	**144.360**	**399.781,16**			
	Überschuss / Zuschussbedarf	**-61.600**	**-144.360**	**-399.781,16**			
	Abschluss Oberabschnitt 085						
	Einnahmen	**0**	**0**	**0,00**			
	Ausgaben	**61.600**	**144.360**	**399.781,16**			
	Überschuss / Zuschussbedarf	**-61.600**	**-144.360**	**-399.781,16**			
	Abschluss Abschnitt 08						
	Einnahmen	**0**	**0**	**0,00**			
	Ausgaben	**246.600**	**294.910**	**498.505,75**			
	Überschuss / Zuschussbedarf	**-246.600**	**-294.910**	**-498.505,75**			
	Abschluss Einzelplan 0						
	Einnahmen	**283.800**	**332.094**	**452.454,37**			
	Ausgaben	**7.658.600**	**7.484.776**	**5.927.608,93**			
	Überschuss / Zuschussbedarf	**-7.374.800**	**-7.152.682**	**-5.475.154,56**			

1	**Öffentliche Sicherheit und Ordnung**
11	Öffentliche Ordnung
12	Umweltschutz
13	Brandschutz
14	Katastrophenschutz, Zivilschutz

1 Öffentliche Sicherheit und Ordnung
11 Öffentliche Ordnung
11000 Ordnungsamt

Haushaltsstelle		Haushaltsansatz		Ergebnis der Jahresrechnung 2018 €	Amt	Kez.	Ring Nr.
Nr.	Bezeichnung / * Erläuterung	2020 €	2019 €				
1	2	3	4	5	6	7	8
	Einnahmen						
100000	Verwaltungsgebühren	10.000	10.000	10.984,96	320		
102000	Gebühren für Fischereischeine	2.000	1.000	1.129,50	320		
115110	Ersatzvornahme - Gefährdung durch Tiere / Fund-tiere	1.500	0	0,00	320		1118
130000	Verkaufserlöse	300	300	605,04	320		
157000	Vermischte Einnahmen	300	300	815,00	320		
168100	Erstattung für die Beseitigung ordnungswidriger Zu-stände	3.000	3.000	2.338,38	320		1116
168200	Erstattung verauslagter Bestattungs- kosten	20.000	20.000	11.584,10	320		1107
168800	Ersatzvornahme	1.000	500	0,00	320		1117
260000	Verwarnungs- und Bußgelder	1.000	600	108,50	320		
	Einnahmen	**39.100**	**35.700**	**27.565,48**			
	Ausgaben						
410000	Bezüge an Beamte	0	60.500	58.237,08	110		0001
411000	Zuführung zur Versorgungsrücklage für Beamte	0	0	143,16	110		0001
414000	Vergütungen an Beschäftigte	314.600	230.000	193.537,62	110		0001
416000	Entgelt an nebenamtliche oder vorübergehende Beschäftigte	3.800	4.000	2.994,83	110		0001
430000	Beiträge und Umlage zur Zusatzversorgungskasse für Beamte	0	19.500	19.196,64	110		0001
434000	Beiträge und Umlage zur Zusatzversorgungskasse für Beschäftigte	10.100	7.300	6.396,68	110		0001
444000	Sozialversicherung für Beschäftigte	62.900	45.600	37.898,90	110		0001
448000	Beiträge zur Sozialversicherung für Sonstige	800	800	845,74	110		0001
450000	Beihilfen	3.700	3.650	3.486,24	110		0001
520200	Ergänzung und Unterhaltung von Büromaschinen, Mobil- und IP-Telefonen	200	200	0,00	100		0052
520300	Ergänzung und Unterhaltung von Ausstattungen für Dienstgebäude	1.000	1.000	27,36	100		0051
529000	Ergänzung und Unterhaltung von Inventar	1.000	940	0,00	320		
530400	Miete Stellflächen für abgeschleppte Fahrzeuge	1.000	1.000	0,00	320		1116
561200	Beschaffung persönlicher Ausrüstungsgegenstände und Schutzkleidung	3.000	0	0,00	320		
562000	Aus- und Fortbildung	3.500	1.500	280,61	110		1031
579310	Beseitigung von Missständen zur Ver- meidung von Tierplagen	3.000	2.800	2.439,48	320		
579330	Weitere Betriebsausgaben (Tiergefahren/ Fundtiere)	3.600	0	0,00	320		1118
579550	Formulare und Drucksachen	1.800	3.800	1.720,22	320		
620000	Ersatzvornahme	500	500	0,00	320		1117
620200	Bestattungskosten für Dritte	26.000	26.000	24.674,37	320		1107
624000	Gefahrenbeseitigung nach Infektionsschutzgesetz u. ä.	2.500	2.500	0,00	320		
634000	Leistungsvergütung an Unternehmen	5.000	5.000	2.837,64	320		1116
634300	Leistungsvergütung an privaten Sicher- heitsdienst	10.000	10.000	0,00	320		
650000	Bürobedarf	4.000	4.000	3.158,67	100		0065
651000	Gesetzblätter, Bücher, Zeitschriften	5.000	5.000	5.147,01	100		0061
652000	Post- und Fernmeldegebühren	4.000	4.000	934,28	100		0062
654000	Dienstreisen	300	250	36,89	110		1031
655000	Sachverständigen-, Gerichts- u.ä. Kosten	300	300	0,00	320		
661000	Mitgliedsbeiträge an Verbände u. Vereine	300	300	50,00	100		0066
662000	Vermischte Ausgaben	0	0	384,00	320		
678000	Kostenerstattung an Tierheimverein für Fundtiere	2.000	2.000	1.049,00	320		
679580	Innere Verrechnungsausgaben Leistungen Stadt-grün	500	500	0,00	710		6700
679750	Innere Verrechn./Leistungen Friedhöfe	5.000	5.000	2.280,00	710		6702
679771	Innere Verrechnungsausgaben Leistungen Bau- und	1.000	1.000	30,50	720		6701

1 Öffentliche Sicherheit und Ordnung
11 Öffentliche Ordnung
11000 Ordnungsamt

Haushaltsstelle		Haushaltsansatz		Ergebnis der Jahresrechnung 2018 €	Amt	Kez.	Ring Nr.
Nr.	Bezeichnung / * Erläuterung	2020 €	2019 €				
1	2	3	4	5	6	7	8
	Betriebshof						
	Ausgaben	**480.400**	**448.940**	**367.786,92**			
	Abschluss UA 11000						
	Einnahmen	**39.100**	**35.700**	**27.565,48**			
	Ausgaben	**480.400**	**448.940**	**367.786,92**			
	Überschuss / Zuschussbedarf	**-441.300**	**-413.240**	**-340.221,44**			
	Abschluss 4Abschnitt 1100						
	Einnahmen	**39.100**	**35.700**	**27.565,48**			
	Ausgaben	**480.400**	**448.940**	**367.786,92**			
	Überschuss / Zuschussbedarf	**-441.300**	**-413.240**	**-340.221,44**			
	Abschluss Oberabschnitt 110						
	Einnahmen	**39.100**	**35.700**	**27.565,48**			
	Ausgaben	**480.400**	**448.940**	**367.786,92**			
	Überschuss / Zuschussbedarf	**-441.300**	**-413.240**	**-340.221,44**			

1 Öffentliche Sicherheit und Ordnung
11 Öffentliche Ordnung
11100 Gewerbeangelegenheiten/ Einwohnermeldewesen

Haushaltsstelle		Haushaltsansatz		Ergebnis der Jahresrechnung 2018 €	Amt	Kez.	Ring Nr.
Nr.	Bezeichnung / * Erläuterung	2020 €	2019 €				
1	2	3	4	5	6	7	8
	Einnahmen						
100000	Verwaltungsgebühren	190.000	190.000	202.364,18	320		6111
101000	Gebühren für Anfragen an das Zentralregister	400	400	247,00	320		
162000	Erstattung Verwaltungskostenanteil Gemeinde Wolfsberg	0	0	14.385,96	320		
164000	Zuschuss zum Mutterschaftsgeld	0	0	4.974,58	110		
168000	Erstattungen von Ausgaben des VWH von übrigen Bereichen	1.000	1.000	1.251,66	320		
260000	Verwarnungs- und Bußgelder	10.700	10.700	19.254,50	320		
260200	Zwangsgelder	1.000	0	7.100,00	320		
	Einnahmen	**203.100**	**202.100**	**249.577,88**			
	Ausgaben						
410000	Bezüge an Beamte	0	0	254,50	110		0001
411000	Zuführung zur Versorgungsrücklage für Beamte	0	0	76,71	110		0001
414000	Vergütungen an Beschäftigte	332.500	325.000	353.519,36	110		0001
430000	Beiträge und Umlage zur Zusatzversorgungskasse für Beamte	0	0	10.285,61	110		0001
434000	Beiträge und Umlage zur Zusatzversorgungskasse für Beschäftigte	10.700	10.400	11.448,52	110		0001
444000	Sozialversicherung für Beschäftigte	66.500	65.000	69.096,89	110		0001
450000	Beihilfen	3.700	3.750	3.549,12	110		0001
520000	Inventar Büro und sonstige allgemeine Verwaltungseinrichtungen	0	0	86,88	100		
520200	Ergänzung und Unterhaltung von Büromaschinen, Mobil- und IP-Telefonen	300	200	375,54	100		0052
520300	Ergänzung und Unterhaltung von Ausstattungen für Dienstgebäude	400	400	698,15	100		0051
535000	Bürgerkoffer für mobile Bürgerdienste	0	2.000	0,00	100		
562000	Aus- und Fortbildung	6.500	6.500	6.636,85	110		1031
632000	Hostinggebühren (Gewerbeangelegenheiten)	1.700	1.700	1.570,80	100		0054
642900	Kassenfehlbetrag	0	0	0,01	210		
650000	Bürobedarf	4.000	4.000	3.660,82	100		0065
651000	Gesetzblätter, Bücher, Zeitschriften	2.000	2.000	1.349,62	100		0061
652000	Post- und Fernmeldegebühren	1.000	2.000	0,00	100		0062
654000	Dienstreisen	300	250	194,30	110		1031
655000	Sachverständigen-, Gerichts- u.ä. Kosten	1.000	1.000	1.251,66	320		
658300	Kostenerstattung an die Bundesdruckerei für Personalausweise und Reisepässe	129.000	129.000	113.010,69	320		6111
670000	Erstattung für Auszüge aus öffentlichen Registern	1.000	1.000	0,00	320		
670001	Erstattung für Auszüge an BZR und GZR für Führungszeugnisse	8.000	8.000	7.158,12	320		
672000	Erstattungen von Ausgaben des VWH an Gemeinden und Gemeindeverbände	0	0	15.182,88	110		
	Ausgaben	**568.600**	**562.200**	**599.407,03**			
	Abschluss UA 11100						
	Einnahmen	**203.100**	**202.100**	**249.577,88**			
	Ausgaben	**568.600**	**562.200**	**599.407,03**			
	Überschuss / Zuschussbedarf	**-365.500**	**-360.100**	**-349.829,15**			
	Abschluss 4Abschnitt 1110						
	Einnahmen	**203.100**	**202.100**	**249.577,88**			
	Ausgaben	**568.600**	**562.200**	**599.407,03**			
	Überschuss / Zuschussbedarf	**-365.500**	**-360.100**	**-349.829,15**			
	Abschluss Oberabschnitt 111						
	Einnahmen	**203.100**	**202.100**	**249.577,88**			
	Ausgaben	**568.600**	**562.200**	**599.407,03**			
	Überschuss / Zuschussbedarf	**-365.500**	**-360.100**	**-349.829,15**			

1 Öffentliche Sicherheit und Ordnung
11 Öffentliche Ordnung
11200 Straßenverkehrsbehörde

Haushaltsstelle		Haushaltsansatz		Ergebnis der Jahresrechnung 2018 €	Amt	Kez.	Ring Nr.
Nr.	Bezeichnung / * Erläuterung	2020 €	2019 €				
1	2	3	4	5	6	7	8
	Einnahmen						
100000	Verwaltungsgebühren	50.000	50.000	55.228,24	320		
110000	Benutzungsgebühren	5.000	5.000	0,00	320		
130000	Verkaufserlöse	100	50	10,20	320		
140000	Mieten und Pachten	2.500	2.500	1.420,00	320		
151000	Werbeträger und Stellplätze	1.500	1.500	1.280,50	320		
260000	Verwarnungs- und Bußgelder	500	500	564,00	320		
	Einnahmen	**59.600**	**59.550**	**58.502,94**			
	Ausgaben						
410000	Bezüge an Beamte	84.300	86.300	64.962,42	110		0001
411000	Zuführung zur Versorgungsrücklage für Beamte	0	0	213,62	110		0001
414000	Vergütungen an Beschäftigte	58.900	59.000	0,00	110		0001
430000	Beiträge und Umlage zur Zusatzversorgungskasse für Beamte	26.300	35.000	28.652,77	110		0001
434000	Beiträge und Umlage zur Zusatzversorgungskasse für Beschäftigte	1.900	1.890	0,00	110		0001
444000	Sozialversicherung für Beschäftigte	11.800	11.800	0,00	110		0001
450000	Beihilfen	10.500	9.700	7.595,40	110		0001
510011	Ergänzung und Unterhaltung der touristische u.a. Beschilderung	2.000	0	0,00	320		
510021 *	Ergänzung und Unterhaltung von Ampeln und Fußgängerüberwegen	0	10.000	5.697,15	320		
517000	Laufender Unterhalt f. touristische u.a. Beschilderung	0	2.000	917,98	320		
529000	Ergänzung und Unterhaltung sonstiger Gebrauchsgegenstände	500	500	0,00	320		
562000	Aus- und Fortbildung	800	750	515,67	110		1031
654000	Dienstreisen	100	0	0,00	110		1031
680000	Abschreibungen	400	397	397,00	200		2055
685000	Verzinsung des Anlagekapitals	100	7	8,00	200		2056
	Ausgaben	**197.600**	**217.344**	**108.960,01**			
	Abschluss UA 11200						
	Einnahmen	**59.600**	**59.550**	**58.502,94**			
	Ausgaben	**197.600**	**217.344**	**108.960,01**			
	Überschuss / Zuschussbedarf	**-138.000**	**-157.794**	**-50.457,07**			
	Abschluss 4Abschnitt 1120						
	Einnahmen	**59.600**	**59.550**	**58.502,94**			
	Ausgaben	**197.600**	**217.344**	**108.960,01**			
	Überschuss / Zuschussbedarf	**-138.000**	**-157.794**	**-50.457,07**			
	Abschluss Oberabschnitt 112						
	Einnahmen	**59.600**	**59.550**	**58.502,94**			
	Ausgaben	**197.600**	**217.344**	**108.960,01**			
	Überschuss / Zuschussbedarf	**-138.000**	**-157.794**	**-50.457,07**			

1 Öffentliche Sicherheit und Ordnung
11 Öffentliche Ordnung
11300 Stadtpolizei

Haushaltsstelle		Haushaltsansatz		Ergebnis der Jahresrechnung 2018 €	Amt	Kez.	Ring Nr.
Nr.	Bezeichnung / * Erläuterung	2020 €	2019 €				
1	2	3	4	5	6	7	8
	Einnahmen						
260000	Verwarnungs- und Bußgelder	130.000	130.000	131.318,17	320		
	Einnahmen	**130.000**	**130.000**	**131.318,17**			
	Ausgaben						
410000	Bezüge an Beamte	37.900	36.700	69.267,31	110		0001
411000	Zuführung zur Versorgungsrücklage für Beamte	0	0	223,49	110		0001
414000	Vergütungen an Beschäftigte	110.200	104.000	37.805,74	110		0001
430000	Beiträge und Umlage zur Zusatzversorgungskasse für Beamte	28.100	27.500	29.973,31	110		0001
434000	Beiträge und Umlage zur Zusatzversorgungskasse für Beschäftigte	3.600	3.350	1.188,45	110		0001
444000	Sozialversicherung für Beschäftigte	22.000	20.800	7.483,09	110		0001
450000	Beihilfen	10.400	5.500	7.217,16	110		0001
525000	Unterhaltung/Instandhaltung Handerfassungsgeräte Politessen	2.000	2.000	371,04	320		
561000	Dienst- und Schutzkleidung	4.000	4.000	1.869,36	320		
562000	Aus- und Fortbildung	3.000	2.000	42,50	110		1031
654000	Dienstreisen	100	30	0,00	110		1031
	Ausgaben	**221.300**	**205.880**	**155.441,45**			
	Abschluss UA 11300						
	Einnahmen	**130.000**	**130.000**	**131.318,17**			
	Ausgaben	**221.300**	**205.880**	**155.441,45**			
	Überschuss / Zuschussbedarf	**-91.300**	**-75.880**	**-24.123,28**			
	Abschluss 4Abschnitt 1130						
	Einnahmen	**130.000**	**130.000**	**131.318,17**			
	Ausgaben	**221.300**	**205.880**	**155.441,45**			
	Überschuss / Zuschussbedarf	**-91.300**	**-75.880**	**-24.123,28**			
	Abschluss Oberabschnitt 113						
	Einnahmen	**130.000**	**130.000**	**131.318,17**			
	Ausgaben	**221.300**	**205.880**	**155.441,45**			
	Überschuss / Zuschussbedarf	**-91.300**	**-75.880**	**-24.123,28**			

1 Öffentliche Sicherheit und Ordnung
11 Öffentliche Ordnung
11600 Schiedsstellen

Haushaltsstelle		Haushaltsansatz		Ergebnis der Jahresrechnung 2018 €	Amt	Kez.	Ring Nr.
Nr.	Bezeichnung / * Erläuterung	2020 €	2019 €				
1	2	3	4	5	6	7	8
	Einnahmen						
162000	Erstattung Schiedsstellenverband	200	600	0,00	100		
	Einnahmen	**200**	**600**	**0,00**			
	Ausgaben						
562000	Aus- und Fortbildung	1.000	150	0,00	110		1031
579000	Aufwendungen Schiedsstelle	600	600	264,00	100		
650000	Bürobedarf	100	100	67,00	100		0065
651000	Gesetzblätter, Bücher, Zeitschriften	100	100	42,00	100		0061
654000	Dienstreisen	100	30	0,00	110		1031
661000	Mitgliedsbeiträge an Verbände u. Vereine	400	350	302,00	100		0066
	Ausgaben	**2.300**	**1.330**	**675,00**			
	Abschluss UA 11600						
	Einnahmen	**200**	**600**	**0,00**			
	Ausgaben	**2.300**	**1.330**	**675,00**			
	Überschuss / Zuschussbedarf	**-2.100**	**-730**	**-675,00**			
	Abschluss 4Abschnitt 1160						
	Einnahmen	**200**	**600**	**0,00**			
	Ausgaben	**2.300**	**1.330**	**675,00**			
	Überschuss / Zuschussbedarf	**-2.100**	**-730**	**-675,00**			
	Abschluss Oberabschnitt 116						
	Einnahmen	**200**	**600**	**0,00**			
	Ausgaben	**2.300**	**1.330**	**675,00**			
	Überschuss / Zuschussbedarf	**-2.100**	**-730**	**-675,00**			

1 Öffentliche Sicherheit und Ordnung
11 Öffentliche Ordnung
11700 Tierheim/Tierschutz

Haushaltsstelle		Haushaltsansatz		Ergebnis der Jahresrechnung 2018 €	Amt	Kez.	Ring Nr.
Nr.	Bezeichnung / * Erläuterung	2020 €	2019 €				
1	2	3	4	5	6	7	8
	Ausgaben						
500000	Unterhaltung der baulichen Anlagen	0	5.000	495,48	650		5001
540110	Gebäude- und Inventarversicherung	200	100	52,44	130		5411
679580	Innere Verrechnungsausgaben Leistungen Stadt-grün	2.000	2.000	465,13	710		6700
679771	Innere Verrechnungsausgaben Leistungen Bau- und Betriebshof	4.000	4.000	1.326,56	720		6701
680000	Abschreibungen	7.800	7.731	7.784,28	200		2055
685000	Verzinsung des Anlagekapitals	700	652	878,00	200		2056
718100	Umlage an Tierheimverein	37.200	37.200	24.334,93	320		
	Ausgaben	**51.900**	**56.683**	**35.336,82**			
	Abschluss UA 11700						
	Einnahmen	**0**	**0**	**0,00**			
	Ausgaben	**51.900**	**56.683**	**35.336,82**			
	Überschuss / Zuschussbedarf	**-51.900**	**-56.683**	**-35.336,82**			
	Abschluss 4Abschnitt 1170						
	Einnahmen	**0**	**0**	**0,00**			
	Ausgaben	**51.900**	**56.683**	**35.336,82**			
	Überschuss / Zuschussbedarf	**-51.900**	**-56.683**	**-35.336,82**			
	Abschluss Oberabschnitt 117						
	Einnahmen	**0**	**0**	**0,00**			
	Ausgaben	**51.900**	**56.683**	**35.336,82**			
	Überschuss / Zuschussbedarf	**-51.900**	**-56.683**	**-35.336,82**			
	Abschluss Abschnitt 11						
	Einnahmen	**432.000**	**427.950**	**466.964,47**			
	Ausgaben	**1.522.100**	**1.492.377**	**1.267.607,23**			
	Überschuss / Zuschussbedarf	**-1.090.100**	**-1.064.427**	**-800.642,76**			

1 Öffentliche Sicherheit und Ordnung
12 Umweltschutz
12000 Umweltschutz

Haushaltsstelle		Haushaltsansatz		Ergebnis der Jahresrechnung 2018 €	Amt	Kez.	Ring Nr.
Nr.	Bezeichnung / * Erläuterung	2020 €	2019 €				
1	2	3	4	5	6	7	8
	Ausgaben						
511100	Natur- und Landschaftspflege	5.500	5.500	2.666,44	710		
517000	Unterhaltung des sonstigen unbeweglichen Vermögens	5.000	2.500	1.113,72	710		
579200	Saatgut, Düngemittel, Schädlings- bekämpfungsmittel	3.000	3.000	1.500,00	710		
679580	Innere Verrechnungsausgaben Leistungen Stadtgrün	5.000	5.000	650,99	710		6700
679771	Innere Verrechnungsausgaben Leistungen Bau- und Betriebshof	4.000	3.000	350,75	720		6701
	Ausgaben	**22.500**	**19.000**	**6.281,90**			
	Abschluss UA 12000						
	Einnahmen	**0**	**0**	**0,00**			
	Ausgaben	**22.500**	**19.000**	**6.281,90**			
	Überschuss / Zuschussbedarf	**-22.500**	**-19.000**	**-6.281,90**			
	Abschluss 4Abschnitt 1200						
	Einnahmen	**0**	**0**	**0,00**			
	Ausgaben	**22.500**	**19.000**	**6.281,90**			
	Überschuss / Zuschussbedarf	**-22.500**	**-19.000**	**-6.281,90**			
	Abschluss Oberabschnitt 120						
	Einnahmen	**0**	**0**	**0,00**			
	Ausgaben	**22.500**	**19.000**	**6.281,90**			
	Überschuss / Zuschussbedarf	**-22.500**	**-19.000**	**-6.281,90**			

1 Öffentliche Sicherheit und Ordnung
12 Umweltschutz
12100 AGENDA 21

Haushaltsstelle		Haushaltsansatz		Ergebnis der Jahresrechnung 2018 €	Amt	Kez.	Ring Nr.
Nr.	Bezeichnung / * Erläuterung	2020 €	2019 €				
1	2	3	4	5	6	7	8
	Ausgaben						
678000	Erstattung von Ausgaben des VWH	35.000	35.000	35.000,00	110		
	Ausgaben	**35.000**	**35.000**	**35.000,00**			
	Abschluss UA 12100						
	Einnahmen	**0**	**0**	**0,00**			
	Ausgaben	**35.000**	**35.000**	**35.000,00**			
	Überschuss / Zuschussbedarf	**-35.000**	**-35.000**	**-35.000,00**			
	Abschluss 4Abschnitt 1210						
	Einnahmen	**0**	**0**	**0,00**			
	Ausgaben	**35.000**	**35.000**	**35.000,00**			
	Überschuss / Zuschussbedarf	**-35.000**	**-35.000**	**-35.000,00**			
	Abschluss Oberabschnitt 121						
	Einnahmen	**0**	**0**	**0,00**			
	Ausgaben	**35.000**	**35.000**	**35.000,00**			
	Überschuss / Zuschussbedarf	**-35.000**	**-35.000**	**-35.000,00**			
	Abschluss Abschnitt 12						
	Einnahmen	**0**	**0**	**0,00**			
	Ausgaben	**57.500**	**54.000**	**41.281,90**			
	Überschuss / Zuschussbedarf	**-57.500**	**-54.000**	**-41.281,90**			

1 Öffentliche Sicherheit und Ordnung
13 Brandschutz
13000 Feuerwehren

Haushaltsstelle		Haushaltsansatz		Ergebnis der Jahresrechnung 2018 €	Amt	Kez.	Ring Nr.
Nr.	Bezeichnung / * Erläuterung	2020 €	2019 €				
1	2	3	4	5	6	7	8
100	**Hauptwache Ilmenau**						
	Ausgaben						
500000	Unterhaltung der baulichen Anlagen	0	0	14.744,30	650		5001
501000	Unterhaltung der Grundstücke und baulichen Anlagen	10.000	10.000	0,00	130		1350
540000	Bewirtschaftung der Gebäude	35.000	46.000	0,00	130		1354
540110	Gebäude- und Inventarversicherung	1.200	0	0,00	130		5411
	Ausgaben	**46.200**	**56.000**	**14.744,30**			
	Abschluss Objekt 100						
	Einnahmen	**0**	**0**	**0,00**			
	Ausgaben	**46.200**	**56.000**	**14.744,30**			
	Überschuss / Zuschussbedarf	**-46.200**	**-56.000**	**-14.744,30**			
200	**Feuerwache Heyda**						
	Ausgaben						
500000	Unterhaltung der baulichen Anlagen	0	0	347,97	650		5001
501000	Unterhaltung der Grundstücke und baulichen Anlagen	1.800	1.000	0,00	130		1350
540000	Bewirtschaftung der Gebäude	5.500	4.500	0,00	130		1354
540110	Gebäude- und Inventarversicherung	200	0	0,00	130		5411
	Ausgaben	**7.500**	**5.500**	**347,97**			
	Abschluss Objekt 200						
	Einnahmen	**0**	**0**	**0,00**			
	Ausgaben	**7.500**	**5.500**	**347,97**			
	Überschuss / Zuschussbedarf	**-7.500**	**-5.500**	**-347,97**			
300	**Feuerwache Manebach**						
	Ausgaben						
500000	Unterhaltung der baulichen Anlagen	0	0	4.146,72	650		5001
501000	Unterhaltung der Grundstücke und baulichen Anlagen	5.000	3.000	0,00	130		1350
540000	Bewirtschaftung der Gebäude	7.000	6.000	0,00	130		1354
540110	Gebäude- und Inventarversicherung	400	0	0,00	130		5411
	Ausgaben	**12.400**	**9.000**	**4.146,72**			
	Abschluss Objekt 300						
	Einnahmen	**0**	**0**	**0,00**			
	Ausgaben	**12.400**	**9.000**	**4.146,72**			
	Überschuss / Zuschussbedarf	**-12.400**	**-9.000**	**-4.146,72**			
400	**Feuerwache Oberpörlitz**						
	Einnahmen						
153000	Einnahmen aus Schadensfällen	0	0	475,16	650		
	Einnahmen	**0**	**0**	**475,16**			
	Ausgaben						
500000	Unterhaltung der baulichen Anlagen	0	0	3.682,65	650		5001
501000	Unterhaltung der Grundstücke und baulichen Anlagen	3.500	2.000	0,00	130		1350
540000	Bewirtschaftung der Gebäude	6.500	6.000	0,00	130		1354
540110	Gebäude- und Inventarversicherung	100	0	0,00	130		5411
	Ausgaben	**10.100**	**8.000**	**3.682,65**			

1 Öffentliche Sicherheit und Ordnung
13 Brandschutz
13000 Feuerwehren

Haushaltsstelle		Haushaltsansatz		Ergebnis der Jahresrechnung 2018 €	Amt	Kez.	Ring Nr.
Nr.	Bezeichnung / * Erläuterung	2020 €	2019 €				
1	2	3	4	5	6	7	8
	Abschluss Objekt 400						
	Einnahmen	**0**	**0**	**475,16**			
	Ausgaben	**10.100**	**8.000**	**3.682,65**			
	Überschuss / Zuschussbedarf	**-10.100**	**-8.000**	**-3.207,49**			
500	**Feuerwache Roda**						
	Ausgaben						
500000	Unterhaltung der baulichen Anlagen	0	0	419,24	650		5001
501000	Unterhaltung der Grundstücke und baulichen Anlagen	2.500	1.000	0,00	130		1350
530000	Mieten und Pachten	2.000	2.000	0,00	130		
540000	Bewirtschaftung der Gebäude	6.500	5.500	0,00	130		1354
540110	Gebäude- und Inventarversicherung	200	0	0,00	130		5411
	Ausgaben	**11.200**	**8.500**	**419,24**			
	Abschluss Objekt 500						
	Einnahmen	**0**	**0**	**0,00**			
	Ausgaben	**11.200**	**8.500**	**419,24**			
	Überschuss / Zuschussbedarf	**-11.200**	**-8.500**	**-419,24**			
600	**Feuerwache Unterpörlitz**						
	Ausgaben						
500000	Unterhaltung der baulichen Anlagen	0	0	980,14	650		5001
501000	Unterhaltung der Grundstücke und baulichen Anlagen	2.500	2.000	0,00	130		1350
540000	Bewirtschaftung der Gebäude	3.500	3.000	0,00	130		1354
540110	Gebäude- und Inventarversicherung	600	0	0,00	130		5411
	Ausgaben	**6.600**	**5.000**	**980,14**			
	Abschluss Objekt 600						
	Einnahmen	**0**	**0**	**0,00**			
	Ausgaben	**6.600**	**5.000**	**980,14**			
	Überschuss / Zuschussbedarf	**-6.600**	**-5.000**	**-980,14**			
710	**Feuerwache Langewiesen**						
	Einnahmen						
140000	Mieten und Pachten	400	5.000	-775,21	130		
	Einnahmen	**400**	**5.000**	**-775,21**			
	Ausgaben						
500000	Unterhaltung der baulichen Anlagen	0	0	3.185,48	650		5001
501000	Unterhaltung der Grundstücke und baulichen Anlagen	3.500	3.500	0,00	130		1350
540000	Bewirtschaftung der Gebäude	5.000	6.000	122,90	130		1354
540110	Gebäude- und Inventarversicherung	300	250	0,00	130		5411
	Ausgaben	**8.800**	**9.750**	**3.308,38**			
	Abschluss Objekt 710						
	Einnahmen	**400**	**5.000**	**-775,21**			
	Ausgaben	**8.800**	**9.750**	**3.308,38**			
	Überschuss / Zuschussbedarf	**-8.400**	**-4.750**	**-4.083,59**			
720	**Feuerwache Oehrenstock**						
	Ausgaben						
500000	Unterhaltung der baulichen Anlagen	0	0	22,19	650		5001
501000	Unterhaltung der Grundstücke und baulichen Anla-	2.500	3.500	0,00	130		1350

1 Öffentliche Sicherheit und Ordnung
13 Brandschutz
13000 Feuerwehren

Haushaltsstelle		Haushaltsansatz		Ergebnis der Jahresrechnung 2018 €	Amt	Kez.	Ring Nr.
Nr.	Bezeichnung / * Erläuterung	2020 €	2019 €				
1	2	3	4	5	6	7	8
	gen						
540000	Bewirtschaftung der Gebäude	2.500	2.000	0,00	130		1354
	Ausgaben	**5.000**	**5.500**	**22,19**			
	Abschluss Objekt 720						
	Einnahmen	**0**	**0**	**0,00**			
	Ausgaben	**5.000**	**5.500**	**22,19**			
	Überschuss / Zuschussbedarf	**-5.000**	**-5.500**	**-22,19**			
730	**Feuerwache Gehren**						
	Ausgaben						
500000	Unterhaltung der baulichen Anlagen	0	0	2.730,97	650		5001
501000	Unterhaltung der Grundstücke und baulichen Anlagen	4.000	5.000	606,90	130		1350
540000	Bewirtschaftung der Gebäude	5.000	4.000	2.284,35	130		1354
540110	Gebäude- und Inventarversicherung	5.300	4.700	0,00	130		5411
	Ausgaben	**14.300**	**13.700**	**5.622,22**			
	Abschluss Objekt 730						
	Einnahmen	**0**	**0**	**0,00**			
	Ausgaben	**14.300**	**13.700**	**5.622,22**			
	Überschuss / Zuschussbedarf	**-14.300**	**-13.700**	**-5.622,22**			
740	**Feuerwache Jesuborn**						
	Ausgaben						
500000	Unterhaltung der baulichen Anlagen	0	0	102,80	650		5001
501000	Unterhaltung der Grundstücke und baulichen Anlagen	800	500	0,00	130		1350
540000	Bewirtschaftung der Gebäude	2.000	2.000	0,00	130		1354
540110	Gebäude- und Inventarversicherung	600	500	0,00	130		5411
	Ausgaben	**3.400**	**3.000**	**102,80**			
	Abschluss Objekt 740						
	Einnahmen	**0**	**0**	**0,00**			
	Ausgaben	**3.400**	**3.000**	**102,80**			
	Überschuss / Zuschussbedarf	**-3.400**	**-3.000**	**-102,80**			
750	**Feuerwache Möhrenbach**						
	Ausgaben						
501000	Unterhaltung der Grundstücke und baulichen Anlagen	2.500	1.000	0,00	130		1350
540000	Bewirtschaftung der Gebäude	2.000	2.000	0,00	130		1354
540110	Gebäude- und Inventarversicherung	600	500	0,00	130		5411
	Ausgaben	**5.100**	**3.500**	**0,00**			
	Abschluss Objekt 750						
	Einnahmen	**0**	**0**	**0,00**			
	Ausgaben	**5.100**	**3.500**	**0,00**			
	Überschuss / Zuschussbedarf	**-5.100**	**-3.500**	**0,00**			
760	**Feuerwache Pennewitz**						
	Ausgaben						
500000	Unterhaltung der baulichen Anlagen	0	0	17,40	650		5001
501000	Unterhaltung der Grundstücke und baulichen Anlagen	2.500	2.000	0,00	130		1350
540000	Bewirtschaftung der Gebäude	2.000	1.000	0,00	130		1354

1 Öffentliche Sicherheit und Ordnung
13 Brandschutz
13000 Feuerwehren

Haushaltsstelle Nr.	Bezeichnung / * Erläuterung	Haushaltsansatz 2020 €	Haushaltsansatz 2019 €	Ergebnis der Jahresrechnung 2018 €	Amt	Kez.	Ring Nr.
1	2	3	4	5	6	7	8
540110	Gebäude- und Inventarversicherung	300	200	0,00	130		5411
	Ausgaben	**4.800**	**3.200**	**17,40**			
	Abschluss Objekt 760						
	Einnahmen	**0**	**0**	**0,00**			
	Ausgaben	**4.800**	**3.200**	**17,40**			
	Überschuss / Zuschussbedarf	**-4.800**	**-3.200**	**-17,40**			
770	**Feuerwache Gräfinau-Angstedt**						
	Einnahmen						
140000	Mieten und Pachten	100	100	0,00	130		
	Einnahmen	**100**	**100**	**0,00**			
	Ausgaben						
500000	Unterhaltung der baulichen Anlagen	0	0	374,80	650		5001
501000	Unterhaltung der Grundstücke und baulichen Anlagen	2.500	2.000	0,00	130		1350
530000	Mieten und Pachten	20.000	20.000	0,00	130		
540000	Bewirtschaftung der Gebäude	3.000	3.000	0,00	130		1354
540110	Gebäude- und Inventarversicherung	500	400	0,00	130		5411
	Ausgaben	**26.000**	**25.400**	**374,80**			
	Abschluss Objekt 770						
	Einnahmen	**100**	**100**	**0,00**			
	Ausgaben	**26.000**	**25.400**	**374,80**			
	Überschuss / Zuschussbedarf	**-25.900**	**-25.300**	**-374,80**			
780	**Feuerwache Wümbach**						
	Einnahmen						
140000	Mieten und Pachten	0	100	0,00	130		
	Einnahmen	**0**	**100**	**0,00**			
	Ausgaben						
500000	Unterhaltung der baulichen Anlagen	0	0	3.960,55	650		5001
501000	Unterhaltung der Grundstücke und baulichen Anlagen	4.100	800	0,00	130		1350
540000	Bewirtschaftung der Gebäude	2.000	2.000	0,00	130		1354
540110	Gebäude- und Inventarversicherung	700	550	0,00	130		5411
	Ausgaben	**6.800**	**3.350**	**3.960,55**			
	Abschluss Objekt 780						
	Einnahmen	**0**	**100**	**0,00**			
	Ausgaben	**6.800**	**3.350**	**3.960,55**			
	Überschuss / Zuschussbedarf	**-6.800**	**-3.250**	**-3.960,55**			
790	**Feuerwache Bücheloh**						
	Ausgaben						
500000	Unterhaltung der baulichen Anlagen	0	0	516,68	650		5001
501000	Unterhaltung der Grundstücke und baulichen Anlagen	4.100	2.000	102,44	130		1350
540000	Bewirtschaftung der Gebäude	2.000	3.000	0,00	130		1354
540110	Gebäude- und Inventarversicherung	500	450	0,00	130		5411
	Ausgaben	**6.600**	**5.450**	**619,12**			
	Abschluss Objekt 790						
	Einnahmen	**0**	**0**	**0,00**			

1 Öffentliche Sicherheit und Ordnung
13 Brandschutz
13000 Feuerwehren

Haushaltsstelle		Haushaltsansatz		Ergebnis der Jahresrechnung 2018 €	Amt	Kez.	Ring Nr.
Nr.	Bezeichnung / * Erläuterung	2020 €	2019 €				
1	2	3	4	5	6	7	8
	Ausgaben	**6.600**	**5.450**	**619,12**			
	Überschuss / Zuschussbedarf	**-6.600**	**-5.450**	**-619,12**			
800	**Feuerwache Frauenwald**						
	Einnahmen						
140000	Mieten und Pachten	100	300	0,00	130		
	Einnahmen	**100**	**300**	**0,00**			
	Ausgaben						
501000	Unterhaltung der Grundstücke und baulichen Anlagen	5.600	2.500	0,00	130		1350
540000	Bewirtschaftung der Gebäude	2.500	3.000	0,00	130		1354
540110	Gebäude- und Inventarversicherung	4.500	4.000	0,00	130		5411
	Ausgaben	**12.600**	**9.500**	**0,00**			
	Abschluss Objekt 800						
	Einnahmen	**100**	**300**	**0,00**			
	Ausgaben	**12.600**	**9.500**	**0,00**			
	Überschuss / Zuschussbedarf	**-12.500**	**-9.200**	**0,00**			
810	**Feuerwache Stützerbach**						
	Ausgaben						
501000	Unterhaltung der Grundstücke und baulichen Anlagen	5.600	3.000	0,00	130		1350
540000	Bewirtschaftung der Gebäude	2.500	6.000	0,00	130		1354
540110	Gebäude- und Inventarversicherung	5.000	4.500	0,00	130		5411
	Ausgaben	**13.100**	**13.500**	**0,00**			
	Abschluss Objekt 810						
	Einnahmen	**0**	**0**	**0,00**			
	Ausgaben	**13.100**	**13.500**	**0,00**			
	Überschuss / Zuschussbedarf	**-13.100**	**-13.500**	**0,00**			
818	**Rettungswache Stützerbach**						
	Einnahmen						
140000	Mieten und Pachten	5.400	0	0,00	130		
141000	Betriebskosten	4.200	0	0,00	130		
	Einnahmen	**9.600**	**0**	**0,00**			
	Ausgaben						
540000	Bewirtschaftung der Gebäude	5.000	0	0,00	130		
	Ausgaben	**5.000**	**0**	**0,00**			
	Abschluss Objekt 818						
	Einnahmen	**9.600**	**0**	**0,00**			
	Ausgaben	**5.000**	**0**	**0,00**			
	Überschuss / Zuschussbedarf	**4.600**	**0**	**0,00**			
	Einnahmen						
110000	Benutzungsgebühren (Einsatzkosten)	0	0	7.428,76	320		
110100	Benutzungsgebühren Räumlichkeiten	0	0	39,20	320		
113000	Gebühren für Brandwachen	10.000	10.000	0,00	320		
130000	Verkaufserlöse	500	500	0,00	320		
140000	Mieten und Pachten	3.400	3.420	4.160,00	320		
150000	Ersatz für persönliche Ausgaben	0	0	66,96	320		
152000	Ersätze für Hilfeleistungen u. ä.	41.000	41.000	40.956,51	320		1302
153000	Einnahmen aus Schadensfällen	500	500	0,00	320		

1 Öffentliche Sicherheit und Ordnung
13 Brandschutz
13000 Feuerwehren

Haushaltsstelle Nr.	Bezeichnung / * Erläuterung	Haushaltsansatz 2020 €	Haushaltsansatz 2019 €	Ergebnis der Jahresrechnung 2018 €	Amt	Kez.	Ring Nr.
1	2	3	4	5	6	7	8
156000	Rückzahlung von Ausgaben, soweit nicht absetzbar	12.000	13.000	10.987,74	130		
162000	Erstattung von Ausgaben des VWH von Gemeinden	1.500	1.500	1.875,00	320		
162100	Erstattungen von Ausgaben des VWH vom Ilm-Kreis	1.500	1.500	3.232,20	320		
167000	Erstattung von Ausgaben des VWH von privaten Unternehmen	100	100	0,00	320		
169130	Innere Verrechn./Leistungen Feuerwehr	2.000	1.900	300,00	320		6713
171000	Zuschuss des Landes für Fahrschulausbildung	1.600	1.600	0,00	320		1340
172000	Zuweisung vom Ilm-Kreis für Jugendfeuerwehr	3.300	3.300	4.215,00	320		1331
172001	Zuschuss des Landkreises für Fahrschulausbildung	1.000	1.000	1.000,00	320		1340
172002	Zuschüsse für lfd. Zwecke vom Landkreis	2.200	2.200	0,00	320		
177000	Spenden	0	0	444,17	320		
	Einnahmen	**80.600**	**81.520**	**74.705,54**			
	<u>Ausgaben</u>						
400000	Aufwendungen für ehrenamtliche Tätigkeit	100.000	60.800	49.455,00	320		
400100	Brandwachenentschädigungen	10.000	10.000	0,00	320		
400300	Erstattung für Fahrausbildung und Fahrsicherheitstraining	10.000	8.500	8.479,58	320		1340
410000	Bezüge an Beamte	35.100	84.300	32.509,68	110		0001
411000	Zuführung zur Versorgungsrücklage für Beamte	0	0	106,69	110		0001
414000	Vergütungen an Beschäftigte	222.100	174.000	125.520,84	110		0001
416000	Entgelt an nebenamtliche oder vorübergehende Beschäftigte	0	0	14.677,50	110		0001
430000	Beiträge und Umlage zur Zusatzversorgungskasse für Beamte	17.100	17.500	15.529,05	110		0001
434000	Beiträge und Umlage zur Zusatzversorgungskasse für Beschäftigte	7.200	5.570	4.058,85	110		0001
438000	Beiträge zu Versorgungskassen für Sonstige	32.100	32.100	20.868,00	320		
444000	Sozialversicherung für Beschäftigte	44.400	34.800	24.360,17	110		0001
450000	Beihilfen	3.600	7.400	3.528,12	110		0001
455000	Ärztliche Kontrolluntersuchungen	30.000	28.100	10.054,61	320		
460000	Personalnebenausgaben	0	0	235,84	110		
462000	Kameradschaftszwecke	5.000	4.800	4.065,64	320		
501000	Unterhaltung der Grundstücke und baulichen Anlagen	0	2.500	629,10	130		
510050	Unterhaltung der Warnanlagen	10.000	10.000	5.067,70	320		
520200	Ergänzung und Unterhaltung von Büromaschinen, Mobil- und IP-Telefonen	1.700	600	388,29	100		0052
520300	Ergänzung und Unterhaltung von Ausstattungen für Dienstgebäude	6.000	6.000	635,68	100		0051
524000	Löschgeräte, Ausrüstungen inkl. Prüfungen	38.000	34.500	37.888,36	320		1302
529000	Ergänzung und Unterhaltung sonstiger Gebrauchsgegenstände	2.500	1.200	545,32	320		1302
530000	Mieten, Mietnebenkosten, Pachten	0	0	17.527,56	130		
540000	Bewirtschaftung der Gebäude	0	0	92.688,80	130		
540110	Gebäude- und Inventarversicherung	2.200	2.000	12.763,03	130		5411
551000	Fahrzeughaltung	120.000	107.000	99.698,37	320		1302
551100	Kfz-Versicherung, Kfz-Steuer	200	200	116,00	320		
561000	Dienst- und Schutzkleidung	30.000	26.000	43.196,33	320		1302
561200	Beschaffung persönlicher Ausrüstungsgegenstände und Schutzkleidung	15.000	2.000	524,28	320		
562000	Aus- und Fortbildung	5.000	8.000	6.038,39	110		1031
579000	Weitere Verwaltungs- u. Betriebsausgaben	0	0	1.348,25	320		
579600	Feuerlösch- und Ölbindemittel	12.000	10.000	6.618,37	320		1302
582000	Partnerschaften, Auslandsbeziehungen	2.000	0	131,93	320		
583000	Ehrungen, Jubiläen und dgl.	2.000	2.000	718,95	320		
587500	Sachausgaben für Jugendfeuerwehr	7.000	6.000	6.274,60	320		1331
612000	Übungen und Einsätze der Feuerwehr	7.000	5.000	3.086,76	320		1302

1 Öffentliche Sicherheit und Ordnung
13 Brandschutz
13000 Feuerwehren

Haushaltsstelle		Haushaltsansatz		Ergebnis der Jahresrechnung 2018 €	Amt	Kez.	Ring Nr.
Nr.	Bezeichnung / * Erläuterung	2020 €	2019 €				
1	2	3	4	5	6	7	8
634000	Leistungen des Schlauch- und Gerätestützpunktes	30.000	28.000	17.817,85	320		1302
650000	Bürobedarf	3.000	4.400	1.216,78	100		0065
651000	Gesetzblätter, Bücher, Zeitschriften	2.000	2.400	757,15	100		0061
652000	Post- und Fernmeldegebühren einschl. GEZ	13.500	13.100	5.808,00	100		0062
654000	Dienstreisen	400	500	348,23	110		1031
661000	Mitgliedsbeiträge an Verbände u. Vereine	200	200	117,20	100		0066
677900	Erstattung Verdienstausfall	15.000	10.000	8.709,46	320		1302
678001	Erstattung von Ausgaben des VWH an übrige Bereiche	5.000	5.000	2.445,92	320		
679580	Innere Verrechnungsausgaben Leistungen Stadtgrün	5.000	5.000	3.842,39	710		6700
679771	Innere Verrechnungsausgaben Leistungen Bau- und Betriebshof	10.000	10.000	8.239,30	720		6701
679840	Innere Verrechnungsausgaben Nutzung Festhalle	1.000	1.000	890,00	411		6784
680000	Abschreibungen	304.000	303.917	185.711,21	200		2055
685000	Verzinsung des Anlagekapitals	69.700	69.683	56.552,00	200		2056
718000	Zuweisung an übrige Bereiche	0	0	549,20	320		
	Ausgaben	**1.236.000**	**1.144.070**	**942.340,33**			
	<u>Abschluss UA 13000</u>						
	Einnahmen	**90.800**	**87.020**	**74.405,49**			
	Ausgaben	**1.441.500**	**1.331.920**	**980.688,81**			
	Überschuss / Zuschussbedarf	**-1.350.700**	**-1.244.900**	**-906.283,32**			
	<u>Abschluss 4Abschnitt 1300</u>						
	Einnahmen	**90.800**	**87.020**	**74.405,49**			
	Ausgaben	**1.441.500**	**1.331.920**	**980.688,81**			
	Überschuss / Zuschussbedarf	**-1.350.700**	**-1.244.900**	**-906.283,32**			
	<u>Abschluss Oberabschnitt 130</u>						
	Einnahmen	**90.800**	**87.020**	**74.405,49**			
	Ausgaben	**1.441.500**	**1.331.920**	**980.688,81**			
	Überschuss / Zuschussbedarf	**-1.350.700**	**-1.244.900**	**-906.283,32**			
	<u>Abschluss Abschnitt 13</u>						
	Einnahmen	**90.800**	**87.020**	**74.405,49**			
	Ausgaben	**1.441.500**	**1.331.920**	**980.688,81**			
	Überschuss / Zuschussbedarf	**-1.350.700**	**-1.244.900**	**-906.283,32**			

1 Öffentliche Sicherheit und Ordnung
14 Katastrophenschutz, Zivilschutz
14000 Katastrophenschutz, Zivilschutz, Großschadensereignisse

Haushaltsstelle		Haushaltsansatz		Ergebnis der Jahresrechnung 2018 €	Amt	Kez.	Ring Nr.
Nr.	Bezeichnung / * Erläuterung	2020 €	2019 €				
1	2	3	4	5	6	7	8
	Einnahmen						
160000	Zuweisung vom Bund (Katastrophenschutz)	200	200	0,00	320		
	Einnahmen	**200**	**200**	**0,00**			
	Ausgaben						
677900	Erstattung Verdienstausfall	500	500	0,00	320		
	Ausgaben	**500**	**500**	**0,00**			
	Abschluss UA 14000						
	Einnahmen	**200**	**200**	**0,00**			
	Ausgaben	**500**	**500**	**0,00**			
	Überschuss / Zuschussbedarf	**-300**	**-300**	**0,00**			
	Abschluss 4Abschnitt 1400						
	Einnahmen	**200**	**200**	**0,00**			
	Ausgaben	**500**	**500**	**0,00**			
	Überschuss / Zuschussbedarf	**-300**	**-300**	**0,00**			
	Abschluss Oberabschnitt 140						
	Einnahmen	**200**	**200**	**0,00**			
	Ausgaben	**500**	**500**	**0,00**			
	Überschuss / Zuschussbedarf	**-300**	**-300**	**0,00**			
	Abschluss Abschnitt 14						
	Einnahmen	**200**	**200**	**0,00**			
	Ausgaben	**500**	**500**	**0,00**			
	Überschuss / Zuschussbedarf	**-300**	**-300**	**0,00**			
	Abschluss Einzelplan 1						
	Einnahmen	**523.000**	**515.170**	**541.369,96**			
	Ausgaben	**3.021.600**	**2.878.797**	**2.289.577,94**			
	Überschuss / Zuschussbedarf	**-2.498.600**	**-2.363.627**	**-1.748.207,98**			

3	**Wissenschaft, Forschung, Kulturpflege, Naturschutz**
30	Verwaltung kultureller Angelegenheiten
32	Museen, Sammlungen, Ausstellungen
34	Heimat- und sonstige Kulturpflege
35	Volksbildung
36	Naturschutz, Denkmalschutz und -pflege
37	Kirchliche Angelegenheiten

3 Wissenschaft, Forschung, Kulturpflege, Naturschutz
30 Verwaltung kultureller Angelegenheiten
30000 Verwaltung kultureller Angelegenheiten

Haushaltsstelle		Haushaltsansatz		Ergebnis der Jahresrechnung 2018 €	Amt	Kez.	Ring Nr.
Nr.	Bezeichnung / * Erläuterung	2020 €	2019 €				
1	2	3	4	5	6	7	8
	Einnahmen						
130000	Einnahmen aus Verkauf	0	0	40,00	410		
168000	Erstattungen von Ausgaben des VWH von übrigen Bereichen	0	0	95,70	410		
	Einnahmen	**0**	**0**	**135,70**			
	Ausgaben						
414000	Vergütungen an Beschäftigte	319.200	248.000	55.959,09	110		0001
416000	Entgelt an nebenamtliche oder vorübergehende Beschäftigte	500	500	0,00	110		0001
434000	Beiträge und Umlage zur Zusatzversorgungskasse für Beschäftigte	10.300	8.000	1.808,25	110		0001
444000	Sozialversicherung Beschäftigte	63.800	49.600	9.873,48	110		0001
520300	Ergänzung und Unterhaltung von Ausstattungen für Dienstgebäude	400	400	261,01	100		0051
562000	Aus- und Fortbildung	300	300	33,00	110		1031
585101	Ilmenauer Kunstwege	1.000	1.000	428,40	410		
586000	Sachausgaben für eigene kulturelle Veranstaltungen	18.000	18.000	11.805,94	410		
589100	Werbung / Marketing Sondermärkte	0	0	1.469,57	411		
650000	Bürobedarf	1.000	1.000	1.701,46	100		0065
651000	Gesetzblätter, Bücher, Zeitschriften	300	300	38,49	100		0061
654000	Dienstreisen	500	80	0,00	110		1031
679150	Innere Verrechnungsausgaben Drucksachen und Waren	100	100	0,00	410		6772
679580	Innere Verrechnungsausgaben Leistungen Stadt-grün	1.000	1.000	83,88	710		6700
679771	Innere Verrechnungsausgaben Leistungen Bau- und Betriebshof	5.000	5.000	1.986,83	720		6701
680000	Abschreibungen	400	321	321,00	200		2055
685000	Verzinsung des Anlagekapitals	100	16	19,00	200		2056
718003	Zuschuss Benutzung durch Vereine, Vereinsförde-rung (Bürgerhaus)	0	0	5.363,85	411		
718004	Zuweisung an übrige Bereiche für lfd. Zwecke	0	0	1.963,84	410		
718006	Zuweisungen und Zuschüsse an übrige Bereiche	0	0	6.000,00	410		
718100	Zuschüsse zu den Nutzungsgebühren der Festhalle	6.000	18.000	13.750,00	411		
718200	Zuschüsse an kulturelle Vereine u. ä.	20.000	20.000	13.500,00	410		
718201	Zuschuss für Adventsromantik	2.000	2.000	2.000,00	410		
718203	Zuschüsse zu übrigen kulturellen Veranstaltungen	0	0	1.210,00	410		
	Ausgaben	**449.900**	**373.617**	**129.577,09**			
	Abschluss UA 30000						
	Einnahmen	**0**	**0**	**135,70**			
	Ausgaben	**449.900**	**373.617**	**129.577,09**			
	Überschuss / Zuschussbedarf	**-449.900**	**-373.617**	**-129.441,39**			
	Abschluss 4Abschnitt 3000						
	Einnahmen	**0**	**0**	**135,70**			
	Ausgaben	**449.900**	**373.617**	**129.577,09**			
	Überschuss / Zuschussbedarf	**-449.900**	**-373.617**	**-129.441,39**			
	Abschluss Oberabschnitt 300						
	Einnahmen	**0**	**0**	**135,70**			
	Ausgaben	**449.900**	**373.617**	**129.577,09**			
	Überschuss / Zuschussbedarf	**-449.900**	**-373.617**	**-129.441,39**			
	Abschluss Abschnitt 30						
	Einnahmen	**0**	**0**	**135,70**			
	Ausgaben	**449.900**	**373.617**	**129.577,09**			
	Überschuss / Zuschussbedarf	**-449.900**	**-373.617**	**-129.441,39**			

3 Wissenschaft, Forschung, Kulturpflege, Naturschutz
32 Museen, Sammlungen, Ausstellungen
32000 GoetheStadtMuseum

Haushaltsstelle		Haushaltsansatz		Ergebnis der Jahresrechnung 2018 €	Amt	Kez.	Ring Nr.
Nr.	Bezeichnung / * Erläuterung	2020 €	2019 €				
1	2	3	4	5	6	7	8
	Einnahmen						
110000	Benutzungsgeb. für museumspädagogische Veranstaltungen	600	600	364,00	410		3200
110001	Benutzungsgebühren für eigene kulturelle Veranstaltungen (ohne Mwst.)	200	200	200,00	410		3258
110007	Eintrittsgelder Museum	8.000	9.000	8.051,31	411		
110019	Entgelte für Führungen	400	250	275,00	411		
153000	Einnahmen aus Schadensfällen	0	0	33,32	410		
156000	Rückzahlung von Ausgaben, soweit nicht absetzbar	0	0	151,14	410		
171000	Zuweisungen / Zuschüsse für laufende Zwecke vom Land	5.000	0	5.108,50	410		
178120	Spenden für Sonderausstellungen	100	100	0,00	410		1732
	Einnahmen	**14.300**	**10.150**	**14.183,27**			
	Ausgaben						
414000	Vergütungen an Beschäftigte	143.500	118.000	104.699,37	110		0001
416000	Entgelt an nebenamtliche oder vorübergehende Beschäftigte	7.000	7.000	6.300,00	110		0001
434000	Beiträge und Umlage zur Zusatzversorgungskasse für Beschäftigte	4.600	3.800	3.367,68	110		0001
444000	Sozialversicherung Beschäftigte	28.700	23.600	19.865,77	110		0001
448000	Beiträge zur Sozialversicherung für Sonstige	0	1.400	0,00	110		0001
501000	Unterhaltung der Grundstücke und baulichen Anlagen	0	8.000	5.136,73	130		5010
529000	Ergänzung und Unterhaltung von Inventar	1.000	1.000	973,05	100		
530000	Mieten, Mietnebenkosten, Pachten Museumsdepot III	0	35.000	0,00	130		
540000	Bewirtschaftung der Gebäude	7.000	7.000	6.853,68	130		5413
540110	Gebäude- und Inventarversicherung	7.200	6.500	33,80	130		5411
560000	Dienst- und Schutzkleidung	0	0	30,75	410		
562000	Aus- und Fortbildung	600	200	29,50	110		1031
585000	Ergänzung und Unterhaltung v. Sammlungen	5.000	5.000	7.797,40	410		
585100	Sachausgaben für Ausstellungen	8.000	8.000	7.993,00	410		1732
585101	Sachausgaben für Sonderausstellungen	12.000	12.000	8.765,96	410		1732
585102	Sachausgaben für museumspädagogische Veranstaltungen	500	0	120,12	410		3200
586000	Sachausgaben für eigene kulturelle Veranstaltungen	5.000	5.000	4.097,05	410		3258
589100	Werbung / Marketing	4.000	2.000	3.906,18	410		3079
634000	Leistungsvergütung an den Wachdienst	50.000	46.500	40.896,27	411		
650000	Bürobedarf	500	300	747,34	100		0065
651000	Gesetzblätter, Bücher, Zeitschriften	200	200	72,01	100		0061
652000	Post- und Fernmeldegebühren einschl. GEZ	600	600	629,23	100		0062
654000	Dienstreisen	500	500	296,41	110		1031
655000	Honorare	800	800	555,00	410		3200
661000	Mitgliedsbeiträge an Verbände u. Vereine	100	50	25,50	100		0066
679580	Innere Verrechnungsausgaben Leistungen Stadtgrün	500	500	22,88	710		6700
679771	Innere Verrechnungsausgaben Leistungen Bau- und Betriebshof	1.000	1.000	212,55	720		6701
680000	Abschreibungen	14.100	14.082	14.205,89	200		2055
685000	Verzinsung des Anlagekapitals	2.100	2.037	2.396,00	200		2056
	Ausgaben	**304.500**	**310.069**	**240.029,12**			
	Abschluss UA 32000						
	Einnahmen	**14.300**	**10.150**	**14.183,27**			
	Ausgaben	**304.500**	**310.069**	**240.029,12**			
	Überschuss / Zuschussbedarf	**-290.200**	**-299.919**	**-225.845,85**			

3 Wissenschaft, Forschung, Kulturpflege, Naturschutz
32 Museen, Sammlungen, Ausstellungen
32001 Museum Jagdhaus Gabelbach

Haushaltsstelle		Haushaltsansatz		Ergebnis der Jahresrechnung 2018 €	Amt	Kez.	Ring Nr.
Nr.	Bezeichnung / * Erläuterung	2020 €	2019 €				
1	2	3	4	5	6	7	8
	Einnahmen						
110000	Entgelte für Führungen	300	300	451,00	411		
110007	Eintrittsgelder Gabelbach	8.000	8.000	8.198,71	411		
140000	Mieten und Pachten	0	500	0,00	130		
153000	Einnahmen aus Schadensfällen	0	0	12.800,37	650		
	Einnahmen	**8.300**	**8.800**	**21.450,08**			
	Ausgaben						
500000	Unterhaltung der baulichen Anlagen	0	0	21.288,95	650		5001
501000	Unterhaltung der Grundstücke und baulichen Anlagen	5.000	8.800	456,50	130		5010
520200	Ergänzung und Unterhaltung von Büromaschinen, Mobil- und IP-Telefonen	100	0	0,00	100		0052
520300	Ergänzung und Unterhaltung von Ausstattungen für Dienstgebäude	500	500	0,00	100		0051
532000	Miete Brandmeldeanlage	2.000	2.000	769,21	130		
536000	Erbbauzins	100	1	1,00	230		
540000	Bewirtschaftung der Gebäude	13.000	10.000	4.702,49	130		5413
540110	Gebäude- und Inventarversicherung	2.800	2.500	2.029,62	130		5411
585000	Ergänzung und Unterhaltung v. Sammlungen	3.500	3.500	1.262,08	410		
589100	Werbung / Marketing	2.000	2.000	1.576,73	410		3079
634010	Leistungsvergütung an den Wachdienst	51.000	47.500	41.922,62	411		
650000	Bürobedarf	100	100	2,37	100		0065
652000	Post- und Fernmeldegebühren einschl. GEZ	1.200	1.500	811,18	100		0062
679130	Innere Verrechn./Leistungen Feuerwehr	200	150	75,00	320		6713
679580	Innere Verrechnungsausgaben Leistungen Stadtgrün	2.000	4.000	557,83	710		6700
679771	Innere Verrechnungsausgaben Leistungen Bau- und Betriebshof	500	500	0,00	720		6701
680000	Abschreibungen	33.900	33.826	31.771,94	200		2055
685000	Verzinsung des Anlagekapitals	8.700	8.662	8.940,00	200		2056
	Ausgaben	**126.600**	**125.539**	**116.167,52**			
	Abschluss UA 32001						
	Einnahmen	**8.300**	**8.800**	**21.450,08**			
	Ausgaben	**126.600**	**125.539**	**116.167,52**			
	Überschuss / Zuschussbedarf	**-118.300**	**-116.739**	**-94.717,44**			

3 Wissenschaft, Forschung, Kulturpflege, Naturschutz
32 Museen, Sammlungen, Ausstellungen
32002 Bergmannskapelle

Haushaltsstelle		Haushaltsansatz		Ergebnis der Jahresrechnung 2018 €	Amt	Kez.	Ring Nr.
Nr.	Bezeichnung / * Erläuterung	2020 €	2019 €				
1	2	3	4	5	6	7	8
	Ausgaben						
500000	Unterhaltung der baulichen Anlagen	0	0	4.919,73	650		5001
501000	Unterhaltung der Grundstücke und baulichen Anlagen	800	500	0,00	130		5010
540000	Bewirtschaftung der Gebäude	800	1.000	229,58	130		5413
540110	Gebäude- und Inventarversicherung	200	100	34,94	130		5411
680000	Abschreibungen	500	407	407,00	200		2055
685000	Verzinsung des Anlagekapitals	200	161	188,00	200		2056
	Ausgaben	**2.500**	**2.168**	**5.779,25**			
	Abschluss UA 32002						
	Einnahmen	**0**	**0**	**0,00**			
	Ausgaben	**2.500**	**2.168**	**5.779,25**			
	Überschuss / Zuschussbedarf	**-2.500**	**-2.168**	**-5.779,25**			

3 Wissenschaft, Forschung, Kulturpflege, Naturschutz
32 Museen, Sammlungen, Ausstellungen
32003 Münzkeller

Haushaltsstelle		Haushaltsansatz		Ergebnis der Jahresrechnung 2018 €	Amt	Kez.	Ring Nr.
Nr.	Bezeichnung / * Erläuterung	2020 €	2019 €				
1	2	3	4	5	6	7	8
	Ausgaben						
501000	Unterhaltung der Grundstücke und baulichen Anlagen	500	0	0,00	130		5010
540000	Bewirtschaftung der Gebäude	300	290	218,84	130		5413
540110	Gebäude- und Inventarversicherung	100	50	9,64	130		5411
679580	Innere Verrechnungsausgaben Leistungen Stadtgrün	500	500	83,88	710		6700
679771	Innere Verrechnungsausgaben Leistungen Bau- und Betriebshof	500	500	0,00	720		6701
	Ausgaben	**1.900**	**1.340**	**312,36**			
	Abschluss UA 32003						
	Einnahmen	**0**	**0**	**0,00**			
	Ausgaben	**1.900**	**1.340**	**312,36**			
	Überschuss / Zuschussbedarf	**-1.900**	**-1.340**	**-312,36**			
	Abschluss 4Abschnitt 3200						
	Einnahmen	**22.600**	**18.950**	**35.633,35**			
	Ausgaben	**435.500**	**439.116**	**362.288,25**			
	Überschuss / Zuschussbedarf	**-412.900**	**-420.166**	**-326.654,90**			

3 Wissenschaft, Forschung, Kulturpflege, Naturschutz
32 Museen, Sammlungen, Ausstellungen
32022 Stadt- und Schlossmuseum Gehren

Haushaltsstelle		Haushaltsansatz		Ergebnis der Jahresrechnung 2018 €	Amt	Kez.	Ring Nr.
Nr.	Bezeichnung / * Erläuterung	2020 €	2019 €				
1	2	3	4	5	6	7	8
	Ausgaben						
540110	Gebäude- und Inventarversicherung	300	250	207,56	130		5411
	Ausgaben	**300**	**250**	**207,56**			
	Abschluss UA 32022						
	Einnahmen	**0**	**0**	**0,00**			
	Ausgaben	**300**	**250**	**207,56**			
	Überschuss / Zuschussbedarf	**-300**	**-250**	**-207,56**			

3 Wissenschaft, Forschung, Kulturpflege, Naturschutz
32 Museen, Sammlungen, Ausstellungen
32023 Goethemuseum Stützerbach

Haushaltsstelle		Haushaltsansatz		Ergebnis der Jahresrechnung 2018 €	Amt	Kez.	Ring Nr.
Nr.	Bezeichnung / * Erläuterung	2020 €	2019 €				
1	2	3	4	5	6	7	8
	Ausgaben						
718200	Zuschüsse für laufende Zwecke an Goetheverein	12.000	12.000	0,00	410		
	Ausgaben	**12.000**	**12.000**	**0,00**			
	Abschluss UA 32023						
	Einnahmen	**0**	**0**	**0,00**			
	Ausgaben	**12.000**	**12.000**	**0,00**			
	Überschuss / Zuschussbedarf	**-12.000**	**-12.000**	**0,00**			
	Abschluss 4Abschnitt 3202						
	Einnahmen	**0**	**0**	**0,00**			
	Ausgaben	**12.300**	**12.250**	**207,56**			
	Überschuss / Zuschussbedarf	**-12.300**	**-12.250**	**-207,56**			
	Abschluss Oberabschnitt 320						
	Einnahmen	**22.600**	**18.950**	**35.633,35**			
	Ausgaben	**447.800**	**451.366**	**362.495,81**			
	Überschuss / Zuschussbedarf	**-425.200**	**-432.416**	**-326.862,46**			

3 Wissenschaft, Forschung, Kulturpflege, Naturschutz
32 Museen, Sammlungen, Ausstellungen
32100 Heimatmuseen

Haushaltsstelle		Haushaltsansatz		Ergebnis der Jahresrechnung 2018 €	Amt	Kez.	Ring Nr.
Nr.	Bezeichnung / * Erläuterung	2020 €	2019 €				
1	2	3	4	5	6	7	8
720	**Heimatstube Oehrenstock**						
	Einnahmen						
168000	Erstattungen von Ausgaben des VWH von übrigen Bereichen	800	720	0,00	130		
	Einnahmen	**800**	**720**	**0,00**			
	Ausgaben						
501000	Unterhaltung der Grundstücke und baulichen Anlagen	1.000	0	0,00	130		5010
540000	Bewirtschaftung der Gebäude	1.000	0	0,00	130		5413
540110	Gebäude- und Inventarversicherung	100	0	0,00	130		5411
680000	Abschreibungen	0	0	61,87	200		2055
685000	Verzinsung des Anlagekapitals	0	0	9,00	200		2056
	Ausgaben	**2.100**	**0**	**70,87**			
	Abschluss Objekt 720						
	Einnahmen	**800**	**720**	**0,00**			
	Ausgaben	**2.100**	**0**	**70,87**			
	Überschuss / Zuschussbedarf	**-1.300**	**720**	**-70,87**			
770	**Heimatstube Gräfinau-Angstedt**						
	Ausgaben						
501000	Unterhaltung der Grundstücke und baulichen Anlagen	500	0	0,00	130		5010
540000	Bewirtschaftung der Gebäude	2.000	0	0,00	130		5413
540110	Gebäude- und Inventarversicherung	500	400	0,00	130		5411
	Ausgaben	**3.000**	**400**	**0,00**			
	Abschluss Objekt 770						
	Einnahmen	**0**	**0**	**0,00**			
	Ausgaben	**3.000**	**400**	**0,00**			
	Überschuss / Zuschussbedarf	**-3.000**	**-400**	**0,00**			
800	**Heimatstube Frauenwald**						
	Einnahmen						
140000	Mieten und Pachten	0	2.000	0,00	130		
	Einnahmen	**0**	**2.000**	**0,00**			
	Ausgaben						
501000	Unterhaltung der Grundstücke und baulichen Anlagen	1.000	1.500	0,00	130		5010
540000	Bewirtschaftung der Gebäude	2.000	2.000	0,00	130		5413
540110	Gebäude- und Inventarversicherung	300	200	0,00	130		5411
	Ausgaben	**3.300**	**3.700**	**0,00**			
	Abschluss Objekt 800						
	Einnahmen	**0**	**2.000**	**0,00**			
	Ausgaben	**3.300**	**3.700**	**0,00**			
	Überschuss / Zuschussbedarf	**-3.300**	**-1.700**	**0,00**			
810	**Heimatstube Stützerbach**						
	Ausgaben						
501000	Unterhaltung der Grundstücke und baulichen Anlagen	1.000	0	0,00	130		5010
540000	Bewirtschaftung der Gebäude	3.000	0	0,00	130		5413

3 Wissenschaft, Forschung, Kulturpflege, Naturschutz
32 Museen, Sammlungen, Ausstellungen
32100 Heimatmuseen

Haushaltsstelle		Haushaltsansatz		Ergebnis der Jahresrechnung 2018 €	Amt	Kez.	Ring Nr.
Nr.	Bezeichnung / * Erläuterung	2020 €	2019 €				
1	2	3	4	5	6	7	8
540110	Gebäude- und Inventarversicherung	300	0	0,00	130		5411
	Ausgaben	**4.300**	**0**	**0,00**			
	Abschluss Objekt 810						
	Einnahmen	**0**	**0**	**0,00**			
	Ausgaben	**4.300**	**0**	**0,00**			
	Überschuss / Zuschussbedarf	**-4.300**	**0**	**0,00**			
	Abschluss UA 32100						
	Einnahmen	**800**	**2.720**	**0,00**			
	Ausgaben	**12.700**	**4.100**	**70,87**			
	Überschuss / Zuschussbedarf	**-11.900**	**-1.380**	**-70,87**			
	Abschluss 4Abschnitt 3210						
	Einnahmen	**800**	**2.720**	**0,00**			
	Ausgaben	**12.700**	**4.100**	**70,87**			
	Überschuss / Zuschussbedarf	**-11.900**	**-1.380**	**-70,87**			
	Abschluss Oberabschnitt 321						
	Einnahmen	**800**	**2.720**	**0,00**			
	Ausgaben	**12.700**	**4.100**	**70,87**			
	Überschuss / Zuschussbedarf	**-11.900**	**-1.380**	**-70,87**			

3 Wissenschaft, Forschung, Kulturpflege, Naturschutz
32 Museen, Sammlungen, Ausstellungen
32200 Museumsdepot

Haushaltsstelle		Haushaltsansatz		Ergebnis der Jahresrechnung 2018 €	Amt	Kez.	Ring Nr.
Nr.	Bezeichnung / * Erläuterung	2020 €	2019 €				
1	2	3	4	5	6	7	8
	Ausgaben						
530000	Mieten und Pachten	57.000	0	0,00	130		
540000	Bewirtschaftung der Gebäude	500	0	0,00	130		
	Ausgaben	**57.500**	**0**	**0,00**			
	Abschluss UA 32200						
	Einnahmen	**0**	**0**	**0,00**			
	Ausgaben	**57.500**	**0**	**0,00**			
	Überschuss / Zuschussbedarf	**-57.500**	**0**	**0,00**			
	Abschluss 4Abschnitt 3220						
	Einnahmen	**0**	**0**	**0,00**			
	Ausgaben	**57.500**	**0**	**0,00**			
	Überschuss / Zuschussbedarf	**-57.500**	**0**	**0,00**			
	Abschluss Oberabschnitt 322						
	Einnahmen	**0**	**0**	**0,00**			
	Ausgaben	**57.500**	**0**	**0,00**			
	Überschuss / Zuschussbedarf	**-57.500**	**0**	**0,00**			

3 Wissenschaft, Forschung, Kulturpflege, Naturschutz
32 Museen, Sammlungen, Ausstellungen
32400 Stadtarchiv

Haushaltsstelle		Haushaltsansatz		Ergebnis der Jahresrechnung 2018 €	Amt	Kez.	Ring Nr.
Nr.	Bezeichnung / * Erläuterung	2020 €	2019 €				
1	2	3	4	5	6	7	8
	Einnahmen						
100000	Verwaltungsgebühren	500	500	864,00	410		
	Einnahmen	**500**	**500**	**864,00**			
	Ausgaben						
414000	Vergütungen an Beschäftigte	80.900	57.500	40.512,68	110		0001
416000	Entgelt an nebenamtliche oder vorübergehende Beschäftigte	8.000	8.000	6.813,89	110		0001
434000	Beiträge und Umlage zur Zusatzversorgungskasse für Beschäftigte	2.600	1.840	1.355,73	110		0001
444000	Sozialversicherung Beschäftigte	16.200	11.500	7.964,72	110		0001
448000	Beiträge zur Sozialversicherung für Sonstige	1.600	1.600	1.374,05	110		0001
501000	Unterhaltung der Grundstücke und baulichen Anlagen	1.000	3.000	0,00	130		5010
520200	Ergänzung und Unterhaltung von Büromaschinen, Mobil- und IP-Telefonen	100	0	0,00	100		0052
520300	Ergänzung und Unterhaltung von Ausstattungen für Dienstgebäude	300	250	173,08	100		0051
530000	Miete, Mietnebenkosten, Pachten	43.700	42.000	42.117,36	130		
540000	Bewirtschaftung der Gebäude	11.000	12.000	9.439,90	130		5413
540110	Gebäude- und Inventarversicherung	2.000	1.800	436,84	130		5411
562000	Aus- und Fortbildung	100	100	0,00	110		1031
585000	Ergänzung und Unterhaltung v. Sammlungen	1.000	1.000	974,46	410		
650000	Bürobedarf	600	800	261,25	100		0065
651000	Gesetzblätter, Bücher, Zeitschriften	1.000	800	791,80	100		0061
652000	Post- und Fernmeldegebühren	100	100	0,00	100		0062
654000	Dienstreisen	100	50	52,36	110		1031
679150	Innere Verrechnungsausgaben Drucksachen und Waren	100	100	0,00	410		6772
679771	Innere Verrechnungsausgaben Leistungen Bau- und Betriebshof	500	500	186,38	720		6701
680000	Abschreibungen	13.300	13.300	13.426,00	200		2055
685000	Verzinsung des Anlagekapitals	1.300	1.202	1.051,00	200		2056
	Ausgaben	**185.500**	**157.442**	**126.931,50**			
	Abschluss UA 32400						
	Einnahmen	**500**	**500**	**864,00**			
	Ausgaben	**185.500**	**157.442**	**126.931,50**			
	Überschuss / Zuschussbedarf	**-185.000**	**-156.942**	**-126.067,50**			
	Abschluss 4Abschnitt 3240						
	Einnahmen	**500**	**500**	**864,00**			
	Ausgaben	**185.500**	**157.442**	**126.931,50**			
	Überschuss / Zuschussbedarf	**-185.000**	**-156.942**	**-126.067,50**			
	Abschluss Oberabschnitt 324						
	Einnahmen	**500**	**500**	**864,00**			
	Ausgaben	**185.500**	**157.442**	**126.931,50**			
	Überschuss / Zuschussbedarf	**-185.000**	**-156.942**	**-126.067,50**			
	Abschluss Abschnitt 32						
	Einnahmen	**23.900**	**22.170**	**36.497,35**			
	Ausgaben	**703.500**	**612.908**	**489.498,18**			
	Überschuss / Zuschussbedarf	**-679.600**	**-590.738**	**-453.000,83**			

3 Wissenschaft, Forschung, Kulturpflege, Naturschutz
33 Theater und Musikpflege
33200 Jugendmusikbaracke 5 e. V.

Haushaltsstelle		Haushaltsansatz		Ergebnis der Jahresrechnung 2018 €	Amt	Kez.	Ring Nr.
Nr.	Bezeichnung / * Erläuterung	2020 €	2019 €				
1	2	3	4	5	6	7	8
	Einnahmen						
140900	Mietnebenkosten	5.000	0	0,00	130		
	Einnahmen	**5.000**	**0**	**0,00**			
	Ausgaben						
501000	Unterhaltung der Grundstücke und baulichen Anlagen	5.000	0	0,00	130		
540000	Bewirtschaftung der Gebäude	5.000	0	0,00	130		
	Ausgaben	**10.000**	**0**	**0,00**			
	Abschluss UA 33200						
	Einnahmen	**5.000**	**0**	**0,00**			
	Ausgaben	**10.000**	**0**	**0,00**			
	Überschuss / Zuschussbedarf	**-5.000**	**0**	**0,00**			
	Abschluss 4Abschnitt 3320						
	Einnahmen	**5.000**	**0**	**0,00**			
	Ausgaben	**10.000**	**0**	**0,00**			
	Überschuss / Zuschussbedarf	**-5.000**	**0**	**0,00**			
	Abschluss Oberabschnitt 332						
	Einnahmen	**5.000**	**0**	**0,00**			
	Ausgaben	**10.000**	**0**	**0,00**			
	Überschuss / Zuschussbedarf	**-5.000**	**0**	**0,00**			
	Abschluss Abschnitt 33						
	Einnahmen	**5.000**	**0**	**0,00**			
	Ausgaben	**10.000**	**0**	**0,00**			
	Überschuss / Zuschussbedarf	**-5.000**	**0**	**0,00**			

3 Wissenschaft, Forschung, Kulturpflege, Naturschutz
34 Heimat- und sonstige Kulturpflege
34000 Heimat- und sonstige Kulturpflege

Haushaltsstelle		Haushaltsansatz		Ergebnis der Jahresrechnung 2018 €	Amt	Kez.	Ring Nr.
Nr.	Bezeichnung / * Erläuterung	2020 €	2019 €				
1	2	3	4	5	6	7	8
	Einnahmen						
110000	Benutzungsgebühren	2.700	2.650	1.950,00	410		3458
130000	Einnahmen aus Verkauf	100	100	262,80	410		
172000	Zuschuss vom Landratsamt 650 Jahre Jesurborn	0	0	850,00	410		
177000	Spenden Stadtfest und Freunde zu Gast in Langewiesen	0	0	1.030,00	410		
178000	Spenden	0	0	4.520,16	410		
	Einnahmen	**2.800**	**2.750**	**8.612,96**			
	Ausgaben						
501000	Unterhaltung der Grundstücke und baulichen Anlagen	3.500	3.500	737,80	410		
529001	Unterhaltung von Sonderausstattungen	1.000	1.000	762,03	720		
540110	Gebäude- und Inventarversicherung	200	150	97,00	130		5411
541001	Betriebskosten von Sonderausstattungen	1.000	1.000	422,61	720		
586000	Sachausgaben für eigene kulturelle Veranstaltungen	19.500	19.500	13.711,77	410		3458
586001	Sachausgaben für Neuschülerfest	1.000	1.000	658,00	410		
586011	Sachausgaben für kulturelle Projekte	6.000	6.000	5.900,00	410		
679580	Innere Verrechnungsausgaben Leistungen Stadtgrün	1.000	1.000	266,88	710		6700
679771	Innere Verrechnungsausgaben Leistungen Bau- und Betriebshof	5.000	7.500	3.263,33	720		6701
718211	Zuschuss zur ISWI	0	4.000	0,00	410		
718214	Zuschuss Filmleben Festival	0	0	4.000,00	410		
718215	Zuschuss Ilmpuls Festival	4.000	5.000	5.000,00	410		
718216	Zuschuss "Lange Nacht der Technik"	0	25.000	0,00	410		
718217	Zuschuss Ilmenauer Glastradition e.V.	2.200	0	0,00	410		
	Ausgaben	**44.400**	**74.650**	**34.819,42**			
	Abschluss UA 34000						
	Einnahmen	**2.800**	**2.750**	**8.612,96**			
	Ausgaben	**44.400**	**74.650**	**34.819,42**			
	Überschuss / Zuschussbedarf	**-41.600**	**-71.900**	**-26.206,46**			
	Abschluss 4Abschnitt 3400						
	Einnahmen	**2.800**	**2.750**	**8.612,96**			
	Ausgaben	**44.400**	**74.650**	**34.819,42**			
	Überschuss / Zuschussbedarf	**-41.600**	**-71.900**	**-26.206,46**			

3 Wissenschaft, Forschung, Kulturpflege, Naturschutz
34 Heimat- und sonstige Kulturpflege
34020 Kulturscheune Bücheloh

Haushaltsstelle		Haushaltsansatz		Ergebnis der Jahresrechnung 2018 €	Amt	Kez.	Ring Nr.
Nr.	Bezeichnung / * Erläuterung	2020 €	2019 €				
1	2	3	4	5	6	7	8
	Einnahmen						
140000	Mieten und Pachten	300	0	600,00	130		
150000	Sonst. Verwaltungs- u. Betriebseinnahmen	0	0	734,72	410		
	Einnahmen	**300**	**0**	**1.334,72**			
	Ausgaben						
500000	Unterhaltung der baulichen Anlagen	0	0	77,99	650		5001
501000	Unterhaltung der Grundstücke und baulichen Anlagen	800	800	0,00	130		5010
520000	Inventar Büro und sonstige allgemeine Verwaltungseinrichtungen	0	0	100,23	410		
540000	Bewirtschaftung der Gebäude	1.000	4.000	4.294,13	130		5413
540110	Gebäude- und Inventarversicherung	200	100	71,02	130		5411
	Ausgaben	**2.000**	**4.900**	**4.543,37**			
	Abschluss UA 34020						
	Einnahmen	**300**	**0**	**1.334,72**			
	Ausgaben	**2.000**	**4.900**	**4.543,37**			
	Überschuss / Zuschussbedarf	**-1.700**	**-4.900**	**-3.208,65**			
	Abschluss 4Abschnitt 3402						
	Einnahmen	**300**	**0**	**1.334,72**			
	Ausgaben	**2.000**	**4.900**	**4.543,37**			
	Überschuss / Zuschussbedarf	**-1.700**	**-4.900**	**-3.208,65**			
	Abschluss Oberabschnitt 340						
	Einnahmen	**3.100**	**2.750**	**9.947,68**			
	Ausgaben	**46.400**	**79.550**	**39.362,79**			
	Überschuss / Zuschussbedarf	**-43.300**	**-76.800**	**-29.415,11**			
	Abschluss Abschnitt 34						
	Einnahmen	**3.100**	**2.750**	**9.947,68**			
	Ausgaben	**46.400**	**79.550**	**39.362,79**			
	Überschuss / Zuschussbedarf	**-43.300**	**-76.800**	**-29.415,11**			

3 Wissenschaft, Forschung, Kulturpflege, Naturschutz
35 Volksbildung
35200 Öffentliche Büchereien

Haushaltsstelle		Haushaltsansatz		Ergebnis der Jahresrechnung 2018 €	Amt	Kez.	Ring Nr.
Nr.	Bezeichnung / * Erläuterung	2020 €	2019 €				
1	2	3	4	5	6	7	8
	Einnahmen						
110000	Benutzungsgebühren	15.000	15.000	14.989,65	410		
111000	Eintrittsgelder	2.000	2.000	11.460,00	410		3522
130000	Verkaufserlöse	0	0	651,70	410		
147010	Einnahmen aus Werbung	0	0	2.646,24	410		
153200	Ersatzleistungen für Bücher	500	500	710,51	410		3520
171000	Zuweisungen / Zuschüsse für laufende Zwecke vom Land	2.000	2.000	4.700,00	410		3520
261000	Mahngebühren	3.600	3.550	3.975,80	410		
	Einnahmen	**23.100**	**23.050**	**39.133,90**			
	Ausgaben						
414000	Vergütungen an Beschäftigte	200.600	192.500	179.528,64	110		0001
416000	Entgelt an nebenamtliche oder vorübergehende Beschäftigte	1.000	1.200	700,00	110		0001
434000	Beiträge und Umlage zur Zusatzversorgungskasse für Beschäftigte	6.500	6.160	5.730,63	110		0001
444000	Sozialversicherung Beschäftigte	40.100	38.500	35.558,91	110		0001
448000	Beiträge zur Sozialversicherung für Sonstige	200	240	0,00	110		0001
500000	Unterhaltung der baulichen Anlagen	0	0	109.596,74	650		5001
501000	Unterhaltung der Grundstücke und baulichen Anlagen	5.000	15.000	220,48	130		5010
520000	Inventar Büro und sonstige allgemeine Verwaltungseinrichtungen	400	400	0,00	410		
520200	Ergänzung und Unterhaltung von Büromaschinen, Mobil- und IP-Telefonen	200	190	0,00	410		
520300	Ergänzung und Unterhaltung von Ausstattungen für Dienstgebäude	2.500	500	852,27	100		0051
532000	Miete Brandmeldeanlage	2.000	1.500	1.524,00	130		
540000	Bewirtschaftung der Gebäude	40.000	50.000	46.732,43	130		5413
540110	Gebäude- und Inventarversicherung	2.700	2.350	1.999,08	130		5411
562000	Aus- und Fortbildung	200	150	122,90	110		1031
573000	Neubeschaffung von Medien	25.000	25.000	20.424,62	410		3520
573020	Bibliotheksbedarf	6.000	6.000	5.500,57	410		1735
573021	Bibliotheksbedarf (Onleihe-Angebot ThueBIBnet)	3.000	3.000	3.000,00	410		
579000	Weitere Verwaltungs- u. Betriebsausgaben	3.000	3.000	1.541,46	410		
579100	Arbeitsschutz und -medizin	0	0	95,75	110		
586030	Provision für Kartenverkauf	1.200	1.200	913,40	410		
650000	Bürobedarf	700	400	578,55	100		0065
651000	Gesetzblätter, Bücher, Zeitschriften	200	200	339,90	100		0061
652000	Post- und Fernmeldegebühren einschl. GEZ	800	750	862,59	100		0062
654000	Dienstreisen	100	50	17,60	110		1031
655000	Honorare	2.000	2.000	9.605,26	410		3522
661000	Mitgliedsbeiträge an Verbände u. Vereine	300	210	205,40	410		
672000	Erstattungen von Ausgaben des VWH an Gemeinden und Gemeindeverbände	0	0	18.611,41	110		
679010	Innere Verrechn./Ticketverkauf	1.100	1.100	989,40	410		6779
679580	Innere Verrechnungsausgaben Leistungen Stadtgrün	500	500	327,88	710		6700
679771	Innere Verrechnungsausgaben Leistungen Bau- und Betriebshof	3.000	3.000	2.790,78	720		6701
679840	Innere Verrechnungsausgaben Nutzung Festhalle	500	500	512,00	411		6784
680000	Abschreibungen	19.000	18.973	12.773,00	200		2055
685000	Verzinsung des Anlagekapitals	16.400	16.303	16.728,00	200		2056
	Ausgaben	**384.200**	**390.876**	**478.383,65**			
	Abschluss UA 35200						
	Einnahmen	**23.100**	**23.050**	**39.133,90**			

3 Wissenschaft, Forschung, Kulturpflege, Naturschutz
35 Volksbildung
35200 Öffentliche Büchereien

Haushaltsstelle		Haushaltsansatz		Ergebnis der Jahresrechnung 2018 €	Amt	Kez.	Ring Nr.
Nr.	Bezeichnung / * Erläuterung	2020 €	2019 €				
1	2	3	4	5	6	7	8
	Ausgaben	**384.200**	**390.876**	**478.383,65**			
	Überschuss / Zuschussbedarf	**-361.100**	**-367.826**	**-439.249,75**			
	Abschluss 4Abschnitt 3520						
	Einnahmen	**23.100**	**23.050**	**39.133,90**			
	Ausgaben	**384.200**	**390.876**	**478.383,65**			
	Überschuss / Zuschussbedarf	**-361.100**	**-367.826**	**-439.249,75**			
	Abschluss Oberabschnitt 352						
	Einnahmen	**23.100**	**23.050**	**39.133,90**			
	Ausgaben	**384.200**	**390.876**	**478.383,65**			
	Überschuss / Zuschussbedarf	**-361.100**	**-367.826**	**-439.249,75**			
	Abschluss Abschnitt 35						
	Einnahmen	**23.100**	**23.050**	**39.133,90**			
	Ausgaben	**384.200**	**390.876**	**478.383,65**			
	Überschuss / Zuschussbedarf	**-361.100**	**-367.826**	**-439.249,75**			

3 Wissenschaft, Forschung, Kulturpflege, Naturschutz
36 Naturschutz, Denkmalschutz und -pflege
36000 Naturschutz und Landschaftspflege

Haushaltsstelle		Haushaltsansatz		Ergebnis der Jahresrechnung 2018 €	Amt	Kez.	Ring Nr.
Nr.	Bezeichnung / * Erläuterung	2020 €	2019 €				
1	2	3	4	5	6	7	8
	Einnahmen						
150000	Sonst. Verwaltungs- u. Betriebseinnahmen	100	100	0,00	410		
177000	Spenden	0	0	30,00	410		
	Einnahmen	**100**	**100**	**30,00**			
	Ausgaben						
400000	Aufwendungen für ehrenamtliche Tätigkeit	400	400	400,00	110		0001
500000	Unterhaltung der baulichen Anlagen	0	0	3.103,39	650		
501000	Unterhaltung der Grundstücke und baulichen Anlagen	2.000	5.500	0,00	720		
517000	Unterhaltung des sonstigen unbeweglichen Vermögens	5.200	3.200	2.414,61	710		
658000	Sonstige Geschäftsausgaben	200	200	79,39	410		
	Ausgaben	**7.800**	**9.300**	**5.997,39**			
	Abschluss UA 36000						
	Einnahmen	**100**	**100**	**30,00**			
	Ausgaben	**7.800**	**9.300**	**5.997,39**			
	Überschuss / Zuschussbedarf	**-7.700**	**-9.200**	**-5.967,39**			
	Abschluss 4Abschnitt 3600						
	Einnahmen	**100**	**100**	**30,00**			
	Ausgaben	**7.800**	**9.300**	**5.997,39**			
	Überschuss / Zuschussbedarf	**-7.700**	**-9.200**	**-5.967,39**			
	Abschluss Oberabschnitt 360						
	Einnahmen	**100**	**100**	**30,00**			
	Ausgaben	**7.800**	**9.300**	**5.997,39**			
	Überschuss / Zuschussbedarf	**-7.700**	**-9.200**	**-5.967,39**			

3 Wissenschaft, Forschung, Kulturpflege, Naturschutz
36 Naturschutz, Denkmalschutz und -pflege
36501 Schaubergwerk "Volle Rose"

Haushaltsstelle		Haushaltsansatz		Ergebnis der Jahresrechnung 2018 €	Amt	Kez.	Ring Nr.
Nr.	Bezeichnung / * Erläuterung	2020 €	2019 €				
1	2	3	4	5	6	7	8
	Einnahmen						
110000	Eintrittsgelder Besucherbergwerk	32.000	32.000	32.004,01	411		
177000	Spenden	0	0	2.000,00	410		
	Einnahmen	**32.000**	**32.000**	**34.004,01**			
	Ausgaben						
414000	Vergütungen an Beschäftigte	58.600	45.000	40.126,44	110		0001
416000	Entgelt an nebenamtliche oder vorübergehende Beschäftigte	7.200	0	0,00	110		
434000	Beiträge und Umlage zur Zusatzversorgungskasse für Beschäftigte	1.900	1.440	1.247,16	110		0001
444000	Sozialversicherung für Beschäftigte	11.700	9.000	7.613,01	110		0001
448000	Beiträge zur Sozialversicherung für Sonstige	1.500	0	0,00	110		
500000	Unterhaltung der baulichen Anlagen	0	0	10.574,53	650		5001
501000	Unterhaltung der Grundstücke und baulichen Anlagen	5.000	10.000	0,00	130		5010
520000	Geräte, Ausstattung (Besucherbergwerk)	1.000	1.000	3.037,74	410		
540000	Bewirtschaftung der Gebäude	10.600	10.000	10.357,53	130		5413
540110	Gebäude- und Inventarversicherung	600	500	100,81	130		5411
551000	Fahrzeughaltung	900	900	465,58	410		
560000	Dienst- und Schutzkleidung	300	200	99,98	720		5600
561000	Kosten für Untersuchungen	0	0	420,00	410		
589100	Werbung / Marketing	500	1.000	1.177,35	410		3079
638300	Zuschuss 2. Arbeitsmarkt oder Geringverdiener	4.700	4.700	960,00	110		
650000	Bürobedarf	200	200	0,00	100		0065
652000	Post- und Fernmeldegebühren	800	800	544,28	100		0062
718003	Zuschuss Verein lt. Vereinbarung	0	8.000	8.000,00	410		
	Ausgaben	**105.500**	**92.740**	**84.724,41**			
	Abschluss UA 36501						
	Einnahmen	**32.000**	**32.000**	**34.004,01**			
	Ausgaben	**105.500**	**92.740**	**84.724,41**			
	Überschuss / Zuschussbedarf	**-73.500**	**-60.740**	**-50.720,40**			
	Abschluss 4Abschnitt 3650						
	Einnahmen	**32.000**	**32.000**	**34.004,01**			
	Ausgaben	**105.500**	**92.740**	**84.724,41**			
	Überschuss / Zuschussbedarf	**-73.500**	**-60.740**	**-50.720,40**			
	Abschluss Oberabschnitt 365						
	Einnahmen	**32.000**	**32.000**	**34.004,01**			
	Ausgaben	**105.500**	**92.740**	**84.724,41**			
	Überschuss / Zuschussbedarf	**-73.500**	**-60.740**	**-50.720,40**			
	Abschluss Abschnitt 36						
	Einnahmen	**32.100**	**32.100**	**34.034,01**			
	Ausgaben	**113.300**	**102.040**	**90.721,80**			
	Überschuss / Zuschussbedarf	**-81.200**	**-69.940**	**-56.687,79**			

3 Wissenschaft, Forschung, Kulturpflege, Naturschutz
37 Kirchliche Angelegenheiten
37000 Kirchen

Haushaltsstelle		Haushaltsansatz		Ergebnis der Jahresrechnung 2018 €	Amt	Kez.	Ring Nr.
Nr.	Bezeichnung / * Erläuterung	2020 €	2019 €				
1	2	3	4	5	6	7	8
	Ausgaben						
400000	Aufwendungen für ehrenamtliche Tätigkeit	400	400	429,68	110		0001
520000	Inventar Büro und sonstige allgemeine Verwaltungseinrichtungen	200	200	149,94	410		
718700	Zuschuss an Pfarrämter	1.900	1.840	0,00	410		
	Ausgaben	**2.500**	**2.440**	**579,62**			
	Abschluss UA 37000						
	Einnahmen	**0**	**0**	**0,00**			
	Ausgaben	**2.500**	**2.440**	**579,62**			
	Überschuss / Zuschussbedarf	**-2.500**	**-2.440**	**-579,62**			
	Abschluss 4Abschnitt 3700						
	Einnahmen	**0**	**0**	**0,00**			
	Ausgaben	**2.500**	**2.440**	**579,62**			
	Überschuss / Zuschussbedarf	**-2.500**	**-2.440**	**-579,62**			
	Abschluss Oberabschnitt 370						
	Einnahmen	**0**	**0**	**0,00**			
	Ausgaben	**2.500**	**2.440**	**579,62**			
	Überschuss / Zuschussbedarf	**-2.500**	**-2.440**	**-579,62**			
	Abschluss Abschnitt 37						
	Einnahmen	**0**	**0**	**0,00**			
	Ausgaben	**2.500**	**2.440**	**579,62**			
	Überschuss / Zuschussbedarf	**-2.500**	**-2.440**	**-579,62**			
	Abschluss Einzelplan 3						
	Einnahmen	**87.200**	**80.070**	**119.748,64**			
	Ausgaben	**1.709.800**	**1.561.431**	**1.228.123,13**			
	Überschuss / Zuschussbedarf	**-1.622.600**	**-1.481.361**	**-1.108.374,49**			

4	**Soziale Sicherung**
40	Verwaltung der sozialen Angelegenheiten
43	Soziale Einrichtungen (ohne Einrichtungen der Jugendhilfe)
46	Einrichtungen der Jugendhilfe
47	Förderung anderer Träger der Wohlfahrtspflege sowie sonstiger Dritter
48	Weitere soziale Bereiche
49	Sonstige soziale Angelegenheiten

4 Soziale Sicherung
40 Verwaltung der sozialen Angelegenheiten
40000 Allgemeine Sozialverwaltung

Haushaltsstelle		Haushaltsansatz		Ergebnis der Jahresrechnung 2018 €	Amt	Kez.	Ring Nr.
Nr.	Bezeichnung / * Erläuterung	2020 €	2019 €				
1	2	3	4	5	6	7	8
	Ausgaben						
414000	Vergütungen an Beschäftigte	110.100	102.000	121.567,80	110		0001
416000	Entgelt an nebenamtliche oder vorübergehende Beschäftigte	45.000	45.300	8.400,02	110		0001
434000	Beiträge und Umlage zur Zusatzversorgungskasse für Beschäftigte	3.600	3.270	3.972,91	110		0001
444000	Sozialversicherung für Beschäftigte	22.000	20.400	23.769,21	110		0001
448000	Beiträge zur Sozialversicherung für Sonstige	9.000	9.000	1.554,69	110		0001
455000	Ärztliche Kontrolluntersuchungen	2.500	3.500	2.311,28	110		0001
562000	Aus- und Fortbildung	500	450	102,00	110		1031
586021	Sachausgaben für Seniorenbeirat	700	700	499,20	410		1050
650000	Bürobedarf	500	200	258,10	100		0065
651000	Gesetzblätter, Bücher, Zeitschriften	300	300	87,60	100		0061
654000	Dienstreisen	200	150	31,11	110		1031
658200	Kosten Kindertag	300	300	200,00	410		
662000	Vermischte Ausgaben	300	100	99,90	410		
718200	Zuschuss an die Verbände der freien Wohlfahrts-pflege und soziale Vereine	58.000	58.000	39.800,00	410		
718210	Zuschuss zum Seniorentag	1.500	1.500	1.500,00	410		1050
718211	Zuschüsse zu kulturellen Veranstaltungen Senioren	500	500	0,00	410		
718220	Zuschuss für lfd. Zwecke an Kinder- und Jugend-beirat	2.000	1.700	1.596,02	7		
718230	Zuschuss im Rahmen Kinder- und Jugendförder-programm	3.000	3.000	0,00	410		
718300	Zuschüsse an soziale Vereine	0	0	322,90	410		
	Ausgaben	**260.000**	**250.370**	**206.072,74**			
	Abschluss UA 40000						
	Einnahmen	**0**	**0**	**0,00**			
	Ausgaben	**260.000**	**250.370**	**206.072,74**			
	Überschuss / Zuschussbedarf	**-260.000**	**-250.370**	**-206.072,74**			
	Abschluss 4Abschnitt 4000						
	Einnahmen	**0**	**0**	**0,00**			
	Ausgaben	**260.000**	**250.370**	**206.072,74**			
	Überschuss / Zuschussbedarf	**-260.000**	**-250.370**	**-206.072,74**			

4 Soziale Sicherung
40 Verwaltung der sozialen Angelegenheiten
40010 Wohngeldstelle

Haushaltsstelle		Haushaltsansatz		Ergebnis der Jahresrechnung 2018 €	Amt	Kez.	Ring Nr.
Nr.	Bezeichnung / * Erläuterung	2020 €	2019 €				
1	2	3	4	5	6	7	8
	Einnahmen						
168000	Erstattungen von Ausgaben des VWH von Privaten	100	0	29,75	410		
260000	Verwarnungs- und Bußgelder	300	250	507,00	410		
	Einnahmen	**400**	**250**	**536,75**			
	Ausgaben						
410000	Bezüge an Beamte	45.100	43.000	41.432,40	110		0001
411000	Zuführung zur Versorgungsrücklage für Beamte	0	0	86,51	110		0001
414000	Vergütungen an Beschäftigte	32.900	30.700	19.780,71	110		0001
430000	Beiträge und Umlage zur Zusatzversorgungskasse für Beamte	14.100	12.500	11.601,41	110		0001
434000	Beiträge und Umlage zur Zusatzversorgungskasse für Beschäftigte	1.100	990	598,29	110		0001
444000	Sozialversicherung für Beschäftigte	6.600	6.140	3.892,51	110		0001
450000	Beihilfen	2.800	2.800	2.673,53	110		0001
520200	Ergänzung und Unterhaltung von Büromaschinen, Mobil- und IP-Telefonen	100	0	44,02	100		0052
520300	Ergänzung und Unterhaltung von Ausstattungen für Dienstgebäude	100	0	0,00	100		0051
562000	Aus- und Fortbildung	200	200	0,00	110		1031
650000	Bürobedarf	300	300	168,29	100		0065
651000	Gesetzblätter, Bücher, Zeitschriften	200	200	78,80	100		0061
654000	Dienstreisen	100	30	0,00	110		1031
655000	Sachverständigen-, Gerichts- u.ä. Kosten , Honorare	1.000	0	0,00	100		
675000	Kostenerstattung für Auskunftsersuchen	100	100	29,75	410		
	Ausgaben	**104.700**	**96.960**	**80.386,22**			
	Abschluss UA 40010						
	Einnahmen	**400**	**250**	**536,75**			
	Ausgaben	**104.700**	**96.960**	**80.386,22**			
	Überschuss / Zuschussbedarf	**-104.300**	**-96.710**	**-79.849,47**			
	Abschluss 4Abschnitt 4001						
	Einnahmen	**400**	**250**	**536,75**			
	Ausgaben	**104.700**	**96.960**	**80.386,22**			
	Überschuss / Zuschussbedarf	**-104.300**	**-96.710**	**-79.849,47**			
	Abschluss Oberabschnitt 400						
	Einnahmen	**400**	**250**	**536,75**			
	Ausgaben	**364.700**	**347.330**	**286.458,96**			
	Überschuss / Zuschussbedarf	**-364.300**	**-347.080**	**-285.922,21**			
	Abschluss Abschnitt 40						
	Einnahmen	**400**	**250**	**536,75**			
	Ausgaben	**364.700**	**347.330**	**286.458,96**			
	Überschuss / Zuschussbedarf	**-364.300**	**-347.080**	**-285.922,21**			

4 Soziale Sicherung
43 Soziale Einrichtungen (ohne Einrichtungen der Jugendhilfe)
43100 Seniorenbetreuung in Gehren

Haushaltsstelle		Haushaltsansatz		Ergebnis der Jahresrechnung 2018 €	Amt	Kez.	Ring Nr.
Nr.	Bezeichnung / * Erläuterung	2020 €	2019 €				
1	2	3	4	5	6	7	8
	Einnahmen						
130000	Einnahmen aus Verkauf	10.000	4.500	4.255,38	410		
178000	Zuweisungen und Zuschüsse von übrigen Bereichen	0	0	115,63	410		
	Einnahmen	**10.000**	**4.500**	**4.371,01**			
	Ausgaben						
414000	Vergütungen an Beschäftigte	30.500	29.500	26.032,77	110		0001
434000	Beiträge und Umlage zur Zusatzversorgungskasse für Beschäftigte	1.000	950	806,98	110		0001
444000	Sozialversicherung für Beschäftigte	6.100	5.900	5.053,24	110		0001
521000	Wäsche, Geschirr	100	0	131,83	410		
540000	Bewirtschaftung der Gebäude	500	500	37,32	130		5413
562000	Aus- und Fortbildung	400	0	0,00	110		1031
571000	Strom- und Wasserkosten	0	0	3.840,06	410		
572200	Lebensmittel, Wareneinsatz für Verpfleg.	4.500	4.500	0,00	410		
579000	Weitere Verwaltungs- u. Betriebsausgaben	200	200	88,44	410		
579100	Arbeitsschutz und -medizin	0	0	171,96	110		
581000	Ehrungen und Repräsentationen	0	0	1.760,65	410		
652000	Post- und Fernmeldegebühren	0	800	322,99	100		0062
	Ausgaben	**43.300**	**42.350**	**38.246,24**			
	Abschluss UA 43100						
	Einnahmen	**10.000**	**4.500**	**4.371,01**			
	Ausgaben	**43.300**	**42.350**	**38.246,24**			
	Überschuss / Zuschussbedarf	**-33.300**	**-37.850**	**-33.875,23**			
	Abschluss 4Abschnitt 4310						
	Einnahmen	**10.000**	**4.500**	**4.371,01**			
	Ausgaben	**43.300**	**42.350**	**38.246,24**			
	Überschuss / Zuschussbedarf	**-33.300**	**-37.850**	**-33.875,23**			
	Abschluss Oberabschnitt 431						
	Einnahmen	**10.000**	**4.500**	**4.371,01**			
	Ausgaben	**43.300**	**42.350**	**38.246,24**			
	Überschuss / Zuschussbedarf	**-33.300**	**-37.850**	**-33.875,23**			

4 Soziale Sicherung
43 Soziale Einrichtungen (ohne Einrichtungen der Jugendhilfe)
43500 Notunterkunft Naumannstraße 19

Haushaltsstelle		Haushaltsansatz		Ergebnis der Jahresrechnung 2018 €	Amt	Kez.	Ring Nr.
Nr.	Bezeichnung / * Erläuterung	2020 €	2019 €				
1	2	3	4	5	6	7	8
	Einnahmen						
110000	Benutzungsgebühren	100	100	0,00	320		
110030	Benutzungsgebühren für Waschgeräte	400	400	300,60	320		
140000	Mieten und Pachten	10.000	10.000	7.346,40	320		
157000	Vermischte Einnahmen	100	100	0,00	320		
	Einnahmen	**10.600**	**10.600**	**7.647,00**			
	Ausgaben						
501000	Unterhaltung der Grundstücke und baulichen Anlagen	800	800	0,00	320		
530000	Mieten, Mietnebenkosten, Pachten	26.000	26.000	26.646,59	320		
540000	Bewirtschaftung der Gebäude	4.000	4.000	1.800,51	130		5413
540110	Gebäude- und Inventarversicherung	200	100	65,76	130		5411
634000	Leistungsvergütung an Unternehmen	15.000	15.000	2.413,32	320		
652000	Post- und Fernmeldegebühren	200	250	182,16	100		0062
679771	Innere Verrechnungsausgaben Leistungen Bau- und Betriebshof	1.000	1.000	0,00	720		6701
680000	Abschreibungen	400	387	387,00	200		2055
685000	Verzinsung des Anlagekapitals	100	20	24,00	200		2056
	Ausgaben	**47.700**	**47.557**	**31.519,34**			
	Abschluss UA 43500						
	Einnahmen	**10.600**	**10.600**	**7.647,00**			
	Ausgaben	**47.700**	**47.557**	**31.519,34**			
	Überschuss / Zuschussbedarf	**-37.100**	**-36.957**	**-23.872,34**			
	Abschluss 4Abschnitt 4350						
	Einnahmen	**10.600**	**10.600**	**7.647,00**			
	Ausgaben	**47.700**	**47.557**	**31.519,34**			
	Überschuss / Zuschussbedarf	**-37.100**	**-36.957**	**-23.872,34**			
	Abschluss Oberabschnitt 435						
	Einnahmen	**10.600**	**10.600**	**7.647,00**			
	Ausgaben	**47.700**	**47.557**	**31.519,34**			
	Überschuss / Zuschussbedarf	**-37.100**	**-36.957**	**-23.872,34**			
	Abschluss Abschnitt 43						
	Einnahmen	**20.600**	**15.100**	**12.018,01**			
	Ausgaben	**91.000**	**89.907**	**69.765,58**			
	Überschuss / Zuschussbedarf	**-70.400**	**-74.807**	**-57.747,57**			

4 Soziale Sicherung
46 Einrichtungen der Jugendhilfe
46000 Jugendfreizeitstätten/ Stadtjugendpflege

Haushaltsstelle		Haushaltsansatz		Ergebnis der Jahresrechnung 2018 €	Amt	Kez.	Ring Nr.
Nr.	Bezeichnung / * Erläuterung	2020 €	2019 €				
1	2	3	4	5	6	7	8
002	**Jugendclub Gräfinau-Angstedt**						
	Ausgaben						
501000	Unterhaltung der Grundstücke und baulichen Anlagen	0	800	0,00	130		5010
540000	Bewirtschaftung der Gebäude	0	1.500	0,00	130		5413
	Ausgaben	**0**	**2.300**	**0,00**			
	Abschluss Objekt 002						
	Einnahmen	**0**	**0**	**0,00**			
	Ausgaben	**0**	**2.300**	**0,00**			
	Überschuss / Zuschussbedarf	**0**	**-2.300**	**0,00**			
003	**Jugendfreizeitstätte Langewiesen**						
	Einnahmen						
140000	Mieten und Pachten	0	1.200	0,00	130		
	Einnahmen	**0**	**1.200**	**0,00**			
	Ausgaben						
501000	Unterhaltung der Grundstücke und baulichen Anlagen	0	800	0,00	130		5010
520000	Inventar Büro und sonstige allgemeine Verwaltungseinrichtungen	0	500	0,00	410		
540000	Bewirtschaftung der Gebäude	0	5.000	0,00	130		5413
540110	Gebäude- und Inventarversicherung	0	200	0,00	130		5411
579800	Spiel- und Beschäftigungsmaterial	0	200	0,00	410		
586201	Ausgestaltung Ferienspiele	0	800	0,00	410		
652000	Post- und Fernmeldegebühren	0	800	0,00	100		0062
718200	Zuweisungen für laufende Zwecke an Vereine	0	10.000	0,00	410		
	Ausgaben	**0**	**18.300**	**0,00**			
	Abschluss Objekt 003						
	Einnahmen	**0**	**1.200**	**0,00**			
	Ausgaben	**0**	**18.300**	**0,00**			
	Überschuss / Zuschussbedarf	**0**	**-17.100**	**0,00**			
004	**Jugendclub Frauenwald**						
	Ausgaben						
501000	Unterhaltung der Grundstücke und baulichen Anlagen	0	800	0,00	130		5010
540000	Bewirtschaftung der Gebäude	0	500	0,00	130		5413
540110	Gebäude- und Inventarversicherung	0	500	0,00	130		5411
	Ausgaben	**0**	**1.800**	**0,00**			
	Abschluss Objekt 004						
	Einnahmen	**0**	**0**	**0,00**			
	Ausgaben	**0**	**1.800**	**0,00**			
	Überschuss / Zuschussbedarf	**0**	**-1.800**	**0,00**			
710	**Jugendclub Langewiesen**						
	Ausgaben						
501000	Unterhaltung der Grundstücke und baulichen Anlagen	1.500	0	0,00	130		5010
520300	Ergänzung und Unterhaltung von Ausstattungen für Dienstgebäude	500	0	0,00	100		0051
529000	Ergänzung und Unterhaltung von Inventar	500	0	0,00	100		
540000	Bewirtschaftung der Gebäude	3.000	0	0,00	130		5413

4 Soziale Sicherung
46 Einrichtungen der Jugendhilfe
46000 Jugendfreizeitstätten/ Stadtjugendpflege

Haushaltsstelle		Haushaltsansatz		Ergebnis der Jahresrechnung 2018 €	Amt	Kez.	Ring Nr.
Nr.	Bezeichnung / * Erläuterung	2020 €	2019 €				
1	2	3	4	5	6	7	8
540110	Gebäude- und Inventarversicherung	300	0	0,00	130		5411
579800	Spiel- und Beschäftigungsmaterial	200	0	0,00	410		
586201	Ausgestaltung Ferienspiele	800	0	0,00	410		
650000	Bürobedarf	100	0	0,00	100		0065
652000	Post- und Fernmeldegebühren	800	0	0,00	100		0062
718240	Mitleistungsanteil der Stadt zur Projektförderung nach dem Jugendförderplan	10.000	0	0,00	410		
	Ausgaben	**17.700**	**0**	**0,00**			
	<u>Abschluss Objekt 710</u>						
	Einnahmen	**0**	**0**	**0,00**			
	Ausgaben	**17.700**	**0**	**0,00**			
	Überschuss / Zuschussbedarf	**-17.700**	**0**	**0,00**			
730	**Jugendclub Gehren**						
	<u>Ausgaben</u>						
501000	Unterhaltung der Grundstücke und baulichen Anlagen	500	0	0,00	130		5010
520300	Ergänzung und Unterhaltung von Ausstattungen für Dienstgebäude	500	0	0,00	100		
529000	Ergänzung und Unterhaltung von Inventar	100	0	0,00	100		
540000	Bewirtschaftung der Gebäude	500	0	0,00	130		5413
650000	Bürobedarf	100	0	0,00	100		0065
652000	Post- und Fernmeldegebühren	600	0	0,00	100		0062
718240	Mitleistungsanteil der Stadt zur Projektförderung nach dem Jugendförderplan	3.000	0	0,00	410		
	Ausgaben	**5.300**	**0**	**0,00**			
	<u>Abschluss Objekt 730</u>						
	Einnahmen	**0**	**0**	**0,00**			
	Ausgaben	**5.300**	**0**	**0,00**			
	Überschuss / Zuschussbedarf	**-5.300**	**0**	**0,00**			
750	**Jugendclub Möhrenbach**						
	<u>Ausgaben</u>						
501000	Unterhaltung der Grundstücke und baulichen Anlagen	500	0	0,00	130		5010
520300	Ergänzung und Unterhaltung von Ausstattungen für Dienstgebäude	500	0	0,00	100		
529000	Ergänzung und Unterhaltung von Inventar	100	0	0,00	100		
540000	Bewirtschaftung der Gebäude	300	0	0,00	130		5413
650000	Bürobedarf	100	0	0,00	100		0065
652000	Post- und Fernmeldegebühren	600	0	0,00	100		0062
	Ausgaben	**2.100**	**0**	**0,00**			
	<u>Abschluss Objekt 750</u>						
	Einnahmen	**0**	**0**	**0,00**			
	Ausgaben	**2.100**	**0**	**0,00**			
	Überschuss / Zuschussbedarf	**-2.100**	**0**	**0,00**			
770	**Jugendclub Gräfinau-Angstedt**						
	<u>Ausgaben</u>						
501000	Unterhaltung der Grundstücke und baulichen Anlagen	500	0	0,00	130		
520300	Ergänzung und Unterhaltung von Ausstattungen für Dienstgebäude	500	0	0,00	100		
529000	Ergänzung und Unterhaltung von Inventar	100	0	0,00	100		
540000	Bewirtschaftung der Gebäude	300	0	0,00	130		

4 Soziale Sicherung
46 Einrichtungen der Jugendhilfe
46000 Jugendfreizeitstätten/ Stadtjugendpflege

Haushaltsstelle		Haushaltsansatz		Ergebnis der Jahresrechnung 2018 €	Amt	Kez.	Ring Nr.
Nr.	Bezeichnung / * Erläuterung	2020 €	2019 €				
1	2	3	4	5	6	7	8
650000	Bürobedarf	100	0	0,00	100		
652000	Post- und Fernmeldegebühren	600	0	0,00	100		
718240	Mitleistungsanteil der Stadt zur Projektförderung nach dem Jugendförderplan	9.000	0	0,00	410		
	Ausgaben	**11.100**	**0**	**0,00**			
	Abschluss Objekt 770						
	Einnahmen	**0**	**0**	**0,00**			
	Ausgaben	**11.100**	**0**	**0,00**			
	Überschuss / Zuschussbedarf	**-11.100**	**0**	**0,00**			
780	**Jugendclub Wümbach**						
	Ausgaben						
501000	Unterhaltung der Grundstücke und baulichen Anlagen	1.000	0	0,00	130		5010
540000	Bewirtschaftung der Gebäude	500	0	0,00	130		5413
718240	Mitleistungsanteil der Stadt zur Projektförderung nach dem Jugendförderplan	4.500	0	0,00	410		
	Ausgaben	**6.000**	**0**	**0,00**			
	Abschluss Objekt 780						
	Einnahmen	**0**	**0**	**0,00**			
	Ausgaben	**6.000**	**0**	**0,00**			
	Überschuss / Zuschussbedarf	**-6.000**	**0**	**0,00**			
800	**Jugendclub Frauenwald**						
	Ausgaben						
501000	Unterhaltung der Grundstücke und baulichen Anlagen	800	0	0,00	130		5010
520300	Ergänzung und Unterhaltung von Ausstattungen für Dienstgebäude	500	0	0,00	100		
529000	Ergänzung und Unterhaltung von Inventar	100	0	0,00	100		
540000	Bewirtschaftung der Gebäude	1.200	0	0,00	130		5413
540110	Gebäude- und Inventarversicherung	600	0	0,00	130		5411
652000	Post- und Fernmeldegebühren	600	0	0,00	100		0062
718240	Mitleistungsanteil der Stadt zur Projektförderung nach dem Jugendförderplan	1.900	0	0,00	410		
	Ausgaben	**5.700**	**0**	**0,00**			
	Abschluss Objekt 800						
	Einnahmen	**0**	**0**	**0,00**			
	Ausgaben	**5.700**	**0**	**0,00**			
	Überschuss / Zuschussbedarf	**-5.700**	**0**	**0,00**			
810	**Jugendclub Stützerbach**						
	Ausgaben						
520300	Ergänzung und Unterhaltung von Ausstattungen für Dienstgebäude	500	0	0,00	100		
529000	Ergänzung und Unterhaltung von Inventar	100	0	0,00	100		
650000	Bürobedarf	100	0	0,00	100		0065
652000	Post- und Fernmeldegebühren	600	0	0,00	100		0062
718240	Mitleistungsanteil der Stadt zur Projektförderung nach dem Jugendförderplan	2.000	0	0,00	410		
	Ausgaben	**3.300**	**0**	**0,00**			
	Abschluss Objekt 810						
	Einnahmen	**0**	**0**	**0,00**			
	Ausgaben	**3.300**	**0**	**0,00**			

4 Soziale Sicherung
46 Einrichtungen der Jugendhilfe
46000 Jugendfreizeitstätten/ Stadtjugendpflege

Haushaltsstelle		Haushaltsansatz		Ergebnis der Jahresrechnung 2018 €	Amt	Kez.	Ring Nr.
Nr.	Bezeichnung / * Erläuterung	2020 €	2019 €				
1	2	3	4	5	6	7	8
	Überschuss / Zuschussbedarf	**-3.300**	**0**	**0,00**			
	Einnahmen						
111000	Eintrittsgelder	1.000	1.000	2.374,00	410		4601
130000	Verkaufserlöse	0	0	429,65	410		4602
172000	Zuschuss des Landratsamtes	7.500	7.575	7.500,00	410		4601
	Einnahmen	**8.500**	**8.575**	**10.303,65**			
	Ausgaben						
400000	Aufwendungen für ehrenamtliche Tätigkeit	1.000	1.000	1.000,00	110		0001
414000	Vergütungen an Beschäftigte	101.400	87.000	83.260,18	110		0001
434000	Beiträge und Umlage zur Zusatzversorgungskasse für Beschäftigte	3.300	2.790	2.767,81	110		0001
444000	Sozialversicherung für Beschäftigte	20.300	17.400	16.384,76	110		0001
500000	Unterhaltung der baulichen Anlagen	0	0	4.180,29	130		
501000	Unterhaltung der Grundstücke und baulichen Anlagen	3.000	6.000	350,16	130		5010
520200	Ergänzung und Unterhaltung von Büromaschinen, Mobil- und IP-Telefonen	100	80	0,00	410		
520300	Ergänzung und Unterhaltung von Ausstattungen für Dienstgebäude	1.000	1.000	474,84	100		0051
525000	Ergänzung und Unterhaltung von Arbeitsgeräten und -maschinen	0	50	0,00	410		
530010	Nutzungsentgelt	100	1	1,00	230		
540000	Bewirtschaftung der Gebäude	13.000	14.500	9.314,91	130		5413
540110	Gebäude- und Inventarversicherung	1.700	1.450	913,55	130		5411
562000	Aus- und Fortbildung	1.500	1.500	536,00	110		1031
586000	Jugendveranstaltungen (Programmkosten)	6.700	6.650	7.678,55	410		4601
587000	Sachausgaben für Freizeitgestaltung	0	0	429,65	410		4602
650000	Bürobedarf	100	350	119,07	100		0065
651000	Gesetzblätter, Bücher, Zeitschriften	200	200	71,00	100		0061
652000	Post- und Fernmeldegebühren	600	1.000	228,42	100		0062
654000	Dienstreisen	100	50	18,22	110		1031
661000	Mitgliedsbeiträge an Verbände u. Vereine	100	100	0,00	100		0066
679580	Innere Verrechnungsausgaben Leistungen Stadtgrün	500	500	0,00	710		6700
679771	Innere Verrechnungsausgaben Leistungen Bau- und Betriebshof	1.000	1.000	395,13	720		6701
680000	Abschreibungen	8.200	8.188	8.222,31	200		2055
685000	Verzinsung des Anlagekapitals	1.600	1.519	1.676,00	200		2056
718001	Erstattung von Ausgaben des VWH (Arnstädter Bildungswerk)	0	13.500	0,00	410		
	Ausgaben	**165.500**	**165.828**	**138.021,85**			
	Abschluss UA 46000						
	Einnahmen	**8.500**	**9.775**	**10.303,65**			
	Ausgaben	**216.700**	**188.228**	**138.021,85**			
	Überschuss / Zuschussbedarf	**-208.200**	**-178.453**	**-127.718,20**			

4 Soziale Sicherung
46 Einrichtungen der Jugendhilfe
46001 --Jugendarbeit/Jugendpfleger Langewiesen

Haushaltsstelle		Haushaltsansatz		Ergebnis der Jahresrechnung 2018 €	Amt	Kez.	Ring Nr.
Nr.	Bezeichnung / * Erläuterung	2020 €	2019 €				
1	2	3	4	5	6	7	8
	Einnahmen						
140000	Mieten und Pachten	0	0	1.200,00	130		
	Einnahmen	**0**	**0**	**1.200,00**			
	Ausgaben						
500000	Unterhaltung der baulichen Anlagen	0	0	41,92	650		1032
540000	Bewirtschaftung der Gebäude	0	0	4.378,60	130		
540110	Gebäude- und Inventarversicherung	0	0	103,20	130		
652000	Post- und Fernmeldegebühren	0	0	599,87	100		
718003	Unterst. d. Initiative "Familienfreundl. Universität" (flexible Öffnungszeiten)	0	0	9.500,00	410		
	Ausgaben	**0**	**0**	**14.623,59**			
	Abschluss UA 46001						
	Einnahmen	**0**	**0**	**1.200,00**			
	Ausgaben	**0**	**0**	**14.623,59**			
	Überschuss / Zuschussbedarf	**0**	**0**	**-13.423,59**			

4 Soziale Sicherung
46 Einrichtungen der Jugendhilfe
46004 --Sonstige Jugendarbeit Wolfsberg

Haushaltsstelle		Haushaltsansatz		Ergebnis der Jahresrechnung 2018 €	Amt	Kez.	Ring Nr.
Nr.	Bezeichnung / * Erläuterung	2020 €	2019 €				
1	2	3	4	5	6	7	8
	Ausgaben						
520000	Inventar Büro und sonstige allgemeine Verwaltungseinrichtungen	0	0	67,35	100		
540110	Gebäude- und Inventarversicherung	0	0	74,05	130		
718004	Erstattung von Ausgaben des VWH (Arnstädter Bildungswerk)	0	0	13.500,00	410		
	Ausgaben	**0**	**0**	**13.641,40**			
	Abschluss UA 46004						
	Einnahmen	**0**	**0**	**0,00**			
	Ausgaben	**0**	**0**	**13.641,40**			
	Überschuss / Zuschussbedarf	**0**	**0**	**-13.641,40**			
	Abschluss 4Abschnitt 4600						
	Einnahmen	**8.500**	**9.775**	**11.503,65**			
	Ausgaben	**216.700**	**188.228**	**166.286,84**			
	Überschuss / Zuschussbedarf	**-208.200**	**-178.453**	**-154.783,19**			

4 Soziale Sicherung
46 Einrichtungen der Jugendhilfe
46010 Kinderspielplätze

Haushaltsstelle		Haushaltsansatz		Ergebnis der Jahresrechnung 2018 €	Amt	Kez.	Ring Nr.
Nr.	Bezeichnung / * Erläuterung	2020 €	2019 €				
1	2	3	4	5	6	7	8
	Ausgaben						
510000	Unterhaltung des sonstigen unbeweglichen Vermögens	0	0	1.468,49	710		
517000	Unterhaltung des sonstigen unbeweglichen Vermögens	20.000	20.600	9.387,02	710	Ü	
520000	Geräte und Ausstattung	0	0	69,99	710		
530000	Mieten, Mietnebenkosten, Pachten	100	100	97,15	710		
540000	Bewirtschaftung der Grundstücke, baulichen Anlagen usw.	0	0	191,59	710		5413
679580	Innere Verrechnungsausgaben Leistungen Stadtgrün	60.000	80.000	90.520,76	710		6700
679771	Innere Verrechnungsausgaben Leistungen Bau- und Betriebshof	25.000	25.000	17.452,18	720		6701
680000	Abschreibungen	31.800	31.797	28.744,48	200		2055
685000	Verzinsung des Anlagekapitals	3.600	3.566	2.966,00	200		2056
	Ausgaben	**140.500**	**161.063**	**150.897,66**			
	Abschluss UA 46010						
	Einnahmen	**0**	**0**	**0,00**			
	Ausgaben	**140.500**	**161.063**	**150.897,66**			
	Überschuss / Zuschussbedarf	**-140.500**	**-161.063**	**-150.897,66**			
	Abschluss 4Abschnitt 4601						
	Einnahmen	**0**	**0**	**0,00**			
	Ausgaben	**140.500**	**161.063**	**150.897,66**			
	Überschuss / Zuschussbedarf	**-140.500**	**-161.063**	**-150.897,66**			
	Abschluss Oberabschnitt 460						
	Einnahmen	**8.500**	**9.775**	**11.503,65**			
	Ausgaben	**357.200**	**349.291**	**317.184,50**			
	Überschuss / Zuschussbedarf	**-348.700**	**-339.516**	**-305.680,85**			

4 Soziale Sicherung
46 Einrichtungen der Jugendhilfe
46400 Kindertagesstätten - allgemeine Finanzbeziehungen

Haushaltsstelle		Haushaltsansatz		Ergebnis der Jahresrechnung 2018 €	Amt	Kez.	Ring Nr.
Nr.	Bezeichnung / * Erläuterung	2020 €	2019 €				
1	2	3	4	5	6	7	8
	Einnahmen						
100000	Verwaltungsgebühren	0	0	5,00	410		
156000	Rückzahlung von Ausgaben aus dem Vorjahr	2.000	2.000	3.573,83	410		
161010	Erstattung des Landes für Anerkennungs- praktikum	126.900	103.920	25.924,00	110		
162000	Erstattung Betriebskostenanteil von anderen Gemeinden	350.000	450.000	465.065,13	410		4640
164000	Zuschuss zum Mutterschaftsgeld	0	0	42.021,21	410		
171000	Zuschuss des Landes zur Kindertagesbetreuung	3.600.000	3.250.000	3.205.570,00	410		
171006	Zuschuss Land beitragsfreies Kitajahr	0	0	6.804,10	410		
171700	Infrastrukturpauschale als Zuschuss	0	0	2.000,00	410		
	Einnahmen	**4.078.900**	**3.805.920**	**3.750.963,27**			
	Ausgaben						
414000	Vergütungen an Beschäftigte	105.800	106.100	18.524,24	110		0001
444000	Sozialversicherung für Beschäftigte	21.100	21.220	3.735,48	110		0001
634000	Aufwendungen für den Fremdsprachenunterricht in den Kindertagesstätten	1.000	1.000	0,00	410		
672000	Erstattung Betriebskostenanteil an andere Gemeinden	400.000	320.000	532.427,71	410		4640
672011	Rückzahlung von Einnahmen aus Vorjahren an Gemeinden	1.000	1.000	366,10	410		4640
	Ausgaben	**528.900**	**449.320**	**555.053,53**			
	Abschluss UA 46400						
	Einnahmen	**4.078.900**	**3.805.920**	**3.750.963,27**			
	Ausgaben	**528.900**	**449.320**	**555.053,53**			
	Überschuss / Zuschussbedarf	**3.550.000**	**3.356.600**	**3.195.909,74**			

4 Soziale Sicherung
46 Einrichtungen der Jugendhilfe
46401 Kindertageseinrichtungen freier Träger

Haushaltsstelle		Haushaltsansatz		Ergebnis der Jahresrechnung 2018 €	Amt	Kez.	Ring Nr.
Nr.	Bezeichnung / * Erläuterung	2020 €	2019 €				
1	2	3	4	5	6	7	8
001	**Christlicher Kindergarten "St. Martin", Naumannstraße**						
	Ausgaben						
718000	Laufender Betriebskostenzuschuss	295.000	290.000	274.412,00	410		4647
718006	Weitergabe Zuschuss des Landes für beitragsfreies Kita-Jahr	26.000	26.000	27.615,00	410		4649
	Ausgaben	**321.000**	**316.000**	**302.027,00**			
	Abschluss Objekt 001						
	Einnahmen	**0**	**0**	**0,00**			
	Ausgaben	**321.000**	**316.000**	**302.027,00**			
	Überschuss / Zuschussbedarf	**-321.000**	**-316.000**	**-302.027,00**			
002	**AWO Kindertageseinrichtung "Käthe Kollwitz", Am Stollen**						
	Ausgaben						
718000	Laufender Betriebskostenzuschuss	922.000	900.000	860.244,00	410		4647
718003	Unterst. d. Initiative "Familienfreundl. Universität" (flexible Öffnungszeiten)	5.000	6.000	1.606,00	410		4647
718005	Aus Landeszuschuss für Leitungsanteil große Kitas	30.000	30.000	30.550,00	410		4648
718006	Weitergabe Zuschuss des Landes für beitragsfreies Kita-Jahr	65.000	61.500	70.795,00	410		4649
	Ausgaben	**1.022.000**	**997.500**	**963.195,00**			
	Abschluss Objekt 002						
	Einnahmen	**0**	**0**	**0,00**			
	Ausgaben	**1.022.000**	**997.500**	**963.195,00**			
	Überschuss / Zuschussbedarf	**-1.022.000**	**-997.500**	**-963.195,00**			
003	**AWO Kindertageseinrichtung "Sonnenschein", Pörlitzer Höhe**						
	Ausgaben						
718000	Laufender Betriebskostenzuschuss	557.000	542.000	516.639,00	410		4647
718006	Weitergabe Zuschuss des Landes für beitragsfreies Kita-Jahr	30.000	23.280	27.858,00	410		4649
	Ausgaben	**587.000**	**565.280**	**544.497,00**			
	Abschluss Objekt 003						
	Einnahmen	**0**	**0**	**0,00**			
	Ausgaben	**587.000**	**565.280**	**544.497,00**			
	Überschuss / Zuschussbedarf	**-587.000**	**-565.280**	**-544.497,00**			
004	**Integrationskinderzentrum der Lebenshilfe, Am Eichicht**						
	Ausgaben						
718000	Laufender Betriebskostenzuschuss	643.000	675.000	600.639,00	410		4647
718005	Aus Landeszuschuss für Leitungsanteil große Kitas	8.500	8.460	9.165,00	410		4648
718006	Weitergabe Zuschuss des Landes für beitragsfreies Kita-Jahr	37.800	37.800	33.606,00	410		4649
	Ausgaben	**689.300**	**721.260**	**643.410,00**			
	Abschluss Objekt 004						
	Einnahmen	**0**	**0**	**0,00**			
	Ausgaben	**689.300**	**721.260**	**643.410,00**			
	Überschuss / Zuschussbedarf	**-689.300**	**-721.260**	**-643.410,00**			
005	**Kindertageseinrichtung "Glücksbärchen" d.**						

4 Soziale Sicherung
46 Einrichtungen der Jugendhilfe
46401 Kindertageseinrichtungen freier Träger

Haushaltsstelle		Haushaltsansatz		Ergebnis der Jahresrechnung 2018 €	Amt	Kez.	Ring Nr.
Nr.	Bezeichnung / * Erläuterung	2020 €	2019 €				
1	2	3	4	5	6	7	8
	Bildungswerkes Großbreitenbach						
	Ausgaben						
718000	Laufender Betriebskostenzuschuss	782.000	770.000	728.084,00	410		4647
718005	Aus Landeszuschuss für Leitungsanteil große Kitas	18.100	18.040	16.497,00	410		4648
718006	Weitergabe Zuschuss des Landes für beitragsfreies Kita-Jahr	50.000	50.000	39.250,50	410		4649
	Ausgaben	**850.100**	**838.040**	**783.831,50**			
	Abschluss Objekt 005						
	Einnahmen	**0**	**0**	**0,00**			
	Ausgaben	**850.100**	**838.040**	**783.831,50**			
	Überschuss / Zuschussbedarf	**-850.100**	**-838.040**	**-783.831,50**			
006	**Kinderkrippe "Studentenflöhe" des Studentenwerkes Thüringen**						
	Ausgaben						
718000	Laufender Betriebskostenzuschuss	557.000	550.000	516.616,00	410		4647
718003	Unterst. d. Initiative "Familienfreundl. Universität" (flexible Öffnungszeiten)	1.000	1.000	139,43	410		4647
	Ausgaben	**558.000**	**551.000**	**516.755,43**			
	Abschluss Objekt 006						
	Einnahmen	**0**	**0**	**0,00**			
	Ausgaben	**558.000**	**551.000**	**516.755,43**			
	Überschuss / Zuschussbedarf	**-558.000**	**-551.000**	**-516.755,43**			
007	**Waldkindergarten, OT Roda**						
	Ausgaben						
718000	Laufender Betriebskostenzuschuss	118.000	130.000	108.423,00	410		4647
718006	Weitergabe Zuschuss des Landes für beitragsfreies Kita-Jahr	10.000	10.000	11.950,00	410		4649
	Ausgaben	**128.000**	**140.000**	**120.373,00**			
	Abschluss Objekt 007						
	Einnahmen	**0**	**0**	**0,00**			
	Ausgaben	**128.000**	**140.000**	**120.373,00**			
	Überschuss / Zuschussbedarf	**-128.000**	**-140.000**	**-120.373,00**			
008	**Kindertageseinr. der Ev.-Freikirchl. Gemeinde "Burgspatzen", Burggasse**						
	Ausgaben						
718000	Laufender Betriebskostenzuschuss	230.000	230.000	213.989,00	410		4647
718006	Weitergabe Zuschuss des Landes für beitragsfreies Kita-Jahr	18.000	15.000	13.802,28	410		4649
	Ausgaben	**248.000**	**245.000**	**227.791,28**			
	Abschluss Objekt 008						
	Einnahmen	**0**	**0**	**0,00**			
	Ausgaben	**248.000**	**245.000**	**227.791,28**			
	Überschuss / Zuschussbedarf	**-248.000**	**-245.000**	**-227.791,28**			
	Einnahmen						
171005	Zuschuss des Landes für Leitungsanteil große Kitas	55.000	56.500	56.212,00	410		4648
171006	Zuschuss des Landes für beitragsfreies Kita-Jahr	200.000	223.580	224.876,78	410		4649
	Einnahmen	**255.000**	**280.080**	**281.088,78**			
	Abschluss UA 46401						
	Einnahmen	**255.000**	**280.080**	**281.088,78**			

4 Soziale Sicherung
46 Einrichtungen der Jugendhilfe
46401 Kindertageseinrichtungen freier Träger

Haushaltsstelle		Haushaltsansatz		Ergebnis der Jahresrechnung 2018 €	Amt	Kez.	Ring Nr.
Nr.	Bezeichnung / * Erläuterung	2020 €	2019 €				
1	2	3	4	5	6	7	8
	Ausgaben	**4.403.400**	**4.374.080**	**4.101.880,21**			
	Überschuss / Zuschussbedarf	**-4.148.400**	**-4.094.000**	**-3.820.791,43**			
	Abschluss 4Abschnitt 4640						
	Einnahmen	**4.333.900**	**4.086.000**	**4.032.052,05**			
	Ausgaben	**4.932.300**	**4.823.400**	**4.656.933,74**			
	Überschuss / Zuschussbedarf	**-598.400**	**-737.400**	**-624.881,69**			

4 Soziale Sicherung
46 Einrichtungen der Jugendhilfe
46411 Kindertageseinrichtung "Stephanie", Münzstraße

Haushaltsstelle		Haushaltsansatz		Ergebnis der Jahresrechnung 2018 €	Amt	Kez.	Ring Nr.
Nr.	Bezeichnung / * Erläuterung	2020 €	2019 €				
1	2	3	4	5	6	7	8
001	**Kinderkrippe**						
	Einnahmen						
119000	Einnahmen aus Verpflegung	9.300	15.200	15.814,50	410		4641
119100	Elternbeiträge	42.000	42.000	52.427,58	410		
178100	Spenden	0	0	447,00	410		4643
	Einnahmen	**51.300**	**57.200**	**68.689,08**			
	Ausgaben						
414000	Vergütungen an Beschäftigte	387.300	355.000	343.602,49	110		0001
434000	Beiträge und Umlage zur Zusatzversorgungskasse für Beschäftigte	12.400	11.360	10.740,69	110		0001
444000	Sozialversicherung für Beschäftigte	77.500	71.000	68.614,11	110		0001
520200	Ergänzung und Unterhaltung von Büromaschinen, Mobil- und IP-Telefonen	0	80	0,00	410		
520300	Ergänzung und Unterhaltung von Ausstattungen für Dienstgebäude	0	1.000	507,88	410		4642
562000	Aus- und Fortbildung	900	810	300,00	110		1031
572000	Verpflegungsleistung Dritter	9.300	12.000	11.493,75	410		4641
579300	Futtermittel, Tierarztkosten	100	30	25,49	410		
579800	Spiel- und Beschäftigungsmaterial	500	450	896,87	410		4643
586200	Gestaltung von Kinderfesten	300	300	299,82	410		4643
634000	Leistungsvergütung an Unternehmen	35.000	30.000	26.368,78	410		4644
650000	Bürobedarf	600	600	332,23	100		0065
651000	Gesetzblätter, Bücher, Zeitschriften	100	100	0,00	410		4643
652000	Post- und Fernmeldegebühren	800	850	554,46	100		0062
654000	Dienstreisen	100	30	0,00	110		1031
678000	Erstattung von Ausgaben des VWH an "Die Paritätische BuntStiftung"	4.200	4.200	1.240,00	110		4646
	Ausgaben	**529.100**	**487.810**	**464.976,57**			
	Abschluss Objekt 001						
	Einnahmen	**51.300**	**57.200**	**68.689,08**			
	Ausgaben	**529.100**	**487.810**	**464.976,57**			
	Überschuss / Zuschussbedarf	**-477.800**	**-430.610**	**-396.287,49**			
002	**Kindergarten**						
	Einnahmen						
119000	Einnahmen aus Verpflegung	9.000	36.000	36.099,30	410		4641
119100	Elternbeiträge	88.000	74.000	73.017,24	410		
164000	Zuschuss zum Mutterschaftsgeld	0	0	4.928,84	110		
167000	Erstattung für Ausgaben des Verwaltungs- haushaltes von privaten Unternehmen	600	480	470,52	410		
170000	Zuweisungen / Zuschüsse für laufende Zwecke vom Bund	25.000	25.000	22.917,00	110		
171006	Zuschuss des Landes für beitragsfreies Kita-Jahr	25.000	22.000	22.491,24	410		
178100	Spenden	0	0	606,00	410		4643
	Einnahmen	**147.600**	**157.480**	**160.530,14**			
	Ausgaben						
414000	Vergütungen an Beschäftigte	432.300	417.000	379.733,42	110		0001
434000	Beiträge und Umlage zur Zusatzversorgungskasse für Beschäftigte	13.900	13.350	12.255,51	110		0001
444000	Sozialversicherung für Beschäftigte	86.500	83.400	74.484,83	110		0001
520200	Ergänzung und Unterhaltung von Büromaschinen, Mobil- und IP-Telefonen	0	80	69,00	410		
520300	Ergänzung und Unterhaltung von Ausstattungen für Dienstgebäude	0	1.000	914,59	410		4642

4 Soziale Sicherung
46 Einrichtungen der Jugendhilfe
46411 Kindertageseinrichtung "Stephanie", Münzstraße

Haushaltsstelle		Haushaltsansatz		Ergebnis der Jahresrechnung 2018 €	Amt	Kez.	Ring Nr.
Nr.	Bezeichnung / * Erläuterung	2020 €	2019 €				
1	2	3	4	5	6	7	8
562000	Aus- und Fortbildung	1.200	1.200	743,46	110		1031
572000	Verpflegungsleistung Dritter	9.000	30.000	28.860,09	410		4641
579800	Spiel- und Beschäftigungsmaterial	1.200	1.140	2.275,91	410		4643
586200	Gestaltung von Kinderfesten	600	760	725,78	410		4643
634000	Leistungsvergütung an Unternehmen	41.000	32.000	28.007,12	410		4644
650000	Bürobedarf	500	500	878,54	100		0065
651000	Gesetzblätter, Bücher, Zeitschriften	200	100	93,50	410		4643
652000	Post- und Fernmeldegebühren	800	850	554,42	100		0062
654000	Dienstreisen	100	40	33,32	110		1031
	Ausgaben	**587.300**	**581.420**	**529.629,49**			
	<u>Abschluss Objekt 002</u>						
	Einnahmen	**147.600**	**157.480**	**160.530,14**			
	Ausgaben	**587.300**	**581.420**	**529.629,49**			
	Überschuss / Zuschussbedarf	**-439.700**	**-423.940**	**-369.099,35**			
	<u>Einnahmen</u>						
171005	Zuschuss des Landes für Leitungsanteil große Kitas	3.200	2.820	4.277,00	410		
	Einnahmen	**3.200**	**2.820**	**4.277,00**			
	<u>Ausgaben</u>						
500000	Unterhaltung der baulichen Anlagen	0	0	5.098,17	650		5001
501000	Unterhaltung der Grundstücke und baulichen Anlagen	7.300	15.000	1.771,91	130		5010
514400	Laufender Unterhalt der Außenanlagen und Spielplätze der Kindertagesstätten	6.300	0	0,00	130		
525000	Ergänzung und Unterhaltung von Arbeits- geräten und -maschinen	0	50	0,00	410		
529000	Ergänzung und Unterhaltung von Inventar	2.100	160	119,82	410		4642
540000	Bewirtschaftung der Gebäude	59.000	56.000	56.334,32	130		4654
540110	Gebäude- und Inventarversicherung	700	600	556,44	130		5411
661000	Mitgliedsbeiträge an Verbände u. Vereine	100	50	50,00	410		4666
679580	Innere Verrechnungsausgaben Leistungen Stadtgrün	3.000	3.000	1.614,38	710		6700
679771	Innere Verrechnungsausgaben Leistungen Bau- und Betriebshof	1.000	1.000	0,00	720		6701
680000	Abschreibungen	44.500	44.446	42.084,21	200		2055
685000	Verzinsung des Anlagekapitals	20.400	20.340	22.596,00	200		2056
	Ausgaben	**144.400**	**140.646**	**130.225,25**			
	<u>Abschluss UA 46411</u>						
	Einnahmen	**202.100**	**217.500**	**233.496,22**			
	Ausgaben	**1.260.800**	**1.209.876**	**1.124.831,31**			
	Überschuss / Zuschussbedarf	**-1.058.700**	**-992.376**	**-891.335,09**			
	<u>Abschluss 4Abschnitt 4641</u>						
	Einnahmen	**202.100**	**217.500**	**233.496,22**			
	Ausgaben	**1.260.800**	**1.209.876**	**1.124.831,31**			
	Überschuss / Zuschussbedarf	**-1.058.700**	**-992.376**	**-891.335,09**			

4 Soziale Sicherung
46 Einrichtungen der Jugendhilfe
46421 Kindergarten "Krabschennest", Langewiesen

Haushaltsstelle		Haushaltsansatz		Ergebnis der Jahresrechnung 2018 €	Amt	Kez.	Ring Nr.
Nr.	Bezeichnung / * Erläuterung	2020 €	2019 €				
1	2	3	4	5	6	7	8
	Einnahmen						
119000	Einnahmen aus Verpflegung	7.500	6.000	245,79	410		4641
119100	Elternbeiträge	180.000	160.000	181.637,87	410		
150000	Sonst. Verwaltungs- u. Betriebseinnahmen (Gutschrift e.on)	0	0	1.652,17	130		
161000	Erstattung Praktikantenentgeld Land	0	0	9.012,10	110		
164000	Zuschuss zum Mutterschaftsgeld	0	0	208,00	110		
171005	Zuschuss des Landes für Leitungsanteil große Kitas	26.000	25.000	24.440,00	410		
171006	Zuschuss des Landes für beitragsfreies Kita-Jahr	40.000	44.000	36.260,19	410		
	Einnahmen	**253.500**	**235.000**	**253.456,12**			
	Ausgaben						
414000	Vergütungen an Beschäftigte	1.045.600	1.023.000	849.006,58	110		0001
434000	Beiträge und Umlage zur Zusatzversor- gungskasse für Beschäftigte	33.500	32.740	28.613,41	110		0001
444000	Sozialversicherung für Beschäftigte	209.100	204.600	157.103,90	110		0001
500000	Unterhaltung der baulichen Anlagen	0	0	3.413,83	650		5001
501000	Unterhaltung der Grundstücke und baulichen Anlagen	11.500	10.000	310,59	130		5010
514400	Laufender Unterhalt der Außenanlagen und Spielplätze der Kindertagesstätten	9.900	0	0,00	130		
520000	Unterhaltung Geräte und Ausstattung	0	0	1.886,64	410		
520200	Ergänzung und Unterhaltung von Büromaschinen, Mobil- und IP-Telefonen	0	80	0,00	410		
521100	Wartungskosten HLS-Anlage	0	4.000	2.311,91	410		
529000	Ergänzung und Unterhaltung von Inventar	3.300	0	0,00	410		4642
530000	Miete Kopierer	400	400	155,72	100		
540000	Bewirtschaftung der Gebäude	75.000	90.000	68.441,27	130		4654
540110	Gebäude- und Inventarversicherung	2.200	1.850	1.778,24	130		5411
562000	Aus- und Fortbildung	2.200	2.200	1.409,58	110		1031
572000	Verpflegungsleistung Dritter	7.500	6.000	185,75	410		4641
579800	Spiel- und Beschäftigungsmaterial	2.500	2.500	2.862,32	410		4643
586200	Gestaltung von Kinderfesten	1.500	1.650	287,27	410		4643
650000	Bürobedarf	600	600	308,11	100		0065
651000	Bücher, Zeitschriften	300	200	198,70	410		4643
652000	Post- und Fernmeldegebühren	800	1.000	477,01	100		0062
654000	Dienstreisen	200	250	201,38	110		1031
662000	Vermischte Ausgaben	0	0	45,30	410		
679000	Innere Verrechn./Leistungen Bauhof (zusätzl. zu Hausmeisterdienst)	0	0	10.248,90	410		
679580	Innere Verrechnungsausgaben Leistungen Stadtgrün	0	3.000	0,00	710		6700
679771	Innere Verrechnungsausgaben Leistungen Bau- und Betriebshof	10.000	10.000	0,00	720		6701
680000	Abschreibungen	24.500	24.500	14.765,33	200		2055
685000	Verzinsung des Anlagekapitals	17.500	17.500	11.727,00	200		2056
	Ausgaben	**1.458.100**	**1.436.070**	**1.155.738,74**			
	Abschluss UA 46421						
	Einnahmen	**253.500**	**235.000**	**253.456,12**			
	Ausgaben	**1.458.100**	**1.436.070**	**1.155.738,74**			
	Überschuss / Zuschussbedarf	**-1.204.600**	**-1.201.070**	**-902.282,62**			

4 Soziale Sicherung
46 Einrichtungen der Jugendhilfe
46422 Kindergarten "Pfiffikus", Gräfinau-Angstedt

Haushaltsstelle		Haushaltsansatz		Ergebnis der Jahresrechnung 2018 €	Amt	Kez.	Ring Nr.
Nr.	Bezeichnung / * Erläuterung	2020 €	2019 €				
1	2	3	4	5	6	7	8
	Einnahmen						
119000	Einnahmen aus Verpflegung (Getränkegeld)	5.800	5.000	354,73	410		4641
119100	Elternbeiträge	120.000	115.000	135.317,93	410		
130000	Einnahmen aus Verkauf	0	0	38,00	410		
171005	Zuschuss des Landes für Leitungsanteil große Kitas	8.000	8.000	9.165,00	410		
171006	Zuschuss des Landes für beitragsfreies Kita-Jahr	32.000	30.000	27.979,28	410		
177000	Spenden	0	0	150,00	410		
178100	Spenden	0	0	1.874,00	410		4643
	Einnahmen	**165.800**	**158.000**	**174.878,94**			
	Ausgaben						
414000	Vergütungen an Beschäftigte	839.600	792.000	739.204,21	110		0001
434000	Beiträge und Umlage zur Zusatzversor- gungskasse für Beschäftigte	26.900	25.350	23.424,59	110		0001
444000	Sozialversicherung für Beschäftigte	167.900	158.400	145.653,92	110		0001
450000	Beihilfen	0	0	876,32	110		0001
500000	Unterhaltung der baulichen Anlagen	0	0	4.132,12	650		5001
501000	Unterhaltung der Grundstücke und baulichen Anla- gen	8.500	8.000	263,64	130		5010
514400	Laufender Unterhalt der Außenanlagen und Spiel- plätze der Kindertagesstätten	7.300	0	0,00	130		
520000	Geräte, Ausstattungs- und Ausrüstungs- gegen- stände, sonst. Gebrauchgegenstände	0	0	2.442,67	410		
520200	Ergänzung und Unterhaltung von Büromaschinen, Mobil- und IP-Telefonen	0	80	0,00	410		
521000	Wirtschaftsmaterialien	0	0	598,43	100		
522000	Reinigungsmaterialien	0	0	887,06	100		
529000	Ergänzung und Unterhaltung von Inventar	2.400	0	0,00	410		4642
540000	Bewirtschaftung der Gebäude	22.000	21.000	16.111,04	130		4654
540110	Gebäude- und Inventarversicherung	1.700	1.500	1.286,97	130		5411
560000	Besondere Aufwendungen für Beschäftigte (Ar- beitsbekleidung)	100	0	132,04	410		
562000	Aus- und Fortbildung	2.000	2.000	1.399,04	110		1031
572000	Verpflegung	5.800	5.200	38.970,00	410		4641
572100	Getränkegeld	0	0	2.792,05	410		
579800	Spiel- und Beschäftigungsmaterial	1.900	1.830	2.830,24	410		4643
586200	Gestaltung von Kinderfesten	1.100	1.220	0,00	410		4643
650000	Bürobedarf	600	600	576,60	100		0065
651000	Bücher, Zeitschriften	200	200	187,28	410		4643
652000	Post- und Fernmeldegebühren	800	800	724,59	100		0062
654000	Dienstreisen	100	100	0,00	110		1031
679000	Innere Verrechnungsausgaben	0	0	5.977,35	410		
679580	Innere Verrechnungsausgaben Leistungen Stadt- grün	0	2.000	0,00	710		6700
679771	Innere Verrechnungsausgaben Leistungen Bau- und Betriebshof	10.000	20.000	0,00	720		6701
680000	Abschreibungen	13.200	13.200	6.627,31	200		2055
685000	Verzinsung des Anlagekapitals	15.800	15.800	7.535,00	200		2056
	Ausgaben	**1.127.900**	**1.069.280**	**1.002.632,47**			
	Abschluss UA 46422						
	Einnahmen	**165.800**	**158.000**	**174.878,94**			
	Ausgaben	**1.127.900**	**1.069.280**	**1.002.632,47**			
	Überschuss / Zuschussbedarf	**-962.100**	**-911.280**	**-827.753,53**			

4 Soziale Sicherung
46 Einrichtungen der Jugendhilfe
46423 Kindertagesstätte "Sonnenschein", Gehren

Haushaltsstelle		Haushaltsansatz		Ergebnis der Jahresrechnung 2018 €	Amt	Kez.	Ring Nr.
Nr.	Bezeichnung / * Erläuterung	2020 €	2019 €				
1	2	3	4	5	6	7	8
	Einnahmen						
119000	Einnahmen aus Verpflegung	7.000	7.000	0,00	410		4641
119100	Elternbeiträge	170.000	170.000	194.613,83	410		
130000	Einnahmen aus Verkauf Kita Gehren	0	0	6.751,07	410		
131000	Einnahmen aus Verkauf Kita Möhrenbach	0	0	1.458,67	410		
164000	Zuschuss zum Mutterschaftsgeld	0	0	1.012,65	110		
171005	Zuschuss des Landes für Leitungsanteil große Kitas	25.000	23.000	25.662,00	410		
171006	Zuschuss des Landes für beitragsfreies Kita-Jahr	48.000	34.000	42.884,70	410		
171200	Zuschuss für Praktikanten	0	0	9.012,10	110		
	Einnahmen	**250.000**	**234.000**	**281.395,02**			
	Ausgaben						
414000	Vergütungen an Beschäftigte	1.014.700	955.000	1.096.184,85	110		0001
416000	Entgelt an nebenamtliche oder vorüber- gehende Beschäftigte	0	0	3.100,00	110		0001
434000	Beiträge und Umlage zur Zusatzversor- gungskasse für Beschäftigte	32.500	30.560	35.064,81	110		0001
444000	Sozialversicherung für Beschäftigte	202.900	191.000	209.839,24	110		0001
448000	Beiträge zur Sozialversicherung für Sonstige	0	0	1.236,61	110		0001
500000	Unterhaltung der baulichen Anlagen	0	0	3.443,82	650		5001
501000	Unterhaltung der Grundstücke und baulichen Anla- gen	10.000	4.500	-671,14	130		5010
514400	Laufender Unterhalt der Außenanlagen und Spiel- plätze der Kindertagesstätten	9.000	0	0,00	130		
520300	Ergänzung und Unterhaltung von Ausstattungen für Dienstgebäude	0	0	4.639,43	410		4642
529000	Ergänzung und Unterhaltung von Inventar	3.000	0	88,00	410		4642
530000	Mieten, Mietnebenkosten, Pachten	14.200	14.200	14.157,60	130		
540000	Bewirtschaftung der Gebäude	48.000	54.000	52.471,00	130		4654
540110	Gebäude- und Inventarversicherung	2.400	2.100	88,15	130		5411
562000	Aus- und Fortbildung	2.200	2.200	848,30	110		1031
572000	Verpflegungsleistung Dritter	7.000	6.000	5.471,82	410		4641
579000	Weitere Verwaltungs- u. Betriebsausgaben	0	1.800	1.572,31	410		
579100	Arbeitsschutz und -medizin	0	0	1.269,50	110		
579800	Spiel- und Beschäftigungsmaterial	2.300	2.250	2.069,02	410		4643
586200	Gestaltung von Kinderfesten	1.400	0	1.092,93	410		4643
650000	Bürobedarf	800	600	451,12	100		0065
651000	Bücher, Zeitschriften	300	200	293,35	410		4643
652000	Post- und Fernmeldegebühren	800	1.000	1.206,30	100		0062
654000	Dienstreisen	200	300	263,09	110		1031
679000	Innere Verrechnungsausgaben	0	0	20.762,88	410		
679771	Innere Verrechnungsausgaben Leistungen Bau- und Betriebshof	250.000	45.200	0,00	720		6701
718001	Übrige Bereiche	0	3.400	100,00	410		
	Ausgaben	**1.601.700**	**1.314.310**	**1.455.042,99**			
	Abschluss UA 46423						
	Einnahmen	**250.000**	**234.000**	**281.395,02**			
	Ausgaben	**1.601.700**	**1.314.310**	**1.455.042,99**			
	Überschuss / Zuschussbedarf	**-1.351.700**	**-1.080.310**	**-1.173.647,97**			

4 Soziale Sicherung
46 Einrichtungen der Jugendhilfe
46424 Kindertagesstätte "Purzelbaum", Möhrenbach

Haushaltsstelle		Haushaltsansatz		Ergebnis der Jahresrechnung 2018 €	Amt	Kez.	Ring Nr.
Nr.	Bezeichnung / * Erläuterung	2020 €	2019 €				
1	2	3	4	5	6	7	8
	Einnahmen						
119000	Einnahmen aus Verkauf	1.900	1.900	0,00	410		4641
119100	Benutzungsgebühren u. ä. Entgelte	50.000	41.000	0,00	410		
171006	Zuschuss des Landes für beitragsfreies Kita-Jahr	12.000	10.000	4.743,78	410		
	Einnahmen	**63.900**	**52.900**	**4.743,78**			
	Ausgaben						
414000	Vergütungen an Beschäftigte	268.500	276.000	0,00	110		0001
434000	Beiträge und Umlage zur Zusatzversor- gungskasse für Beschäftigte	8.600	8.840	0,00	110		0001
444000	Sozialversicherung für Beschäftigte	53.700	55.200	0,00	110		0001
501000	Unterhaltung der Grundstücke und baulichen Anla- gen	2.800	5.000	437,92	130		5010
501001	Unterhaltung der Grundstücke und baulichen Anla- gen (ehemalige Kita)	1.000	500	123,15	130		
514400	Laufender Unterhalt der Außenanlagen und Spiel- plätze der Kindertagesstätten	2.400	0	0,00	130		
520200	Ergänzung und Unterhaltung von Büromaschinen, Mobil- und IP-Telefonen	0	80	0,00	410		
520300	Ergänzung und Unterhaltung von Ausstattungen für Dienstgebäude	0	3.000	2.983,36	410		4642
529000	Ergänzung und Unterhaltung von Inventar	800	100	66,16	410		4642
540000	Bewirtschaftung der Gebäude	38.000	34.000	1.616,99	130		4654
540001	Bewirtschaftung der Gebäude ehem. Kita	15.000	1.000	0,00	130		4654
540110	Gebäude- und Inventarversicherung	2.800	2.500	0,00	130		5411
540111	Gebäude- und Inventarvers. ehem. Kita	500	400	0,00	130		
562000	Aus- und Fortbildung	800	800	0,00	110		1031
572000	Verpflegungsleistung Dritter	2.000	1.500	1.300,00	410		4641
579000	Weitere Verwaltungs- u. Betriebsausgaben	0	0	496,93	410		
579800	Spiel- und Beschäftigungsmaterial	600	600	543,18	410		4643
586200	Gestaltung von Kinderfesten	400	400	360,71	410		4643
634000	Leistungsvergütung an Unternehmen	30.000	25.000	0,00	410		4644
650000	Bürobedarf	500	500	180,90	100		0065
651000	Bücher, Zeitschriften	200	200	244,88	410		4643
652000	Post- und Fernmeldegebühren	600	500	0,00	100		0062
654000	Dienstreisen	100	50	0,00	110		1031
679580	Innere Verrechnungsausgaben Leistungen Stadt- grün	0	3.000	0,00	710		6700
679771	Innere Verrechnungsausgaben Leistungen Bau- und Betriebshof	0	15.000	0,00	720		6701
	Ausgaben	**429.300**	**434.170**	**8.354,18**			
	Abschluss UA 46424						
	Einnahmen	**63.900**	**52.900**	**4.743,78**			
	Ausgaben	**429.300**	**434.170**	**8.354,18**			
	Überschuss / Zuschussbedarf	**-365.400**	**-381.270**	**-3.610,40**			

4 Soziale Sicherung
46 Einrichtungen der Jugendhilfe
46425 Kneippkindergarten Stützerbach

Haushaltsstelle		Haushaltsansatz		Ergebnis der Jahresrechnung 2018 €	Amt	Kez.	Ring Nr.
Nr.	Bezeichnung / * Erläuterung	2020 €	2019 €				
1	2	3	4	5	6	7	8
	Einnahmen						
119000	Einnahmen aus Verpflegung	2.600	2.600	0,00	410		4641
119100	Elternbeiträge	55.000	60.000	0,00	410		
171006	Zuschuss des Landes für beitragsfreies Kita-Jahr	20.000	20.000	0,00	410		
	Einnahmen	**77.600**	**82.600**	**0,00**			
	Ausgaben						
414000	Vergütungen an Beschäftigte	308.200	307.000	0,00	110		0001
434000	Beiträge und Umlage zur Zusatzversor- gungskasse für Beschäftigte	9.900	9.830	0,00	110		0001
444000	Sozialversicherung für Beschäftigte	61.600	61.400	0,00	110		0001
501000	Unterhaltung der Grundstücke und baulichen Anla- gen	3.800	7.000	0,00	130		5010
514400	Laufender Unterhalt der Außenanlagen und Spiel- plätze der Kindertagesstätten	3.300	0	0,00	130		
520300	Ergänzung und Unterhaltung von Ausstattungen für Dienstgebäude	0	1.000	0,00	410		4642
529000	Ergänzung und Unterhaltung von Inventar	1.100	200	0,00	410		4642
540000	Bewirtschaftung der Gebäude	25.000	25.000	0,00	130		4654
540110	Gebäude- und Inventarversicherung	2.000	1.800	0,00	130		5411
562000	Aus- und Fortbildung	700	900	0,00	110		1031
572000	Verpflegungsleistung Dritter	2.600	2.600	0,00	410		4641
579800	Spiel- und Beschäftigungsmaterial	900	825	0,00	410		4643
586200	Gestaltung von Kinderfesten	500	550	0,00	410		4643
650000	Bürobedarf	500	300	0,00	100		0065
651000	Bücher, Zeitschriften	200	200	0,00	410		4643
652000	Post- und Fernmeldegebühren	800	500	0,00	100		0062
654000	Dienstreisen	100	100	0,00	110		1031
661000	Mitgliedsbeiträge an Verbände u. Vereine	0	300	0,00	410		4666
679580	Innere Verrechnungsausgaben Leistungen Stadt- grün	0	10.000	0,00	710		6700
679771	Innere Verrechnungsausgaben Leistungen Bau- und Betriebshof	10.000	10.000	0,00	720		6701
680000	Abschreibungen	15.000	15.000	0,00	200		2055
685000	Verzinsung des Anlagekapitals	10.000	10.000	0,00	200		2056
	Ausgaben	**456.200**	**464.505**	**0,00**			
	Abschluss UA 46425						
	Einnahmen	**77.600**	**82.600**	**0,00**			
	Ausgaben	**456.200**	**464.505**	**0,00**			
	Überschuss / Zuschussbedarf	**-378.600**	**-381.905**	**0,00**			

4 Soziale Sicherung
46 Einrichtungen der Jugendhilfe
46426 Kindergarten "Hasenland" Frauenwald

Haushaltsstelle		Haushaltsansatz		Ergebnis der Jahresrechnung 2018 €	Amt	Kez.	Ring Nr.
Nr.	Bezeichnung / * Erläuterung	2020 €	2019 €				
1	2	3	4	5	6	7	8
	Einnahmen						
119000	Einnahmen aus Verpflegung	1.900	1.900	0,00	410		4641
119100	Elternbeiträge	40.000	50.000	0,00	410		
171006	Zuschuss des Landes für beitragsfreies Kita-Jahr	18.000	18.000	0,00	410		
	Einnahmen	**59.900**	**69.900**	**0,00**			
	Ausgaben						
414000	Vergütungen an Beschäftigte	265.600	179.000	0,00	110		0001
434000	Beiträge und Umlage zur Zusatzversor- gungskasse für Beschäftigte	8.500	5.730	0,00	110		0001
444000	Sozialversicherung für Beschäftigte	53.100	35.800	0,00	110		0001
501000	Unterhaltung der Grundstücke und baulichen Anla- gen	2.800	7.000	0,00	130		5010
514400	Laufender Unterhalt der Außenanlagen und Spiel- plätze der Kindertagesstätten	2.400	0	0,00	130		
520300	Ergänzung und Unterhaltung von Ausstattungen für Dienstgebäude	0	2.000	0,00	410		4642
529000	Ergänzung und Unterhaltung von Inventar	800	200	0,00	410		4642
540000	Bewirtschaftung der Gebäude	23.000	25.000	0,00	130		4654
540110	Gebäude- und Inventarversicherung	2.000	1.800	0,00	130		5411
562000	Aus- und Fortbildung	700	900	0,00	110		1031
572000	Verpflegungsleistung Dritter	1.800	1.900	0,00	410		4641
579800	Spiel- und Beschäftigungsmaterial	600	600	0,00	410		4643
586200	Gestaltung von Kinderfesten	400	400	0,00	410		4643
634000	Leistungsvergütung an Unternehmen	22.000	20.000	0,00	410		4644
650000	Bürobedarf	500	300	0,00	100		0065
651000	Bücher, Zeitschriften	300	200	0,00	410		4643
652000	Post- und Fernmeldegebühren	800	500	0,00	100		0062
654000	Dienstreisen	100	100	0,00	110		1031
661000	Mitgliedsbeiträge an Verbände u. Vereine	0	300	0,00	410		4666
679580	Innere Verrechnungsausgaben Leistungen Stadt- grün	0	10.000	0,00	710		6700
679771	Innere Verrechnungsausgaben Leistungen Bau- und Betriebshof	10.000	10.000	0,00	720		6701
680000	Abschreibungen	15.000	15.000	0,00	200		2055
685000	Verzinsung des Anlagekapitals	10.000	10.000	0,00	200		2056
	Ausgaben	**420.400**	**326.730**	**0,00**			
	Abschluss UA 46426						
	Einnahmen	**59.900**	**69.900**	**0,00**			
	Ausgaben	**420.400**	**326.730**	**0,00**			
	Überschuss / Zuschussbedarf	**-360.500**	**-256.830**	**0,00**			
	Abschluss 4Abschnitt 4642						
	Einnahmen	**870.700**	**832.400**	**714.473,86**			
	Ausgaben	**5.493.600**	**5.045.065**	**3.621.768,38**			
	Überschuss / Zuschussbedarf	**-4.622.900**	**-4.212.665**	**-2.907.294,52**			

4 Soziale Sicherung
46 Einrichtungen der Jugendhilfe
46430 Kindergarten Hüttengrund, Oehrenstöcker Landstraße

Haushaltsstelle		Haushaltsansatz		Ergebnis der Jahresrechnung 2018 €	Amt	Kez.	Ring Nr.
Nr.	Bezeichnung / * Erläuterung	2020 €	2019 €				
1	2	3	4	5	6	7	8
	Einnahmen						
119000	Einnahmen aus Verpflegung	6.000	22.600	22.290,00	410		4641
119100	Elternbeiträge	66.000	54.000	52.886,91	410		
164000	Zuschuss zum Mutterschaftsgeld	0	0	4.675,77	110		
167000	Erstattungen von Ausgaben des VWH von privaten Unternehmen	300	250	219,57	410		
171006	Zuschuss des Landes für beitragsfreies Kita-Jahr	16.000	12.000	10.464,71	410		
178100	Spenden	0	0	619,00	410		4643
	Einnahmen	**88.300**	**88.850**	**91.155,96**			
	Ausgaben						
414000	Vergütungen an Beschäftigte	304.400	287.000	268.813,55	110		0001
434000	Beiträge und Umlage zur Zusatzversor- gungskasse für Beschäftigte	9.800	9.190	8.514,65	110		0001
444000	Sozialversicherung für Beschäftigte	60.900	57.400	52.270,57	110		0001
500000	Unterhaltung der baulichen Anlagen	0	0	107,70	650		5001
501000	Unterhaltung der Grundstücke und baulichen Anla- gen	3.500	5.000	436,85	130		5010
514400	Laufender Unterhalt der Außenanlagen und Spiel- plätze der Kindertagesstätten	3.000	0	0,00	130		
520200	Ergänzung und Unterhaltung von Büromaschinen, Mobil- und IP-Telefonen	0	80	157,21	410		
520300	Ergänzung und Unterhaltung von Ausstattungen für Dienstgebäude	0	1.000	629,25	410		4642
529000	Ergänzung und Unterhaltung von Inventar	1.000	80	56,38	410		4642
540000	Bewirtschaftung der Gebäude	30.000	30.000	29.001,72	130		4654
540110	Gebäude- und Inventarversicherung	300	200	168,44	130		5411
562000	Aus- und Fortbildung	600	540	121,48	110		1031
572000	Verpflegungsleistung Dritter	6.000	16.000	14.306,61	410		4641
579800	Spiel- und Beschäftigungsmaterial	800	800	1.418,39	410		4643
586200	Gestaltung von Kinderfesten	500	520	513,29	410		4643
634000	Leistungsvergütung an Unternehmen	3.000	3.000	560,73	410		4644
650000	Bürobedarf	600	600	375,01	100		0065
651000	Bücher, Zeitschriften	100	100	59,80	410		4643
652000	Post- und Fernmeldegebühren	700	700	738,04	100		0062
654000	Dienstreisen	100	30	10,37	110		1031
679580	Innere Verrechnungsausgaben Leistungen Stadt- grün	3.000	3.000	2.499,59	710		6700
679771	Innere Verrechnungsausgaben Leistungen Bau- und Betriebshof	2.000	2.000	30,50	720		6701
680000	Abschreibungen	16.500	16.478	14.952,90	200		2055
685000	Verzinsung des Anlagekapitals	7.100	7.026	7.524,00	200		2056
	Ausgaben	**453.900**	**440.744**	**403.267,03**			
	Abschluss UA 46430						
	Einnahmen	**88.300**	**88.850**	**91.155,96**			
	Ausgaben	**453.900**	**440.744**	**403.267,03**			
	Überschuss / Zuschussbedarf	**-365.600**	**-351.894**	**-312.111,07**			
	Abschluss 4Abschnitt 4643						
	Einnahmen	**88.300**	**88.850**	**91.155,96**			
	Ausgaben	**453.900**	**440.744**	**403.267,03**			
	Überschuss / Zuschussbedarf	**-365.600**	**-351.894**	**-312.111,07**			

4 Soziale Sicherung
46 Einrichtungen der Jugendhilfe
46450 Kindergarten "Zwergenland", Clara-Zetkin-Straße

Haushaltsstelle		Haushaltsansatz		Ergebnis der Jahresrechnung 2018 €	Amt	Kez.	Ring Nr.
Nr.	Bezeichnung / * Erläuterung	2020 €	2019 €				
1	2	3	4	5	6	7	8
	Einnahmen						
119000	Einnahmen aus Verpflegung	7.000	26.200	27.243,29	410		4641
119100	Elternbeiträge	58.000	58.000	54.094,54	410		
170000	Zuweisungen / Zuschüsse für laufende Zwecke vom Bund	20.900	0	25.000,00	110		
171006	Zuschuss des Landes für beitragsfreies Kita-Jahr	19.000	19.000	17.489,95	410		
	Einnahmen	**104.900**	**103.200**	**123.827,78**			
	Ausgaben						
414000	Vergütungen an Beschäftigte	388.900	386.000	353.831,60	110		0001
434000	Beiträge und Umlage zur Zusatzversor- gungskasse für Beschäftigte	12.500	12.360	10.856,43	110		0001
444000	Sozialversicherung für Beschäftigte	77.800	77.200	69.332,50	110		0001
500000	Unterhaltung der baulichen Anlagen	0	0	7.801,25	650		5001
501000	Unterhaltung der Grundstücke und baulichen Anla- gen	4.200	5.000	718,18	130		5010
514400	Laufender Unterhalt der Außenanlagen und Spiel- plätze der Kindertagesstätten	3.600	0	0,00	130		
520200	Ergänzung und Unterhaltung von Büromaschinen, Mobil- und IP-Telefonen	0	80	102,62	410		
520300	Ergänzung und Unterhaltung von Ausstattungen für Dienstgebäude	0	1.000	3.166,88	410		4642
525000	Ergänzung und Unterhaltung von Arbeitsgeräten und -maschinen	0	30	34,45	410		
529000	Ergänzung und Unterhaltung von Inventar	1.200	80	76,19	410		4642
540000	Bewirtschaftung der Gebäude	40.000	40.000	38.502,87	130		4654
540110	Gebäude- und Inventarversicherung	200	150	124,97	130		5411
560000	Dienst- und Schutzkleidung	0	0	356,00	720		
562000	Aus- und Fortbildung	1.000	1.330	1.447,18	110		1031
572000	Verpflegungsleistung Dritter	7.000	18.000	18.293,36	410		4641
579300	Futtermittel, Tierarztkosten	100	30	0,00	410		
579800	Spiel- und Beschäftigungsmaterial	1.000	1.900	2.715,55	410		4643
586200	Gestaltung von Kinderfesten	500	700	621,92	410		4643
634000	Leistungsvergütung an Unternehmen	16.000	3.000	954,62	410		4644
650000	Bürobedarf	500	450	413,44	100		0065
651000	Bücher, Zeitschriften	200	200	94,41	410		4643
652000	Post- und Fernmeldegebühren	800	700	642,93	100		0062
654000	Dienstreisen	200	30	133,48	110		1031
679580	Innere Verrechnungsausgaben Leistungen Stadt- grün	3.000	3.000	2.092,73	710		6700
679771	Innere Verrechnungsausgaben Leistungen Bau- und Betriebshof	1.500	1.500	0,00	720		6701
680000	Abschreibungen	36.500	36.496	34.653,95	200		2055
685000	Verzinsung des Anlagekapitals	11.200	11.149	12.600,00	200		2056
	Ausgaben	**607.900**	**600.385**	**559.567,51**			
	Abschluss UA 46450						
	Einnahmen	**104.900**	**103.200**	**123.827,78**			
	Ausgaben	**607.900**	**600.385**	**559.567,51**			
	Überschuss / Zuschussbedarf	**-503.000**	**-497.185**	**-435.739,73**			
	Abschluss 4Abschnitt 4645						
	Einnahmen	**104.900**	**103.200**	**123.827,78**			
	Ausgaben	**607.900**	**600.385**	**559.567,51**			
	Überschuss / Zuschussbedarf	**-503.000**	**-497.185**	**-435.739,73**			

4 Soziale Sicherung
46 Einrichtungen der Jugendhilfe
46470 Kindergarten "Sonnenblume", OT Unterpörlitz

Haushaltsstelle		Haushaltsansatz		Ergebnis der Jahresrechnung 2018 €	Amt	Kez.	Ring Nr.
Nr.	Bezeichnung / * Erläuterung	2020 €	2019 €				
1	2	3	4	5	6	7	8
	Einnahmen						
119000	Einnahmen aus Verpflegung	6.000	22.100	23.237,90	410		4641
119100	Elternbeiträge	60.000	55.000	48.686,97	410		
153000	Einnahmen aus Schadensfällen	0	0	87,85	600		
164000	Zuschuss zum Mutterschaftsgeld	0	0	4.635,18	110		
171006	Zuschuss des Landes für beitragsfreies Kita-Jahr	15.000	15.000	13.236,50	410		
178100	Spenden	0	0	24,00	410		4643
	Einnahmen	**81.000**	**92.100**	**89.908,40**			
	Ausgaben						
414000	Vergütungen an Beschäftigte	332.500	319.500	307.424,92	110		0001
434000	Beiträge und Umlage zur Zusatzversor- gungskasse für Beschäftigte	10.700	10.230	9.923,02	110		0001
444000	Sozialversicherung für Beschäftigte	66.500	63.900	59.255,78	110		0001
500000	Unterhaltung der baulichen Anlagen	0	0	4.483,63	650		5001
501000	Unterhaltung der Grundstücke und baulichen Anla- gen	3.500	5.000	182,27	130		5010
514400	Laufender Unterhalt der Außenanlagen und Spiel- plätze der Kindertagesstätten	3.000	0	0,00	130		
520200	Ergänzung und Unterhaltung von Büromaschinen, Mobil- und IP-Telefonen	0	80	0,00	410		
520300	Ergänzung und Unterhaltung von Ausstattungen für Dienstgebäude	0	1.000	578,05	410		4642
529000	Ergänzung und Unterhaltung von Inventar	1.000	80	58,45	410		4642
540000	Bewirtschaftung der Gebäude	29.000	22.000	17.537,90	130		4654
540110	Gebäude- und Inventarversicherung	300	200	203,83	130		5411
562000	Aus- und Fortbildung	600	540	442,27	110		1031
572000	Verpflegungsleistung Dritter	6.000	17.000	16.351,56	410		4641
579300	Futtermittel, Tierarztkosten	100	30	18,02	410		
579800	Spiel- und Beschäftigungsmaterial	800	750	773,95	410		4643
586200	Gestaltung von Kinderfesten	500	500	494,09	410		4643
650000	Bürobedarf	600	600	576,13	100		0065
651000	Bücher, Zeitschriften	100	100	99,88	410		4643
652000	Post- und Fernmeldegebühren	800	700	620,32	100		0062
654000	Dienstreisen	100	30	4,25	110		1031
678000	Erstattung von Ausgaben des VWH an "Die Paritä- tische BuntStiftung"	4.200	4.200	2.480,00	110		4646
679580	Innere Verrechnungsausgaben Leistungen Stadt- grün	3.000	3.000	2.679,58	710		6700
679771	Innere Verrechnungsausgaben Leistungen Bau- und Betriebshof	1.500	1.500	0,00	720		6701
680000	Abschreibungen	39.000	38.902	38.842,02	200		2055
685000	Verzinsung des Anlagekapitals	5.500	5.458	6.347,00	200		2056
	Ausgaben	**509.300**	**495.300**	**469.376,92**			
	Abschluss UA 46470						
	Einnahmen	**81.000**	**92.100**	**89.908,40**			
	Ausgaben	**509.300**	**495.300**	**469.376,92**			
	Überschuss / Zuschussbedarf	**-428.300**	**-403.200**	**-379.468,52**			
	Abschluss 4Abschnitt 4647						
	Einnahmen	**81.000**	**92.100**	**89.908,40**			
	Ausgaben	**509.300**	**495.300**	**469.376,92**			
	Überschuss / Zuschussbedarf	**-428.300**	**-403.200**	**-379.468,52**			

4 Soziale Sicherung
46 Einrichtungen der Jugendhilfe
46493 Kindergarten "Waldstrolche", OT Manebach

Haushaltsstelle		Haushaltsansatz		Ergebnis der Jahresrechnung 2018 €	Amt	Kez.	Ring Nr.
Nr.	Bezeichnung / * Erläuterung	2020 €	2019 €				
1	2	3	4	5	6	7	8
	Einnahmen						
119000	Einnahmen aus Verpflegung	6.000	21.000	22.340,20	410		4641
119100	Elternbeiträge	56.000	48.000	50.771,99	410		
167000	Erstattungen von Ausgaben des VWH von privaten Unternehmen	300	280	258,67	410		
171006	Zuschuss des Landes für beitragsfreies Kita-Jahr	14.000	14.000	12.943,27	410		
178100	Spenden	0	0	217,00	410		4643
	Einnahmen	**76.300**	**83.280**	**86.531,13**			
	Ausgaben						
414000	Vergütungen an Beschäftigte	274.400	263.000	241.526,98	110		0001
434000	Beiträge und Umlage zur Zusatzversor- gungskasse für Beschäftigte	8.800	8.420	7.895,59	110		0001
444000	Sozialversicherung für Beschäftigte	54.900	52.600	47.496,19	110		0001
500000	Unterhaltung der baulichen Anlagen	0	0	5.466,80	650		5001
501000	Unterhaltung der Grundstücke und baulichen Anla- gen	3.800	5.000	437,46	130		5010
514400	Laufender Unterhalt der Außenanlagen und Spiel- plätze der Kindertagesstätten	3.200	0	0,00	130		
520200	Ergänzung und Unterhaltung von Büromaschinen, Mobil- und IP-Telefonen	0	80	0,00	410		
520300	Ergänzung und Unterhaltung von Ausstattungen für Dienstgebäude	0	1.000	1.674,91	410		4642
529000	Ergänzung und Unterhaltung von Inventar	1.000	80	239,05	410		4642
540000	Bewirtschaftung der Gebäude	34.000	32.500	32.773,46	130		4654
540110	Gebäude- und Inventarversicherung	300	200	171,23	130		5411
562000	Aus- und Fortbildung	600	540	592,15	110		1031
572000	Verpflegungsleistung Dritter	6.000	17.000	16.689,78	410		4641
579800	Spiel- und Beschäftigungsmaterial	900	810	966,70	410		4643
586200	Gestaltung von Kinderfesten	600	540	478,83	410		4643
634000	Leistungsvergütung an Unternehmen	28.000	27.000	23.666,63	410		4644
650000	Bürobedarf	600	400	654,87	100		0065
651000	Bücher, Zeitschriften	100	100	40,94	410		4643
652000	Post- und Fernmeldegebühren	700	600	544,75	100		0062
654000	Dienstreisen	100	30	16,66	110		1031
678000	Erstattung von Ausgaben des VWH an "Die Paritä- tische BuntStiftung"	4.200	4.200	0,00	110		4646
679580	Innere Verrechnungsausgaben Leistungen Stadt- grün	4.000	4.000	1.112,95	710		6700
679771	Innere Verrechnungsausgaben Leistungen Bau- und Betriebshof	5.000	5.000	4.380,73	720		6701
680000	Abschreibungen	22.600	22.504	23.708,57	200		2055
685000	Verzinsung des Anlagekapitals	9.400	9.397	11.626,00	200		2056
	Ausgaben	**463.200**	**455.001**	**422.161,23**			
	Abschluss UA 46493						
	Einnahmen	**76.300**	**83.280**	**86.531,13**			
	Ausgaben	**463.200**	**455.001**	**422.161,23**			
	Überschuss / Zuschussbedarf	**-386.900**	**-371.721**	**-335.630,10**			
	Abschluss 4Abschnitt 4649						
	Einnahmen	**76.300**	**83.280**	**86.531,13**			
	Ausgaben	**463.200**	**455.001**	**422.161,23**			
	Überschuss / Zuschussbedarf	**-386.900**	**-371.721**	**-335.630,10**			
	Abschluss Oberabschnitt 464						
	Einnahmen	**5.757.200**	**5.503.330**	**5.371.445,40**			
	Ausgaben	**13.721.000**	**13.069.771**	**11.257.906,12**			
	Überschuss / Zuschussbedarf	**-7.963.800**	**-7.566.441**	**-5.886.460,72**			
	Abschluss Abschnitt 46						

4 Soziale Sicherung
46 Einrichtungen der Jugendhilfe
46493 Kindergarten "Waldstrolche", OT Manebach

Haushaltsstelle		Haushaltsansatz		Ergebnis der Jahresrechnung 2018 €	Amt	Kez.	Ring Nr.
Nr.	Bezeichnung / * Erläuterung	2020 €	2019 €				
1	2	3	4	5	6	7	8
	Einnahmen	**5.765.700**	**5.513.105**	**5.382.949,05**			
	Ausgaben	**14.078.200**	**13.419.062**	**11.575.090,62**			
	Überschuss / Zuschussbedarf	**-8.312.500**	**-7.905.957**	**-6.192.141,57**			

4 Soziale Sicherung
47 Förderung anderer Träger der Wohlfahrtspflege sowie sonstiger Dritter
47000 Förderung sonstiger Dritter

Haushaltsstelle		Haushaltsansatz		Ergebnis der Jahresrechnung 2018 €	Amt	Kez.	Ring Nr.
Nr.	Bezeichnung / * Erläuterung	2020 €	2019 €				
1	2	3	4	5	6	7	8
	Ausgaben						
718100	Zuschüsse für lfd. Zwecke an das FFZ "Regenbogen e. V."	40.000	40.000	40.000,00	410		
718101	Zuschüsse für lfd. Zwecke an das MGH	10.000	10.000	10.000,00	410		
718111	Zuschuss an das Integrative Kinder- und Jugendhaus des KBZ Ilmenau e. V.	18.000	17.500	17.500,00	410		
718112	Zuschuss an den VSS e.V./Oase, PöHö	5.000	5.000	5.000,00	410		
	Ausgaben	**73.000**	**72.500**	**72.500,00**			
	Abschluss UA 47000						
	Einnahmen	**0**	**0**	**0,00**			
	Ausgaben	**73.000**	**72.500**	**72.500,00**			
	Überschuss / Zuschussbedarf	**-73.000**	**-72.500**	**-72.500,00**			
	Abschluss 4Abschnitt 4700						
	Einnahmen	**0**	**0**	**0,00**			
	Ausgaben	**73.000**	**72.500**	**72.500,00**			
	Überschuss / Zuschussbedarf	**-73.000**	**-72.500**	**-72.500,00**			
	Abschluss Oberabschnitt 470						
	Einnahmen	**0**	**0**	**0,00**			
	Ausgaben	**73.000**	**72.500**	**72.500,00**			
	Überschuss / Zuschussbedarf	**-73.000**	**-72.500**	**-72.500,00**			
	Abschluss Abschnitt 47						
	Einnahmen	**0**	**0**	**0,00**			
	Ausgaben	**73.000**	**72.500**	**72.500,00**			
	Überschuss / Zuschussbedarf	**-73.000**	**-72.500**	**-72.500,00**			

4 Soziale Sicherung
48 Weitere soziale Bereiche
48300 --Thüringer Erziehungsgeld (ErzG)

Haushaltsstelle		Haushaltsansatz		Ergebnis der Jahresrechnung 2018 €	Amt	Kez.	Ring Nr.
Nr.	Bezeichnung / * Erläuterung	2020 €	2019 €				
1	2	3	4	5	6	7	8
	Ausgaben						
671010	Rückzahlung von Einnahmen aus Vorjahren an Land	0	0	22.515,00	200		
768000	Auszahlung von Erziehungsgeld nach ErzGG an die Berechtigten	0	0	3.225,00	200		
	Ausgaben	**0**	**0**	**25.740,00**			
	Abschluss UA 48300						
	Einnahmen	**0**	**0**	**0,00**			
	Ausgaben	**0**	**0**	**25.740,00**			
	Überschuss / Zuschussbedarf	**0**	**0**	**-25.740,00**			
	Abschluss 4Abschnitt 4830						
	Einnahmen	**0**	**0**	**0,00**			
	Ausgaben	**0**	**0**	**25.740,00**			
	Überschuss / Zuschussbedarf	**0**	**0**	**-25.740,00**			
	Abschluss Oberabschnitt 483						
	Einnahmen	**0**	**0**	**0,00**			
	Ausgaben	**0**	**0**	**25.740,00**			
	Überschuss / Zuschussbedarf	**0**	**0**	**-25.740,00**			
	Abschluss Abschnitt 48						
	Einnahmen	**0**	**0**	**0,00**			
	Ausgaben	**0**	**0**	**25.740,00**			
	Überschuss / Zuschussbedarf	**0**	**0**	**-25.740,00**			

4 Soziale Sicherung
49 Sonstige soziale Angelegenheiten
49800 --Sonstige soziale Angelegenheiten

Haushaltsstelle		Haushaltsansatz		Ergebnis der Jahresrechnung 2018 €	Amt	Kez.	Ring Nr.
Nr.	Bezeichnung / * Erläuterung	2020 €	2019 €				
1	2	3	4	5	6	7	8
	Ausgaben						
638000	weitere Verwaltungs- und Betriebsausgaben	0	0	760,00	410		
	Ausgaben	**0**	**0**	**760,00**			
	Abschluss UA 49800						
	Einnahmen	**0**	**0**	**0,00**			
	Ausgaben	**0**	**0**	**760,00**			
	Überschuss / Zuschussbedarf	**0**	**0**	**-760,00**			
	Abschluss 4Abschnitt 4980						
	Einnahmen	**0**	**0**	**0,00**			
	Ausgaben	**0**	**0**	**760,00**			
	Überschuss / Zuschussbedarf	**0**	**0**	**-760,00**			
	Abschluss Oberabschnitt 498						
	Einnahmen	**0**	**0**	**0,00**			
	Ausgaben	**0**	**0**	**760,00**			
	Überschuss / Zuschussbedarf	**0**	**0**	**-760,00**			
	Abschluss Abschnitt 49						
	Einnahmen	**0**	**0**	**0,00**			
	Ausgaben	**0**	**0**	**760,00**			
	Überschuss / Zuschussbedarf	**0**	**0**	**-760,00**			
	Abschluss Einzelplan 4						
	Einnahmen	**5.786.700**	**5.528.455**	**5.395.503,81**			
	Ausgaben	**14.606.900**	**13.928.799**	**12.030.315,16**			
	Überschuss / Zuschussbedarf	**-8.820.200**	**-8.400.344**	**-6.634.811,35**			

5	**Gesundheit, Sport, Erholung**
55	Förderung des Sports
56	Eigene Sportstätten
57	Badeanstalten
58	Park- und Gartenanlagen
59	Sonstige Erholungseinrichtungen

5 Gesundheit, Sport, Erholung
55 Förderung des Sports
55000 Sportamt

Haushaltsstelle		Haushaltsansatz		Ergebnis der Jahresrechnung 2018 €	Amt	Kez.	Ring Nr.
Nr.	Bezeichnung / * Erläuterung	2020 €	2019 €				
1	2	3	4	5	6	7	8
	Einnahmen						
154000	Leistungsentgelte (Fuhrpark)	2.500	100	57,99	720		
169550	Innere Verrechn./Leistungen Sportamt	71.500	61.500	49.970,50	720		6704
169676	Innere Verrechn./Leistungen Winterdienst	10.000	10.000	6.225,35	700		6705
	Einnahmen	**84.000**	**71.600**	**56.253,84**			
	Ausgaben						
529000	Ergänzung und Unterhaltung von Inventar	1.200	1.200	1.185,66	720		5552
551000	Fahrzeughaltung	25.500	25.500	22.224,11	720		5557
551100	Kfz-Steuer	1.000	1.000	0,00	720		5557
579000	Weitere Verwaltungs- u. Betriebsausgaben	100	70	53,58	720		
579100	Sanit. Verbrauchsmaterial, Medikamente	300	150	119,94	720		
581000	Repräsentationen	700	800	249,00	720		
582000	Partnerschaften, Auslandsbeziehungen	1.000	1.000	125,00	720		
589100	Information und Werbung	900	840	821,98	720		
652000	Post- und Fernmeldegebühren	1.000	1.000	651,90	100		0062
661000	Mitgliedsbeiträge an Verbände u. Vereine	100	60	55,00	100		0066
	Ausgaben	**31.800**	**31.620**	**25.486,17**			
	Abschluss UA 55000						
	Einnahmen	**84.000**	**71.600**	**56.253,84**			
	Ausgaben	**31.800**	**31.620**	**25.486,17**			
	Überschuss / Zuschussbedarf	**52.200**	**39.980**	**30.767,67**			
	Abschluss 4Abschnitt 5500						
	Einnahmen	**84.000**	**71.600**	**56.253,84**			
	Ausgaben	**31.800**	**31.620**	**25.486,17**			
	Überschuss / Zuschussbedarf	**52.200**	**39.980**	**30.767,67**			
	Abschluss Oberabschnitt 550						
	Einnahmen	**84.000**	**71.600**	**56.253,84**			
	Ausgaben	**31.800**	**31.620**	**25.486,17**			
	Überschuss / Zuschussbedarf	**52.200**	**39.980**	**30.767,67**			

5 Gesundheit, Sport, Erholung
55 Förderung des Sports
55100 Sportförderung

Haushaltsstelle		Haushaltsansatz		Ergebnis der Jahresrechnung 2018 €	Amt	Kez.	Ring Nr.
Nr.	Bezeichnung / * Erläuterung	2020 €	2019 €				
1	2	3	4	5	6	7	8
	Ausgaben						
581000	Repräsentationen	400	600	125,00	720		
718000	Zuschuss Vereine Sport	0	0	8.277,65	720		
718200	Zuschüsse an Sportvereine	40.000	40.000	31.000,00	720		
718201	Zuschuss an den Fanfarenzug Ilmenau	6.000	6.000	6.000,00	720		
718204	Zuschuss an Schützengesellschaft Ilmenau e. V.	3.500	3.500	3.500,00	720		
718205	Zuschuss an Wintersportverein Ilmenau e. V.	4.000	4.000	4.000,00	720		
718206	Zuschuss an Schützenverein Langewiesen	3.500	0	0,00	720		
718211	Zuschuss zum Downhill-Rennen	5.000	5.000	4.000,00	720		
718212	Bezuschussung des Gabelbach-Bergrennens	7.000	0	10.000,00	410	Ü	
	Ausgaben	**69.400**	**59.100**	**66.902,65**			
	Abschluss UA 55100						
	Einnahmen	**0**	**0**	**0,00**			
	Ausgaben	**69.400**	**59.100**	**66.902,65**			
	Überschuss / Zuschussbedarf	**-69.400**	**-59.100**	**-66.902,65**			
	Abschluss 4Abschnitt 5510						
	Einnahmen	**0**	**0**	**0,00**			
	Ausgaben	**69.400**	**59.100**	**66.902,65**			
	Überschuss / Zuschussbedarf	**-69.400**	**-59.100**	**-66.902,65**			
	Abschluss Oberabschnitt 551						
	Einnahmen	**0**	**0**	**0,00**			
	Ausgaben	**69.400**	**59.100**	**66.902,65**			
	Überschuss / Zuschussbedarf	**-69.400**	**-59.100**	**-66.902,65**			
	Abschluss Abschnitt 55						
	Einnahmen	**84.000**	**71.600**	**56.253,84**			
	Ausgaben	**101.200**	**90.720**	**92.388,82**			
	Überschuss / Zuschussbedarf	**-17.200**	**-19.120**	**-36.134,98**			

5 Gesundheit, Sport, Erholung
56 Eigene Sportstätten
56000 Stadion Hammergrund einschließlich Mehrzweckgebäude

Haushaltsstelle		Haushaltsansatz		Ergebnis der Jahresrechnung 2018 €	Amt	Kez.	Ring Nr.
Nr.	Bezeichnung / * Erläuterung	2020 €	2019 €				
1	2	3	4	5	6	7	8
800	**Sportlerklause Frauenwald**						
	Ausgaben						
517000	Unterhaltung des sonstigen unbeweglichen Vermögens	5.000	0	0,00	720		
	Ausgaben	**5.000**	**0**	**0,00**			
	Abschluss Objekt 800						
	Einnahmen	**0**	**0**	**0,00**			
	Ausgaben	**5.000**	**0**	**0,00**			
	Überschuss / Zuschussbedarf	**-5.000**	**0**	**0,00**			
	Einnahmen						
110000	Benutzungsgebühren	1.200	1.200	1.337,83	720		
140000	Mieten und Pachten	3.000	3.000	6.259,20	720		
169676	Innere Verrechn./Leistungen Winterdienst	10.000	10.000	4.014,68	700		6705
	Einnahmen	**14.200**	**14.200**	**11.611,71**			
	Ausgaben						
414000	Vergütungen an Beschäftigte	196.900	183.000	155.247,99	110		0001
434000	Beiträge und Umlage zur Zusatzversor- gungskasse für Beschäftigte	6.300	5.860	4.996,67	110		0001
444000	Sozialversicherung für Beschäftigte	39.400	36.600	30.243,55	110		0001
501002	Sanierung Heizkessel	0	20.000	0,00	720		5015
510303	Verkehrssicherheitsprüfung - Flutlichtmasten	5.000	0	0,00	720		
517000	Unterhaltung des sonstigen unbeweglichen Vermögens	20.000	10.000	7.591,31	720		5455
528000	Ergänzung und Unterhaltung von Spiel- und Sportgeräten	400	400	291,55	720		
529000	Ergänzung und Unterhaltung von Inventar	1.500	1.500	1.500,00	720		5552
540110	Gebäude- und Inventarversicherung	4.100	3.700	3.340,90	130		5411
541000	Bewirtschaftungskosten	30.500	30.500	28.576,53	720		5456
560000	Dienst- und Schutzkleidung	500	500	480,00	720		5600
579200	Saatgut, Düngemittel, Schädlings- bekämpfungsmittel	1.500	1.500	1.500,00	720		
652000	Post- und Fernmeldegebühren	100	100	69,99	100		0062
679580	Innere Verrechnungsausgaben Leistungen Stadtgrün	500	250	0,00	710		6700
679771	Innere Verrechnungsausgaben Leistungen Bau- und Betriebshof	5.000	10.000	3.622,85	720		6701
680000	Abschreibungen	197.400	197.353	136.864,33	200		2055
685000	Verzinsung des Anlagekapitals	48.500	48.414	38.170,00	200		2056
	Ausgaben	**557.600**	**549.677**	**412.495,67**			
	Abschluss UA 56000						
	Einnahmen	**14.200**	**14.200**	**11.611,71**			
	Ausgaben	**562.600**	**549.677**	**412.495,67**			
	Überschuss / Zuschussbedarf	**-548.400**	**-535.477**	**-400.883,96**			
	Abschluss 4Abschnitt 5600						
	Einnahmen	**14.200**	**14.200**	**11.611,71**			
	Ausgaben	**562.600**	**549.677**	**412.495,67**			
	Überschuss / Zuschussbedarf	**-548.400**	**-535.477**	**-400.883,96**			

5 Gesundheit, Sport, Erholung
56 Eigene Sportstätten
56010 Turnhallen

Haushaltsstelle		Haushaltsansatz		Ergebnis der Jahresrechnung 2018 €	Amt	Kez.	Ring Nr.
Nr.	Bezeichnung / * Erläuterung	2020 €	2019 €				
1	2	3	4	5	6	7	8
101	**Turnhalle Prof.-Deubel-Straße**						
	Ausgaben						
501001	Sanierung der Eingangstreppe	0	0	14.999,95	720		5015
501002	Dachsanierung	0	0	19.801,59	720	Ü	5015
	Ausgaben	**0**	**0**	**34.801,54**			
	Abschluss Objekt 101						
	Einnahmen	**0**	**0**	**0,00**			
	Ausgaben	**0**	**0**	**34.801,54**			
	Überschuss / Zuschussbedarf	**0**	**0**	**-34.801,54**			
301	**Turnhalle mit Kegelbahn OT Manebach, Goethestraße**						
	Ausgaben						
501002	Dachsanierung	0	0	19.776,23	720	Ü	5015
	Ausgaben	**0**	**0**	**19.776,23**			
	Abschluss Objekt 301						
	Einnahmen	**0**	**0**	**0,00**			
	Ausgaben	**0**	**0**	**19.776,23**			
	Überschuss / Zuschussbedarf	**0**	**0**	**-19.776,23**			
	Einnahmen						
110000	Benutzungsgebühren	6.000	6.000	7.782,34	720		
140000	Mieten und Pachten	1.000	1.000	789,95	720		
153000	Einnahmen aus Schadensfällen	300	0	0,00	700		
	Einnahmen	**7.300**	**7.000**	**8.572,29**			
	Ausgaben						
501000	Unterhaltung der Grundstücke und baulichen Anlagen	3.500	2.300	1.386,39	720		5015
514000	Laufender Unterhalt von Sportanlagen	14.500	13.500	10.237,72	720		5455
529000	Ergänzung und Unterhaltung von Inventar	2.500	1.900	1.500,00	720		5552
531400	Miete für Arbeitsgeräte und -maschinen	600	400	178,99	720		
540110	Gebäude- und Inventarversicherung	1.700	1.500	1.068,33	130		5411
541000	Bewirtschaftungskosten	68.000	65.000	63.647,49	720		1456
678000	Betreuungspauschale für übrige Bereiche	0	0	120,00	720		
679550	Innere Verrechnungsausgaben Leistungen Sportamt	20.000	20.000	10.680,10	720		6704
679771	Innere Verrechnungsausgaben Leistungen Bau- und Betriebshof	20.000	20.000	17.086,06	720		6701
680000	Abschreibungen	44.100	44.039	43.504,23	200		2055
685000	Verzinsung des Anlagekapitals	26.300	26.256	29.939,00	200		2056
	Ausgaben	**201.200**	**194.895**	**179.348,31**			
	Abschluss UA 56010						
	Einnahmen	**7.300**	**7.000**	**8.572,29**			
	Ausgaben	**201.200**	**194.895**	**233.926,08**			
	Überschuss / Zuschussbedarf	**-193.900**	**-187.895**	**-225.353,79**			
	Abschluss 4Abschnitt 5601						
	Einnahmen	**7.300**	**7.000**	**8.572,29**			
	Ausgaben	**201.200**	**194.895**	**233.926,08**			
	Überschuss / Zuschussbedarf	**-193.900**	**-187.895**	**-225.353,79**			

5 Gesundheit, Sport, Erholung
56 Eigene Sportstätten
56030 Kultur- und Sportzentrum Langewiesen

Haushaltsstelle		Haushaltsansatz		Ergebnis der Jahresrechnung 2018 €	Amt	Kez.	Ring Nr.
Nr.	Bezeichnung / * Erläuterung	2020 €	2019 €				
1	2	3	4	5	6	7	8
001	**Kultur- und Sportzentrum**						
	Ausgaben						
536000	Erbbauzins	5.500	5.200	0,00	720		
	Ausgaben	**5.500**	**5.200**	**0,00**			
	Abschluss Objekt 001						
	Einnahmen	**0**	**0**	**0,00**			
	Ausgaben	**5.500**	**5.200**	**0,00**			
	Überschuss / Zuschussbedarf	**-5.500**	**-5.200**	**0,00**			
	Abschluss UA 56030						
	Einnahmen	**0**	**0**	**0,00**			
	Ausgaben	**5.500**	**5.200**	**0,00**			
	Überschuss / Zuschussbedarf	**-5.500**	**-5.200**	**0,00**			

5 Gesundheit, Sport, Erholung
56 Eigene Sportstätten
56031 Schulsporthalle Langewiesen

Haushaltsstelle		Haushaltsansatz		Ergebnis der Jahresrechnung 2018 €	Amt	Kez.	Ring Nr.
Nr.	Bezeichnung / * Erläuterung	2020 €	2019 €				
1	2	3	4	5	6	7	8
	Einnahmen						
110000	Benutzungsgebühren Schulsport	0	3.000	0,00	720		
	Einnahmen	**0**	**3.000**	**0,00**			
	Ausgaben						
414000	Vergütungen an Beschäftigte	0	0	0,00	110		0001
434000	Beiträge und Umlage zur Zusatzversor- gungskasse für Beschäftigte	0	0	0,00	110		0001
444000	Sozialversicherung für Beschäftigte	0	0	0,00	110		0001
501000	Unterhaltung der Grundstücke und baulichen Anla- gen	0	1.000	0,00	720		5015
520000	Geräte und Ausstattung	0	1.000	0,00	720		5552
530000	Mieten, Mietnebenkosten, Pachten	20.000	0	0,00	720		
540000	Bewirtschaftung der Gebäude	0	10.000	0,00	720		5413
	Ausgaben	**20.000**	**12.000**	**0,00**			
	Abschluss UA 56031						
	Einnahmen	**0**	**3.000**	**0,00**			
	Ausgaben	**20.000**	**12.000**	**0,00**			
	Überschuss / Zuschussbedarf	**-20.000**	**-9.000**	**0,00**			

5 Gesundheit, Sport, Erholung
56 Eigene Sportstätten
56032 Mehrzweckhalle "Georg Juchheim", Gräfinau-Angstedt

Haushaltsstelle		Haushaltsansatz		Ergebnis der Jahresrechnung 2018 €	Amt	Kez.	Ring Nr.
Nr.	Bezeichnung / * Erläuterung	2020 €	2019 €				
1	2	3	4	5	6	7	8
	Einnahmen						
140000	Mieten und Pachten	13.000	13.000	14.942,77	720		
150000	Sonst. Verwaltungs- u. Betriebseinnahmen	1.200	1.200	1.076,49	720		
177000	Spenden	0	0	266,86	720		
	Einnahmen	**14.200**	**14.200**	**16.286,12**			
	Ausgaben						
414000	Vergütungen an Beschäftigte	0	19.800	9.089,60	110		0001
416000	Entgelt an nebenamtlich oder vorübergehend Beschäftigte	6.100	0	0,00	110		
434000	Beiträge und Umlage zur Zusatzversor- gungskasse für Beschäftigte	0	640	281,22	110		0001
444000	Sozialversicherung für Beschäftigte	0	3.960	1.806,30	110		0001
448000	Beiträge zur Sozialversicherung für Sonstige	1.200	0	0,00	110		
500000	Unterhaltung der baulichen Anlagen	0	0	7.952,57	650		
501000	Unterhaltung der Grundstücke und baulichen Anlagen	8.000	8.000	0,00	720		5015
520000	Geräte, Ausstattungs- und Ausrüstungs- gegenstände, sonst. Gebrauchsgegenstände	1.200	1.200	1.123,29	720		5552
540000	Bewirtschaftung der Gebäude	23.500	23.500	21.991,35	720		5456
540110	Gebäude- und Inventarversicherung	2.200	2.000	1.923,35	130		5411
652000	Post- und Fernmeldegebühren	500	500	260,14	100		0062
	Ausgaben	**42.700**	**59.600**	**44.427,82**			
	Abschluss UA 56032						
	Einnahmen	**14.200**	**14.200**	**16.286,12**			
	Ausgaben	**42.700**	**59.600**	**44.427,82**			
	Überschuss / Zuschussbedarf	**-28.500**	**-45.400**	**-28.141,70**			
	Abschluss 4Abschnitt 5603						
	Einnahmen	**14.200**	**17.200**	**16.286,12**			
	Ausgaben	**68.200**	**76.800**	**44.427,82**			
	Überschuss / Zuschussbedarf	**-54.000**	**-59.600**	**-28.141,70**			
	Abschluss Oberabschnitt 560						
	Einnahmen	**35.700**	**38.400**	**36.470,12**			
	Ausgaben	**832.000**	**821.372**	**690.849,57**			
	Überschuss / Zuschussbedarf	**-796.300**	**-782.972**	**-654.379,45**			

5 Gesundheit, Sport, Erholung
56 Eigene Sportstätten
56100 Sportplätze

Haushaltsstelle		Haushaltsansatz		Ergebnis der Jahresrechnung 2018 €	Amt	Kez.	Ring Nr.
Nr.	Bezeichnung / * Erläuterung	2020 €	2019 €				
1	2	3	4	5	6	7	8
	Einnahmen						
110000	Benutzungsgebühren	500	500	276,71	720		
140000	Mieten und Pachten	3.400	3.400	704,04	720		
169676	Innere Verrechn./Leistungen Winterdienst	25.000	20.000	15.838,33	700		6705
	Einnahmen	**28.900**	**23.900**	**16.819,08**			
	Ausgaben						
501000	Unterhaltung der Grundstücke und baulichen Anlagen	2.000	2.000	0,00	720		5015
514000	Laufender Unterhalt von Sportanlagen	25.000	19.000	13.340,84	720		1656
529000	Ergänzung und Unterhaltung von Inventar	4.000	3.000	2.001,48	720		5552
540110	Gebäude- und Inventarversicherung	7.300	6.650	97,87	130		5411
541000	Bewirtschaftungskosten	26.000	24.500	8.025,70	720		5456
579200	Saatgut, Düngemittel, Schädlings- bekämpfungsmittel	6.000	5.000	1.921,02	720		
679580	Innere Verrechnungsausgaben Leistungen Stadtgrün	6.000	6.000	1.258,13	710		6700
679771	Innere Verrechnungsausgaben Leistungen Bau- und Betriebshof	32.000	62.000	19.501,35	720		6701
680000	Abschreibungen	15.100	15.086	11.388,05	200		2055
685000	Verzinsung des Anlagekapitals	2.800	2.743	1.908,00	200		2056
	Ausgaben	**126.200**	**145.979**	**59.442,44**			
	Abschluss UA 56100						
	Einnahmen	**28.900**	**23.900**	**16.819,08**			
	Ausgaben	**126.200**	**145.979**	**59.442,44**			
	Überschuss / Zuschussbedarf	**-97.300**	**-122.079**	**-42.623,36**			

5 Gesundheit, Sport, Erholung
56 Eigene Sportstätten
56103 Sportstätten Langewiesen

Haushaltsstelle		Haushaltsansatz		Ergebnis der Jahresrechnung 2018 €	Amt	Kez.	Ring Nr.
Nr.	Bezeichnung / * Erläuterung	2020 €	2019 €				
1	2	3	4	5	6	7	8
	Einnahmen						
140000	Mieten und Pachten	0	0	5.402,00	720		
150000	Sonst. Verwaltungs- u. Betriebseinnahmen Dach-nutzung KomSolar	0	0	490,13	720		
	Einnahmen	**0**	**0**	**5.892,13**			
	Ausgaben						
500000	Unterhaltung der baulichen Anlagen	0	0	1.997,74	650		
520000	Unterhaltung Geräte und Ausstattung	0	0	1.861,14	720		5552
530000	Mieten, Mietnebenkosten, Pachten (Erbbaurecht Sportplatz)	0	0	5.200,00	720		
540000	Bewirtschaftung der Grundstücke und baulichen Anlagen	0	0	5.965,75	720		5456
540110	Gebäude- und Inventarversicherung	0	0	1.176,56	130		5411
679550	Innere Verrechnungsausgaben Leistungen Sportamt	2.500	0	0,00	720		6704
848700	Zinsen für zurückzuzahlende Zuweisungen	0	0	957,87	600		
	Ausgaben	**2.500**	**0**	**17.159,06**			
	Abschluss UA 56103						
	Einnahmen	**0**	**0**	**5.892,13**			
	Ausgaben	**2.500**	**0**	**17.159,06**			
	Überschuss / Zuschussbedarf	**-2.500**	**0**	**-11.266,93**			

5 Gesundheit, Sport, Erholung
56 Eigene Sportstätten
56104 Sportstätten Wolfsberg

Haushaltsstelle		Haushaltsansatz		Ergebnis der Jahresrechnung 2018 €	Amt	Kez.	Ring Nr.
Nr.	Bezeichnung / * Erläuterung	2020 €	2019 €				
1	2	3	4	5	6	7	8
	Einnahmen						
140000	Mieten und Pachten	0	0	1.725,00	130		
150000	Sonst. Verwaltungs- u. Betriebseinnahmen	0	0	546,63	130		
	Einnahmen	**0**	**0**	**2.271,63**			
	Ausgaben						
500000	Unterhaltung der baulichen Anlagen	0	0	520,66	650		
520000	Geräte, Ausstattungs- und Ausrüstungs- gegen-stände, sonst. Gebrauchsgegenstände	0	0	395,50	720		5552
540000	Bewirtschaftung der Gebäude	0	0	3.323,56	130		5413
540110	Gebäude- und Inventarversicherung	0	0	982,26	130		5411
679550	Innere Verrechnungsausgaben Leistungen Sportamt	2.500	0	0,00	720		6704
679771	Innere Verrechnungsausgaben Leistungen Bau- und Betriebshof	15.000	0	0,00	720		6701
	Ausgaben	**17.500**	**0**	**5.221,98**			
	Abschluss UA 56104						
	Einnahmen	**0**	**0**	**2.271,63**			
	Ausgaben	**17.500**	**0**	**5.221,98**			
	Überschuss / Zuschussbedarf	**-17.500**	**0**	**-2.950,35**			

5 Gesundheit, Sport, Erholung
56 Eigene Sportstätten
56105 Sportstätten Pennewitz

Haushaltsstelle		Haushaltsansatz		Ergebnis der Jahresrechnung 2018 €	Amt	Kez.	Ring Nr.
Nr.	Bezeichnung / * Erläuterung	2020 €	2019 €				
1	2	3	4	5	6	7	8
	Ausgaben						
540110	Gebäude- und Inventarversicherung	0	0	51,75	130		5411
679550	Innere Verrechnungsausgaben Leistungen Sportamt	2.500	0	0,00	720		6704
679771	Innere Verrechnungsausgaben Leistungen Bau- und Betriebshof	50.000	0	0,00	720		6701
718000	Übrige Bereiche	0	0	372,82	720		
	Ausgaben	**52.500**	**0**	**424,57**			
	Abschluss UA 56105						
	Einnahmen	**0**	**0**	**0,00**			
	Ausgaben	**52.500**	**0**	**424,57**			
	Überschuss / Zuschussbedarf	**-52.500**	**0**	**-424,57**			

5 Gesundheit, Sport, Erholung
56 Eigene Sportstätten
56106 Sportstätten Gehren

Haushaltsstelle		Haushaltsansatz		Ergebnis der Jahresrechnung 2018 €	Amt	Kez.	Ring Nr.
Nr.	Bezeichnung / * Erläuterung	2020 €	2019 €				
1	2	3	4	5	6	7	8
	Einnahmen						
141000	Betriebskosten	0	0	300,00	720		
	Einnahmen	**0**	**0**	**300,00**			
	Ausgaben						
500000	Unterhaltung der baulichen Anlagen	0	0	705,07	650		
510000	Unterhaltung des sonstigen unbeweglichen Vermögens	0	0	4.973,64	720		5455
520000	Geräte, Ausstattungs- und Ausrüstungs- gegenstände, sonst. Gebrauchsgegenstände	0	0	373,59	720		5552
540000	Bewirtschaftung der Gebäude	0	0	2.366,81	720		5456
679550	Innere Verrechnungsausgaben Leistungen Sportamt	2.500	0	0,00	720		6704
679771	Innere Verrechnungsausgaben Leistungen Bau- und Betriebshof	10.000	0	0,00	720		6701
	Ausgaben	**12.500**	**0**	**8.419,11**			
	Abschluss UA 56106						
	Einnahmen	**0**	**0**	**300,00**			
	Ausgaben	**12.500**	**0**	**8.419,11**			
	Überschuss / Zuschussbedarf	**-12.500**	**0**	**-8.119,11**			
	Abschluss 4Abschnitt 5610						
	Einnahmen	**28.900**	**23.900**	**25.282,84**			
	Ausgaben	**211.200**	**145.979**	**90.667,16**			
	Überschuss / Zuschussbedarf	**-182.300**	**-122.079**	**-65.384,32**			
	Abschluss Oberabschnitt 561						
	Einnahmen	**28.900**	**23.900**	**25.282,84**			
	Ausgaben	**211.200**	**145.979**	**90.667,16**			
	Überschuss / Zuschussbedarf	**-182.300**	**-122.079**	**-65.384,32**			

5 Gesundheit, Sport, Erholung
56 Eigene Sportstätten
56300 Kegelbahnen

Haushaltsstelle		Haushaltsansatz		Ergebnis der Jahresrechnung 2018 €	Amt	Kez.	Ring Nr.
Nr.	Bezeichnung / * Erläuterung	2020 €	2019 €				
1	2	3	4	5	6	7	8
	Einnahmen						
110000	Benutzungsgebühren	1.000	1.000	844,57	720		
	Einnahmen	**1.000**	**1.000**	**844,57**			
	Ausgaben						
514000	Laufender Unterhalt von Sportanlagen	10.000	10.000	3.760,52	720		5455
529000	Ergänzung und Unterhaltung von Inventar	3.000	3.000	570,37	720		5552
530000	Mieten, Mietnebenkosten, Pachten	3.000	3.000	2.923,68	720		
541000	Bewirtschaftungskosten	15.000	12.000	6.986,81	720		5456
679550	Innere Verrechnungsausgaben Leistungen Sportamt	40.000	40.000	38.784,75	720		6704
679771	Innere Verrechnungsausgaben Leistungen Bau- und Betriebshof	10.000	10.000	1.751,16	720		6701
680000	Abschreibungen	1.400	1.332	3.890,01	200		2055
685000	Verzinsung des Anlagekapitals	100	95	1.512,00	200		2056
	Ausgaben	**82.500**	**79.427**	**60.179,30**			
	Abschluss UA 56300						
	Einnahmen	**1.000**	**1.000**	**844,57**			
	Ausgaben	**82.500**	**79.427**	**60.179,30**			
	Überschuss / Zuschussbedarf	**-81.500**	**-78.427**	**-59.334,73**			
	Abschluss 4Abschnitt 5630						
	Einnahmen	**1.000**	**1.000**	**844,57**			
	Ausgaben	**82.500**	**79.427**	**60.179,30**			
	Überschuss / Zuschussbedarf	**-81.500**	**-78.427**	**-59.334,73**			
	Abschluss Oberabschnitt 563						
	Einnahmen	**1.000**	**1.000**	**844,57**			
	Ausgaben	**82.500**	**79.427**	**60.179,30**			
	Überschuss / Zuschussbedarf	**-81.500**	**-78.427**	**-59.334,73**			

5 Gesundheit, Sport, Erholung
56 Eigene Sportstätten
56400 Schießsportanlagen

Haushaltsstelle		Haushaltsansatz		Ergebnis der Jahresrechnung 2018 €	Amt	Kez.	Ring Nr.
Nr.	Bezeichnung / * Erläuterung	2020 €	2019 €				
1	2	3	4	5	6	7	8
	Ausgaben						
540110	Gebäude- und Inventarversicherung	200	100	48,98	130		5411
679550	Innere Verrechnungsausgaben Leistungen Sportamt	500	500	0,00	720		6704
679771	Innere Verrechnungsausgaben Leistungen Bau- und Betriebshof	1.500	1.500	0,00	720		6701
680000	Abschreibungen	1.300	1.234	2.915,30	200		2055
685000	Verzinsung des Anlagekapitals	700	631	2.775,00	200		2056
	Ausgaben	**4.200**	**3.965**	**5.739,28**			
	Abschluss UA 56400						
	Einnahmen	**0**	**0**	**0,00**			
	Ausgaben	**4.200**	**3.965**	**5.739,28**			
	Überschuss / Zuschussbedarf	**-4.200**	**-3.965**	**-5.739,28**			
	Abschluss 4Abschnitt 5640						
	Einnahmen	**0**	**0**	**0,00**			
	Ausgaben	**4.200**	**3.965**	**5.739,28**			
	Überschuss / Zuschussbedarf	**-4.200**	**-3.965**	**-5.739,28**			
	Abschluss Oberabschnitt 564						
	Einnahmen	**0**	**0**	**0,00**			
	Ausgaben	**4.200**	**3.965**	**5.739,28**			
	Überschuss / Zuschussbedarf	**-4.200**	**-3.965**	**-5.739,28**			

5 Gesundheit, Sport, Erholung
56 Eigene Sportstätten
56600 Tennisplätze

Haushaltsstelle		Haushaltsansatz		Ergebnis der Jahresrechnung 2018 €	Amt	Kez.	Ring Nr.
Nr.	Bezeichnung / * Erläuterung	2020 €	2019 €				
1	2	3	4	5	6	7	8
	Einnahmen						
140000	Mieten und Pachten	100	6	6,00	720		
	Einnahmen	**100**	**6**	**6,00**			
	Ausgaben						
514000	Laufender Unterhalt von Sportanlagen	1.000	1.000	0,00	720		5455
540110	Gebäude- und Inventarversicherung	200	100	76,94	130		5411
541000	Bewirtschaftungskosten	1.000	1.000	0,00	720		5456
	Ausgaben	**2.200**	**2.100**	**76,94**			
	Abschluss UA 56600						
	Einnahmen	**100**	**6**	**6,00**			
	Ausgaben	**2.200**	**2.100**	**76,94**			
	Überschuss / Zuschussbedarf	**-2.100**	**-2.094**	**-70,94**			
	Abschluss 4Abschnitt 5660						
	Einnahmen	**100**	**6**	**6,00**			
	Ausgaben	**2.200**	**2.100**	**76,94**			
	Überschuss / Zuschussbedarf	**-2.100**	**-2.094**	**-70,94**			
	Abschluss Oberabschnitt 566						
	Einnahmen	**100**	**6**	**6,00**			
	Ausgaben	**2.200**	**2.100**	**76,94**			
	Überschuss / Zuschussbedarf	**-2.100**	**-2.094**	**-70,94**			

5 Gesundheit, Sport, Erholung
56 Eigene Sportstätten
56700 Wintersportanlagen

Haushaltsstelle		Haushaltsansatz		Ergebnis der Jahresrechnung 2018 €	Amt	Kez.	Ring Nr.
Nr.	Bezeichnung / * Erläuterung	2020 €	2019 €				
1	2	3	4	5	6	7	8
	Ausgaben						
514000	Laufender Unterhalt von Sportanlagen	500	200	0,00	720		5455
531400	Miete für Arbeitsgeräte und -maschinen	5.000	5.000	4.999,99	720		
540110	Gebäude- und Inventarversicherung	200	200	53,49	130		5411
541000	Bewirtschaftungskosten	500	500	531,77	720		5456
551000	Fahrzeughaltung	20.000	15.000	2.239,21	720		5557
679550	Innere Verrechnungsausgaben Leistungen Sportamt	1.000	1.000	505,65	720		6704
679771	Innere Verrechnungsausgaben Leistungen Bau- und Betriebshof	5.000	3.000	4.724,39	720		6701
680000	Abschreibungen	24.900	24.896	24.896,00	200		2055
685000	Verzinsung des Anlagekapitals	1.300	1.236	1.444,00	200		2056
	Ausgaben	**58.400**	**51.032**	**39.394,50**			
	Abschluss UA 56700						
	Einnahmen	**0**	**0**	**0,00**			
	Ausgaben	**58.400**	**51.032**	**39.394,50**			
	Überschuss / Zuschussbedarf	**-58.400**	**-51.032**	**-39.394,50**			
	Abschluss 4Abschnitt 5670						
	Einnahmen	**0**	**0**	**0,00**			
	Ausgaben	**58.400**	**51.032**	**39.394,50**			
	Überschuss / Zuschussbedarf	**-58.400**	**-51.032**	**-39.394,50**			
	Abschluss Oberabschnitt 567						
	Einnahmen	**0**	**0**	**0,00**			
	Ausgaben	**58.400**	**51.032**	**39.394,50**			
	Überschuss / Zuschussbedarf	**-58.400**	**-51.032**	**-39.394,50**			
	Abschluss Abschnitt 56						
	Einnahmen	**65.700**	**63.306**	**62.603,53**			
	Ausgaben	**1.190.500**	**1.103.875**	**886.906,75**			
	Überschuss / Zuschussbedarf	**-1.124.800**	**-1.040.569**	**-824.303,22**			

5 Gesundheit, Sport, Erholung
57 Badeanstalten
57000 Bäderbetrieb

Haushaltsstelle		Haushaltsansatz		Ergebnis der Jahresrechnung 2018 €	Amt	Kez.	Ring Nr.
Nr.	Bezeichnung / * Erläuterung	2020 €	2019 €				
1	2	3	4	5	6	7	8
	Einnahmen						
165010	Erstattung von Ausgaben des VWH durch kommunale Sonderrechnungen	10.000	0	0,00	130		
205001	Zinseinnahmen aus kommunalen Sonderrechnungen (BBI)	0	60	77,59	200		
	Einnahmen	**10.000**	**60**	**77,59**			
	Ausgaben						
540110	Gebäude- und Inventarversicherung	10.000	9.000	8.659,83	130		5411
675000	Erstattung von Ausgaben des Verwaltungshaushaltes an Kommunale Sonderrechnungen	26.000	0	0,00	110		
	Ausgaben	**36.000**	**9.000**	**8.659,83**			
	Abschluss UA 57000						
	Einnahmen	**10.000**	**60**	**77,59**			
	Ausgaben	**36.000**	**9.000**	**8.659,83**			
	Überschuss / Zuschussbedarf	**-26.000**	**-8.940**	**-8.582,24**			
	Abschluss 4Abschnitt 5700						
	Einnahmen	**10.000**	**60**	**77,59**			
	Ausgaben	**36.000**	**9.000**	**8.659,83**			
	Überschuss / Zuschussbedarf	**-26.000**	**-8.940**	**-8.582,24**			
	Abschluss Oberabschnitt 570						
	Einnahmen	**10.000**	**60**	**77,59**			
	Ausgaben	**36.000**	**9.000**	**8.659,83**			
	Überschuss / Zuschussbedarf	**-26.000**	**-8.940**	**-8.582,24**			

5 Gesundheit, Sport, Erholung
57 Badeanstalten
57101 Badestelle Stützerbach

Haushaltsstelle		Haushaltsansatz		Ergebnis der Jahresrechnung 2018 €	Amt	Kez.	Ring Nr.
Nr.	Bezeichnung / * Erläuterung	2020 €	2019 €				
1	2	3	4	5	6	7	8
	Einnahmen						
140000	Mieten und Pachten	1.500	1.500	0,00	720		
	Einnahmen	**1.500**	**1.500**	**0,00**			
	Ausgaben						
501000	Unterhaltung der Grundstücke und baulichen Anlagen	2.000	500	0,00	720		
540110	Gebäude- und Inventarversicherung	1.200	1.000	0,00	130		5411
541000	Bewirtschaftungskosten	4.500	3.500	0,00	720		
655500	Laboruntersuchungen / Wasseranalysen	500	500	0,00	720		
679771	Innere Verrechnungsausgaben Leistungen Bau- und Betriebshof	0	5.000	0,00	720		6701
	Ausgaben	**8.200**	**10.500**	**0,00**			
	Abschluss UA 57101						
	Einnahmen	**1.500**	**1.500**	**0,00**			
	Ausgaben	**8.200**	**10.500**	**0,00**			
	Überschuss / Zuschussbedarf	**-6.700**	**-9.000**	**0,00**			

5 Gesundheit, Sport, Erholung
57 Badeanstalten
57102 Waldbad am Lenkgrund

Haushaltsstelle		Haushaltsansatz		Ergebnis der Jahresrechnung 2018 €	Amt	Kez.	Ring Nr.
Nr.	Bezeichnung / * Erläuterung	2020 €	2019 €				
1	2	3	4	5	6	7	8
	Einnahmen						
110600	Eintrittgelder Bäder	5.000	2.500	0,00	720		5172
	Einnahmen	**5.000**	**2.500**	**0,00**			
	Ausgaben						
416000	Entgelt an nebenamtliche oder vorüber- gehende Beschäftigte	4.000	4.000	0,00	110		0001
448000	Beiträge zur Sozialversicherung für Sonstige	800	0	0,00	110		0001
510000	Unterhaltung des sonstigen unbeweglichen Vermö- gens	4.000	2.000	0,00	720		5172
529000	Ergänzung und Unterhaltung von Inventar	500	200	0,00	720		
530000	Mieten, Mietnebenkosten, Pachten	1.800	1.800	0,00	720		
540110	Gebäude- und Inventarversicherung	1.200	1.000	0,00	130		5411
541000	Bewirtschaftungskosten	1.500	700	0,00	720		5172
679771	Innere Verrechnungsausgaben Leistungen Bau- und Betriebshof	0	4.000	0,00	720		6701
	Ausgaben	**13.800**	**13.700**	**0,00**			
	Abschluss UA 57102						
	Einnahmen	**5.000**	**2.500**	**0,00**			
	Ausgaben	**13.800**	**13.700**	**0,00**			
	Überschuss / Zuschussbedarf	**-8.800**	**-11.200**	**0,00**			

5 Gesundheit, Sport, Erholung
57 Badeanstalten
57106 --Badeanstalten Gehren

Haushaltsstelle		Haushaltsansatz		Ergebnis der Jahresrechnung 2018 €	Amt	Kez.	Ring Nr.
Nr.	Bezeichnung / * Erläuterung	2020 €	2019 €				
1	2	3	4	5	6	7	8
	Ausgaben						
540000	Bewirtschaftung der Gebäude	0	0	95,25	130		
	Ausgaben	**0**	**0**	**95,25**			
	Abschluss UA 57106						
	Einnahmen	**0**	**0**	**0,00**			
	Ausgaben	**0**	**0**	**95,25**			
	Überschuss / Zuschussbedarf	**0**	**0**	**-95,25**			
	Abschluss 4Abschnitt 5710						
	Einnahmen	**6.500**	**4.000**	**0,00**			
	Ausgaben	**22.000**	**24.200**	**95,25**			
	Überschuss / Zuschussbedarf	**-15.500**	**-20.200**	**-95,25**			
	Abschluss Oberabschnitt 571						
	Einnahmen	**6.500**	**4.000**	**0,00**			
	Ausgaben	**22.000**	**24.200**	**95,25**			
	Überschuss / Zuschussbedarf	**-15.500**	**-20.200**	**-95,25**			
	Abschluss Abschnitt 57						
	Einnahmen	**16.500**	**4.060**	**77,59**			
	Ausgaben	**58.000**	**33.200**	**8.755,08**			
	Überschuss / Zuschussbedarf	**-41.500**	**-29.140**	**-8.677,49**			

5 Gesundheit, Sport, Erholung
58 Park- und Gartenanlagen
58000 Park- und Gartenanlagen

Haushaltsstelle		Haushaltsansatz		Ergebnis der Jahresrechnung 2018 €	Amt	Kez.	Ring Nr.
Nr.	Bezeichnung / * Erläuterung	2020 €	2019 €				
1	2	3	4	5	6	7	8
	Einnahmen						
110000	Benutzungsgebühren	300	300	435,63	710		
112000	Ablösebeträge Ersatzpflanzung	0	0	0,00	710		
130000	Verkaufserlöse	0	0	4,00	710		
140000	Mieten und Pachten, Nutzungsentgelte	100	10	10,00	710		
150000	Sonst. Verwaltungs- u. Betriebseinnahmen	0	0	179,80	710		
153000	Einnahmen aus Schadensfällen	0	0	5.324,54	710		1658
154000	Leistungsentgelte (Fuhrpark)	100	100	54,45	710		
169580	Innere Verrechn./Leistungen Stadtgrün	265.000	306.250	218.867,14	710		6700
169676	Innere Verrechn./Leistungen Winterdienst	100.000	100.000	46.319,78	700		6705
177000	Spenden	0	0	1.500,00	710		
	Einnahmen	**365.500**	**406.660**	**272.695,34**			
	Ausgaben						
414000	Vergütungen an Beschäftigte	638.500	610.000	555.580,55	110		0001
434000	Beiträge und Umlage zur Zusatzversor- gungskasse für Beschäftigte	20.500	19.520	18.557,98	110		0001
444000	Sozialversicherung für Beschäftigte	127.700	122.000	107.854,49	110		0001
455000	Ärztliche Kontrolluntersuchungen	1.000	1.000	0,00	110		0001
501000	Unterhaltung der Grundstücke und baulichen Anla- gen	16.200	16.200	12.161,79	710		
512100	Baumsanierung	60.000	58.000	33.122,01	710		
512101	Gehölzpflanzungen (außer Neuanlagen)	20.000	20.000	9.830,47	710		
512102	Verkehrssicherheitsprüfung städtischer Bäume	20.000	20.000	10.000,00	710		
517000	Unterhaltung des sonstigen unbeweglichen Vermö- gens	45.000	55.000	80.144,28	710		1658
529000	Ergänzung und Unterhaltung von Inventar	28.800	28.800	24.777,17	710		1658
530000	Mieten von Geräten	0	0	0,00	710		
530900	Mieten und Pachten sonstige Grundstücke	0	200	0,00	710		
531000	Miete für Kopierer	0	1.800	0,00	710		
531400	Miete für Arbeitsgeräte und -maschinen	5.500	5.000	3.769,07	710		
540110	Gebäude- und Inventarversicherung	600	500	151,20	130		5411
541000	Bewirtschaftungskosten	15.000	19.000	15.565,67	710		5417
551000	Fahrzeughaltung	45.000	40.000	36.505,35	720		1658
551100	Kfz-Steuer	500	500	-126,00	720		5557
560000	Dienst- und Schutzkleidung	1.800	1.800	1.571,52	720		5600
562000	Aus- und Fortbildung	1.000	1.000	260,00	110		1031
579000	Weitere Verwaltungs- u. Betriebsausgaben	12.000	10.750	7.249,80	710		
579300	Futtermittel, Tierarztkosten	300	100	99,66	710		
583000	Ehrungen, Jubiläen und dgl.	2.500	2.500	1.800,00	710		
634000	Vergütung an Unternehmen für Grünanlagenpflege	60.000	75.000	40.655,81	710		
634110	Datenaufnahme für Baumkataster	40.000	0	0,00	710		
650000	Bürobedarf	200	200	176,38	100		0065
651000	Gesetzblätter, Bücher, Zeitschriften	600	500	503,55	100		0061
652000	Post- und Fernmeldegebühren	800	800	644,36	100		0062
654000	Dienstreisen	100	50	0,00	110		1031
679771	Innere Verrechnungsausgaben Leistungen Bau- und Betriebshof	200.000	200.000	142.272,67	720		6701
680000	Abschreibungen	31.800	31.756	23.994,00	200		2055
685000	Verzinsung des Anlagekapitals	3.800	3.794	2.431,00	200		2056
	Ausgaben	**1.399.200**	**1.345.770**	**1.129.552,78**			
	Abschluss UA 58000						
	Einnahmen	**365.500**	**406.660**	**272.695,34**			
	Ausgaben	**1.399.200**	**1.345.770**	**1.129.552,78**			
	Überschuss / Zuschussbedarf	**-1.033.700**	**-939.110**	**-856.857,44**			
	Abschluss 4Abschnitt 5800						

5 Gesundheit, Sport, Erholung
58 Park- und Gartenanlagen
58000 Park- und Gartenanlagen

Haushaltsstelle		Haushaltsansatz		Ergebnis der Jahresrechnung 2018 €	Amt	Kez.	Ring Nr.
Nr.	Bezeichnung / * Erläuterung	2020 €	2019 €				
1	2	3	4	5	6	7	8
	Einnahmen	**365.500**	**406.660**	**272.695,34**			
	Ausgaben	**1.399.200**	**1.345.770**	**1.129.552,78**			
	Überschuss / Zuschussbedarf	**-1.033.700**	**-939.110**	**-856.857,44**			
	Abschluss Oberabschnitt 580						
	Einnahmen	**365.500**	**406.660**	**272.695,34**			
	Ausgaben	**1.399.200**	**1.345.770**	**1.129.552,78**			
	Überschuss / Zuschussbedarf	**-1.033.700**	**-939.110**	**-856.857,44**			
	Abschluss Abschnitt 58						
	Einnahmen	**365.500**	**406.660**	**272.695,34**			
	Ausgaben	**1.399.200**	**1.345.770**	**1.129.552,78**			
	Überschuss / Zuschussbedarf	**-1.033.700**	**-939.110**	**-856.857,44**			

5 Gesundheit, Sport, Erholung
59 Sonstige Erholungseinrichtungen
59000 Naherholungsgebiete

Haushaltsstelle		Haushaltsansatz		Ergebnis der Jahresrechnung 2018 €	Amt	Kez.	Ring Nr.
Nr.	Bezeichnung / * Erläuterung	2020 €	2019 €				
1	2	3	4	5	6	7	8
103	**Goethehäuschen und Kickelhahnturm**						
	Einnahmen						
161000	Erstattung des Landes	5.000	5.000	0,00	130		5959
	Einnahmen	**5.000**	**5.000**	**0,00**			
	Ausgaben						
501000	Unterhaltung der Grundstücke und baulichen Anlagen	5.000	5.000	0,00	130		5959
540000	Bewirtschaftung der Gebäude	500	0	0,00	130		5413
540110	Gebäude- und Inventarversicherung	200	100	0,00	130		5411
	Ausgaben	**5.700**	**5.100**	**0,00**			
	Abschluss Objekt 103						
	Einnahmen	**5.000**	**5.000**	**0,00**			
	Ausgaben	**5.700**	**5.100**	**0,00**			
	Überschuss / Zuschussbedarf	**-700**	**-100**	**0,00**			
106	**Bergbaude Bobhütte**						
	Einnahmen						
140000	Mieten und Pachten	11.900	11.800	0,00	130		
	Einnahmen	**11.900**	**11.800**	**0,00**			
	Ausgaben						
501000	Unterhaltung der Grundstücke und baulichen Anlagen	3.000	3.000	0,00	130		5010
540000	Bewirtschaftung der Gebäude	9.000	7.200	0,00	130		5413
540110	Gebäude- und Inventarversicherung	500	400	0,00	130		5411
	Ausgaben	**12.500**	**10.600**	**0,00**			
	Abschluss Objekt 106						
	Einnahmen	**11.900**	**11.800**	**0,00**			
	Ausgaben	**12.500**	**10.600**	**0,00**			
	Überschuss / Zuschussbedarf	**-600**	**1.200**	**0,00**			
	Einnahmen						
110900	Entgelt für Aufstellung von Hinweisschildern	100	50	0,00	710		
140000	Mieten und Pachten	0	12.800	11.924,50	230		
161000	Erstattung des Landes	0	5.000	5.000,00	230		
177000	Spenden	0	0	60,00	710		
	Einnahmen	**100**	**17.850**	**16.984,50**			
	Ausgaben						
416000	Entgelt an nebenamtliche oder vorüber- gehende Beschäftigte	0	0	2.114,00	110		0001
444000	Sozialversicherung für Beschäftigte	0	0	593,04	110		0001
501000	Unterhaltung der Grundstücke und baulichen Anlagen	0	0	4.520,12	130		
501001	Bauunterhaltung Bobhütte	0	0	8.473,53	130		
511000	Unterhaltung der Wanderwege	20.000	21.000	9.156,18	710		
517000	Unterhaltung des sonstigen unbeweglichen Vermögens	4.000	6.000	0,00	710		
529000	Ergänzung und Unterhaltung von Inventar	3.000	4.000	2.696,25	710		
530901	Mieten, Pachten für sonstige Grundstücke	100	55	51,13	720		
530902	Miete an Dritte	200	155	153,90	230		
540110	Gebäude- und Inventarversicherung	300	200	594,23	130		5411
541000	Bewirtschaftungskosten	0	2.300	9.141,70	230		

5 Gesundheit, Sport, Erholung
59 Sonstige Erholungseinrichtungen
59000 Naherholungsgebiete

Haushaltsstelle		Haushaltsansatz		Ergebnis der Jahresrechnung 2018 €	Amt	Kez.	Ring Nr.
Nr.	Bezeichnung / * Erläuterung	2020 €	2019 €				
1	2	3	4	5	6	7	8
679580	Innere Verrechnungsausgaben Leistungen Stadt-grün	35.000	35.000	29.365,60	710		6700
679771	Innere Verrechnungsausgaben Leistungen Bau- und Betriebshof	20.000	20.000	19.169,25	720		6701
679855	Innere Verrechnung/Leistungen Forst für Ski- und Wanderwege	20.000	15.000	1.911,98	710		6759
680000	Abschreibungen	68.000	67.958	64.119,63	200		2055
685000	Verzinsung des Anlagekapitals	8.200	8.178	9.292,00	200		2056
718100	Zuschuss für lfd. Zwecke an Heimattier- park	48.000	48.000	48.000,00	410		
	Ausgaben	**226.800**	**227.846**	**209.352,54**			
	Abschluss UA 59000						
	Einnahmen	**17.000**	**34.650**	**16.984,50**			
	Ausgaben	**245.000**	**243.546**	**209.352,54**			
	Überschuss / Zuschussbedarf	**-228.000**	**-208.896**	**-192.368,04**			
	Abschluss 4Abschnitt 5900						
	Einnahmen	**17.000**	**34.650**	**16.984,50**			
	Ausgaben	**245.000**	**243.546**	**209.352,54**			
	Überschuss / Zuschussbedarf	**-228.000**	**-208.896**	**-192.368,04**			

5 Gesundheit, Sport, Erholung
59 Sonstige Erholungseinrichtungen
59010 Greinerhütte Möhrenbach

Haushaltsstelle		Haushaltsansatz		Ergebnis der Jahresrechnung 2018 €	Amt	Kez.	Ring Nr.
Nr.	Bezeichnung / * Erläuterung	2020 €	2019 €				
1	2	3	4	5	6	7	8
	Einnahmen						
140000	Mieten und Pachten	0	300	0,00	710		
141000	Betriebskosten	0	0	280,70	710		
	Einnahmen	**0**	**300**	**280,70**			
	Ausgaben						
540110	Gebäude- und Inventarversicherung	100	50	0,00	130		5411
541000	Bewirtschaftungskosten	300	250	257,26	710		
	Ausgaben	**400**	**300**	**257,26**			
	Abschluss UA 59010						
	Einnahmen	**0**	**300**	**280,70**			
	Ausgaben	**400**	**300**	**257,26**			
	Überschuss / Zuschussbedarf	**-400**	**0**	**23,44**			
	Abschluss 4Abschnitt 5901						
	Einnahmen	**0**	**300**	**280,70**			
	Ausgaben	**400**	**300**	**257,26**			
	Überschuss / Zuschussbedarf	**-400**	**0**	**23,44**			
	Abschluss Oberabschnitt 590						
	Einnahmen	**17.000**	**34.950**	**17.265,20**			
	Ausgaben	**245.400**	**243.846**	**209.609,80**			
	Überschuss / Zuschussbedarf	**-228.400**	**-208.896**	**-192.344,60**			
	Abschluss Abschnitt 59						
	Einnahmen	**17.000**	**34.950**	**17.265,20**			
	Ausgaben	**245.400**	**243.846**	**209.609,80**			
	Überschuss / Zuschussbedarf	**-228.400**	**-208.896**	**-192.344,60**			
	Abschluss Einzelplan 5						
	Einnahmen	**548.700**	**580.576**	**408.895,50**			
	Ausgaben	**2.994.300**	**2.817.411**	**2.327.213,23**			
	Überschuss / Zuschussbedarf	**-2.445.600**	**-2.236.835**	**-1.918.317,73**			

6	**Bau- und Wohnungswesen, Verkehr**
60	Bauverwaltung
61	Städtebauliche Planung, Städtebauförderung, Vermessung, Bauordnung
62	Wohnungsbauförderung und Wohnungsfürsorge
63	Gemeindestraßen
67	Straßenbeleuchtung und -reinigung
68	Parkeinrichtungen
69	Wasserläufe, Wasserbau

6 Bau- und Wohnungswesen, Verkehr
60 Bauverwaltung
60000 Bauverwaltung

Haushaltsstelle		Haushaltsansatz		Ergebnis der Jahresrechnung 2018 €	Amt	Kez.	Ring Nr.
Nr.	Bezeichnung / * Erläuterung	2020 €	2019 €				
1	2	3	4	5	6	7	8
	Einnahmen						
100000	Verwaltungsgebühren	9.300	9.000	10.535,23	600		
260000	Zwangsgelder, Bußgelder, Ordnungsstrafen	0	0	404,50	600		
	Einnahmen	**9.300**	**9.000**	**10.939,73**			
	Ausgaben						
414000	Vergütungen an Beschäftigte	455.100	0	52.033,50	110		0001
434000	Beiträge und Umlage zur Zusatzversor- gungskasse für Beschäftigte	14.600	0	3.808,82	110		0001
444000	Sozialversicherung für Beschäftigte	91.000	0	21.564,69	110		0001
520200	Ergänzung und Unterhaltung von Büromaschinen, Mobil- und IP-Telefonen	1.000	200	0,00	100		0052
520300	Ergänzung und Unterhaltung von Ausstattungen für Dienstgebäude	2.000	1.000	0,00	100		0051
562000	Aus- und Fortbildung	4.700	0	0,00	110		1031
650000	Bürobedarf	2.200	2.000	1.318,23	100		0065
651000	Gesetzblätter, Bücher, Zeitschriften	4.000	4.800	3.741,71	100		0061
652000	Post- und Fernmeldegebühren	1.900	1.700	105,00	100		0062
654000	Dienstreisen	200	0	5,50	110		1031
655000	Sachverständigen-, Gerichts- u.ä. Kosten , Honorare	15.000	24.000	3.553,69	600		
661000	Mitgliedsbeiträge an Verbände u. Vereine	500	500	70,00	100		0066
	Ausgaben	**592.200**	**34.200**	**86.201,14**			
	Abschluss UA 60000						
	Einnahmen	**9.300**	**9.000**	**10.939,73**			
	Ausgaben	**592.200**	**34.200**	**86.201,14**			
	Überschuss / Zuschussbedarf	**-582.900**	**-25.200**	**-75.261,41**			
	Abschluss 4Abschnitt 6000						
	Einnahmen	**9.300**	**9.000**	**10.939,73**			
	Ausgaben	**592.200**	**34.200**	**86.201,14**			
	Überschuss / Zuschussbedarf	**-582.900**	**-25.200**	**-75.261,41**			
	Abschluss Oberabschnitt 600						
	Einnahmen	**9.300**	**9.000**	**10.939,73**			
	Ausgaben	**592.200**	**34.200**	**86.201,14**			
	Überschuss / Zuschussbedarf	**-582.900**	**-25.200**	**-75.261,41**			

6 Bau- und Wohnungswesen, Verkehr
60 Bauverwaltung
60100 Hoch- und Tiefbau

Haushaltsstelle		Haushaltsansatz		Ergebnis der Jahresrechnung 2018 €	Amt	Kez.	Ring Nr.
Nr.	Bezeichnung / * Erläuterung	2020 €	2019 €				
1	2	3	4	5	6	7	8
	Ausgaben						
414000	Vergütungen an Beschäftigte	347.200	343.000	299.167,62	110		0001
434000	Beiträge und Umlage zur Zusatzversor- gungskasse für Beschäftigte	11.100	11.000	7.950,38	110		0001
444000	Sozialversicherung für Beschäftigte	69.400	68.600	44.622,63	110		0001
562000	Aus- und Fortbildung	4.000	5.000	1.144,01	110		1031
601000	Planung, Projektierung allgemein	40.000	100.000	2.952,39	650		
611000	Brückenprüfung, -überwachung	30.000	75.000	23.986,84	650		
634000	Leistungsvergütung an Unternehmen	5.000	5.000	0,00	650		
634001	Befahrungsbilder Straßenerhaltungsmanagement	30.000	35.000	32.629,80	650		
654000	Dienstreisen	200	350	0,00	110		1031
	Ausgaben	**536.900**	**642.950**	**412.453,67**			
	Abschluss UA 60100						
	Einnahmen	**0**	**0**	**0,00**			
	Ausgaben	**536.900**	**642.950**	**412.453,67**			
	Überschuss / Zuschussbedarf	**-536.900**	**-642.950**	**-412.453,67**			
	Abschluss 4Abschnitt 6010						
	Einnahmen	**0**	**0**	**0,00**			
	Ausgaben	**536.900**	**642.950**	**412.453,67**			
	Überschuss / Zuschussbedarf	**-536.900**	**-642.950**	**-412.453,67**			
	Abschluss Oberabschnitt 601						
	Einnahmen	**0**	**0**	**0,00**			
	Ausgaben	**536.900**	**642.950**	**412.453,67**			
	Überschuss / Zuschussbedarf	**-536.900**	**-642.950**	**-412.453,67**			
	Abschluss Abschnitt 60						
	Einnahmen	**9.300**	**9.000**	**10.939,73**			
	Ausgaben	**1.129.100**	**677.150**	**498.654,81**			
	Überschuss / Zuschussbedarf	**-1.119.800**	**-668.150**	**-487.715,08**			

6 Bau- und Wohnungswesen, Verkehr
61 Städtebauliche Planung, Städtebauförderung, Vermessung, Bauordnung
61000 Stadtplanung

Haushaltsstelle		Haushaltsansatz		Ergebnis der Jahresrechnung 2018 €	Amt	Kez.	Ring Nr.
Nr.	Bezeichnung / * Erläuterung	2020 €	2019 €				
1	2	3	4	5	6	7	8
810	**Stadtplanung GEK Stützerbach**						
	Einnahmen						
171000	Zuweisungen / Zuschüsse für laufende Zwecke vom Land	0	25.000	0,00	600		
	Einnahmen	**0**	**25.000**	**0,00**			
	Ausgaben						
601000	Planung, Projektierung allgemein	0	25.200	0,00	600		
	Ausgaben	**0**	**25.200**	**0,00**			
	Abschluss Objekt 810						
	Einnahmen	**0**	**25.000**	**0,00**			
	Ausgaben	**0**	**25.200**	**0,00**			
	Überschuss / Zuschussbedarf	**0**	**-200**	**0,00**			
	Ausgaben						
414000	Vergütungen an Beschäftigte	238.300	655.000	502.861,02	110		0001
434000	Beiträge und Umlage zur Zusatzversor- gungskasse für Beschäftigte	7.700	21.000	16.693,89	110		0001
444000	Sozialversicherung für Beschäftigte	47.700	131.000	95.098,98	110		0001
562000	Aus- und Fortbildung	2.300	7.000	3.569,20	110		1031
601000	Planung, Projektierung allgemein	25.000	0	0,00	600		
601100	Flächennutzungsplan	100.000	100.000	9.876,05	600		
601200	Rahmenplanung	15.000	15.000	0,00	600		
634000	Leistungsvergütung an Unternehmen	1.000	1.000	0,00	600		
654000	Dienstreisen	100	350	49,39	110		1031
	Ausgaben	**437.100**	**930.350**	**628.148,53**			
	Abschluss UA 61000						
	Einnahmen	**0**	**25.000**	**0,00**			
	Ausgaben	**437.100**	**955.550**	**628.148,53**			
	Überschuss / Zuschussbedarf	**-437.100**	**-930.550**	**-628.148,53**			
	Abschluss 4Abschnitt 6100						
	Einnahmen	**0**	**25.000**	**0,00**			
	Ausgaben	**437.100**	**955.550**	**628.148,53**			
	Überschuss / Zuschussbedarf	**-437.100**	**-930.550**	**-628.148,53**			
	Abschluss Oberabschnitt 610						
	Einnahmen	**0**	**25.000**	**0,00**			
	Ausgaben	**437.100**	**955.550**	**628.148,53**			
	Überschuss / Zuschussbedarf	**-437.100**	**-930.550**	**-628.148,53**			

6 Bau- und Wohnungswesen, Verkehr
61 Städtebauliche Planung, Städtebauförderung, Vermessung, Bauordnung
61200 Gutachterausschüsse, Vermessung

Haushaltsstelle		Haushaltsansatz		Ergebnis der Jahresrechnung 2018 €	Amt	Kez.	Ring Nr.
Nr.	Bezeichnung / * Erläuterung	2020 €	2019 €				
1	2	3	4	5	6	7	8
	Ausgaben						
603000	Sächlicher Aufwand für Vermessung, Abmarkung und Analysen	10.000	20.000	13.319,70	600		
	Ausgaben	**10.000**	**20.000**	**13.319,70**			
	Abschluss UA 61200						
	Einnahmen	**0**	**0**	**0,00**			
	Ausgaben	**10.000**	**20.000**	**13.319,70**			
	Überschuss / Zuschussbedarf	**-10.000**	**-20.000**	**-13.319,70**			
	Abschluss 4Abschnitt 6120						
	Einnahmen	**0**	**0**	**0,00**			
	Ausgaben	**10.000**	**20.000**	**13.319,70**			
	Überschuss / Zuschussbedarf	**-10.000**	**-20.000**	**-13.319,70**			
	Abschluss Oberabschnitt 612						
	Einnahmen	**0**	**0**	**0,00**			
	Ausgaben	**10.000**	**20.000**	**13.319,70**			
	Überschuss / Zuschussbedarf	**-10.000**	**-20.000**	**-13.319,70**			

6 Bau- und Wohnungswesen, Verkehr
61 Städtebauliche Planung, Städtebauförderung, Vermessung, Bauordnung
61300 Untere Bauaufsicht

Haushaltsstelle		Haushaltsansatz		Ergebnis der Jahresrechnung 2018 €	Amt	Kez.	Ring Nr.
Nr.	Bezeichnung / * Erläuterung	2020 €	2019 €				
1	2	3	4	5	6	7	8
	Einnahmen						
100000	Verwaltungsgebühren	100.000	100.000	173.643,43	630		
100100	Gebühren für Gefahrenverhütungsschau	10.000	9.000	8.715,05	630		
151000	Ersätze für Sachverständigenkosten	125.000	125.000	190.699,26	630		6130
168800	Ersatzvornahme	100.000	100.000	38.084,17	630		6131
260200	Zwangsgelder	0	0	0,00	630		
	Einnahmen	**335.000**	**334.000**	**411.141,91**			
	Ausgaben						
414000	Vergütungen an Beschäftigte	416.400	388.000	244.575,22	110		0001
434000	Beiträge und Umlage zur Zusatzversor- gungskasse für Beschäftigte	13.400	12.400	8.297,85	110		0001
444000	Sozialversicherung für Beschäftigte	83.300	77.600	45.926,56	110		0001
520200	Ergänzung und Unterhaltung von Büromaschinen, Mobil- und IP-Telefonen	1.000	200	0,00	100		0052
520300	Ergänzung und Unterhaltung von Ausstattungen für Dienstgebäude	2.000	0	0,00	100		0051
562000	Aus- und Fortbildung	3.500	3.500	3.582,00	110		1031
610000	Gefahrenverhütungsschau	0	9.000	0,00	630		
613000	Prüfung der Brandschutznachweise	0	7.000	2.192,85	630		
620000	Ersatzvornahme	100.000	100.000	38.177,58	630		6131
650000	Bürobedarf	2.000	2.000	594,58	100		0065
651000	Gesetzblätter, Bücher, Zeitschriften	2.500	2.500	1.648,03	100		0061
652000	Post- und Fernmeldegebühren	300	300	0,00	100		0062
654000	Dienstreisen	100	100	2,00	110		1031
655000	Sachverständigenkosten	125.000	125.000	177.618,56	630		6130
655100	Sachverständigen-, Gerichts- u.ä. Kosten	6.000	6.000	492,54	630		
	Ausgaben	**755.500**	**733.600**	**523.107,77**			
	Abschluss UA 61300						
	Einnahmen	**335.000**	**334.000**	**411.141,91**			
	Ausgaben	**755.500**	**733.600**	**523.107,77**			
	Überschuss / Zuschussbedarf	**-420.500**	**-399.600**	**-111.965,86**			

6 Bau- und Wohnungswesen, Verkehr
61 Städtebauliche Planung, Städtebauförderung, Vermessung, Bauordnung
61301 Bautechnische Überwachung der Feuer- und Betriebssicherheit

Haushaltsstelle		Haushaltsansatz		Ergebnis der Jahresrechnung 2018 €	Amt	Kez.	Ring Nr.
Nr.	Bezeichnung / * Erläuterung	2020 €	2019 €				
1	2	3	4	5	6	7	8
	Ausgaben						
410000	Bezüge an Beamte	51.900	0	0,00	110		0001
430000	Beiträge und Umlage zur Zusatzversorgungskasse für Beamte	15.500	0	0,00	110		
450000	Beihilfen	2.600	0	0,00	110		
520200	Ergänzung und Unterhaltung von Büromaschinen, Mobil- und IP-Telefonen	100	0	0,00	100		0051
562000	Aus- und Fortbildung	28.000	0	0,00	110		1031
650000	Bürobedarf	500	0	0,00	100		0065
651000	Gesetzblätter, Bücher, Zeitschriften	500	0	0,00	100		0061
652000	Post- und Fernmeldegebühren	500	0	0,00	100		0062
654000	Dienstreisen	700	0	0,00	110		1031
	Ausgaben	**100.300**	**0**	**0,00**			
	Abschluss UA 61301						
	Einnahmen	**0**	**0**	**0,00**			
	Ausgaben	**100.300**	**0**	**0,00**			
	Überschuss / Zuschussbedarf	**-100.300**	**0**	**0,00**			
	Abschluss 4Abschnitt 6130						
	Einnahmen	**335.000**	**334.000**	**411.141,91**			
	Ausgaben	**855.800**	**733.600**	**523.107,77**			
	Überschuss / Zuschussbedarf	**-520.800**	**-399.600**	**-111.965,86**			
	Abschluss Oberabschnitt 613						
	Einnahmen	**335.000**	**334.000**	**411.141,91**			
	Ausgaben	**855.800**	**733.600**	**523.107,77**			
	Überschuss / Zuschussbedarf	**-520.800**	**-399.600**	**-111.965,86**			

6 Bau- und Wohnungswesen, Verkehr
61 Städtebauliche Planung, Städtebauförderung, Vermessung, Bauordnung
61501 Stadtumbau "Ost"

Haushaltsstelle		Haushaltsansatz		Ergebnis der Jahresrechnung 2018 €	Amt	Kez.	Ring Nr.
Nr.	Bezeichnung / * Erläuterung	2020 €	2019 €				
1	2	3	4	5	6	7	8
422	**Block 20, Heinrich-Hertz-Straße 67 - 75**						
	Ausgaben						
878000	Verzinsung von Zuwendungen	0	0	5.398,97	600		
	Ausgaben	**0**	**0**	**5.398,97**			
	Abschluss Objekt 422						
	Einnahmen	**0**	**0**	**0,00**			
	Ausgaben	**0**	**0**	**5.398,97**			
	Überschuss / Zuschussbedarf	**0**	**0**	**-5.398,97**			
	Abschluss UA 61501						
	Einnahmen	**0**	**0**	**0,00**			
	Ausgaben	**0**	**0**	**5.398,97**			
	Überschuss / Zuschussbedarf	**0**	**0**	**-5.398,97**			
	Abschluss 4Abschnitt 6150						
	Einnahmen	**0**	**0**	**0,00**			
	Ausgaben	**0**	**0**	**5.398,97**			
	Überschuss / Zuschussbedarf	**0**	**0**	**-5.398,97**			
	Abschluss Oberabschnitt 615						
	Einnahmen	**0**	**0**	**0,00**			
	Ausgaben	**0**	**0**	**5.398,97**			
	Überschuss / Zuschussbedarf	**0**	**0**	**-5.398,97**			
	Abschluss Abschnitt 61						
	Einnahmen	**335.000**	**359.000**	**411.141,91**			
	Ausgaben	**1.302.900**	**1.709.150**	**1.169.974,97**			
	Überschuss / Zuschussbedarf	**-967.900**	**-1.350.150**	**-758.833,06**			

6 Bau- und Wohnungswesen, Verkehr
62 Wohnungsbauförderung und Wohnungsfürsorge
62000 Wohnungsbauförderung und Wohnungsfürsorge

Haushaltsstelle		Haushaltsansatz		Ergebnis der Jahresrechnung 2018 €	Amt	Kez.	Ring Nr.
Nr.	Bezeichnung / * Erläuterung	2020 €	2019 €				
1	2	3	4	5	6	7	8
	Einnahmen						
100000	Verwaltungsgebühren	100	30	40,92	410		
	Einnahmen	**100**	**30**	**40,92**			
	Abschluss UA 62000						
	Einnahmen	**100**	**30**	**40,92**			
	Ausgaben	**0**	**0**	**0,00**			
	Überschuss / Zuschussbedarf	**100**	**30**	**40,92**			
	Abschluss 4Abschnitt 6200						
	Einnahmen	**100**	**30**	**40,92**			
	Ausgaben	**0**	**0**	**0,00**			
	Überschuss / Zuschussbedarf	**100**	**30**	**40,92**			
	Abschluss Oberabschnitt 620						
	Einnahmen	**100**	**30**	**40,92**			
	Ausgaben	**0**	**0**	**0,00**			
	Überschuss / Zuschussbedarf	**100**	**30**	**40,92**			

6 Bau- und Wohnungswesen, Verkehr
62 Wohnungsbauförderung und Wohnungsfürsorge
62100 Beteiligung an Wohnungsbaugenossenschaften und -gesellschaften

Haushaltsstelle		Haushaltsansatz		Ergebnis der Jahresrechnung 2018 €	Amt	Kez.	Ring Nr.
Nr.	Bezeichnung / * Erläuterung	2020 €	2019 €				
1	2	3	4	5	6	7	8
	Einnahmen						
210000	Ausschüttungen aus Beteiligungen	0	200.000	0,00	200		
	Einnahmen	**0**	**200.000**	**0,00**			
	Abschluss UA 62100						
	Einnahmen	**0**	**200.000**	**0,00**			
	Ausgaben	**0**	**0**	**0,00**			
	Überschuss / Zuschussbedarf	**0**	**200.000**	**0,00**			
	Abschluss 4Abschnitt 6210						
	Einnahmen	**0**	**200.000**	**0,00**			
	Ausgaben	**0**	**0**	**0,00**			
	Überschuss / Zuschussbedarf	**0**	**200.000**	**0,00**			
	Abschluss Oberabschnitt 621						
	Einnahmen	**0**	**200.000**	**0,00**			
	Ausgaben	**0**	**0**	**0,00**			
	Überschuss / Zuschussbedarf	**0**	**200.000**	**0,00**			
	Abschluss Abschnitt 62						
	Einnahmen	**100**	**200.030**	**40,92**			
	Ausgaben	**0**	**0**	**0,00**			
	Überschuss / Zuschussbedarf	**100**	**200.030**	**40,92**			

6 Bau- und Wohnungswesen, Verkehr
63 Gemeindestraßen
63000 Gemeindestraßen

Haushaltsstelle		Haushaltsansatz		Ergebnis der Jahresrechnung 2018 €	Amt	Kez.	Ring Nr.
Nr.	Bezeichnung / * Erläuterung	2020 €	2019 €				
1	2	3	4	5	6	7	8
100	**Bushaltestellen**						
	Ausgaben						
530000	Mieten und Pachten	0	100	9,97	650		
	Ausgaben	**0**	**100**	**9,97**			
	Abschluss Objekt 100						
	Einnahmen	**0**	**0**	**0,00**			
	Ausgaben	**0**	**100**	**9,97**			
	Überschuss / Zuschussbedarf	**0**	**-100**	**-9,97**			
148	**Martinrodaer Landstraße, OT Heyda (einschl. freie Strecke)**						
	Ausgaben						
848700	Zinsen für zurückzuzahlende Zuweisungen	0	0	4.041,26	650		
	Ausgaben	**0**	**0**	**4.041,26**			
	Abschluss Objekt 148						
	Einnahmen	**0**	**0**	**0,00**			
	Ausgaben	**0**	**0**	**4.041,26**			
	Überschuss / Zuschussbedarf	**0**	**0**	**-4.041,26**			
	Einnahmen						
150000	Sonst. Verwaltungs- u. Betriebseinnahmen	0	0	8.716,36	600		
153000	Einnahmen aus Schadensfällen (Beschilderung u.a.)	500	500	155,68	320		1663
153001	Einnahmen aus Schadensfällen (Straßen, Wege, Brücken)	0	0	7.212,64	650		5100
167000	Erstattungen von Ausgaben des VWH von privaten Unternehmen	400	400	0,00	320		1663
171000	Zuweisungen / Zuschüsse für laufende Zwecke vom Land	0	0	3.914,64	650		
	Einnahmen	**900**	**900**	**19.999,32**			
	Ausgaben						
510000	Unterhaltung der Gehwege und Gemeindestraßen	1.100.000	1.400.000	1.067.000,00	650	Ü	5100
510001	Wartung von Rigolen	12.500	12.500	11.811,60	650	Ü	5100
510002	Wartung von Pollern	30.000	30.000	56.468,50	650	Ü	5100
510003	Wartung von Leitpfosten und Leitplanken	30.000	20.000	18.099,99	650	Ü	5100
510004	Wartung und Unterhaltung von Banketten	20.000	18.000	2.281,83	650	Ü	5100
510005	Straßenreparaturen für Pflasterflächen	35.000	30.000	30.149,04	650	Ü	5100
510006	Ergänzung und Unterhaltung von Fahrradabstellanlagen u.dgl.	15.000	15.000	1.856,12	650	Ü	5100
510007	Brückenreparaturen	100.000	250.000	145.104,16	650	Ü	5100
510008	Unterhaltung der Radwege	30.000	30.000	19.199,27	650		5100
510010	Ergänzung und Unterhaltung der Straßen- und Wegebeschilderung	15.700	15.700	4.867,71	320		1663
510020	Ergänzung und Unterhaltung der Verkehrsleiteinrichtungen	12.000	12.000	7.827,50	320		1663
510022 *	Ergänzung und Unterhaltung von Ampeln und Fußgängerüberwegen	30.000	20.000	14.689,76	320		1663
526000	Ergänzung und Unterhaltung von beweglichen Verkehrszeichen	9.500	9.000	7.301,10	320		1663
540110	Versicherung	0	200	0,00	130		5411
677000	Erstattungen an übrige Bereiche	0	0	2.968,63	200		
679580	Innere Verrechnungsausgaben Leistungen Stadtgrün	1.500	1.000	0,00	710		6700
679582	Innere Verrechn./Leistungen für Straßen- beschilderung	0	2.000	91,50	710		6700
679771	Innere Verrechnungsausgaben Leistungen Bau- und	45.000	166.000	15.457,58	720		6701

6 Bau- und Wohnungswesen, Verkehr
63 Gemeindestraßen
63000 Gemeindestraßen

Haushaltsstelle		Haushaltsansatz		Ergebnis der Jahresrechnung 2018 €	Amt	Kez.	Ring Nr.
Nr.	Bezeichnung / * Erläuterung	2020 €	2019 €				
1	2	3	4	5	6	7	8
	Betriebshof						
679772	Innere Verrechnungsausgaben Leistungen Bau- und Betriebshof für Verkehrsbeschilderung	100.000	0	60.252,77	700		6701
680000	Abschreibungen	2.757.600	2.757.540	1.639.883,39	200		2055
685000	Verzinsung des Anlagekapitals	164.800	164.799	235.612,00	200		2056
	Ausgaben	**4.508.600**	**4.953.739**	**3.340.922,45**			
	Abschluss UA 63000						
	Einnahmen	**900**	**900**	**19.999,32**			
	Ausgaben	**4.508.600**	**4.953.839**	**3.344.973,68**			
	Überschuss / Zuschussbedarf	**-4.507.700**	**-4.952.939**	**-3.324.974,36**			
	Abschluss 4Abschnitt 6300						
	Einnahmen	**900**	**900**	**19.999,32**			
	Ausgaben	**4.508.600**	**4.953.839**	**3.344.973,68**			
	Überschuss / Zuschussbedarf	**-4.507.700**	**-4.952.939**	**-3.324.974,36**			
	Abschluss Oberabschnitt 630						
	Einnahmen	**900**	**900**	**19.999,32**			
	Ausgaben	**4.508.600**	**4.953.839**	**3.344.973,68**			
	Überschuss / Zuschussbedarf	**-4.507.700**	**-4.952.939**	**-3.324.974,36**			
	Abschluss Abschnitt 63						
	Einnahmen	**900**	**900**	**19.999,32**			
	Ausgaben	**4.508.600**	**4.953.839**	**3.344.973,68**			
	Überschuss / Zuschussbedarf	**-4.507.700**	**-4.952.939**	**-3.324.974,36**			

6 Bau- und Wohnungswesen, Verkehr
67 Straßenbeleuchtung und -reinigung
67000 Straßenbeleuchtung

Haushaltsstelle		Haushaltsansatz		Ergebnis der Jahresrechnung 2018 €	Amt	Kez.	Ring Nr.
Nr.	Bezeichnung / * Erläuterung	2020 €	2019 €				
1	2	3	4	5	6	7	8
	Einnahmen						
110000	Benutzungsgebühren	200	150	167,63	700		
153000	Einnahmen aus Schadensfällen	0	0	5.063,03	700		1667
	Einnahmen	**200**	**150**	**5.230,66**			
	Ausgaben						
510302	Verkehrssicherheitsprüfung - Mastanlagen der Straßenbeleuchtung	3.000	3.000	910,35	700		
517000	Unterhaltung des sonstigen unbeweglichen Vermögens	150.000	150.000	117.781,42	700		1667
571000	Stromkosten	550.000	550.000	462.272,78	700		
679771	Innere Verrechnungsausgaben Leistungen Bau- und Betriebshof	20.000	20.000	10.657,95	720		6701
680000	Abschreibungen	5.300	5.250	8.232,04	200		2055
685000	Verzinsung des Anlagekapitals	1.500	1.500	3.213,00	200		2056
	Ausgaben	**729.800**	**729.750**	**603.067,54**			
	Abschluss UA 67000						
	Einnahmen	**200**	**150**	**5.230,66**			
	Ausgaben	**729.800**	**729.750**	**603.067,54**			
	Überschuss / Zuschussbedarf	**-729.600**	**-729.600**	**-597.836,88**			
	Abschluss 4Abschnitt 6700						
	Einnahmen	**200**	**150**	**5.230,66**			
	Ausgaben	**729.800**	**729.750**	**603.067,54**			
	Überschuss / Zuschussbedarf	**-729.600**	**-729.600**	**-597.836,88**			
	Abschluss Oberabschnitt 670						
	Einnahmen	**200**	**150**	**5.230,66**			
	Ausgaben	**729.800**	**729.750**	**603.067,54**			
	Überschuss / Zuschussbedarf	**-729.600**	**-729.600**	**-597.836,88**			

6 Bau- und Wohnungswesen, Verkehr
67 Straßenbeleuchtung und -reinigung
67500 Straßenreinigung/ Winterdienst

Haushaltsstelle		Haushaltsansatz		Ergebnis der Jahresrechnung 2018 €	Amt	Kez.	Ring Nr.
Nr.	Bezeichnung / * Erläuterung	2020 €	2019 €				
1	2	3	4	5	6	7	8
001	**Unterhaltung der Containerstellplätze**						
	Einnahmen						
167675	Erstattung für Erhaltung der Containerstellplätze	50.900	0	0,00	700		5720
	Einnahmen	**50.900**	**0**	**0,00**			
	Ausgaben						
517000	Unterhaltung des sonstigen unbeweglichen Vermögens	51.800	0	0,00	700		5720
679580	Innere Verrechnungsausgaben Leistungen Stadtgrün	500	0	0,00	700		6700
679771	Innere Verrechnungsausgaben Leistungen Bau- und Betriebshof (für Straßen)	5.000	0	0,00	700		6701
	Ausgaben	**57.300**	**0**	**0,00**			
	Abschluss Objekt 001						
	Einnahmen	**50.900**	**0**	**0,00**			
	Ausgaben	**57.300**	**0**	**0,00**			
	Überschuss / Zuschussbedarf	**-6.400**	**0**	**0,00**			
	Einnahmen						
110010	Straßenreinigungsgebühren	63.000	60.000	61.563,87	220		
130000	Einnahmen aus Verkauf	1.000	1.000	1.244,23	700		
161000	Erstattung des Landes	0	0	6.224,54	700		
165000	Erstattung von Ausgaben des VWH von kommunalen Sonderrechnungen	1.000	1.000	735,99	700		
167000	Erstattung für Erhaltung Containerstell- plätze	0	50.900	60.669,51	700		5720
167001	Erstattung von Ausgaben des VWH von privaten Unternehmen	4.000	4.000	2.997,30	700		
168000	Erstattungen von Ausgaben des VWH von übrigen Bereichen	2.800	2.800	2.044,80	700		
169675	Innere Verrechnungseinnahmen Winterdienst (Leistender)	10.000	0	0,00	700		6706
171000	Zuweisungen / Zuschüsse für laufende Zwecke vom Land	25.000	25.000	38.103,65	700		
	Einnahmen	**106.800**	**144.700**	**173.583,89**			
	Ausgaben						
501000	Unterhaltung Buswartehallen	0	3.500	2.461,16	700		
507000	Unterhaltung Buswartehallen	4.500	0	0,00	700		
510000	Unterhaltung des sonstigen unbeweglichen Vermögens	25.000	25.000	24.997,01	700		6150
510040	Laufender Unterhalt von Gullyanlagen	3.000	3.000	1.032,11	700		6150
510100	Winterdienstmaterial	130.000	140.000	90.336,80	700		6151
510110	Straßenwinterdienst - Leistungen durch Unternehmen	0	220.000	187.683,56	700		6151
510200	Straßenreinigung	0	3.000	2.484,12	700		6150
517000	Unterhaltung von Containerstellplätzen	0	51.800	40.382,22	700		5720
527000	Ergänzung/Unterhaltung v. Abfallgefäßen, Papierkörben und Streugutbehältern	6.000	4.000	3.996,94	700		6150
530900	Mieten, Pachten für sonstige Grundstücke	100	20	10,23	700		
540000	Bewirtschaftung d. Grundst. u. baulichen Anlagen (Reinigung Bushaltestellen u.a.)	700	700	500,00	700		6152
541000	Müllentsorgung	47.000	55.000	29.812,49	700		6152
634010	Vergütung an Unternehmen für Gully- reinigung	0	20.000	18.070,14	700		
634500	Vergütungen an Unternehmen für Reinigungsleistungen auf Straßen und Wegen	3.000	0	0,00	700		6150
634510	Vergütungen an Unternehmen für Gullyreinigung	25.000	0	0,00	700		6150
634600	Vergütungen an Unternehmen für für Leistungen Straßenwinterdienst	220.000	0	0,00	700		6151

6 Bau- und Wohnungswesen, Verkehr
67 Straßenbeleuchtung und -reinigung
67500 Straßenreinigung/ Winterdienst

Haushaltsstelle		Haushaltsansatz		Ergebnis der Jahresrechnung 2018 €	Amt	Kez.	Ring Nr.
Nr.	Bezeichnung / * Erläuterung	2020 €	2019 €				
1	2	3	4	5	6	7	8
679580	Innere Verrechnungsausgaben Leistungen Stadt-grün	60.000	60.000	47.658,34	710		6700
679581	Innere Verrechnungsausgaben Stadtgrün/Erhaltung Containerstellplätze	0	500	0,00	710		6700
679676	Innere Verrechnungsausgaben Leistungen Winter-dienst	535.000	540.000	0,00	700		6705
679771	Innere Verrechnungsausgaben Leistungen Bau- und Betriebshof	400.000	400.000	441.739,40	720		6701
679774	Innere Verrechn./Leistungen Winterdienst	0	0	209.223,94	720		6701
679775	Innere Verrechnungsausgaben Bauhof / Erhaltung Containerstellplätze	0	0	167,75	700		6701
680000	Abschreibungen	2.000	2.000	0,00	200		2055
685000	Verzinsung des Anlagekapitals	400	400	0,00	200		2056
	Ausgaben	**1.461.700**	**1.528.920**	**1.100.556,21**			
	Abschluss UA 67500						
	Einnahmen	**157.700**	**144.700**	**173.583,89**			
	Ausgaben	**1.519.000**	**1.528.920**	**1.100.556,21**			
	Überschuss / Zuschussbedarf	**-1.361.300**	**-1.384.220**	**-926.972,32**			
	Abschluss 4Abschnitt 6750						
	Einnahmen	**157.700**	**144.700**	**173.583,89**			
	Ausgaben	**1.519.000**	**1.528.920**	**1.100.556,21**			
	Überschuss / Zuschussbedarf	**-1.361.300**	**-1.384.220**	**-926.972,32**			
	Abschluss Oberabschnitt 675						
	Einnahmen	**157.700**	**144.700**	**173.583,89**			
	Ausgaben	**1.519.000**	**1.528.920**	**1.100.556,21**			
	Überschuss / Zuschussbedarf	**-1.361.300**	**-1.384.220**	**-926.972,32**			
	Abschluss Abschnitt 67						
	Einnahmen	**157.900**	**144.850**	**178.814,55**			
	Ausgaben	**2.248.800**	**2.258.670**	**1.703.623,75**			
	Überschuss / Zuschussbedarf	**-2.090.900**	**-2.113.820**	**-1.524.809,20**			

6 Bau- und Wohnungswesen, Verkehr
68 Parkeinrichtungen
68000 Parkeinrichtungen

Haushaltsstelle		Haushaltsansatz		Ergebnis der Jahresrechnung 2018 €	Amt	Kez.	Ring Nr.
Nr.	Bezeichnung / * Erläuterung	2020 €	2019 €				
1	2	3	4	5	6	7	8
	Einnahmen						
110020	Parkgebühren	90.000	90.000	84.773,53	320		
	Einnahmen	**90.000**	**90.000**	**84.773,53**			
	Ausgaben						
517000	Unterhaltung des sonstigen unbeweglichen Vermögens	1.000	1.000	180,46	320		
571000	Stromkosten	800	800	641,07	320		
634000	Leistungsvergütung an Unternehmen	3.500	3.500	2.500,00	320		
658010	Gebühren für Bargeldentsorgung	2.000	2.000	1.542,56	210		
679675	Innere Verrechnungsausgaben Winterdienst (Beziehender)	5.000	0	0,00	700		6706
680000	Abschreibungen	1.400	1.385	1.385,00	200		2055
685000	Verzinsung des Anlagekapitals	500	468	548,00	200		2056
	Ausgaben	**14.200**	**9.153**	**6.797,09**			
	Abschluss UA 68000						
	Einnahmen	**90.000**	**90.000**	**84.773,53**			
	Ausgaben	**14.200**	**9.153**	**6.797,09**			
	Überschuss / Zuschussbedarf	**75.800**	**80.847**	**77.976,44**			
	Abschluss 4Abschnitt 6800						
	Einnahmen	**90.000**	**90.000**	**84.773,53**			
	Ausgaben	**14.200**	**9.153**	**6.797,09**			
	Überschuss / Zuschussbedarf	**75.800**	**80.847**	**77.976,44**			
	Abschluss Oberabschnitt 680						
	Einnahmen	**90.000**	**90.000**	**84.773,53**			
	Ausgaben	**14.200**	**9.153**	**6.797,09**			
	Überschuss / Zuschussbedarf	**75.800**	**80.847**	**77.976,44**			
	Abschluss Abschnitt 68						
	Einnahmen	**90.000**	**90.000**	**84.773,53**			
	Ausgaben	**14.200**	**9.153**	**6.797,09**			
	Überschuss / Zuschussbedarf	**75.800**	**80.847**	**77.976,44**			

6 Bau- und Wohnungswesen, Verkehr
69 Wasserläufe, Wasserbau
69000 Wasserläufe, Wasserbau

Haushaltsstelle		Haushaltsansatz		Ergebnis der Jahresrechnung 2018 €	Amt	Kez.	Ring Nr.
Nr.	Bezeichnung / * Erläuterung	2020 €	2019 €				
1	2	3	4	5	6	7	8
	Einnahmen						
141400	Teichpacht	8.600	6.900	6.905,38	230		
	Einnahmen	**8.600**	**6.900**	**6.905,38**			
	Ausgaben						
515000	Wartung der Anlagen Tannenwehr/Mühlgraben	2.500	2.500	2.345,91	710		
515100	Unterhaltung der kommunalen Gewässer (ThürWG)	160.000	110.000	49.613,22	650		
515200	Unterhaltung Gewässer II. Ordnung	50.000	100.000	105.308,22	650		
515201	Beseitigung von Hochwasserschäden	0	0	17.429,98	650		
540000	Bewirtschaftung der Gebäude	0	0	753,43	130		5413
541000	Wartungsvertrag Laufbrunnen	1.000	1.000	0,00	700		
679580	Innere Verrechnungsausgaben Leistungen Stadt-grün	5.000	5.000	2.837,28	710		6700
679771	Innere Verrechnungsausgaben Leistungen Bau- und Betriebshof	10.000	10.000	6.498,59	720		6701
680000	Abschreibungen	23.500	23.426	2.580,00	200		2055
685000	Verzinsung des Anlagekapitals	7.100	7.033	545,00	200		2056
718100	Umlage Förderkreis Ilmenauer Teich- landschaft e. V.	37.500	37.500	33.000,00	650		
	Ausgaben	**296.600**	**296.459**	**220.911,63**			
	Abschluss UA 69000						
	Einnahmen	**8.600**	**6.900**	**6.905,38**			
	Ausgaben	**296.600**	**296.459**	**220.911,63**			
	Überschuss / Zuschussbedarf	**-288.000**	**-289.559**	**-214.006,25**			
	Abschluss 4Abschnitt 6900						
	Einnahmen	**8.600**	**6.900**	**6.905,38**			
	Ausgaben	**296.600**	**296.459**	**220.911,63**			
	Überschuss / Zuschussbedarf	**-288.000**	**-289.559**	**-214.006,25**			
	Abschluss Oberabschnitt 690						
	Einnahmen	**8.600**	**6.900**	**6.905,38**			
	Ausgaben	**296.600**	**296.459**	**220.911,63**			
	Überschuss / Zuschussbedarf	**-288.000**	**-289.559**	**-214.006,25**			
	Abschluss Abschnitt 69						
	Einnahmen	**8.600**	**6.900**	**6.905,38**			
	Ausgaben	**296.600**	**296.459**	**220.911,63**			
	Überschuss / Zuschussbedarf	**-288.000**	**-289.559**	**-214.006,25**			
	Abschluss Einzelplan 6						
	Einnahmen	**601.800**	**810.680**	**712.615,34**			
	Ausgaben	**9.500.200**	**9.904.421**	**6.944.935,93**			
	Überschuss / Zuschussbedarf	**-8.898.400**	**-9.093.741**	**-6.232.320,59**			

7	**Öffentliche Einrichtungen, Wirtschaftsförderung**
70	Abwasserbeseitigung
72	Abfallwirtschaft
73	Märkte
75	Bestattungswesen
76	Sonstige öffentliche Einrichtungen
77	Hilfsbetriebe der Verwaltung
78	Förderung der Land- und Forstwirtschaft
79	Fremdenverkehr, sonstige Förderung von Wirtschaft und Verkehr

7 Öffentliche Einrichtungen, Wirtschaftsförderung
70 Abwasserbeseitigung
70000 Abwasserbeseitigung

Haushaltsstelle		Haushaltsansatz		Ergebnis der Jahresrechnung 2018 €	Amt	Kez.	Ring Nr.
Nr.	Bezeichnung / * Erläuterung	2020 €	2019 €				
1	2	3	4	5	6	7	8
	Ausgaben						
713000	Umlage an den WAVI für Betriebskosten im Bereich Abwasser	490.000	396.000	345.800,16	200		
	Ausgaben	**490.000**	**396.000**	**345.800,16**			
	Abschluss UA 70000						
	Einnahmen	**0**	**0**	**0,00**			
	Ausgaben	**490.000**	**396.000**	**345.800,16**			
	Überschuss / Zuschussbedarf	**-490.000**	**-396.000**	**-345.800,16**			
	Abschluss 4Abschnitt 7000						
	Einnahmen	**0**	**0**	**0,00**			
	Ausgaben	**490.000**	**396.000**	**345.800,16**			
	Überschuss / Zuschussbedarf	**-490.000**	**-396.000**	**-345.800,16**			
	Abschluss Oberabschnitt 700						
	Einnahmen	**0**	**0**	**0,00**			
	Ausgaben	**490.000**	**396.000**	**345.800,16**			
	Überschuss / Zuschussbedarf	**-490.000**	**-396.000**	**-345.800,16**			

7 Öffentliche Einrichtungen, Wirtschaftsförderung
70 Abwasserbeseitigung
70100 Öffentliche Toiletten

Haushaltsstelle		Haushaltsansatz		Ergebnis der Jahresrechnung 2018 €	Amt	Kez.	Ring Nr.
Nr.	Bezeichnung / * Erläuterung	2020 €	2019 €				
1	2	3	4	5	6	7	8
	Einnahmen						
110100	Benutzungsgebühren Holiday-Clean	600	600	321,60	700		
	Einnahmen	**600**	**600**	**321,60**			
	Ausgaben						
501000	Unterhaltung der Grundstücke und baulichen Anlagen	0	5.800	5.286,07	700		
507000	Unterhaltung der Grundstücke und baulichen Anlagen	5.800	0	0,00	700		
540110	Gebäude- und Inventarversicherung	200	100	24,63	130		5411
541000	Bewirtschaftungskosten	20.000	15.500	14.341,17	700		
679580	Innere Verrechnungsausgaben Leistungen Stadtgrün	20.000	15.000	10.348,65	710		6700
679771	Innere Verrechnungsausgaben Leistungen Bau- und Betriebshof	45.000	45.000	37.372,26	720		6701
680000	Abschreibungen	700	619	619,00	200		2055
685000	Verzinsung des Anlagekapitals	300	274	319,00	200		2056
	Ausgaben	**92.000**	**82.293**	**68.310,78**			
	Abschluss UA 70100						
	Einnahmen	**600**	**600**	**321,60**			
	Ausgaben	**92.000**	**82.293**	**68.310,78**			
	Überschuss / Zuschussbedarf	**-91.400**	**-81.693**	**-67.989,18**			
	Abschluss 4Abschnitt 7010						
	Einnahmen	**600**	**600**	**321,60**			
	Ausgaben	**92.000**	**82.293**	**68.310,78**			
	Überschuss / Zuschussbedarf	**-91.400**	**-81.693**	**-67.989,18**			
	Abschluss Oberabschnitt 701						
	Einnahmen	**600**	**600**	**321,60**			
	Ausgaben	**92.000**	**82.293**	**68.310,78**			
	Überschuss / Zuschussbedarf	**-91.400**	**-81.693**	**-67.989,18**			
	Abschluss Abschnitt 70						
	Einnahmen	**600**	**600**	**321,60**			
	Ausgaben	**582.000**	**478.293**	**414.110,94**			
	Überschuss / Zuschussbedarf	**-581.400**	**-477.693**	**-413.789,34**			

7 Öffentliche Einrichtungen, Wirtschaftsförderung
72 Abfallwirtschaft
72000 Abfallbeseitigung

Haushaltsstelle		Haushaltsansatz		Ergebnis der Jahresrechnung 2018 €	Amt	Kez.	Ring Nr.
Nr.	Bezeichnung / * Erläuterung	2020 €	2019 €				
1	2	3	4	5	6	7	8
	Einnahmen						
110000	Benutzungsgebühren und ähnliche Entgelt	0	8.000	0,00	700		
150000	Sonst. Verwaltungs- u. Betriebseinnahmen	0	5.000	600,00	700		
	Einnahmen	**0**	**13.000**	**600,00**			
	Ausgaben						
510000	Unterhaltung des sonstigen unbeweglichen Vermögens	1.000	1.000	828,61	700		
571000	Müllabfuhr	0	0	2.454,00	700		
679580	Innere Verrechnungsausgaben Leistungen Stadtgrün	500	500	175,38	710		6700
679771	Innere Verrechnungsausgaben Leistungen Bau- und Betriebshof	6.000	5.000	3.011,75	720		6701
	Ausgaben	**7.500**	**6.500**	**6.469,74**			
	Abschluss UA 72000						
	Einnahmen	**0**	**13.000**	**600,00**			
	Ausgaben	**7.500**	**6.500**	**6.469,74**			
	Überschuss / Zuschussbedarf	**-7.500**	**6.500**	**-5.869,74**			
	Abschluss 4Abschnitt 7200						
	Einnahmen	**0**	**13.000**	**600,00**			
	Ausgaben	**7.500**	**6.500**	**6.469,74**			
	Überschuss / Zuschussbedarf	**-7.500**	**6.500**	**-5.869,74**			
	Abschluss Oberabschnitt 720						
	Einnahmen	**0**	**13.000**	**600,00**			
	Ausgaben	**7.500**	**6.500**	**6.469,74**			
	Überschuss / Zuschussbedarf	**-7.500**	**6.500**	**-5.869,74**			

7 Öffentliche Einrichtungen, Wirtschaftsförderung
72 Abfallwirtschaft
72400 Altlastensanierung

Haushaltsstelle		Haushaltsansatz		Ergebnis der Jahresrechnung 2018 €	Amt	Kez.	Ring Nr.
Nr.	Bezeichnung / * Erläuterung	2020 €	2019 €				
1	2	3	4	5	6	7	8
001	**Altdeponie "Zirkusplatz"**						
	Ausgaben						
511200	Nachsorge sanierte Deponien	10.000	10.000	9.979,34	650		
	Ausgaben	**10.000**	**10.000**	**9.979,34**			
	Abschluss Objekt 001						
	Einnahmen	**0**	**0**	**0,00**			
	Ausgaben	**10.000**	**10.000**	**9.979,34**			
	Überschuss / Zuschussbedarf	**-10.000**	**-10.000**	**-9.979,34**			
003	**Bauschuttdeponie Heyda**						
	Ausgaben						
511200	Nachsorge sanierte Deponien	10.000	10.000	14.250,55	650		
	Ausgaben	**10.000**	**10.000**	**14.250,55**			
	Abschluss Objekt 003						
	Einnahmen	**0**	**0**	**0,00**			
	Ausgaben	**10.000**	**10.000**	**14.250,55**			
	Überschuss / Zuschussbedarf	**-10.000**	**-10.000**	**-14.250,55**			
	Abschluss UA 72400						
	Einnahmen	**0**	**0**	**0,00**			
	Ausgaben	**20.000**	**20.000**	**24.229,89**			
	Überschuss / Zuschussbedarf	**-20.000**	**-20.000**	**-24.229,89**			
	Abschluss 4Abschnitt 7240						
	Einnahmen	**0**	**0**	**0,00**			
	Ausgaben	**20.000**	**20.000**	**24.229,89**			
	Überschuss / Zuschussbedarf	**-20.000**	**-20.000**	**-24.229,89**			
	Abschluss Oberabschnitt 724						
	Einnahmen	**0**	**0**	**0,00**			
	Ausgaben	**20.000**	**20.000**	**24.229,89**			
	Überschuss / Zuschussbedarf	**-20.000**	**-20.000**	**-24.229,89**			
	Abschluss Abschnitt 72						
	Einnahmen	**0**	**13.000**	**600,00**			
	Ausgaben	**27.500**	**26.500**	**30.699,63**			
	Überschuss / Zuschussbedarf	**-27.500**	**-13.500**	**-30.099,63**			

7 Öffentliche Einrichtungen, Wirtschaftsförderung
73 Märkte
73000 Wochen- und Jahrmärkte

Haushaltsstelle		Haushaltsansatz		Ergebnis der Jahresrechnung 2018 €	Amt	Kez.	Ring Nr.
Nr.	Bezeichnung / * Erläuterung	2020 €	2019 €				
1	2	3	4	5	6	7	8
001	**Sondermärkte Ilmenau**						
	Einnahmen						
114020	Standgebühren Sondermärkte	25.000	13.500	0,00	410		5731
	Einnahmen	**25.000**	**13.500**	**0,00**			
	Ausgaben						
586120	Kosten der Sondermärkte	79.400	60.000	0,00	410		5731
589100	Werbung / Marketing Sondermärkte	4.000	0	0,00	410		3079
589180	Werbung/pauschal (LED-Leinwand Eishalle)	1.000	0	0,00	410		
634010	Einsätze des Rettungsdienstes	8.500	0	0,00	410		
634300	Leistungsvergütung an privaten Sicherheitsdienst	20.000	0	0,00	410		
634301	-neue Gruppe-	0	6.500	0,00	410		
679580	Innere Verrechnungsausgaben Leistungen Stadt-grün	6.000	0	0,00	710		6700
679732	Innere Verrechnungsausgaben Leistungen Ord-nungsamt	1.000	1.000	0,00	320		6707
679771	Innere Verrechnungsausgaben Leistungen Bau- und Betriebshof (für Straßen)	0	20.000	0,00	720		6701
	Ausgaben	**119.900**	**87.500**	**0,00**			
	Abschluss Objekt 001						
	Einnahmen	**25.000**	**13.500**	**0,00**			
	Ausgaben	**119.900**	**87.500**	**0,00**			
	Überschuss / Zuschussbedarf	**-94.900**	**-74.000**	**0,00**			
002	**Sondermärkte Langewiesen**						
	Einnahmen						
114020	Standgebühren Sondermärkte	14.000	14.000	0,00	410		5732
	Einnahmen	**14.000**	**14.000**	**0,00**			
	Ausgaben						
586120	Kosten der Sondermärkte	22.000	20.000	0,00	410		5732
589100	Werbung / Marketing Sondermärkte	3.000	0	0,00	410		3079
589180	Werbung/pauschal (LED-Leinwand Eishalle)	500	0	0,00	410		
634010	Einsätze des Rettungsdienstes	1.000	0	0,00	410		
634300	Leistungsvergütung an privaten Sicherheitsdienst	2.500	0	0,00	410		
679580	Innere Verrechnungsausgaben Leistungen Stadt-grün	2.000	0	0,00	710		6700
679732	Innere Verrechnungsausgaben Leistungen Ord-nungsamt	1.000	1.000	0,00	320		6707
679771	Innere Verrechnungsausgaben Leistungen Bau- und Betriebshof (für Straßen)	0	10.000	0,00	720		6701
	Ausgaben	**32.000**	**31.000**	**0,00**			
	Abschluss Objekt 002						
	Einnahmen	**14.000**	**14.000**	**0,00**			
	Ausgaben	**32.000**	**31.000**	**0,00**			
	Überschuss / Zuschussbedarf	**-18.000**	**-17.000**	**0,00**			
003	**Sondermärkte Gehren**						
	Einnahmen						
114020	Standgebühren Sondermärkte	2.600	1.500	0,00	410		5733
	Einnahmen	**2.600**	**1.500**	**0,00**			
	Ausgaben						
586120	Kosten der Sondermärkte	17.000	22.200	0,00	410		5733

7 Öffentliche Einrichtungen, Wirtschaftsförderung
73 Märkte
73000 Wochen- und Jahrmärkte

Haushaltsstelle Nr.	Bezeichnung / * Erläuterung	Haushaltsansatz 2020 €	Haushaltsansatz 2019 €	Ergebnis der Jahresrechnung 2018 €	Amt	Kez.	Ring Nr.
1	2	3	4	5	6	7	8
589100	Werbung / Marketing Sondermärkte	1.500	0	0,00	410		3079
589180	Werbung/pauschal (LED-Leinwand Eishalle)	500	0	0,00	410		
634010	Einsätze des Rettungsdienstes	1.600	0	0,00	410		
634300	Leistungsvergütung an privaten Sicherheitsdienst	2.500	0	0,00	410		
679580	Innere Verrechnungsausgaben Leistungen Stadt-grün	2.000	0	0,00	710		6700
679732	Innere Verrechnungsausgaben Leistungen Ord-nungsamt	1.000	1.000	0,00	320		6707
679771	Innere Verrechnungsausgaben Leistungen Bau- und Betriebshof (für Straßen)	0	10.000	0,00	720		6701
	Ausgaben	**26.100**	**33.200**	**0,00**			
	Abschluss Objekt 003						
	Einnahmen	**2.600**	**1.500**	**0,00**			
	Ausgaben	**26.100**	**33.200**	**0,00**			
	Überschuss / Zuschussbedarf	**-23.500**	**-31.700**	**0,00**			
	Einnahmen						
114000	Standgebühren Zirkus, Schausteller etc.	1.500	1.500	1.200,00	320		
114010	Standgebühren Wochenmärkte	26.500	26.500	25.847,81	320		
114020	Einnahmen aus Vermietung und Standge- bühren Sondermärkte	0	0	32.959,63	410		
114021	Einnahmen Sondermärkte	0	0	6.537,50	410		
114200	Entgelt für die Bereitstellung von Medien und dgl. (19 % USt.)	2.000	2.000	1.754,72	320		5737
114201	Entgelt für die Bereitstellung von Medien und dgl. (USt.-frei)	3.000	2.700	2.996,00	320		5737
114202	Entgelt von Drittnutzern für die Bereit- stellung von Medien und dgl. (19% Ust.)	700	500	815,74	320		5737
130000	Verkaufserlöse Wochenmärkte	100	50	0,00	320		
147010	Einnahmen aus Werbung	5.500	4.000	4.187,00	410		
168100	Erstattung für die Beseitigung ordnungs- widriger Zustände	100	100	267,75	320		
169731	Innere Verrechnungseinnahmen	0	0	1.117,86	320		
169732	Innere Verrechnungseinnahmen Leistungen Märkte für Sondermärkte	3.000	3.000	0,00	320		6707
261000	Verspätungszuschläge zur Vermietung und Stand-gebühren	0	0	67,20	410		
	Einnahmen	**42.400**	**40.350**	**77.751,21**			
	Ausgaben						
510060	Laufender Unterhalt und Reinigung der Wochen-märkte	1.200	1.200	0,00	320		
510400	Unterhaltung der Senkelektranten und Verteilerkäs-ten	1.600	1.600	276,10	320		
520000	Geräte u. Ausstattung (z.B. Markthütten)	2.500	2.500	757,50	410		
520300	Ergänzung und Unterhaltung von Ausstattungen für Dienstgebäude	100	50	0,00	100		0051
529010	Geräte, Ausstattungs- und Ausrüstungs- gegen-stände, sonst. Gebrauchsgegenstände	200	200	0,00	320		
541000	Bewirtschaftung Festplätze	2.000	2.000	0,00	320		
562000	Aus- und Fortbildung	200	300	0,00	110		1031
571000	Strom- und Wasserkosten	9.000	6.500	5.570,11	320		5737
586120	Kosten der Sondermärkte	0	0	78.584,30	410		
589100	Werbung Sondermärkte	0	7.000	3.177,63	410		3079
589180	Werbung/pauschal (für LED-Leinwand Eishalle)	0	2.000	997,50	410		
589200	Marketingkosten Wochenmarkt	1.200	1.200	0,00	320		
634000	Leistungsvergütung an Unternehmen für Betreuung der Strommedien	1.500	1.500	824,10	320		
634010	Einsätze des Rettungsdienstes	0	8.000	5.816,25	410		

7 Öffentliche Einrichtungen, Wirtschaftsförderung
73 Märkte
73000 Wochen- und Jahrmärkte

Haushaltsstelle		Haushaltsansatz		Ergebnis der Jahresrechnung 2018 €	Amt	Kez.	Ring Nr.
Nr.	Bezeichnung / * Erläuterung	2020 €	2019 €				
1	2	3	4	5	6	7	8
634011	Leistungsvergütung an Unternehmen	1.400	1.400	267,75	320		
634300	Leistungsvergütung an privaten Sicher- heitsdienst	0	18.700	13.505,30	410		
641020	Nichtabzugsfähige Vorsteuern für Sondermärkte	0	1.200	0,00	200		
650000	Bürobedarf	100	50	118,67	100		0065
651000	Gesetzblätter, Bücher, Zeitschriften	100	50	0,00	100		0061
654000	Dienstreisen	100	30	0,00	110		1031
679000	Innere Verrechnungsausgaben	0	0	12.327,30	410		
679100	Innere Verrechnungsausgaben	0	0	7.481,46	410		
679580	Innere Verrechnungsausgaben Leistungen Stadt-grün	500	500	0,00	710		6700
679581	Innere Verrechn./Leistungen Stadtgrün für Sonder-märkte	0	10.000	3.588,67	710		6700
679730	Innere Verrechnungsausgaben Festplatz, Marktplatz	3.300	3.300	3.305,00	230		6708
679731	Innere Verrechnungsausgaben	0	0	65.603,55	410		
679732	Innere Verrechnungsausgaben Leistungen Ord-nungsamt	0	0	1.117,86	410		
679771	Innere Verrechnungsausgaben Leistungen Bau- und Betriebshof	45.000	5.000	3.242,68	720		6701
680000	Abschreibungen	3.800	3.782	3.602,00	200		2055
685000	Verzinsung des Anlagekapitals	800	712	791,00	200		2056
	Ausgaben	**74.600**	**78.774**	**210.954,73**			
	<u>Abschluss UA 73000</u>						
	Einnahmen	**84.000**	**69.350**	**77.751,21**			
	Ausgaben	**252.600**	**230.474**	**210.954,73**			
	Überschuss / Zuschussbedarf	**-168.600**	**-161.124**	**-133.203,52**			
	<u>Abschluss 4Abschnitt 7300</u>						
	Einnahmen	**84.000**	**69.350**	**77.751,21**			
	Ausgaben	**252.600**	**230.474**	**210.954,73**			
	Überschuss / Zuschussbedarf	**-168.600**	**-161.124**	**-133.203,52**			
	<u>Abschluss Oberabschnitt 730</u>						
	Einnahmen	**84.000**	**69.350**	**77.751,21**			
	Ausgaben	**252.600**	**230.474**	**210.954,73**			
	Überschuss / Zuschussbedarf	**-168.600**	**-161.124**	**-133.203,52**			
	<u>Abschluss Abschnitt 73</u>						
	Einnahmen	**84.000**	**69.350**	**77.751,21**			
	Ausgaben	**252.600**	**230.474**	**210.954,73**			
	Überschuss / Zuschussbedarf	**-168.600**	**-161.124**	**-133.203,52**			

7 Öffentliche Einrichtungen, Wirtschaftsförderung
75 Bestattungswesen
75000 Friedhöfe

Haushaltsstelle		Haushaltsansatz		Ergebnis der Jahresrechnung 2018 €	Amt	Kez.	Ring Nr.
Nr.	Bezeichnung / * Erläuterung	2020 €	2019 €				
1	2	3	4	5	6	7	8
	Einnahmen						
100000	Verwaltungsgebühren	1.500	1.500	1.380,57	710		
112000	Leistungen des Bestattungswesens (Erdbestattungen)	3.500	3.000	2.100,00	710		
112010	Leistungen des Bestattungswesens	90.000	90.000	95.608,90	710		
113000	Grabstellennutzungsgebühr	180.000	180.000	157.779,40	710		
113010	Grabmalgenehmigungsgebühr	1.500	1.500	990,00	710		
161000	Zuweisung des Landes für Kriegsgräber	8.500	8.500	8.732,81	710		
169676	Innere Verrechn./Leistungen Winterdienst	35.000	35.000	10.232,11	700		6705
169750	Innere Verrechn./Leistungen Friedhöfe	5.000	5.000	2.280,00	710		6702
	Einnahmen	**325.000**	**324.500**	**279.103,79**			
	Ausgaben						
410000	Bezüge an Beamte	43.500	42.000	40.718,52	110		0001
411000	Zuführung zur Versorgungsrücklage für Beamte	0	0	99,64	110		0001
414000	Vergütungen an Beschäftigte	302.100	247.000	226.504,00	110		0001
416000	Entgelt an nebenamtliche oder vorüber- gehende Beschäftigte	5.000	12.000	0,00	110		0001
430000	Beiträge und Umlage zur Zusatzversor- gungskasse für Beamte	13.400	14.500	13.357,06	110		0001
434000	Beiträge und Umlage zur Zusatzversor- gungskasse für Beschäftigte	9.700	7.910	7.635,09	110		0001
444000	Sozialversicherung für Beschäftigte	60.400	49.400	44.071,66	110		0001
448000	Beiträge zur Sozialversicherung für Sonstige	1.000	2.400	0,00	110		0001
450000	Beihilfen	2.900	2.900	2.694,36	110		0001
501000	Unterhaltung der Grundstücke und baulichen Anlagen	0	10.000	9.220,15	710		1675
507000	Unterhaltung der Grundstücke und baulichen Anlagen	10.000	0	0,00	710		
513000	Laufender Unterhalt von Friedhöfen	10.000	10.000	8.555,17	710		1675
517000	Unterhaltung des sonstigen unbeweglichen Vermögens	0	4.000	3.932,66	710		
518100	Neugestaltung und Unterhaltung von Kriegsgräbern	8.500	8.500	4.193,24	710		5656
529000	Ergänzung und Unterhaltung von Inventar	5.000	5.000	2.703,45	710		1675
529200	Raumausstattung	500	500	372,15	710		
531000	Miete für Kopierer	1.000	1.000	0,00	710		
540110	Gebäude- und Inventarversicherung	2.200	2.000	1.876,55	130		5411
541000	Bewirtschaftungskosten	42.000	42.000	33.724,18	710		5417
560000	Dienst- und Schutzkleidung	600	550	550,00	720		5600
562000	Aus- und Fortbildung	400	400	260,00	110		1031
634000	Leistungsvergütung an Bestattungsunternehmen	5.000	5.000	1.354,43	710		
650000	Bürobedarf	1.000	1.000	293,74	100		0065
651000	Gesetzblätter, Bücher, Zeitschriften	300	300	105,60	100		0061
652000	Post- und Fernmeldegebühren	500	650	407,62	100		0062
654000	Dienstreisen	100	30	0,00	110		1031
661000	Mitgliedsbeiträge an Verbände u. Vereine	300	200	76,00	100		0066
679580	Innere Verrechnungsausgaben Leistungen Stadtgrün	5.000	5.000	2.069,23	710		6700
679771	Innere Verrechnungsausgaben Leistungen Bau- und Betriebshof	30.000	30.000	44.091,40	720		6701
680000	Abschreibungen	74.200	74.187	66.858,04	200		2055
685000	Verzinsung des Anlagekapitals	32.300	32.213	35.069,00	200		2056
	Ausgaben	**666.900**	**610.640**	**550.792,94**			
	Abschluss UA 75000						
	Einnahmen	**325.000**	**324.500**	**279.103,79**			
	Ausgaben	**666.900**	**610.640**	**550.792,94**			
	Überschuss / Zuschussbedarf	**-341.900**	**-286.140**	**-271.689,15**			

7 Öffentliche Einrichtungen, Wirtschaftsförderung
75 Bestattungswesen
75000 Friedhöfe

Haushaltsstelle		Haushaltsansatz		Ergebnis der Jahresrechnung 2018 €	Amt	Kez.	Ring Nr.
Nr.	Bezeichnung / * Erläuterung	2020 €	2019 €				
1	2	3	4	5	6	7	8
	Abschluss 4Abschnitt 7500						
	Einnahmen	**325.000**	**324.500**	**279.103,79**			
	Ausgaben	**666.900**	**610.640**	**550.792,94**			
	Überschuss / Zuschussbedarf	**-341.900**	**-286.140**	**-271.689,15**			

7 Öffentliche Einrichtungen, Wirtschaftsförderung
75 Bestattungswesen
75010 Friedhöfe Langewiesen

Haushaltsstelle		Haushaltsansatz		Ergebnis der Jahresrechnung 2018 €	Amt	Kez.	Ring Nr.
Nr.	Bezeichnung / * Erläuterung	2020 €	2019 €				
1	2	3	4	5	6	7	8
	Einnahmen						
110000	Gebühren lt. Satzung (Grabkauf)	0	25.000	35.538,10	710		
110750	Friedhofsgebühren	25.000	0	0,00	710		
150000	Sonst. Verwaltungs- u. Betriebseinnahmen	4.000	4.000	2.097,00	710		
	Einnahmen	**29.000**	**29.000**	**37.635,10**			
	Ausgaben						
414000	Vergütungen an Beschäftigte	0	0	2.000,00	110		0001
444000	Sozialversicherung für Beschäftigte	0	0	564,80	110		0001
501000	Unterhaltung der Grundstücke und baulichen Anlagen	0	1.500	838,06	710		
507000	Unterhaltung der Grundstücke und baulichen Anlagen	1.500	0	0,00	710		
517000	Unterhaltung des sonstigen unbeweglichen Vermögens	3.000	3.000	1.803,02	710		
540110	Gebäude- und Inventarversicherung	500	400	208,34	130		5411
541000	Bewirtschaftungskosten	1.000	800	716,79	710		5417
679000	Innere Verrechnungsausgaben	0	0	3.159,68	710		
679771	Innere Verrechnungsausgaben Leistungen Bau- und Betriebshof	8.000	8.000	0,00	720		6701
680000	Abschreibungen	0	0	52,93	200		2055
685000	Verzinsung des Anlagekapitals	0	0	1,00	200		2056
	Ausgaben	**14.000**	**13.700**	**9.344,62**			
	Abschluss UA 75010						
	Einnahmen	**29.000**	**29.000**	**37.635,10**			
	Ausgaben	**14.000**	**13.700**	**9.344,62**			
	Überschuss / Zuschussbedarf	**15.000**	**15.300**	**28.290,48**			
	Abschluss 4Abschnitt 7501						
	Einnahmen	**29.000**	**29.000**	**37.635,10**			
	Ausgaben	**14.000**	**13.700**	**9.344,62**			
	Überschuss / Zuschussbedarf	**15.000**	**15.300**	**28.290,48**			

7 Öffentliche Einrichtungen, Wirtschaftsförderung
75 Bestattungswesen
75020 Friedhöfe Wolfsberg

Haushaltsstelle		Haushaltsansatz		Ergebnis der Jahresrechnung 2018 €	Amt	Kez.	Ring Nr.
Nr.	Bezeichnung / * Erläuterung	2020 €	2019 €				
1	2	3	4	5	6	7	8
	Einnahmen						
110000	Benutzungsgebühren und ähnl. Entgelte	0	8.000	9.790,00	710		
110750	Friedhofsgebühren	8.000	0	0,00	710		
	Einnahmen	**8.000**	**8.000**	**9.790,00**			
	Ausgaben						
501000	Unterhaltung der Grundstücke und baulichen Anlagen	0	2.500	102,04	710		
507000	Unterhaltung der Grundstücke und baulichen Anlagen	2.500	0	0,00	710		
520000	Geräte, Ausstattungs- u. Ausrüstungs- gegenstände, sonst. Gebrauchsgegenstände	2.000	500	45,80	710		
529000	Ergänzung und Unterhaltung von Inventar	1.000	500	19,93	710		
540110	Gebäude- und Inventarversicherung	300	200	120,64	130		5411
541000	Bewirtschaftungskosten	1.000	1.500	670,92	710		5417
679771	Innere Verrechnungsausgaben Leistungen Bau- und Betriebshof	8.000	8.000	0,00	720		6701
	Ausgaben	**14.800**	**13.200**	**959,33**			
	Abschluss UA 75020						
	Einnahmen	**8.000**	**8.000**	**9.790,00**			
	Ausgaben	**14.800**	**13.200**	**959,33**			
	Überschuss / Zuschussbedarf	**-6.800**	**-5.200**	**8.830,67**			
	Abschluss 4Abschnitt 7502						
	Einnahmen	**8.000**	**8.000**	**9.790,00**			
	Ausgaben	**14.800**	**13.200**	**959,33**			
	Überschuss / Zuschussbedarf	**-6.800**	**-5.200**	**8.830,67**			

7 Öffentliche Einrichtungen, Wirtschaftsförderung
75 Bestattungswesen
75030 Friedhöfe Gehren

Haushaltsstelle		Haushaltsansatz		Ergebnis der Jahresrechnung 2018 €	Amt	Kez.	Ring Nr.
Nr.	Bezeichnung / * Erläuterung	2020 €	2019 €				
1	2	3	4	5	6	7	8
	Einnahmen						
110000	Benutzungsentgelte und ähnl. Entgelte	0	30.000	25.444,00	710		
110750	Friedhofsgebühren	25.000	0	0,00	710		
153000	Einnahmen aus Schadensfällen	0	0	2.916,50	710		
161000	Erstattung des Landes	0	200	210,00	710		
	Einnahmen	**25.000**	**30.200**	**28.570,50**			
	Ausgaben						
501000	Unterhaltung der Grundstücke und baulichen Anlagen	0	2.000	387,53	710		
507000	Unterhaltung der Grundstücke und baulichen Anlagen	2.000	0	0,00	710		
513000	Laufender Unterhalt von Friedhöfen	4.500	2.500	0,00	710		
517000	Unterhaltung des sonstigen unbeweglichen Vermögens	0	4.500	3.920,18	710		
529000	Ergänzung und Unterhaltung von Inventar	500	0	97,04	710		
540110	Gebäude- und Inventarversicherung	1.000	900	5.227,50	130		5411
541000	Bewirtschaftungskosten	12.000	8.800	8.798,54	710		5417
679771	Innere Verrechnungsausgaben Leistungen Bau- und Betriebshof	8.000	8.000	0,00	720		6701
	Ausgaben	**28.000**	**26.700**	**18.430,79**			
	Abschluss UA 75030						
	Einnahmen	**25.000**	**30.200**	**28.570,50**			
	Ausgaben	**28.000**	**26.700**	**18.430,79**			
	Überschuss / Zuschussbedarf	**-3.000**	**3.500**	**10.139,71**			
	Abschluss 4Abschnitt 7503						
	Einnahmen	**25.000**	**30.200**	**28.570,50**			
	Ausgaben	**28.000**	**26.700**	**18.430,79**			
	Überschuss / Zuschussbedarf	**-3.000**	**3.500**	**10.139,71**			

7 Öffentliche Einrichtungen, Wirtschaftsförderung
75 Bestattungswesen
75040 Friedhof Stützerbach

Haushaltsstelle		Haushaltsansatz		Ergebnis der Jahresrechnung 2018 €	Amt	Kez.	Ring Nr.
Nr.	Bezeichnung / * Erläuterung	2020 €	2019 €				
1	2	3	4	5	6	7	8
	Einnahmen						
100000	Verwaltungsgebühren	500	0	0,00	710		
110750	Friedhofsgebühren	8.500	10.000	0,00	710		
	Einnahmen	**9.000**	**10.000**	**0,00**			
	Ausgaben						
501000	Unterhaltung der Grundstücke und baulichen Anlagen	0	2.000	0,00	710		
507000	Unterhaltung der Grundstücke und baulichen Anlagen	1.000	0	0,00	710		
518100	Neugestaltung und Unterhaltung von Kriegsgräbern	100	100	0,00	710		5656
541000	Bewirtschaftungskosten	1.000	1.500	0,00	710		5417
679771	Innere Verrechnungsausgaben Leistungen Bau- und Betriebshof	8.000	8.000	0,00	720		6701
	Ausgaben	**10.100**	**11.600**	**0,00**			
	Abschluss UA 75040						
	Einnahmen	**9.000**	**10.000**	**0,00**			
	Ausgaben	**10.100**	**11.600**	**0,00**			
	Überschuss / Zuschussbedarf	**-1.100**	**-1.600**	**0,00**			
	Abschluss 4Abschnitt 7504						
	Einnahmen	**9.000**	**10.000**	**0,00**			
	Ausgaben	**10.100**	**11.600**	**0,00**			
	Überschuss / Zuschussbedarf	**-1.100**	**-1.600**	**0,00**			
	Abschluss Oberabschnitt 750						
	Einnahmen	**396.000**	**401.700**	**355.099,39**			
	Ausgaben	**733.800**	**675.840**	**579.527,68**			
	Überschuss / Zuschussbedarf	**-337.800**	**-274.140**	**-224.428,29**			
	Abschluss Abschnitt 75						
	Einnahmen	**396.000**	**401.700**	**355.099,39**			
	Ausgaben	**733.800**	**675.840**	**579.527,68**			
	Überschuss / Zuschussbedarf	**-337.800**	**-274.140**	**-224.428,29**			

7 Öffentliche Einrichtungen, Wirtschaftsförderung
76 Sonstige öffentliche Einrichtungen
76010 Bürgerhaus Manebach

Haushaltsstelle		Haushaltsansatz		Ergebnis der Jahresrechnung 2018 €	Amt	Kez.	Ring Nr.
Nr.	Bezeichnung / * Erläuterung	2020 €	2019 €				
1	2	3	4	5	6	7	8
	Einnahmen						
140000	Mieten und Pachten	200	200	138,66	130		1510
	Einnahmen	**200**	**200**	**138,66**			
	Ausgaben						
416000	Entgelt an nebenamtlich oder vorübergehend Beschäftigte	5.400	0	0,00	110		0001
448000	Beiträge zur Sozialversicherung für Sonstige	1.100	0	0,00	110		0001
500000	Unterhaltung der baulichen Anlagen	0	0	5.506,36	650		5001
501000	Unterhaltung der Grundstücke und baulichen Anlagen	2.500	10.000	27,99	130		5010
520200	Ergänzung und Unterhaltung von Büromaschinen, Mobil- und IP-Telefonen	100	100	0,00	100		0052
520300	Ergänzung und Unterhaltung von Ausstattungen für Dienstgebäude	500	500	3.373,91	100		0051
540000	Bewirtschaftung der Gebäude	5.000	5.000	4.540,34	130		5413
540110	Gebäude- und Inventarversicherung	300	250	206,73	130		5411
650000	Bürobedarf	500	1.000	192,19	100		0065
652000	Post- und Fernmeldegebühren einschl. GEZ	800	700	659,40	100		0062
655000	Honorare	1.000	1.000	1.000,00	100		
678000	Betreuungspauschale für übrige Bereiche	0	100	30,00	130		1510
678500	Betreuungspauschale Bürgerhaus	100	0	0,00	130		
680000	Abschreibungen	6.900	6.855	5.899,00	200		2055
685000	Verzinsung des Anlagekapitals	5.000	4.923	5.627,00	200		2056
718100	PK-Zuschuss für "Haus des Gastes"	0	12.000	9.265,68	110		
	Ausgaben	**29.200**	**42.428**	**36.328,60**			
	Abschluss UA 76010						
	Einnahmen	**200**	**200**	**138,66**			
	Ausgaben	**29.200**	**42.428**	**36.328,60**			
	Überschuss / Zuschussbedarf	**-29.000**	**-42.228**	**-36.189,94**			

7 Öffentliche Einrichtungen, Wirtschaftsförderung
76 Sonstige öffentliche Einrichtungen
76011 Bürgerhaus Langewiesen

Haushaltsstelle		Haushaltsansatz		Ergebnis der Jahresrechnung 2018 €	Amt	Kez.	Ring Nr.
Nr.	Bezeichnung / * Erläuterung	2020 €	2019 €				
1	2	3	4	5	6	7	8
	Einnahmen						
110000	Benutzungsgebühren	1.500	2.000	2.049,05	130		
110100	Benutzungsgebühren Förderung	0	1.000	108,00	130		
140000	Mieten und Pachten	0	2.500	2.624,78	130		
	Einnahmen	**1.500**	**5.500**	**4.781,83**			
	Ausgaben						
500000	Unterhaltung der baulichen Anlagen	0	0	264,17	650		5001
501000	Unterhaltung der Grundstücke und baulichen Anlagen	1.000	2.000	42,72	130		5010
529000	Ergänzung und Unterhaltung von Inventar	500	500	850,29	100		
540000	Bewirtschaftung der Gebäude	6.000	5.500	5.194,44	130		5413
540110	Gebäude- und Inventarversicherung	600	500	302,67	130		5411
652000	Post- und Fernmeldegebühren	500	500	284,03	100		0062
680000	Abschreibungen	0	0	718,46	200		2055
685000	Verzinsung des Anlagekapitals	0	0	394,00	200		2056
	Ausgaben	**8.600**	**9.000**	**8.050,78**			
	Abschluss UA 76011						
	Einnahmen	**1.500**	**5.500**	**4.781,83**			
	Ausgaben	**8.600**	**9.000**	**8.050,78**			
	Überschuss / Zuschussbedarf	**-7.100**	**-3.500**	**-3.268,95**			

7 Öffentliche Einrichtungen, Wirtschaftsförderung
76 Sonstige öffentliche Einrichtungen
76012 Haus des Gastes Oehrenstock

Haushaltsstelle		Haushaltsansatz		Ergebnis der Jahresrechnung 2018 €	Amt	Kez.	Ring Nr.
Nr.	Bezeichnung / * Erläuterung	2020 €	2019 €				
1	2	3	4	5	6	7	8
	Einnahmen						
110000	Benutzungsgebühren	1.500	2.000	2.324,39	130		
110100	Betriebskosteneinnahmen (Vereine)	0	1.400	1.384,50	130		
110200	Benutzungsgebühren Vereinge wg. Übungs- betrieb	0	1.000	1.915,00	130		
	Einnahmen	**1.500**	**4.400**	**5.623,89**			
	Ausgaben						
500000	Unterhaltung der baulichen Anlagen	0	0	633,12	650		5001
501000	Unterhaltung der Grundstücke und baulichen Anlagen	5.000	22.000	620,11	130		5010
521000	Wartung der Maschinen (Heizungsanlage)	0	1.500	583,10	130		
529000	Ergänzung und Unterhaltung von Inventar	500	500	35,69	100		
540000	Bewirtschaftung der Gebäude	13.000	12.000	11.372,15	130		5413
540110	Gebäude- und Inventarversicherung	1.300	1.100	933,85	130		5411
652000	Post- und Fernmeldegebühren	600	600	340,98	100		0062
680000	Abschreibungen	0	0	8.033,02	200		2055
685000	Verzinsung des Anlagekapitals	0	0	8.401,00	200		2056
	Ausgaben	**20.400**	**37.700**	**30.953,02**			
	Abschluss UA 76012						
	Einnahmen	**1.500**	**4.400**	**5.623,89**			
	Ausgaben	**20.400**	**37.700**	**30.953,02**			
	Überschuss / Zuschussbedarf	**-18.900**	**-33.300**	**-25.329,13**			

7 Öffentliche Einrichtungen, Wirtschaftsförderung
76 Sonstige öffentliche Einrichtungen
76013 Dorfgemeinschaftshaus Pennewitz

Haushaltsstelle		Haushaltsansatz		Ergebnis der Jahresrechnung 2018 €	Amt	Kez.	Ring Nr.
Nr.	Bezeichnung / * Erläuterung	2020 €	2019 €				
1	2	3	4	5	6	7	8
	Einnahmen						
110000	Benutzungsgebühren und ähnl. Entgelte	100	50	0,00	130		
140000	Mieten und Pachten	1.000	1.500	988,27	130		
141000	Betriebskosten	500	500	758,92	130		
150000	Sonst. Verwaltungs- u. Betriebseinnahmen	0	100	0,00	130		
	Einnahmen	**1.600**	**2.150**	**1.747,19**			
	Ausgaben						
500000	Unterhaltung der baulichen Anlagen	0	0	1.429,38	650		5001
501000	Unterhaltung der Grundstücke und baulichen Anlagen	1.500	1.500	0,00	130		5010
529000	Ergänzung und Unterhaltung von Inventar	500	500	0,00	100		
540000	Bewirtschaftung der Gebäude	4.500	4.500	3.840,22	130		5413
540110	Gebäude- und Inventarversicherung	300	250	283,80	130		5411
	Ausgaben	**6.800**	**6.750**	**5.553,40**			
	Abschluss UA 76013						
	Einnahmen	**1.600**	**2.150**	**1.747,19**			
	Ausgaben	**6.800**	**6.750**	**5.553,40**			
	Überschuss / Zuschussbedarf	**-5.200**	**-4.600**	**-3.806,21**			

7 Öffentliche Einrichtungen, Wirtschaftsförderung
76 Sonstige öffentliche Einrichtungen
76014 Haus der Begegnung Gehren

Haushaltsstelle		Haushaltsansatz		Ergebnis der Jahresrechnung 2018 €	Amt	Kez.	Ring Nr.
Nr.	Bezeichnung / * Erläuterung	2020 €	2019 €				
1	2	3	4	5	6	7	8
	Einnahmen						
140000	Mieten und Pachten	2.500	3.000	2.398,30	130		
141000	Betriebskosten	0	500	361,64	130		
	Einnahmen	**2.500**	**3.500**	**2.759,94**			
	Ausgaben						
500000	Unterhaltung der baulichen Anlagen	0	0	-666,40	650		5001
501000	Unterhaltung der Grundstücke und baulichen Anlagen	1.000	1.500	0,00	130		5010
529000	Ergänzung und Unterhaltung von Inventar	1.000	500	203,66	100		
530000	Mieten, Mietnebenkosten, Pachten	32.000	29.000	28.968,72	130		
540000	Bewirtschaftung der Gebäude	10.000	10.000	9.139,56	130		5413
540110	Gebäude- und Inventarversicherung	900	800	0,00	130		5411
652000	Post- und Fernmeldegebühren	500	500	0,00	100		0062
	Ausgaben	**45.400**	**42.300**	**37.645,54**			
	Abschluss UA 76014						
	Einnahmen	**2.500**	**3.500**	**2.759,94**			
	Ausgaben	**45.400**	**42.300**	**37.645,54**			
	Überschuss / Zuschussbedarf	**-42.900**	**-38.800**	**-34.885,60**			

7 Öffentliche Einrichtungen, Wirtschaftsförderung
76 Sonstige öffentliche Einrichtungen
76015 Dorfgemeinschaftshaus Jesuborn

Haushaltsstelle		Haushaltsansatz		Ergebnis der Jahresrechnung 2018 €	Amt	Kez.	Ring Nr.
Nr.	Bezeichnung / * Erläuterung	2020 €	2019 €				
1	2	3	4	5	6	7	8
	Einnahmen						
140000	Mieten und Pachten	200	500	412,82	130		
141000	Betriebskosten	0	500	1.948,69	130		
	Einnahmen	**200**	**1.000**	**2.361,51**			
	Ausgaben						
500000	Unterhaltung der baulichen Anlagen	0	0	357,15	650		5001
501000	Unterhaltung der Grundstücke und baulichen Anlagen	3.100	1.500	184,45	130		5010
529000	Ergänzung und Unterhaltung von Inventar	500	500	0,00	100		
540000	Bewirtschaftung der Gebäude	5.500	5.000	4.735,43	130		5413
540110	Gebäude- und Inventarversicherung	1.000	900	0,00	130		5411
	Ausgaben	**10.100**	**7.900**	**5.277,03**			
	Abschluss UA 76015						
	Einnahmen	**200**	**1.000**	**2.361,51**			
	Ausgaben	**10.100**	**7.900**	**5.277,03**			
	Überschuss / Zuschussbedarf	**-9.900**	**-6.900**	**-2.915,52**			

7 Öffentliche Einrichtungen, Wirtschaftsförderung
76 Sonstige öffentliche Einrichtungen
76016 Möhrenbach, Schulstraße 1

Haushaltsstelle		Haushaltsansatz		Ergebnis der Jahresrechnung 2018 €	Amt	Kez.	Ring Nr.
Nr.	Bezeichnung / * Erläuterung	2020 €	2019 €				
1	2	3	4	5	6	7	8
	Ausgaben						
540000	Bewirtschaftung der Gebäude	0	0	6.281,83	130		0006
	Ausgaben	**0**	**0**	**6.281,83**			
	Abschluss UA 76016						
	Einnahmen	**0**	**0**	**0,00**			
	Ausgaben	**0**	**0**	**6.281,83**			
	Überschuss / Zuschussbedarf	**0**	**0**	**-6.281,83**			

7 Öffentliche Einrichtungen, Wirtschaftsförderung
76 Sonstige öffentliche Einrichtungen
76017 Ehem. Rathaus mit Ratskeller Möhrenbach

Haushaltsstelle		Haushaltsansatz		Ergebnis der Jahresrechnung 2018 €	Amt	Kez.	Ring Nr.
Nr.	Bezeichnung / * Erläuterung	2020 €	2019 €				
1	2	3	4	5	6	7	8
	Einnahmen						
110000	Benutzungsgebühren und ähnl. Entgelte	0	50	0,00	130		
140000	Mieten und Pachten	500	1.500	3.168,73	130		
141000	Betriebskosten	100	300	243,19	130		
150000	Sonst. Verwaltungs- u. Betriebseinnahmen	0	50	0,00	130		
	Einnahmen	**600**	**1.900**	**3.411,92**			
	Ausgaben						
500000	Unterhaltung der baulichen Anlagen	0	0	2.641,99	650		5001
501000	Unterhaltung der Grundstücke und baulichen Anlagen	1.500	2.500	19,66	130		5010
529000	Ergänzung und Unterhaltung von Inventar	500	500	0,00	100		
540000	Bewirtschaftung der Gebäude	8.500	8.500	7.789,26	130		5413
540110	Gebäude- und Inventarversicherung	2.800	2.500	0,00	130		5411
652000	Post- und Fernmeldegebühren	400	400	121,02	100		0062
	Ausgaben	**13.700**	**14.400**	**10.571,93**			
	Abschluss UA 76017						
	Einnahmen	**600**	**1.900**	**3.411,92**			
	Ausgaben	**13.700**	**14.400**	**10.571,93**			
	Überschuss / Zuschussbedarf	**-13.100**	**-12.500**	**-7.160,01**			

7 Öffentliche Einrichtungen, Wirtschaftsförderung
76 Sonstige öffentliche Einrichtungen
76018 Bürgerhaus mit Saal OT Heyda, Zur Schenke

Haushaltsstelle		Haushaltsansatz		Ergebnis der Jahresrechnung 2018 €	Amt	Kez.	Ring Nr.
Nr.	Bezeichnung / * Erläuterung	2020 €	2019 €				
1	2	3	4	5	6	7	8
	Einnahmen						
140000	Mieten und Pachten	500	500	0,00	130		
	Einnahmen	**500**	**500**	**0,00**			
	Ausgaben						
501000	Unterhaltung der Grundstücke und baulichen Anlagen	2.500	5.000	0,00	130		5010
529000	Ergänzung und Unterhaltung von Inventar	500	0	0,00	100		
540000	Bewirtschaftung der Gebäude	6.000	2.500	0,00	130		5413
	Ausgaben	**9.000**	**7.500**	**0,00**			
	Abschluss UA 76018						
	Einnahmen	**500**	**500**	**0,00**			
	Ausgaben	**9.000**	**7.500**	**0,00**			
	Überschuss / Zuschussbedarf	**-8.500**	**-7.000**	**0,00**			

7 Öffentliche Einrichtungen, Wirtschaftsförderung
76 Sonstige öffentliche Einrichtungen
76019 Ehemaliges Gemeindeamt Unterpörlitz

Haushaltsstelle		Haushaltsansatz		Ergebnis der Jahresrechnung 2018 €	Amt	Kez.	Ring Nr.
Nr.	Bezeichnung / * Erläuterung	2020 €	2019 €				
1	2	3	4	5	6	7	8
	Ausgaben						
501000	Unterhaltung der Grundstücke und baulichen Anlagen	2.000	0	0,00	130		
540000	Bewirtschaftung der Gebäude	3.000	0	0,00	130		
	Ausgaben	**5.000**	**0**	**0,00**			
	Abschluss UA 76019						
	Einnahmen	**0**	**0**	**0,00**			
	Ausgaben	**5.000**	**0**	**0,00**			
	Überschuss / Zuschussbedarf	**-5.000**	**0**	**0,00**			
	Abschluss 4Abschnitt 7601						
	Einnahmen	**8.600**	**19.150**	**20.824,94**			
	Ausgaben	**148.200**	**167.978**	**140.662,13**			
	Überschuss / Zuschussbedarf	**-139.600**	**-148.828**	**-119.837,19**			

7 Öffentliche Einrichtungen, Wirtschaftsförderung
76 Sonstige öffentliche Einrichtungen
76020 Bürgerhaus Oberpörlitz

Haushaltsstelle		Haushaltsansatz		Ergebnis der Jahresrechnung 2018 €	Amt	Kez.	Ring Nr.
Nr.	Bezeichnung / * Erläuterung	2020 €	2019 €				
1	2	3	4	5	6	7	8
	Einnahmen						
140001	Mieten und Pachten	2.000	3.000	4.159,59	130		1520
	Einnahmen	**2.000**	**3.000**	**4.159,59**			
	Ausgaben						
500000	Unterhaltung der baulichen Anlagen	0	0	4.643,21	650		5001
501000	Unterhaltung der Grundstücke und baulichen Anlagen	1.500	5.000	37,62	130		5010
529000	Ergänzung und Unterhaltung von Inventar	1.000	1.000	117,64	100		
540000	Bewirtschaftung der Gebäude	3.000	3.000	2.464,40	130		5413
540110	Gebäude- und Inventarversicherung	500	400	368,20	130		5411
678000	Betreuungspauschale für übrige Bereiche	0	500	480,00	130		1520
678500	Betreuungspauschale Bürgerhaus	500	0	0,00	130		
680000	Abschreibungen	7.500	7.420	7.384,00	200		2055
685000	Verzinsung des Anlagekapitals	3.200	3.138	3.582,00	200		2056
	Ausgaben	**17.200**	**20.458**	**19.077,07**			
	Abschluss UA 76020						
	Einnahmen	**2.000**	**3.000**	**4.159,59**			
	Ausgaben	**17.200**	**20.458**	**19.077,07**			
	Überschuss / Zuschussbedarf	**-15.200**	**-17.458**	**-14.917,48**			

7 Öffentliche Einrichtungen, Wirtschaftsförderung
76 Sonstige öffentliche Einrichtungen
76021 Dorfgemeinschaftshaus Gräfinau-Angstedt

Haushaltsstelle		Haushaltsansatz		Ergebnis der Jahresrechnung 2018 €	Amt	Kez.	Ring Nr.
Nr.	Bezeichnung / * Erläuterung	2020 €	2019 €				
1	2	3	4	5	6	7	8
	Einnahmen						
140000	Mieten und Pachten	200	200	200,00	130		
150000	Sonst. Verwaltungs- u. Betriebseinnahmen	0	2.500	2.500,00	130		
	Einnahmen	**200**	**2.700**	**2.700,00**			
	Ausgaben						
500000	Unterhaltung der baulichen Anlagen	0	0	321,06	650		5001
501000	Unterhaltung der Grundstücke und baulichen Anlagen	1.500	1.500	190,28	130		5010
529000	Ergänzung und Unterhaltung von Inventar	500	500	55,27	100		
540000	Bewirtschaftung der Gebäude	8.000	8.000	7.301,56	130		5413
540110	Gebäude- und Inventarversicherung	800	700	674,82	130		5411
	Ausgaben	**10.800**	**10.700**	**8.542,99**			
	Abschluss UA 76021						
	Einnahmen	**200**	**2.700**	**2.700,00**			
	Ausgaben	**10.800**	**10.700**	**8.542,99**			
	Überschuss / Zuschussbedarf	**-10.600**	**-8.000**	**-5.842,99**			

7 Öffentliche Einrichtungen, Wirtschaftsförderung
76 Sonstige öffentliche Einrichtungen
76022 Dorfgemeinschaftshaus Wümbach

Haushaltsstelle		Haushaltsansatz		Ergebnis der Jahresrechnung 2018 €	Amt	Kez.	Ring Nr.
Nr.	Bezeichnung / * Erläuterung	2020 €	2019 €				
1	2	3	4	5	6	7	8
	Einnahmen						
140000	Mieten und Pachten	700	700	716,50	130		
	Einnahmen	**700**	**700**	**716,50**			
	Ausgaben						
500000	Unterhaltung der baulichen Anlagen	0	0	2.525,30	650		5001
501000	Unterhaltung der Grundstücke und baulichen Anlagen	1.500	2.500	107,10	130		5010
529000	Ergänzung und Unterhaltung von Inventar	500	500	198,03	100		
540000	Bewirtschaftung der Gebäude	5.000	4.000	3.574,57	130		5413
540110	Gebäude- und Inventarversicherung	700	600	509,90	130		5411
	Ausgaben	**7.700**	**7.600**	**6.914,90**			
	Abschluss UA 76022						
	Einnahmen	**700**	**700**	**716,50**			
	Ausgaben	**7.700**	**7.600**	**6.914,90**			
	Überschuss / Zuschussbedarf	**-7.000**	**-6.900**	**-6.198,40**			

7 Öffentliche Einrichtungen, Wirtschaftsförderung
76 Sonstige öffentliche Einrichtungen
76023 Dorfgemeinschaftshaus Bücheloh

Haushaltsstelle		Haushaltsansatz		Ergebnis der Jahresrechnung 2018 €	Amt	Kez.	Ring Nr.
Nr.	Bezeichnung / * Erläuterung	2020 €	2019 €				
1	2	3	4	5	6	7	8
	Einnahmen						
140000	Mieten und Pachten	200	500	520,05	130		
150000	Sonst. Verwaltungs- u. Betriebseinnahmen	0	800	0,00	130		
	Einnahmen	**200**	**1.300**	**520,05**			
	Ausgaben						
500000	Unterhaltung der baulichen Anlagen	0	0	2.029,90	650		5001
501000	Unterhaltung der Grundstücke und baulichen Anlagen	1.000	1.500	0,00	130		5010
529000	Ergänzung und Unterhaltung von Inventar	500	500	41,45	100		
540000	Bewirtschaftung der Gebäude	5.000	5.000	3.398,74	130		5413
540110	Gebäude- und Inventarversicherung	700	600	509,20	130		5411
	Ausgaben	**7.200**	**7.600**	**5.979,29**			
	Abschluss UA 76023						
	Einnahmen	**200**	**1.300**	**520,05**			
	Ausgaben	**7.200**	**7.600**	**5.979,29**			
	Überschuss / Zuschussbedarf	**-7.000**	**-6.300**	**-5.459,24**			

7 Öffentliche Einrichtungen, Wirtschaftsförderung
76 Sonstige öffentliche Einrichtungen
76024 Badeanstalt Wümbach

Haushaltsstelle		Haushaltsansatz		Ergebnis der Jahresrechnung 2018 €	Amt	Kez.	Ring Nr.
Nr.	Bezeichnung / * Erläuterung	2020 €	2019 €				
1	2	3	4	5	6	7	8
	Einnahmen						
140000	Mieten und Pachten	1.500	1.500	0,00	130		
	Einnahmen	**1.500**	**1.500**	**0,00**			
	Ausgaben						
501000	Unterhaltung der Grundstücke und baulichen Anlagen	800	1.000	0,00	130		5010
529000	Ergänzung und Unterhaltung von Inventar	500	0	0,00	100		
540000	Bewirtschaftung der Gebäude	1.000	2.500	0,00	130		5413
540110	Gebäude- und Inventarversicherung	1.100	1.000	0,00	130		5411
	Ausgaben	**3.400**	**4.500**	**0,00**			
	Abschluss UA 76024						
	Einnahmen	**1.500**	**1.500**	**0,00**			
	Ausgaben	**3.400**	**4.500**	**0,00**			
	Überschuss / Zuschussbedarf	**-1.900**	**-3.000**	**0,00**			

7 Öffentliche Einrichtungen, Wirtschaftsförderung
76 Sonstige öffentliche Einrichtungen
76025 Haus des Gastes Stützerbach

Haushaltsstelle		Haushaltsansatz		Ergebnis der Jahresrechnung 2018 €	Amt	Kez.	Ring Nr.
Nr.	Bezeichnung / * Erläuterung	2020 €	2019 €				
1	2	3	4	5	6	7	8
	Einnahmen						
140000	Mieten und Pachten	1.000	0	0,00	130		
	Einnahmen	**1.000**	**0**	**0,00**			
	Ausgaben						
501000	Unterhaltung der Grundstücke und baulichen Anlagen	1.500	1.500	0,00	130		5010
529000	Ergänzung und Unterhaltung von Inventar	500	0	0,00	100		
540000	Bewirtschaftung der Gebäude	6.000	6.000	0,00	130		5413
	Ausgaben	**8.000**	**7.500**	**0,00**			
	Abschluss UA 76025						
	Einnahmen	**1.000**	**0**	**0,00**			
	Ausgaben	**8.000**	**7.500**	**0,00**			
	Überschuss / Zuschussbedarf	**-7.000**	**-7.500**	**0,00**			

7 Öffentliche Einrichtungen, Wirtschaftsförderung
76 Sonstige öffentliche Einrichtungen
76026 Nordstraße 96 Frauenwald (ehem. Gemeindeamt)

Haushaltsstelle		Haushaltsansatz		Ergebnis der Jahresrechnung 2018 €	Amt	Kez.	Ring Nr.
Nr.	Bezeichnung / * Erläuterung	2020 €	2019 €				
1	2	3	4	5	6	7	8
	Einnahmen						
140000	Mieten und Pachten	1.500	0	0,00	130		
	Einnahmen	**1.500**	**0**	**0,00**			
	Ausgaben						
501000	Unterhaltung der Grundstücke und baulichen Anlagen	2.500	1.500	0,00	130		5010
529000	Ergänzung und Unterhaltung von Inventar	500	0	0,00	100		
540000	Bewirtschaftung der Gebäude	5.500	0	0,00	130		5413
	Ausgaben	**8.500**	**1.500**	**0,00**			
	Abschluss UA 76026						
	Einnahmen	**1.500**	**0**	**0,00**			
	Ausgaben	**8.500**	**1.500**	**0,00**			
	Überschuss / Zuschussbedarf	**-7.000**	**-1.500**	**0,00**			
	Abschluss 4Abschnitt 7602						
	Einnahmen	**7.100**	**9.200**	**8.096,14**			
	Ausgaben	**62.800**	**59.858**	**40.514,25**			
	Überschuss / Zuschussbedarf	**-55.700**	**-50.658**	**-32.418,11**			

7 Öffentliche Einrichtungen, Wirtschaftsförderung
76 Sonstige öffentliche Einrichtungen
76030 Öffentliche Anschlagstellen

Haushaltsstelle		Haushaltsansatz		Ergebnis der Jahresrechnung 2018 €	Amt	Kez.	Ring Nr.
Nr.	Bezeichnung / * Erläuterung	2020 €	2019 €				
1	2	3	4	5	6	7	8
	Einnahmen						
110000	Benutzungsgebühren und ähnl. Entgelte	0	200	205,93	100		
147000	Erlöse aus öffentlichen Anschlagstellen	4.500	4.500	7.141,94	600		
	Einnahmen	**4.500**	**4.700**	**7.347,87**			
	Ausgaben						
500000	Unterhaltung der baulichen Anlagen	0	2.100	0,00	650		5001
540110	Gebäude- und Inventarversicherung	0	100	0,00	130		5411
	Ausgaben	**0**	**2.200**	**0,00**			
	Abschluss UA 76030						
	Einnahmen	**4.500**	**4.700**	**7.347,87**			
	Ausgaben	**0**	**2.200**	**0,00**			
	Überschuss / Zuschussbedarf	**4.500**	**2.500**	**7.347,87**			
	Abschluss 4Abschnitt 7603						
	Einnahmen	**4.500**	**4.700**	**7.347,87**			
	Ausgaben	**0**	**2.200**	**0,00**			
	Überschuss / Zuschussbedarf	**4.500**	**2.500**	**7.347,87**			

7 Öffentliche Einrichtungen, Wirtschaftsförderung
76 Sonstige öffentliche Einrichtungen
76070 Kirchturmuhr Gehren

Haushaltsstelle		Haushaltsansatz		Ergebnis der Jahresrechnung 2018 €	Amt	Kez.	Ring Nr.
Nr.	Bezeichnung / * Erläuterung	2020 €	2019 €				
1	2	3	4	5	6	7	8
	Ausgaben						
529000	Ergänzung und Unterhaltung von Inventar	0	0	268,11	130		
	Ausgaben	**0**	**0**	**268,11**			
	Abschluss UA 76070						
	Einnahmen	**0**	**0**	**0,00**			
	Ausgaben	**0**	**0**	**268,11**			
	Überschuss / Zuschussbedarf	**0**	**0**	**-268,11**			

7 Öffentliche Einrichtungen, Wirtschaftsförderung
76 Sonstige öffentliche Einrichtungen
76071 Uhrenanlage Pennewitz

Haushaltsstelle		Haushaltsansatz		Ergebnis der Jahresrechnung 2018 €	Amt	Kez.	Ring Nr.
Nr.	Bezeichnung / * Erläuterung	2020 €	2019 €				
1	2	3	4	5	6	7	8
	Ausgaben						
529000	Ergänzung und Unterhaltung von Inventar	0	0	136,85	130		
	Ausgaben	**0**	**0**	**136,85**			
	Abschluss UA 76071						
	Einnahmen	**0**	**0**	**0,00**			
	Ausgaben	**0**	**0**	**136,85**			
	Überschuss / Zuschussbedarf	**0**	**0**	**-136,85**			

7 Öffentliche Einrichtungen, Wirtschaftsförderung
76 Sonstige öffentliche Einrichtungen
76076 Öffentliche Uhrenanlagen

Haushaltsstelle		Haushaltsansatz		Ergebnis der Jahresrechnung 2018 €	Amt	Kez.	Ring Nr.
Nr.	Bezeichnung / * Erläuterung	2020 €	2019 €				
1	2	3	4	5	6	7	8
	730						
	Ausgaben						
529000	Kirchturmuhr Gehren	200	0	0,00	130		
	Ausgaben	**200**	**0**	**0,00**			
	Abschluss Objekt 730						
	Einnahmen	**0**	**0**	**0,00**			
	Ausgaben	**200**	**0**	**0,00**			
	Überschuss / Zuschussbedarf	**-200**	**0**	**0,00**			
740	**Kirchturmuhr Jesuborn**						
	Ausgaben						
529000	Ergänzung und Unterhaltung von Inventar	200	200	0,00	130		
	Ausgaben	**200**	**200**	**0,00**			
	Abschluss Objekt 740						
	Einnahmen	**0**	**0**	**0,00**			
	Ausgaben	**200**	**200**	**0,00**			
	Überschuss / Zuschussbedarf	**-200**	**-200**	**0,00**			
750	**Kirchturmuhr Möhrenbach**						
	Ausgaben						
529000	Ergänzung und Unterhaltung von Inventar	200	200	0,00	130		
	Ausgaben	**200**	**200**	**0,00**			
	Abschluss Objekt 750						
	Einnahmen	**0**	**0**	**0,00**			
	Ausgaben	**200**	**200**	**0,00**			
	Überschuss / Zuschussbedarf	**-200**	**-200**	**0,00**			
760	**Kirchturmuhr Pennewitz**						
	Ausgaben						
529000	Ergänzung und Unterhaltung von Inventar	200	200	0,00	130		
	Ausgaben	**200**	**200**	**0,00**			
	Abschluss Objekt 760						
	Einnahmen	**0**	**0**	**0,00**			
	Ausgaben	**200**	**200**	**0,00**			
	Überschuss / Zuschussbedarf	**-200**	**-200**	**0,00**			
780	**Kirchturmuhr Wümbach**						
	Ausgaben						
529000	Turmuhr Wümbach	200	0	0,00	130		
	Ausgaben	**200**	**0**	**0,00**			
	Abschluss Objekt 780						
	Einnahmen	**0**	**0**	**0,00**			
	Ausgaben	**200**	**0**	**0,00**			
	Überschuss / Zuschussbedarf	**-200**	**0**	**0,00**			
	Abschluss UA 76076						
	Einnahmen	**0**	**0**	**0,00**			
	Ausgaben	**1.000**	**600**	**0,00**			
	Überschuss / Zuschussbedarf	**-1.000**	**-600**	**0,00**			
	Abschluss 4Abschnitt 7607						
	Einnahmen	**0**	**0**	**0,00**			

7 Öffentliche Einrichtungen, Wirtschaftsförderung
76 Sonstige öffentliche Einrichtungen
76076 Öffentliche Uhrenanlagen

Haushaltsstelle		Haushaltsansatz		Ergebnis der Jahresrechnung 2018 €	Amt	Kez.	Ring Nr.
Nr.	Bezeichnung / * Erläuterung	2020 €	2019 €				
1	2	3	4	5	6	7	8
	Ausgaben	**1.000**	**600**	**404,96**			
	Überschuss / Zuschussbedarf	**-1.000**	**-600**	**-404,96**			
	Abschluss Oberabschnitt 760						
	Einnahmen	**20.200**	**33.050**	**36.268,95**			
	Ausgaben	**212.000**	**230.636**	**181.581,34**			
	Überschuss / Zuschussbedarf	**-191.800**	**-197.586**	**-145.312,39**			
	Abschluss Abschnitt 76						
	Einnahmen	**20.200**	**33.050**	**36.268,95**			
	Ausgaben	**212.000**	**230.636**	**181.581,34**			
	Überschuss / Zuschussbedarf	**-191.800**	**-197.586**	**-145.312,39**			

7 Öffentliche Einrichtungen, Wirtschaftsförderung
77 Hilfsbetriebe der Verwaltung
77100 Bau- und Betriebshof

Haushaltsstelle		Haushaltsansatz		Ergebnis der Jahresrechnung 2018 €	Amt	Kez.	Ring Nr.
Nr.	Bezeichnung / * Erläuterung	2020 €	2019 €				
1	2	3	4	5	6	7	8
	Einnahmen						
110000	Benutzungsgebühren und ähnl. Entgelte	4.000	4.000	1.306,96	720		
130000	Verkaufserlöse	1.500	1.500	1.297,40	720		
140000	Mieten und Pachten	6.900	6.900	5.886,84	720		
140001	Miete für Baustromkästen	0	0	0,00	720		
141000	Betriebskosten	3.800	3.800	979,44	720		
150000	Ersatz für persönliche Ausgaben	1.000	1.010	193,55	720		
153000	Einnahmen aus Schadensfällen	0	0	4.206,42	720		1677
154000	Leistungsentgelte	15.000	1.000	4.373,33	720		
165000	Erstattung von Ausgaben des VWH durch kommu-nale Sonderrechnungen	7.500	7.460	5.433,38	110		
169000	Innere Verrechnungseinnahmen	0	0	12.327,30	720		
169300	Innere Verrechnungseinnahmen	0	0	3.159,68	720		
169676	Innere Verrechn./Leistungen Winterdienst	350.000	350.000	122.485,96	700		6705
169771	Innere Verrechn./Leistungen Bau- und Be- triebshof	1.546.000	1.349.200	1.013.522,99	720		6701
171000	Zuschuss des Landes für lfd. Zwecke	3.800	3.800	3.000,00	110		
	Einnahmen	**1.939.500**	**1.728.670**	**1.178.173,25**			
	Ausgaben						
414000	Vergütungen an Beschäftigte	1.933.100	1.915.000	1.535.685,76	110		0001
416000	Entgelt an nebenamtliche oder vorüber- gehende Beschäftigte	35.000	49.000	12.134,29	110		0001
417000	ABM-/SAM- u.a. Beschäftigte	0	0	6.270,00	110		0001
434000	Beiträge und Umlage zur Zusatzversor- gungskasse für Beschäftigte	61.900	61.300	51.000,28	110		0001
444000	Sozialversicherung für Beschäftigte	386.600	383.000	299.043,89	110		0001
448000	Beiträge zur Sozialversicherung für Sonstige	7.000	9.800	2.715,70	110		0001
455000	Ärztliche Kontrolluntersuchungen	2.000	2.000	1.396,71	110		0001
501000	Unterhaltung der Grundstücke und baulichen Anla-gen	0	43.000	26.752,83	720	Ü	
501001	Dachsanierung Flachdächer Lagerhalle+ Werkstatt, Weimarer Str.	0	0	32.948,31	720	Ü	
501002	Dachsanierung Bauhof Manebach	0	0	18.260,85	720	Ü	
501003	Erneuerung Heizung Weimarer Str. 76	0	20.000	0,00	700		
501100	Unterhaltung der Gehwege und Gemeindestraßen (Sofortreparaturen)	10.000	10.000	9.927,22	720	Ü	
507000	Unterhaltung der Grundstücke und baulichen Anla-gen	36.000	0	0,00	720		1677
517000	Unterhaltung des sonstigen unbeweglichen Vermö-gens	44.500	44.500	42.645,80	720		
529000	Ergänzung und Unterhaltung von Inventar	17.500	30.000	31.341,71	720		
529200	Raumausstattung	600	500	527,93	720		
530000	Mieten, Pachten, Leasing Fahrzeuge	64.000	84.000	37.931,23	720		
531400	Miete für Arbeitsgeräte und -maschinen	4.000	4.000	2.270,00	720		
535300	Leasing	10.100	10.050	9.986,61	720		
540110	Gebäude- und Inventarversicherung	6.600	6.000	6.888,90	130		5411
541000	Bewirtschaftungskosten	115.000	100.000	83.222,16	720		
551000	Fahrzeughaltung	260.000	240.000	290.983,31	720		1677
551100	Kfz-Steuer	2.000	2.000	1.163,80	720		5557
560000	Dienst- und Schutzkleidung	8.000	5.000	7.100,00	720		5600
562000	Aus- und Fortbildung	7.500	3.000	2.303,44	110		1031
579000	Weitere Verwaltungs- u. Betriebsausgaben	0	0	4.497,80	720		
579100	Sanit. Verbrauchsmaterial, Medikamente	0	0	894,37	110		
650000	Bürobedarf	800	800	674,48	100		0065
651000	Gesetzblätter, Bücher, Zeitschriften	400	500	172,93	100		0061
652000	Post- und Fernmeldegebühren	8.400	8.400	6.816,97	100		0062
654000	Dienstreisen	100	100	10,54	110		1031
658000	Sonstige Geschäftsausgaben	100	100	96,90	720		

7 Öffentliche Einrichtungen, Wirtschaftsförderung
77 Hilfsbetriebe der Verwaltung
77100 Bau- und Betriebshof

Haushaltsstelle		Haushaltsansatz		Ergebnis der Jahresrechnung 2018 €	Amt	Kez.	Ring Nr.
Nr.	Bezeichnung / * Erläuterung	2020 €	2019 €				
1	2	3	4	5	6	7	8
679580	Innere Verrechnungsausgaben Leistungen Stadt-grün	500	500	0,00	710		6700
680000	Abschreibungen	159.900	159.861	170.947,33	200		2055
685000	Verzinsung des Anlagekapitals	32.000	31.989	37.554,00	200		2056
	Ausgaben	**3.213.600**	**3.224.400**	**2.734.166,05**			
	Abschluss UA 77100						
	Einnahmen	**1.939.500**	**1.728.670**	**1.178.173,25**			
	Ausgaben	**3.213.600**	**3.224.400**	**2.734.166,05**			
	Überschuss / Zuschussbedarf	**-1.274.100**	**-1.495.730**	**-1.555.992,80**			
	Abschluss 4Abschnitt 7710						
	Einnahmen	**1.939.500**	**1.728.670**	**1.178.173,25**			
	Ausgaben	**3.213.600**	**3.224.400**	**2.734.166,05**			
	Überschuss / Zuschussbedarf	**-1.274.100**	**-1.495.730**	**-1.555.992,80**			
	Abschluss Oberabschnitt 771						
	Einnahmen	**1.939.500**	**1.728.670**	**1.178.173,25**			
	Ausgaben	**3.213.600**	**3.224.400**	**2.734.166,05**			
	Überschuss / Zuschussbedarf	**-1.274.100**	**-1.495.730**	**-1.555.992,80**			

7 Öffentliche Einrichtungen, Wirtschaftsförderung
77 Hilfsbetriebe der Verwaltung
77700 Betriebsverwaltung

Haushaltsstelle		Haushaltsansatz		Ergebnis der Jahresrechnung 2018 €	Amt	Kez.	Ring Nr.
Nr.	Bezeichnung / * Erläuterung	2020 €	2019 €				
1	2	3	4	5	6	7	8
	Einnahmen						
165000	Erstattung von Ausgaben des VWH durch kommu- nale Sonderrechnungen	76.700	75.650	71.483,94	110		
	Einnahmen	**76.700**	**75.650**	**71.483,94**			
	Ausgaben						
414000	Vergütungen an Beschäftigte	170.200	162.000	196.919,07	110		0001
434000	Beiträge und Umlage zur Zusatzversor- gungskasse für Beschäftigte	5.500	5.190	6.455,16	110		0001
444000	Sozialversicherung für Beschäftigte	34.000	32.400	35.792,72	110		0001
520200	Ergänzung und Unterhaltung von Büromaschinen, Mobil- und IP-Telefonen	100	80	0,00	100		0052
562000	Aus- und Fortbildung	500	800	67,20	110		1031
581000	Repräsentationen	500	500	298,69	700		
650000	Bürobedarf	1.500	1.400	1.379,53	100		0065
651000	Gesetzblätter, Bücher, Zeitschriften	1.500	1.500	1.801,71	100		0061
652000	Post- und Fernmeldegebühren	1.000	0	0,00	100		0062
654000	Dienstreisen	100	30	0,00	110		1031
679150	Innere Verrechnungsausgaben Drucksachen und Waren	100	100	17,20	410		6772
680000	Abschreibungen	3.800	3.743	4.435,30	200		2055
685000	Verzinsung des Anlagekapitals	200	168	268,00	200		2056
	Ausgaben	**219.000**	**207.911**	**247.434,58**			
	Abschluss UA 77700						
	Einnahmen	**76.700**	**75.650**	**71.483,94**			
	Ausgaben	**219.000**	**207.911**	**247.434,58**			
	Überschuss / Zuschussbedarf	**-142.300**	**-132.261**	**-175.950,64**			
	Abschluss 4Abschnitt 7770						
	Einnahmen	**76.700**	**75.650**	**71.483,94**			
	Ausgaben	**219.000**	**207.911**	**247.434,58**			
	Überschuss / Zuschussbedarf	**-142.300**	**-132.261**	**-175.950,64**			
	Abschluss Oberabschnitt 777						
	Einnahmen	**76.700**	**75.650**	**71.483,94**			
	Ausgaben	**219.000**	**207.911**	**247.434,58**			
	Überschuss / Zuschussbedarf	**-142.300**	**-132.261**	**-175.950,64**			
	Abschluss Abschnitt 77						
	Einnahmen	**2.016.200**	**1.804.320**	**1.249.657,19**			
	Ausgaben	**3.432.600**	**3.432.311**	**2.981.600,63**			
	Überschuss / Zuschussbedarf	**-1.416.400**	**-1.627.991**	**-1.731.943,44**			

7 Öffentliche Einrichtungen, Wirtschaftsförderung
78 Förderung der Land- und Forstwirtschaft
78000 Feld- und Wirtschaftswege, Sonstige Landwirtschaftsförderung

Haushaltsstelle		Haushaltsansatz		Ergebnis der Jahresrechnung 2018 €	Amt	Kez.	Ring Nr.
Nr.	Bezeichnung / * Erläuterung	2020 €	2019 €				
1	2	3	4	5	6	7	8
	Ausgaben						
511150	Unterhaltung der Wirtschafts- und Feld- wege	14.000	14.000	10.386,88	710		
680000	Abschreibungen	20.200	20.137	12.044,33	200		2055
685000	Verzinsung des Anlagekapitals	3.600	3.531	2.267,00	200		2056
	Ausgaben	**37.800**	**37.668**	**24.698,21**			
	Abschluss UA 78000						
	Einnahmen	**0**	**0**	**0,00**			
	Ausgaben	**37.800**	**37.668**	**24.698,21**			
	Überschuss / Zuschussbedarf	**-37.800**	**-37.668**	**-24.698,21**			
	Abschluss 4Abschnitt 7800						
	Einnahmen	**0**	**0**	**0,00**			
	Ausgaben	**37.800**	**37.668**	**24.698,21**			
	Überschuss / Zuschussbedarf	**-37.800**	**-37.668**	**-24.698,21**			
	Abschluss Oberabschnitt 780						
	Einnahmen	**0**	**0**	**0,00**			
	Ausgaben	**37.800**	**37.668**	**24.698,21**			
	Überschuss / Zuschussbedarf	**-37.800**	**-37.668**	**-24.698,21**			
	Abschluss Abschnitt 78						
	Einnahmen	**0**	**0**	**0,00**			
	Ausgaben	**37.800**	**37.668**	**24.698,21**			
	Überschuss / Zuschussbedarf	**-37.800**	**-37.668**	**-24.698,21**			

7 Öffentliche Einrichtungen, Wirtschaftsförderung
79 Fremdenverkehr, sonstige Förderung von Wirtschaft und Verkehr
79000 Stadtmarketing/Tourismus (Ilmenau-Information)

Haushaltsstelle		Haushaltsansatz		Ergebnis der Jahresrechnung 2018 €	Amt	Kez.	Ring Nr.
Nr.	Bezeichnung / * Erläuterung	2020 €	2019 €				
1	2	3	4	5	6	7	8
	Einnahmen						
110000	Provisionen aus Verkäufen	6.000	6.000	5.758,83	411		
110100	Vermittlungsprovisionen Übernachtungen	3.500	3.500	4.738,83	411		5792
110200	Provisionen Ticket-Vorverkauf (CTS)	6.000	4.000	5.646,40	411		
110201	Provision für Versicherungsverkauf (Ust.-frei)	200	150	195,00	411		
110210	Entgelte für das Gastgeberverzeichnis	7.000	7.000	6.310,72	411		5790
130000	Verkaufserlöse 7 % Ust.	5.000	5.000	4.748,21	411		
130010	Verkaufserlöse 19 % Ust.	9.000	9.000	8.623,64	411		
134001	Verkauf von Publikationen	1.000	1.500	962,25	411		
169010	Innere Verrechn./Ticketverkauf	1.700	2.700	1.344,40	411		6779
169150	Innere Verrechnungseinnahmen Drucksachen und Waren	2.600	1.600	0,00	411		6772
169300	Innere Verrechn./Drucksachen und Waren	0	0	346,30	410		
	Einnahmen	**42.000**	**40.450**	**38.674,58**			
	Ausgaben						
414000	Vergütungen an Beschäftigte	191.300	231.000	302.180,18	110		0001
416000	Entgelt an nebenamtliche oder vorüber- gehende Beschäftigte	4.000	19.500	3.019,32	110		0001
434000	Beiträge und Umlage zur Zusatzversor- gungskasse für Beschäftigte	6.200	7.400	9.714,20	110		0001
444000	Sozialversicherung für Beschäftigte	38.300	46.200	57.900,54	110		0001
448000	Beiträge zur Sozialversicherung für Sonstige	800	3.900	631,38	110		0001
501000	Unterhaltung der Grundstücke und baulichen Anla- gen	0	3.000	1.203,70	130		5010
517000	Unterhaltung des sonstigen unbeweglichen Vermö- gens	4.000	4.000	3.570,46	720		
517001	Unterhaltung Touristisches Info-System (Standta- feln-Stadtpläne)	6.000	5.000	4.989,34	411		
520200	Ergänzung und Unterhaltung von Büromaschinen, Mobil- und IP-Telefonen	200	400	75,77	100		0052
520300	Ergänzung und Unterhaltung von Ausstattungen für Dienstgebäude	1.000	500	278,70	100		0051
529000	Ergänzung und Unterhaltung von Inventar	600	600	618,80	720		
531000	Miete/Nutzungsentgeld Ticket-Vorverkauf- System	2.400	2.400	2.263,00	411		
531001	Miete für Druck- und Kopiertechnik	800	800	501,35	100		
540000	Bewirtschaftung der Gebäude	5.000	5.000	5.278,73	130		5413
540110	Gebäude- und Inventarversicherung	1.700	1.500	1.239,60	130		5411
562000	Aus- und Fortbildung	1.200	2.200	1.602,28	110		1031
586040	Kosten für die Einlösung des Ilmenau- Gutscheines	100	100	0,00	411		
589180	Werbung/pauschal (für LED-Leinwand Eishalle)	1.000	1.000	997,50	411		
589200	Tourismusmarketing/ Werbung	41.000	41.000	54.237,39	411		3058
589201	Stadtmarketing	12.000	12.000	0,00	411		3058
589210	Kosten des Gastgeberverzeichnisses	7.000	7.000	6.750,34	411		5790
589300	Stadteingangstafeln (laufende Aktuali- sierung)	3.000	2.000	993,00	411		3058
590000	Beschaffung von Waren und Souvenirs	10.000	12.000	9.535,94	411		
632000	Wartungsverträge	2.600	2.600	2.558,50	100		
650000	Bürobedarf	900	900	445,03	100		0065
651000	Gesetzblätter, Bücher, Zeitschriften	1.000	1.000	822,17	100		0061
652000	Post- und Fernmeldegebühren einschl. GEZ	1.800	2.000	1.628,41	100		0062
654000	Dienstreisen	1.000	500	408,39	110		1031
661000	Mitgliedsbeiträge an Verbände u. Vereine	6.000	5.850	3.896,65	100		0066
672900	Erstattung v. Ausgaben an den Landkreis	0	0	31,12	411		
679580	Innere Verrechnungsausgaben Leistungen Stadt- grün	500	500	0,00	710		6700
679771	Innere Verrechnungsausgaben Leistungen Bau- und Betriebshof	1.000	500	1.136,13	720		6701
679790	Innere Verrechnungsausgaben Raumnutzung	19.400	19.464	19.464,00	130		6770

7 Öffentliche Einrichtungen, Wirtschaftsförderung
79 Fremdenverkehr, sonstige Förderung von Wirtschaft und Verkehr
79000 Stadtmarketing/Tourismus (Ilmenau-Information)

Haushaltsstelle		Haushaltsansatz		Ergebnis der Jahresrechnung 2018 €	Amt	Kez.	Ring Nr.
Nr.	Bezeichnung / * Erläuterung	2020 €	2019 €				
1	2	3	4	5	6	7	8
	Amtshaus						
680000	Abschreibungen	7.300	7.245	7.785,22	200		2055
685000	Verzinsung des Anlagekapitals	800	778	1.326,00	200		2056
	Ausgaben	**379.900**	**449.837**	**507.083,14**			
	<u>Abschluss UA 79000</u>						
	Einnahmen	**42.000**	**40.450**	**38.674,58**			
	Ausgaben	**379.900**	**449.837**	**507.083,14**			
	Überschuss / Zuschussbedarf	**-337.900**	**-409.387**	**-468.408,56**			
	<u>Abschluss 4Abschnitt 7900</u>						
	Einnahmen	**42.000**	**40.450**	**38.674,58**			
	Ausgaben	**379.900**	**449.837**	**507.083,14**			
	Überschuss / Zuschussbedarf	**-337.900**	**-409.387**	**-468.408,56**			

7 Öffentliche Einrichtungen, Wirtschaftsförderung
79 Fremdenverkehr, sonstige Förderung von Wirtschaft und Verkehr
79010 Fremdenverkehr Frauenwald

Haushaltsstelle		Haushaltsansatz		Ergebnis der Jahresrechnung 2018 €	Amt	Kez.	Ring Nr.
Nr.	Bezeichnung / * Erläuterung	2020 €	2019 €				
1	2	3	4	5	6	7	8
	Einnahmen						
110000	Provisionen	100	0	0,00	411		
110210	Entgelt für Gastgeberverzeichnis	3.000	3.000	0,00	411		5790
122000	Kurbeitrag	46.000	52.000	0,00	411		
130000	Verkaufserlöse 7%	300	300	0,00	411		
130010	Verkaufserlöse 19%	300	300	0,00	411		
140000	Mieten und Pachten	0	2.400	0,00	130		
150000	Sonst. Verwaltungs- u. Betriebseinnahmen	0	100	0,00	100		
	Einnahmen	**49.700**	**58.100**	**0,00**			
	Ausgaben						
414000	Vergütungen an Beschäftigte	29.800	0	0,00	110		0001
416000	Entgelt an nebenamtliche oder vorüber- gehende Beschäftigte	5.400	0	0,00	110		0001
434000	Beiträge und Umlage zur Zusatzversor- gungskasse für Beschäftigte	1.000	0	0,00	110		0001
444000	Sozialversicherung für Beschäftigte	6.000	0	0,00	110		0001
448000	Beiträge zur Sozialversicherung für Sonstige	1.100	0	0,00	110		0001
501000	Unterhaltung der Grundstücke und baulichen Anla- gen	1.500	1.500	0,00	130		5010
520200	Ergänzung und Unterhaltung von Büromaschinen, Mobil- und IP-Telefonen	200	200	0,00	100		0052
520300	Ergänzung und Unterhaltung von Ausstattungen für Dienstgebäude	200	0	0,00	100		0051
535200	Leasing PC - Infoterminal	600	600	0,00	100		
540000	Bewirtschaftung der Gebäude	2.500	7.000	0,00	130		5413
540110	Gebäude- und Inventarversicherung	800	700	0,00	130		5411
562000	Aus- und Fortbildung	600	0	0,00	110		1031
570200	Ausgaben für elektronisches Leitsystem	900	900	0,00	100		
589200	Tourismusmarketing/ Werbung	4.000	0	0,00	411		3058
589210	Kosten des Gastgeberverzeichnisses	3.000	5.000	0,00	411		5790
589220	Messen und Ausstellungen	1.000	1.000	0,00	411		3058
590000	Beschaffung von Waren und Souveniers	500	500	0,00	411		
632000	Wartung Software (jMeldeschein)	2.000	2.000	0,00	100		0054
650000	Bürobedarf	500	600	0,00	100		0065
651000	Gesetzblätter, Bücher, Zeitschriften	900	800	0,00	100		0061
652000	Post- und Fernmeldegebühren	1.100	1.900	0,00	100		0062
654000	Dienstreisen	100	0	0,00	110		1031
678200	Erstattung für die Inanspruchnahme des Renn- steigtickets	12.000	9.000	0,00	411		
	Ausgaben	**75.700**	**31.700**	**0,00**			
	Abschluss UA 79010						
	Einnahmen	**49.700**	**58.100**	**0,00**			
	Ausgaben	**75.700**	**31.700**	**0,00**			
	Überschuss / Zuschussbedarf	**-26.000**	**26.400**	**0,00**			
	Abschluss 4Abschnitt 7901						
	Einnahmen	**49.700**	**58.100**	**0,00**			
	Ausgaben	**75.700**	**31.700**	**0,00**			
	Überschuss / Zuschussbedarf	**-26.000**	**26.400**	**0,00**			

7 Öffentliche Einrichtungen, Wirtschaftsförderung
79 Fremdenverkehr, sonstige Förderung von Wirtschaft und Verkehr
79020 Fremdenverkehr Stützerbach

Haushaltsstelle		Haushaltsansatz		Ergebnis der Jahresrechnung 2018 €	Amt	Kez.	Ring Nr.
Nr.	Bezeichnung / * Erläuterung	2020 €	2019 €				
1	2	3	4	5	6	7	8
	Einnahmen						
110000	Benutzungsgebühren	0	100	0,00	411		
110001	Provision Skiverleih	0	1.000	0,00	411		
110210	Entgelt für Gastgeberverzeichnis	2.000	2.000	0,00	411		5790
118100	Vermittlungsprovisionen	200	0	0,00	411		
118400	Provision Skiverleih	1.000	0	0,00	411		
122000	Kurbeitrag	18.000	20.000	0,00	411		
130000	Verkaufserlöse 7%	1.300	1.250	0,00	411		
130010	Verkaufserlöse 19%	1.300	1.250	0,00	411		
140000	Mieten und Pachten	0	2.750	0,00	130		
171000	Zuweisungen / Zuschüsse für laufende Zwecke vom Land	15.000	7.500	0,00	411		
	Einnahmen	**38.800**	**35.850**	**0,00**			
	Ausgaben						
414000	Vergütungen an Beschäftigte	23.500	0	0,00	110		0001
416000	Entgelt an nebenamtliche oder vorüber- gehende Beschäftigte	10.800	0	0,00	110		0001
434000	Beiträge und Umlage zur Zusatzversor- gungskasse für Beschäftigte	800	0	0,00	110		0001
444000	Sozialversicherung für Beschäftigte	4.700	0	0,00	110		0001
448000	Beiträge zur Sozialversicherung für Sonstige	2.200	0	0,00	110		0001
501000	Unterhaltung der Grundstücke und baulichen Anla- gen	1.500	1.500	0,00	130		5010
520200	Ergänzung und Unterhaltung von Büromaschinen, Mobil- und IP-Telefonen	200	200	0,00	100		0052
520300	Ergänzung und Unterhaltung von Ausstattungen für Dienstgebäude	300	300	0,00	100		0051
535000	Leasing Kopierer	1.800	2.000	0,00	100		
540000	Bewirtschaftung der Gebäude	3.500	20.000	0,00	130		5413
540110	Gebäude- und Inventarversicherung	1.400	1.200	0,00	130		5411
562000	Aus- und Fortbildung	200	0	0,00	110		1031
589200	Tourismusmarketing/ Werbung	4.000	0	0,00	411		3058
589210	Kosten des Gastgeberverzeichnisses	2.000	4.000	0,00	411		5790
589220	Messen und Ausstellungen	1.000	0	0,00	411		
590000	Beschaffung von Waren und Souveniers	2.000	2.400	0,00	411		
632000	Wartung Software (jMeldeschein)	2.000	2.000	0,00	100		0054
650000	Bürobedarf	500	500	0,00	100		0065
651000	Gesetzblätter, Bücher, Zeitschriften	900	800	0,00	100		0061
652000	Post- und Fernmeldegebühren	1.300	1.850	0,00	100		0062
678200	Erstattung für die Inanspruchnahme des Renn- steigtickets	5.500	5.500	0,00	411		
	Ausgaben	**70.100**	**42.250**	**0,00**			
	Abschluss UA 79020						
	Einnahmen	**38.800**	**35.850**	**0,00**			
	Ausgaben	**70.100**	**42.250**	**0,00**			
	Überschuss / Zuschussbedarf	**-31.300**	**-6.400**	**0,00**			
	Abschluss 4Abschnitt 7902						
	Einnahmen	**38.800**	**35.850**	**0,00**			
	Ausgaben	**70.100**	**42.250**	**0,00**			
	Überschuss / Zuschussbedarf	**-31.300**	**-6.400**	**0,00**			

7 Öffentliche Einrichtungen, Wirtschaftsförderung
79 Fremdenverkehr, sonstige Förderung von Wirtschaft und Verkehr

79030 Tourist-Information Heinse-Haus

Haushaltsstelle		Haushaltsansatz		Ergebnis der Jahresrechnung 2018 €	Amt	Kez.	Ring Nr.
Nr.	Bezeichnung / * Erläuterung	2020 €	2019 €				
1	2	3	4	5	6	7	8
	Einnahmen						
100000	Verwaltungsgebühren Archiv	100	100	0,00	410		
110000	Benutzungsgebühren (Bühne, Zelte, Tischwäsche u.a.)	100	100	20,00	410		
110200	Eintritt Heinse-Haus/Haus am Markt	100	200	75,75	411		
110220	Benutzung Heinse-Haus/Haus am Markt durch Vereine	100	0	0,00	130		
110300	Benutzung Heinse-Haus/Haus am Markt durch Vereine	0	100	87,24	130		
130000	Verkauf von Druckerzeugnissen u.a. Ware 7%	100	500	313,06	411		
130010	Verkauf Ware 19%	100	500	126,13	411		
140000	Mieten und Pachten	500	9.840	16.588,09	130		
169000	Innere Verrechnungseinnahmen	0	0	7.481,46	410		
177000	Spenden	0	0	300,00	410		
	Einnahmen	**1.100**	**11.340**	**24.991,73**			
	Ausgaben						
414000	Vergütungen an Beschäftigte	57.400	55.500	52.805,63	110		0001
434000	Beiträge und Umlage zur Zusatzversor- gungskasse für Beschäftigte	1.900	1.780	1.688,92	110		0001
444000	Sozialversicherung für Beschäftigte	11.500	11.000	10.655,02	110		0001
500000	Unterhaltung der baulichen Anlagen	0	0	3.492,08	650		5001
501000	Unterhaltung der Grundstücke und baulichen Anlagen	2.500	5.000	990,03	130		5010
529000	Geräte und Ausstattung	1.000	1.000	1.502,35	100		
530000	Mietkosten Kopierer	0	1.000	928,20	100		
540000	Bewirtschaftung der Gebäude	15.500	19.400	12.442,89	130		5413
540110	Gebäude- und Inventarversicherung	1.100	950	307,46	130		5411
562000	Aus- und Fortbildung	200	0	0,00	110		1031
589200	Werbung / Marketing	1.000	1.000	0,00	411		3058
590000	Beschaffung von Waren und Souveniers	500	500	0,00	411		
638000	Sonst. Sachausgaben Tourist-Info, Honorar Veranstaltung	300	300	106,91	410		
650000	Bürobedarf	500	600	0,00	100		0065
650100	Kosten der Werbung	900	900	0,00	410		
651000	Gesetzblätter, Bücher, Zeitschriften	900	1.000	177,76	100		0061
652000	Post- und Fernmeldegebühren	300	300	121,18	100		0062
654000	Dienstreisen	100	80	7,90	110		1031
	Ausgaben	**95.600**	**100.310**	**85.226,33**			
	Abschluss UA 79030						
	Einnahmen	**1.100**	**11.340**	**24.991,73**			
	Ausgaben	**95.600**	**100.310**	**85.226,33**			
	Überschuss / Zuschussbedarf	**-94.500**	**-88.970**	**-60.234,60**			
	Abschluss 4Abschnitt 7903						
	Einnahmen	**1.100**	**11.340**	**24.991,73**			
	Ausgaben	**95.600**	**100.310**	**85.226,33**			
	Überschuss / Zuschussbedarf	**-94.500**	**-88.970**	**-60.234,60**			

7 Öffentliche Einrichtungen, Wirtschaftsförderung
79 Fremdenverkehr, sonstige Förderung von Wirtschaft und Verkehr
79040 Fremdenverkehr Manebach

Haushaltsstelle		Haushaltsansatz		Ergebnis der Jahresrechnung 2018 €	Amt	Kez.	Ring Nr.
Nr.	Bezeichnung / * Erläuterung	2020 €	2019 €				
1	2	3	4	5	6	7	8
	Einnahmen						
118100	Vermittlungsprovisionen	100	0	0,00	411		
122000	Kurbeitrag	10.000	0	0,00	411		
130000	Verkaufserlöse 7 %	300	0	0,00	411		
130010	Verkaufserlöse 19 %	300	0	0,00	411		
	Einnahmen	**10.700**	**0**	**0,00**			
	Ausgaben						
589200	Tourismusmarketing/ Werbung	2.000	0	0,00	411		
590000	Beschaffung von Waren und Souveniers	500	0	0,00	411		
678200	Erstattung für die Inanspruchnahme des Renn-steigtickets	3.500	0	0,00	411		
	Ausgaben	**6.000**	**0**	**0,00**			
	Abschluss UA 79040						
	Einnahmen	**10.700**	**0**	**0,00**			
	Ausgaben	**6.000**	**0**	**0,00**			
	Überschuss / Zuschussbedarf	**4.700**	**0**	**0,00**			
	Abschluss 4Abschnitt 7904						
	Einnahmen	**10.700**	**0**	**0,00**			
	Ausgaben	**6.000**	**0**	**0,00**			
	Überschuss / Zuschussbedarf	**4.700**	**0**	**0,00**			
	Abschluss Oberabschnitt 790						
	Einnahmen	**142.300**	**145.740**	**63.666,31**			
	Ausgaben	**627.300**	**624.097**	**592.309,47**			
	Überschuss / Zuschussbedarf	**-485.000**	**-478.357**	**-528.643,16**			

7 Öffentliche Einrichtungen, Wirtschaftsförderung
79 Fremdenverkehr, sonstige Förderung von Wirtschaft und Verkehr
79100 Wirtschaftsförderung

Haushaltsstelle		Haushaltsansatz		Ergebnis der Jahresrechnung 2018 €	Amt	Kez.	Ring Nr.
Nr.	Bezeichnung / * Erläuterung	2020 €	2019 €				
1	2	3	4	5	6	7	8
001	**Revitalisierung Porzellanwerk**						
	Ausgaben						
601000	Planung, Projektierung allgemein	0	0	25.000,00	160	Ü	
	Ausgaben	**0**	**0**	**25.000,00**			
	Abschluss Objekt 001						
	Einnahmen	**0**	**0**	**0,00**			
	Ausgaben	**0**	**0**	**25.000,00**			
	Überschuss / Zuschussbedarf	**0**	**0**	**-25.000,00**			
002	**Arbeitsmarktpolitische Maßnahmen**						
	Ausgaben						
788000	Teilhabe am Arbeitsmarkt	0	0	1.120,00	110		
	Ausgaben	**0**	**0**	**1.120,00**			
	Abschluss Objekt 002						
	Einnahmen	**0**	**0**	**0,00**			
	Ausgaben	**0**	**0**	**1.120,00**			
	Überschuss / Zuschussbedarf	**0**	**0**	**-1.120,00**			
	Einnahmen						
122000	Fremdenverkehrsabgabe Manebach	0	5.000	5.729,28	411		
	Einnahmen	**0**	**5.000**	**5.729,28**			
	Ausgaben						
414000	Vergütungen an Beschäftigte	101.500	48.800	0,00	110		0001
434000	Beiträge und Umlage zur Zusatzversor- gungskasse für Beschäftigte	3.300	1.570	0,00	110		0001
444000	Sozialversicherung für Beschäftigte	20.300	9.760	0,00	110		0001
529000	Unterhaltung der städtischen Weihnachts- baumbe-leuchtung	3.000	3.000	2.270,91	700		
562000	Aus- und Fortbildung	500	500	0,00	110		1031
581200	Ausschmücken v. Gebäuden,Straßen,Plätzen usw. aus besonderem Anlass	17.000	17.000	15.000,00	700		
589000	Tourismusförderung lt.Kurbeitragssatzung	0	5.000	5.729,28	411		
589500	Standortwerbung, Imagepflege, Messen	15.000	5.000	8.803,86	160		
589501	Werbung/Wettbewerbe	2.000	2.000	1.346,51	160		
654000	Dienstreisen	100	30	0,00	110		1031
680000	Abschreibungen	500	500	0,00	200		2055
685000	Verzinsung des Anlagekapitals	100	100	0,00	200		2056
718000	Zuschuss für arbeitsmarktpolitische Maßnahmen	0	150.000	72.543,00	110		
718070	Zuschuss für arbeitsmarktpolitische Maßnahmen	100.000	0	0,00	110		
718100	Studentenzuschuss	230.000	232.000	219.800,00	220		
	Ausgaben	**493.300**	**475.260**	**325.493,56**			
	Abschluss UA 79100						
	Einnahmen	**0**	**5.000**	**5.729,28**			
	Ausgaben	**493.300**	**475.260**	**351.613,56**			
	Überschuss / Zuschussbedarf	**-493.300**	**-470.260**	**-345.884,28**			
	Abschluss 4Abschnitt 7910						
	Einnahmen	**0**	**5.000**	**5.729,28**			
	Ausgaben	**493.300**	**475.260**	**351.613,56**			
	Überschuss / Zuschussbedarf	**-493.300**	**-470.260**	**-345.884,28**			
	Abschluss Oberabschnitt 791						
	Einnahmen	**0**	**5.000**	**5.729,28**			
	Ausgaben	**493.300**	**475.260**	**351.613,56**			

7 Öffentliche Einrichtungen, Wirtschaftsförderung
79 Fremdenverkehr, sonstige Förderung von Wirtschaft und Verkehr
79100 Wirtschaftsförderung

Haushaltsstelle		Haushaltsansatz		Ergebnis der Jahresrechnung 2018 €	Amt	Kez.	Ring Nr.
Nr.	Bezeichnung / * Erläuterung	2020 €	2019 €				
1	2	3	4	5	6	7	8
	Überschuss / Zuschussbedarf	**-493.300**	**-470.260**	**-345.884,28**			
	Abschluss Abschnitt 79						
	Einnahmen	**142.300**	**150.740**	**69.395,59**			
	Ausgaben	**1.120.600**	**1.099.357**	**943.923,03**			
	Überschuss / Zuschussbedarf	**-978.300**	**-948.617**	**-874.527,44**			
	Abschluss Einzelplan 7						
	Einnahmen	**2.659.300**	**2.472.760**	**1.789.093,93**			
	Ausgaben	**6.398.900**	**6.211.079**	**5.367.096,19**			
	Überschuss / Zuschussbedarf	**-3.739.600**	**-3.738.319**	**-3.578.002,26**			

8	**Wirtschaftliche Unternehmen, allgemeines Grund- und Sondervermögen**
81	Versorgungsunternehmen
84	Unternehmen der Wirtschaftsförderung
85	Land- und forstwirtschaftliche Unternehmen
87	Sonstige wirtschaftliche Unternehmen
88	Allgemeines Grundvermögen

8 Wirtschaftliche Unternehmen, allgemeines Grund- und Sondervermögen
81 Versorgungsunternehmen
81010 Elektrizitätsversorgung

Haushaltsstelle		Haushaltsansatz		Ergebnis der Jahresrechnung 2018 €	Amt	Kez.	Ring Nr.
Nr.	Bezeichnung / * Erläuterung	2020 €	2019 €				
1	2	3	4	5	6	7	8
001	**Elektrizitätsversorgung**						
	Einnahmen						
116000	Stromverkauf aus Photovoltaikanlagen	0	1.500	474,52	130		
	Einnahmen	**0**	**1.500**	**474,52**			
	Abschluss Objekt 001						
	Einnahmen	**0**	**1.500**	**474,52**			
	Ausgaben	**0**	**0**	**0,00**			
	Überschuss / Zuschussbedarf	**0**	**1.500**	**474,52**			
	Einnahmen						
116000	Stromverkauf aus Photovoltaikanlagen	1.500	0	0,00			
210000	Ausschüttungen aus Beteiligungen	2.100	0	0,00	130		
	Einnahmen	**3.600**	**0**	**0,00**			
	Ausgaben						
501000	Unterhaltung der Grundstücke und baulichen Anlagen	100	0	0,00	130		
680000	Abschreibungen	3.000	0	0,00	200		
685000	Verzinsung des Anlagekapitals	100	0	0,00	200		
	Ausgaben	**3.200**	**0**	**0,00**			
	Abschluss UA 81010						
	Einnahmen	**3.600**	**1.500**	**474,52**			
	Ausgaben	**3.200**	**0**	**0,00**			
	Überschuss / Zuschussbedarf	**400**	**1.500**	**474,52**			
	Abschluss 4Abschnitt 8101						
	Einnahmen	**3.600**	**1.500**	**474,52**			
	Ausgaben	**3.200**	**0**	**0,00**			
	Überschuss / Zuschussbedarf	**400**	**1.500**	**474,52**			
	Abschluss Oberabschnitt 810						
	Einnahmen	**3.600**	**1.500**	**474,52**			
	Ausgaben	**3.200**	**0**	**0,00**			
	Überschuss / Zuschussbedarf	**400**	**1.500**	**474,52**			

8 Wirtschaftliche Unternehmen, allgemeines Grund- und Sondervermögen
81 Versorgungsunternehmen
81700 Kombinierte Versorgungsunternehmen

Haushaltsstelle		Haushaltsansatz		Ergebnis der Jahresrechnung 2018 €	Amt	Kez.	Ring Nr.
Nr.	Bezeichnung / * Erläuterung	2020 €	2019 €				
1	2	3	4	5	6	7	8
	Einnahmen						
210000	Ausschüttungen aus Beteiligungen	18.000	43.600	18.040,55	200		
210001	Gewinnanteile von Beteiligungen	0	0	96.555,75	200		
217000	Dividende aus Geldanlagen von Zweckverbänden	122.200	96.500	0,00	200		
221000	Konsortialabgabe Fernwärme	51.100	51.130	51.130,00	200		
222000	Konzessionsabgabe Strom	1.058.300	998.000	1.014.230,97	200		
223000	Konzessionsabgabe Gas	115.500	86.300	76.789,86	200		
	Einnahmen	**1.365.100**	**1.275.530**	**1.256.747,13**			
	Abschluss UA 81700						
	Einnahmen	**1.365.100**	**1.275.530**	**1.256.747,13**			
	Ausgaben	**0**	**0**	**0,00**			
	Überschuss / Zuschussbedarf	**1.365.100**	**1.275.530**	**1.256.747,13**			
	Abschluss 4Abschnitt 8170						
	Einnahmen	**1.365.100**	**1.275.530**	**1.256.747,13**			
	Ausgaben	**0**	**0**	**0,00**			
	Überschuss / Zuschussbedarf	**1.365.100**	**1.275.530**	**1.256.747,13**			

8 Wirtschaftliche Unternehmen, allgemeines Grund- und Sondervermögen
81 Versorgungsunternehmen
81710 Sammelkanäle

Haushaltsstelle		Haushaltsansatz		Ergebnis der Jahresrechnung 2018 €	Amt	Kez.	Ring Nr.
Nr.	Bezeichnung / * Erläuterung	2020 €	2019 €				
1	2	3	4	5	6	7	8
	Einnahmen						
110000	Benutzungsgebühren	96.000	96.000	86.348,74	700		
	Einnahmen	**96.000**	**96.000**	**86.348,74**			
	Ausgaben						
501000	Unterhaltung der Grundstücke und baulichen Anlagen	0	1.000	1.174,26	700		
507000	Unterhaltung der Grundstücke und baulichen Anlagen	1.000	0	0,00	700		
529000	Ergänzung und Unterhaltung von Inventar	2.000	2.000	1.919,26	700		
529200	Wartung Brandmelde- und Gaswarnanlage	6.000	6.000	2.118,20	700		
541000	Bewirtschaftungskosten	9.000	9.000	6.736,70	700		
652000	Post- und Fernmeldegebühren	500	600	442,40	100		0062
679771	Innere Verrechnungsausgaben Leistungen Bau- und Betriebshof	10.000	10.000	9.556,90	720		6701
680000	Abschreibungen	80.700	80.677	74.257,44	200		2055
685000	Verzinsung des Anlagekapitals	5.600	5.503	5.554,00	200		2056
	Ausgaben	**114.800**	**114.780**	**101.759,16**			
	Abschluss UA 81710						
	Einnahmen	**96.000**	**96.000**	**86.348,74**			
	Ausgaben	**114.800**	**114.780**	**101.759,16**			
	Überschuss / Zuschussbedarf	**-18.800**	**-18.780**	**-15.410,42**			
	Abschluss 4Abschnitt 8171						
	Einnahmen	**96.000**	**96.000**	**86.348,74**			
	Ausgaben	**114.800**	**114.780**	**101.759,16**			
	Überschuss / Zuschussbedarf	**-18.800**	**-18.780**	**-15.410,42**			
	Abschluss Oberabschnitt 817						
	Einnahmen	**1.461.100**	**1.371.530**	**1.343.095,87**			
	Ausgaben	**114.800**	**114.780**	**101.759,16**			
	Überschuss / Zuschussbedarf	**1.346.300**	**1.256.750**	**1.241.336,71**			
	Abschluss Abschnitt 81						
	Einnahmen	**1.464.700**	**1.373.030**	**1.343.570,39**			
	Ausgaben	**118.000**	**114.780**	**101.759,16**			
	Überschuss / Zuschussbedarf	**1.346.700**	**1.258.250**	**1.241.811,23**			

8 Wirtschaftliche Unternehmen, allgemeines Grund- und Sondervermögen
84 Unternehmen der Wirtschaftsförderung
84000 Festhalle mit Parkcafé

Haushaltsstelle		Haushaltsansatz		Ergebnis der Jahresrechnung 2018 €	Amt	Kez.	Ring Nr.
Nr.	Bezeichnung / * Erläuterung	2020 €	2019 €				
1	2	3	4	5	6	7	8
	Einnahmen						
110210	Nutzungsgebühren Festhalle	15.000	75.000	91.081,32	410		
111001	Eintrittsgelder für eigene Veranstaltungen	18.000	15.000	18.983,35	410		3840
111100	Garderobengebühren	300	1.500	2.428,42	410		
140200	Gewerbemiete	0	0	8.128,39	410		
140210	Gewerbemiete Wandelhalle/Schankanlage	0	1.000	1.438,38	410		
140220	Vermietung von Inventar und Ausstattung	0	1.000	1.784,24	410		
148000	Einnahmen aus Vermietung und Verpachtung v. Betriebsanlagen	1.000	0	0,00	410		
153000	Einnahmen aus Schadensfällen	0	0	20.000,00	410		1684
153001	Einnahmen aus Schadensfällen	0	0	2.324,46	410		
167000	Erstattungen von Ausgaben des VWH von privaten Unternehmen	200	150	0,00	410		
168000	Erstattungen von Ausgaben des VWH von übrigen Bereichen	0	0	75,00	410		
169840	Innere Verrechnungseinnahmen Nutzung Festhalle	7.000	5.200	4.422,58	410		6784
	Einnahmen	**41.500**	**98.850**	**150.666,14**			
	Ausgaben						
500000	Unterhaltung der baulichen Anlagen	0	35.000	41.560,66	410		
504000	Unterhaltung der Grundstücke und baulichen Anlagen	5.000	0	0,00	410		
525000	Ergänzung und Unterhaltung von Arbeitsgeräten und -maschinen	1.500	500	189,05	410		
529000	Ergänzung und Unterhaltung von Inventar	5.000	6.000	6.884,81	410		
530000	Mieten, Mietnebenkosten, Pachten	0	580	550,41	410		
540000	Bewirtschaftung der Gebäude	80.000	120.000	149.260,92	410		1684
540110	Gebäude- und Inventarversicherung	9.000	8.300	2.555,82	130		5411
560000	Dienst- und Schutzkleidung	300	250	53,70	720		5600
586000	Sachausgaben für eigene kulturelle Veranstaltungen	18.000	19.890	20.419,49	410		3840
586030	Provision für Kartenverkauf	2.000	3.500	1.083,69	410		
589100	Werbung / Marketing	1.000	1.000	1.041,15	410		3058
589180	Werbung/pauschal (für LED-Leinwand Eishalle)	1.100	1.050	997,50	410		
634002	Leistungsunterstützung durch Unternehmen	1.000	6.500	4.967,58	410		
650000	Bürobedarf	200	200	14,60	100		0065
652000	Post- und Fernmeldegebühren einschl. GEZ	500	1.000	239,72	100		0062
679010	Innere Verrechn./Ticketverkauf	600	1.600	355,00	410		6779
679130	Innere Verrechn./Leistungen Feuerwehr	800	750	150,00	320		6713
679580	Innere Verrechnungsausgaben Leistungen Stadtgrün	500	500	0,00	710		6700
679771	Innere Verrechnungsausgaben Leistungen Bau- und Betriebshof	30.000	30.000	8.797,68	720		6701
680000	Abschreibungen	139.500	139.416	91.795,24	200		2055
685000	Verzinsung des Anlagekapitals	64.600	64.563	51.310,00	200		2056
	Ausgaben	**360.600**	**440.599**	**382.227,02**			
	Abschluss UA 84000						
	Einnahmen	**41.500**	**98.850**	**150.666,14**			
	Ausgaben	**360.600**	**440.599**	**382.227,02**			
	Überschuss / Zuschussbedarf	**-319.100**	**-341.749**	**-231.560,88**			
	Abschluss 4Abschnitt 8400						
	Einnahmen	**41.500**	**98.850**	**150.666,14**			
	Ausgaben	**360.600**	**440.599**	**382.227,02**			
	Überschuss / Zuschussbedarf	**-319.100**	**-341.749**	**-231.560,88**			
	Abschluss Oberabschnitt 840						
	Einnahmen	**41.500**	**98.850**	**150.666,14**			
	Ausgaben	**360.600**	**440.599**	**382.227,02**			

8 Wirtschaftliche Unternehmen, allgemeines Grund- und Sondervermögen
84 Unternehmen der Wirtschaftsförderung
84000 Festhalle mit Parkcafé

Haushaltsstelle		Haushaltsansatz		Ergebnis der Jahresrechnung 2018 €	Amt	Kez.	Ring Nr.
Nr.	Bezeichnung / * Erläuterung	2020 €	2019 €				
1	2	3	4	5	6	7	8
	Überschuss / Zuschussbedarf	**-319.100**	**-341.749**	**-231.560,88**			
	<u>Abschluss Abschnitt 84</u>						
	Einnahmen	**41.500**	**98.850**	**150.666,14**			
	Ausgaben	**360.600**	**440.599**	**382.227,02**			
	Überschuss / Zuschussbedarf	**-319.100**	**-341.749**	**-231.560,88**			

8 Wirtschaftliche Unternehmen, allgemeines Grund- und Sondervermögen
85 Land- und forstwirtschaftliche Unternehmen
85500 Kommunaler Wald

Haushaltsstelle		Haushaltsansatz		Ergebnis der Jahresrechnung 2018 €	Amt	Kez.	Ring Nr.
Nr.	Bezeichnung / * Erläuterung	2020 €	2019 €				
1	2	3	4	5	6	7	8
	Einnahmen						
130010	Verkaufserlöse	600	600	680,00	230		
131000	Holzverkaufserlöse	255.000	450.000	511.050,51	710		2050
140000	Mieten und Pachten	0	700	0,00	710		
145000	Jagdpacht	7.000	6.590	6.412,37	230		
169590	Innere Verrechnungseinnahmen	0	0	1.911,98	710		
169676	Innere Verrechn./Leistungen Winterdienst	5.000	5.000	2.715,95	700		6705
169855	Innere Verrechnungseinnahmen Leistungen Stadt-forst	20.000	15.000	21.879,88	710		6759
210000	Gewinnanteile von wirtschaftl. Unternehmen und Beteiligungen	0	23.300	24.430,13	710		
	Einnahmen	**287.600**	**501.190**	**569.080,82**			
	Ausgaben						
414000	Vergütungen an Beschäftigte	159.500	157.000	125.693,09	110		0001
434000	Beiträge und Umlage zur Zusatzversor- gungskasse für Beschäftigte	5.100	5.030	4.183,67	110		0001
444000	Sozialversicherung für Beschäftigte	31.900	31.400	24.719,15	110		0001
455000	Ärztliche Kontrolluntersuchungen	300	300	0,00	110		0001
510000	Unterhaltung der Forstwirtschaftswege	0	14.000	30.343,28	710		5855
511000	Gemeindewald - Pflege durch Forstamt	0	0	4.156,00	710		5855
511180	Unterhaltung der Forstwirtschaftswege	5.000	0	0,00	710		5855
517000	Unterhaltung des sonstigen unbeweglichen Vermö-gens	1.000	5.000	6.959,60	710		5855
529000	Ergänzung und Unterhaltung von Inventar	3.000	3.000	3.196,93	710		5855
540110	Gebäude- und Inventarversicherung	2.800	2.500	2.267,43	130		5411
541000	Bewirtschaftungskosten	500	500	52,69	710		
551000	Fahrzeughaltung	18.000	18.000	15.015,21	710		5855
551100	Kfz-Steuer	300	250	-321,00	710		5855
560000	Arbeitsschutzbekleidung	3.000	3.000	3.571,65	710		5855
579000	Weitere Verwaltungs- u. Betriebsausgaben	2.000	2.000	4.051,62	710		
579100	Sanitäre Verbrauchsmittel	1.000	1.000	0,00	710		
579200	Saat- und Pflanzgut, Dünger, Pflanzen- schutzmittel	4.000	4.000	3.959,00	710		5855
589300	Informations- und Lehrtafeln	500	500	296,31	710		
634000	Vergütung an Dritte für Holzeinschlag, Aufforstung u. ä.	165.000	188.000	178.483,10	710		5853
645000	Waldbrandversicherung	1.400	1.250	1.198,05	130		
650000	Bürobedarf	500	500	101,10	100		0065
652000	Post- und Fernmeldegebühren	700	700	642,59	100		0062
654000	Dienstreisen	100	150	1.471,02	110		1031
655080	PEFC-Waldzertifizierung	500	500	237,33	710		
661000	Mitgliedsbeiträge an Verbände u. Vereine	200	200	0,00	100		0066
676000	Kosten der Beförsterung	48.500	59.200	36.715,06	710		
679580	Innere Verrechnungsausgaben Leistungen Stadt-grün	5.000	0	21.879,88	710		6700
679771	Innere Verrechnungsausgaben Leistungen Bau- und Betriebshof	5.000	5.000	1.987,63	720		6701
680000	Abschreibungen	9.300	9.205	8.773,34	200		2055
685000	Verzinsung des Anlagekapitals	1.500	1.435	1.810,00	200		2056
848000	Ausgleichszahlung aus Jagdpacht	400	350	349,68	230		
	Ausgaben	**476.000**	**513.970**	**481.793,41**			
	Abschluss UA 85500						
	Einnahmen	**287.600**	**501.190**	**569.080,82**			
	Ausgaben	**476.000**	**513.970**	**481.793,41**			
	Überschuss / Zuschussbedarf	**-188.400**	**-12.780**	**87.287,41**			
	Abschluss 4Abschnitt 8550						

8 Wirtschaftliche Unternehmen, allgemeines Grund- und Sondervermögen
85 Land- und forstwirtschaftliche Unternehmen
85500 Kommunaler Wald

Haushaltsstelle		Haushaltsansatz		Ergebnis der Jahresrechnung 2018 €	Amt	Kez.	Ring Nr.
Nr.	Bezeichnung / * Erläuterung	2020 €	2019 €				
1	2	3	4	5	6	7	8
	Einnahmen	**287.600**	**501.190**	**569.080,82**			
	Ausgaben	**476.000**	**513.970**	**481.793,41**			
	Überschuss / Zuschussbedarf	**-188.400**	**-12.780**	**87.287,41**			
	Abschluss Oberabschnitt 855						
	Einnahmen	**287.600**	**501.190**	**569.080,82**			
	Ausgaben	**476.000**	**513.970**	**481.793,41**			
	Überschuss / Zuschussbedarf	**-188.400**	**-12.780**	**87.287,41**			
	Abschluss Abschnitt 85						
	Einnahmen	**287.600**	**501.190**	**569.080,82**			
	Ausgaben	**476.000**	**513.970**	**481.793,41**			
	Überschuss / Zuschussbedarf	**-188.400**	**-12.780**	**87.287,41**			

8 Wirtschaftliche Unternehmen, allgemeines Grund- und Sondervermögen
87 Sonstige wirtschaftliche Unternehmen
87000 Parkhaus

Haushaltsstelle		Haushaltsansatz		Ergebnis der Jahresrechnung 2018 €	Amt	Kez.	Ring Nr.
Nr.	Bezeichnung / * Erläuterung	2020 €	2019 €				
1	2	3	4	5	6	7	8
	Einnahmen						
140000	Mieten und Pachten	5.000	1.300	856,13	320		
153000	Einnahmen aus Schadensfällen	0	0	10.102,42	650		
	Einnahmen	**5.000**	**1.300**	**10.958,55**			
	Ausgaben						
500000	Unterhaltung der baulichen Anlagen	0	5.000	8.297,73	650		5001
501000	Unterhaltung der Grundstücke und baulichen Anlagen	0	2.000	0,00	320		
503000	Unterhaltung der Grundstücke und baulichen Anlagen	2.000	0	0,00	320		
540110	Gebäude- und Inventarversicherung	1.100	1.000	865,85	130		5411
634011	Leistungsvergütung an Unternehmen	2.500	0	0,00	320		
679580	Innere Verrechn./Leistungen Stadtgrün für Parkhaus	500	500	480,38	710		6700
679771	Innere Verrechnungsausgaben Leistungen Bau- und Betriebshof	500	500	69,74	720		6701
680000	Abschreibungen	56.000	55.977	55.977,00	200		2055
685000	Verzinsung des Anlagekapitals	12.600	12.530	14.647,00	200		2056
	Ausgaben	**75.200**	**77.507**	**80.337,70**			
	Abschluss UA 87000						
	Einnahmen	**5.000**	**1.300**	**10.958,55**			
	Ausgaben	**75.200**	**77.507**	**80.337,70**			
	Überschuss / Zuschussbedarf	**-70.200**	**-76.207**	**-69.379,15**			
	Abschluss 4Abschnitt 8700						
	Einnahmen	**5.000**	**1.300**	**10.958,55**			
	Ausgaben	**75.200**	**77.507**	**80.337,70**			
	Überschuss / Zuschussbedarf	**-70.200**	**-76.207**	**-69.379,15**			
	Abschluss Oberabschnitt 870						
	Einnahmen	**5.000**	**1.300**	**10.958,55**			
	Ausgaben	**75.200**	**77.507**	**80.337,70**			
	Überschuss / Zuschussbedarf	**-70.200**	**-76.207**	**-69.379,15**			
	Abschluss Abschnitt 87						
	Einnahmen	**5.000**	**1.300**	**10.958,55**			
	Ausgaben	**75.200**	**77.507**	**80.337,70**			
	Überschuss / Zuschussbedarf	**-70.200**	**-76.207**	**-69.379,15**			

8 Wirtschaftliche Unternehmen, allgemeines Grund- und Sondervermögen
88 Allgemeines Grundvermögen
88000 Bebaute und unbebaute Grundstücke

Haushaltsstelle		Haushaltsansatz		Ergebnis der Jahresrechnung 2018 €	Amt	Kez.	Ring Nr.
Nr.	Bezeichnung / * Erläuterung	2020 €	2019 €				
1	2	3	4	5	6	7	8
033	**Amtstraße 3, Gehren**						
	Ausgaben						
501000	Unterhaltung der Grundstücke und baulichen Anlagen	800	0	0,00	130		5010
540000	Bewirtschaftung der Gebäude	3.500	0	0,00	130		5413
	Ausgaben	**4.300**	**0**	**0,00**			
	Abschluss Objekt 033						
	Einnahmen	**0**	**0**	**0,00**			
	Ausgaben	**4.300**	**0**	**0,00**			
	Überschuss / Zuschussbedarf	**-4.300**	**0**	**0,00**			
034	**Bahnhofstraße 8, Langewiesen (ehem. Anglerheim)**						
	Ausgaben						
501000	Unterhaltung der Grundstücke und baulichen Anlagen	500	0	0,00	130		5010
540000	Bewirtschaftung der Gebäude	500	0	0,00	130		5413
	Ausgaben	**1.000**	**0**	**0,00**			
	Abschluss Objekt 034						
	Einnahmen	**0**	**0**	**0,00**			
	Ausgaben	**1.000**	**0**	**0,00**			
	Überschuss / Zuschussbedarf	**-1.000**	**0**	**0,00**			
130	**Sonstige Grundstücke GBM**						
	Ausgaben						
501000	Unterhaltung der Grundstücke und baulichen Anlagen	10.000	0	0,00	130		
540000	Bewirtschaftung der Gebäude	300	0	0,00	130		
	Ausgaben	**10.300**	**0**	**0,00**			
	Abschluss Objekt 130						
	Einnahmen	**0**	**0**	**0,00**			
	Ausgaben	**10.300**	**0**	**0,00**			
	Überschuss / Zuschussbedarf	**-10.300**	**0**	**0,00**			
131	**Verpachtungen GBM**						
	Einnahmen						
140200	Gewerbemiete	20.000	0	0,00	130		
140900	Mietnebenkosten	22.000	0	0,00	130		
	Einnahmen	**42.000**	**0**	**0,00**			
	Ausgaben						
501000	Unterhaltung der Grundstücke und baulichen Anlagen	10.000	0	0,00	130		
540000	Bewirtschaftung der Gebäude	22.000	0	0,00	130		
	Ausgaben	**32.000**	**0**	**0,00**			
	Abschluss Objekt 131						
	Einnahmen	**42.000**	**0**	**0,00**			
	Ausgaben	**32.000**	**0**	**0,00**			
	Überschuss / Zuschussbedarf	**10.000**	**0**	**0,00**			
313	**Technologie-Terminal am Hauptbahnhof**						

8 Wirtschaftliche Unternehmen, allgemeines Grund- und Sondervermögen
88 Allgemeines Grundvermögen
88000 Bebaute und unbebaute Grundstücke

Haushaltsstelle		Haushaltsansatz		Ergebnis der Jahresrechnung 2018 €	Amt	Kez.	Ring Nr.
Nr.	Bezeichnung / * Erläuterung	2020 €	2019 €				
1	2	3	4	5	6	7	8
	Einnahmen						
140200	Gewerbemiete	104.000	100.000	104.103,48	230		
140900	Mietnebenkosten	38.000	38.000	38.396,30	230		1488
	Einnahmen	**142.000**	**138.000**	**142.499,78**			
	Ausgaben						
500000	Unterhaltung der baulichen Anlagen	15.000	0	0,00	650		
501000	Unterhaltung der Grundstücke und baulichen Anlagen	0	6.000	9.984,48	650		5001
529000	Ergänzung und Unterhaltung von Inventar	1.000	775	465,97	230		5288
540110	Gebäude- und Inventarversicherung	2.800	2.500	2.263,43	130		5411
541000	Bewirtschaftungskosten	30.000	30.000	25.963,28	230		1488
634100	Leistungsvergütung für Verwaltungstätigkeiten	4.000	4.000	3.350,17	230		
652100	Fernmeldegebühren	300	250	193,82	230		
680000	Abschreibungen	41.000	40.968	40.085,84	200		2055
685000	Verzinsung des Anlagekapitals	39.000	38.934	45.051,00	200		2056
	Ausgaben	**133.100**	**123.427**	**127.357,99**			
	Abschluss Objekt 313						
	Einnahmen	**142.000**	**138.000**	**142.499,78**			
	Ausgaben	**133.100**	**123.427**	**127.357,99**			
	Überschuss / Zuschussbedarf	**8.900**	**14.573**	**15.141,79**			
314	**Wartehalle/Vordach TTI**						
	Ausgaben						
501000	Unterhaltung der Grundstücke und baulichen Anlagen	0	7.000	2.381,03	650		
529000	Ergänzung und Unterhaltung von Inventar	100	100	20,10	230		5288
541000	Bewirtschaftungskosten	25.000	25.000	24.490,65	230		5488
652100	Fernmeldegebühren	500	500	447,35	230		
680000	Abschreibungen	3.600	3.522	3.522,00	200		2055
685000	Verzinsung des Anlagekapitals	3.700	3.651	4.267,00	200		2056
	Ausgaben	**32.900**	**39.773**	**35.128,13**			
	Abschluss Objekt 314						
	Einnahmen	**0**	**0**	**0,00**			
	Ausgaben	**32.900**	**39.773**	**35.128,13**			
	Überschuss / Zuschussbedarf	**-32.900**	**-39.773**	**-35.128,13**			
	Einnahmen						
140000	Mieten und Pachten	0	34.500	28.325,52	230		
140100	Mieten für IWG verwaltete Wohnungen	0	24.000	0,00	230		
140111	Wohnungsmiete	0	100.000	64.187,58	230		
140200	Gewerbemiete	65.000	20.000	20.920,10	230		
140300 *	Garagenpacht	0	131.400	126.999,34	230		
140410	Einnahmen aus Vermietung und Verpachtung an Vereine (ohne städtische Förderung)	3.400	3.420	3.421,32	230		
140900	Mietnebenkosten	6.200	41.200	42.360,86	230		
141000	Miete und Pachten Festplatz, Pfarrhaus u.a.	0	11.000	11.002,75	230		
141100	Pachten Kleingartenanlagen	30.000	25.000	21.588,24	230		
141200	Gartenpacht	38.000	33.000	33.226,99	230		
141300	Pacht für landwirtschaftliche Nutzfläche	6.400	2.200	2.279,24	230		
143000	Entschädigung des Pachtentgangs	2.000	2.000	0,00	230		
144000	Garagenpacht	130.000	0	0,00	230		
146000	Erbbauzins	62.000	65.900	67.591,49	230		
150000	Sonstige Verwaltungs- und Betriebs- einnahmen	0	1.000	645,22	230		
168800	Ersatzvornahme	0	0	-5.222,33	230		

8 Wirtschaftliche Unternehmen, allgemeines Grund- und Sondervermögen
88 Allgemeines Grundvermögen
88000 Bebaute und unbebaute Grundstücke

Haushaltsstelle		Haushaltsansatz		Ergebnis der Jahresrechnung 2018 €	Amt	Kez.	Ring Nr.
Nr.	Bezeichnung / * Erläuterung	2020 €	2019 €				
1	2	3	4	5	6	7	8
169676	Innere Verrechn./Leistungen Winterdienst	0	10.000	1.391,78	700		
169730	Innere Verrechn./Festplatz, Marktplatz	3.300	3.300	3.305,00	230		6708
	Einnahmen	**346.300**	**507.920**	**422.023,10**			
	Ausgaben						
500100	Unterhaltung f. IWG verwaltete Wohnungen	0	5.000	0,00	650		5001
501000	Unterhaltung der Grundstücke und baulichen Anlagen	0	85.000	40.603,53	130		
501001	Ordnungsmaßnahmen	0	10.000	3.060,68	650		
510010	Ergänzung und Unterhaltung der Straßen- und Wegebeschilderung	800	800	0,00	230		5188
517000	Unterhaltung des sonstigen unbeweglichen Vermögens	25.000	25.000	24.999,63	230		5188
520000	Geräte und Ausstattung	500	0	0,00	230		
529000	Ergänzung und Unterhaltung von Inventar	0	2.800	1.935,70	230		5288
530000	Mieten, Mietnebenkosten, Pachten	2.000	2.000	572,36	230		
530900	Mieten und Pachten für sonstige Grund- stücke	14.000	13.600	12.131,20	230		
540100	Pflege von Grünflächen, Dorfplatz u.a.	0	0	1.867,73	230		
540110	Gebäude- und Inventarversicherung	6.000	5.000	47.859,45	130		5411
541000	Bewirtschaftungskosten	15.000	69.000	65.868,76	230		5488
655000	Sachverständigen-, Gerichts- u.ä. Kosten , Honorare	15.000	15.000	1.058,86	230		
670300	Rückzahlung von Mieten und Pachten an Bund	1.100	1.054	1.053,67	230		5880
677300	Rückzahlung von Mieten und Pachten an Private	100	100	8,49	230		5880
678000	Betreuungspauschale für übrige Bereiche	0	350	300,00	230		
679580	Innere Verrechnungsausgaben Leistungen Stadtgrün	12.000	12.000	12.861,25	710		6700
679675	Innere Verrechnungsausgaben Winterdienst (Beziehender)	5.000	0	0,00	700		6706
679771	Innere Verrechnungsausgaben Leistungen Bau- und Betriebshof	3.500	3.500	1.679,24	720		6701
680000	Abschreibungen	36.400	36.345	32.921,56	200		2055
685000	Verzinsung des Anlagekapitals	21.200	21.165	23.980,00	200		2056
	Ausgaben	**157.600**	**307.714**	**272.762,11**			
	Abschluss UA 88000						
	Einnahmen	**530.300**	**645.920**	**564.522,88**			
	Ausgaben	**371.200**	**470.914**	**435.248,23**			
	Überschuss / Zuschussbedarf	**159.100**	**175.006**	**129.274,65**			
	Abschluss 4Abschnitt 8800						
	Einnahmen	**530.300**	**645.920**	**564.522,88**			
	Ausgaben	**371.200**	**470.914**	**435.248,23**			
	Überschuss / Zuschussbedarf	**159.100**	**175.006**	**129.274,65**			

8 Wirtschaftliche Unternehmen, allgemeines Grund- und Sondervermögen
88 Allgemeines Grundvermögen
88010 Wohngebäude und Wohnungen

Haushaltsstelle		Haushaltsansatz		Ergebnis der Jahresrechnung 2018 €	Amt	Kez.	Ring Nr.
Nr.	Bezeichnung / * Erläuterung	2020 €	2019 €				
1	2	3	4	5	6	7	8
001	**Mühlweg 3, Manebach**						
	Einnahmen						
140000	Mieten und Pachten	9.600	0	0,00	130		
	Einnahmen	**9.600**	**0**	**0,00**			
	Ausgaben						
501000	Unterhaltung der Grundstücke und baulichen Anlagen	1.200	1.200	0,00	130		5010
540000	Bewirtschaftung der Gebäude	5.500	0	0,00	130		5413
	Ausgaben	**6.700**	**1.200**	**0,00**			
	Abschluss Objekt 001						
	Einnahmen	**9.600**	**0**	**0,00**			
	Ausgaben	**6.700**	**1.200**	**0,00**			
	Überschuss / Zuschussbedarf	**2.900**	**-1.200**	**0,00**			
002	**Schulzentalweg 7, Manebach**						
	Einnahmen						
140000	Mieten und Pachten	10.300	0	0,00	130		
	Einnahmen	**10.300**	**0**	**0,00**			
	Ausgaben						
501000	Unterhaltung der Grundstücke und baulichen Anlagen	1.000	1.000	0,00	130		5010
540000	Bewirtschaftung der Gebäude	4.000	0	0,00	130		5413
	Ausgaben	**5.000**	**1.000**	**0,00**			
	Abschluss Objekt 002						
	Einnahmen	**10.300**	**0**	**0,00**			
	Ausgaben	**5.000**	**1.000**	**0,00**			
	Überschuss / Zuschussbedarf	**5.300**	**-1.000**	**0,00**			
004	**Wohn- und Geschäftshaus Ratsstr. 5/7, Langewiesen**						
	Einnahmen						
140000	Mieten und Pachten	16.500	0	0,00	130		
	Einnahmen	**16.500**	**0**	**0,00**			
	Ausgaben						
501000	Unterhaltung der Grundstücke und baulichen Anlagen	1.000	1.000	0,00	130		5010
540000	Bewirtschaftung der Gebäude	2.000	0	0,00	130		5413
	Ausgaben	**3.000**	**1.000**	**0,00**			
	Abschluss Objekt 004						
	Einnahmen	**16.500**	**0**	**0,00**			
	Ausgaben	**3.000**	**1.000**	**0,00**			
	Überschuss / Zuschussbedarf	**13.500**	**-1.000**	**0,00**			
005	**Nordstraße 65, Frauenwald**						
	Einnahmen						
140000	Mieten und Pachten	41.800	51.000	0,00	230		
140900	Mietnebenkosten	16.000	0	0,00	230		
	Einnahmen	**57.800**	**51.000**	**0,00**			

8 Wirtschaftliche Unternehmen, allgemeines Grund- und Sondervermögen
88 Allgemeines Grundvermögen
88010 Wohngebäude und Wohnungen

Haushaltsstelle		Haushaltsansatz		Ergebnis der Jahresrechnung 2018 €	Amt	Kez.	Ring Nr.
Nr.	Bezeichnung / * Erläuterung	2020 €	2019 €				
1	2	3	4	5	6	7	8
	Ausgaben						
501000	Unterhaltung der Grundstücke und baulichen Anlagen	5.000	10.000	0,00	230		
540000	Bewirtschaftung der Gebäude	15.500	20.000	0,00	230		5413
540110	Gebäude- und Inventarversicherung	500	0	0,00	130		5411
634100	Leistungsvergütung für Verwaltungstätigkeiten	3.600	0	0,00	130		
680000	Abschreibungen	23.900	0	0,00	200		2055
685000	Verzinsung des Anlagekapitals	16.000	0	0,00	200		2056
	Ausgaben	**64.500**	**30.000**	**0,00**			
	Abschluss Objekt 005						
	Einnahmen	**57.800**	**51.000**	**0,00**			
	Ausgaben	**64.500**	**30.000**	**0,00**			
	Überschuss / Zuschussbedarf	**-6.700**	**21.000**	**0,00**			
006	**Abgang Wohnhäuser (BK-Abrechnung)**						
	Ausgaben						
540000	Bewirtschaftung der Gebäude	0	5.000	0,00	230		5413
	Ausgaben	**0**	**5.000**	**0,00**			
	Abschluss Objekt 006						
	Einnahmen	**0**	**0**	**0,00**			
	Ausgaben	**0**	**5.000**	**0,00**			
	Überschuss / Zuschussbedarf	**0**	**-5.000**	**0,00**			
007	**Heimstettner Str. 13, Gehren**						
	Einnahmen						
140000	Heimstättenstraße 13, Gehren	2.000	0	0,00	130		
140900	Heimstättenstraße 13, Gehren	1.000	0	0,00	130		
	Einnahmen	**3.000**	**0**	**0,00**			
	Ausgaben						
501000	Unterhaltung der Grundstücke und baulichen Anlagen	800	0	0,00	130		5010
540000	Heimstättenstraße13, Gehren	1.100	0	0,00	130		5413
	Ausgaben	**1.900**	**0**	**0,00**			
	Abschluss Objekt 007						
	Einnahmen	**3.000**	**0**	**0,00**			
	Ausgaben	**1.900**	**0**	**0,00**			
	Überschuss / Zuschussbedarf	**1.100**	**0**	**0,00**			
101	**Wohnungen in der Feuerwehr Hauptwache**						
	Ausgaben						
501000	Unterhaltung der Grundstücke und baulichen Anlagen	800	500	0,00	130		5010
540000	Bewirtschaftung der Gebäude	5.500	0	0,00	130		5413
	Ausgaben	**6.300**	**500**	**0,00**			
	Abschluss Objekt 101						
	Einnahmen	**0**	**0**	**0,00**			
	Ausgaben	**6.300**	**500**	**0,00**			
	Überschuss / Zuschussbedarf	**-6.300**	**-500**	**0,00**			
102	**Wohnungen Feuerwehrgebäude Langewiesen**						
	Einnahmen						

8 Wirtschaftliche Unternehmen, allgemeines Grund- und Sondervermögen
88 Allgemeines Grundvermögen
88010 Wohngebäude und Wohnungen

Haushaltsstelle		Haushaltsansatz		Ergebnis der Jahresrechnung 2018 €	Amt	Kez.	Ring Nr.
Nr.	Bezeichnung / * Erläuterung	2020 €	2019 €				
1	2	3	4	5	6	7	8
140000	Mieten und Pachten	8.300	0	0,00	130		
	Einnahmen	**8.300**	**0**	**0,00**			
	Ausgaben						
501000	Unterhaltung der Grundstücke und baulichen Anlagen	500	500	0,00	130		5010
540000	Bewirtschaftung der Gebäude	2.500	0	0,00	130		5413
	Ausgaben	**3.000**	**500**	**0,00**			
	Abschluss Objekt 102						
	Einnahmen	**8.300**	**0**	**0,00**			
	Ausgaben	**3.000**	**500**	**0,00**			
	Überschuss / Zuschussbedarf	**5.300**	**-500**	**0,00**			
103	**Wohnungen im Dorfgemeinschaftshaus Jesubborn**						
	Einnahmen						
140000	Mieten und Pachten	15.000	0	0,00	130		
	Einnahmen	**15.000**	**0**	**0,00**			
	Ausgaben						
501000	Unterhaltung der Grundstücke und baulichen Anlagen	500	500	0,00	130		5010
540000	Bewirtschaftung der Gebäude	2.000	0	0,00	130		5413
	Ausgaben	**2.500**	**500**	**0,00**			
	Abschluss Objekt 103						
	Einnahmen	**15.000**	**0**	**0,00**			
	Ausgaben	**2.500**	**500**	**0,00**			
	Überschuss / Zuschussbedarf	**12.500**	**-500**	**0,00**			
104	**Wohnungen Südstraße 25, Frauenwald**						
	Einnahmen						
140000	Mieten und Pachten	12.000	8.200	0,00	130		
	Einnahmen	**12.000**	**8.200**	**0,00**			
	Ausgaben						
501000	Unterhaltung der Grundstücke und baulichen Anlagen	2.000	1.200	0,00	130		5010
540000	Bewirtschaftung der Gebäude	7.500	4.000	0,00	130		5413
540110	Gebäude- und Inventarversicherung	600	500	0,00	130		5411
	Ausgaben	**10.100**	**5.700**	**0,00**			
	Abschluss Objekt 104						
	Einnahmen	**12.000**	**8.200**	**0,00**			
	Ausgaben	**10.100**	**5.700**	**0,00**			
	Überschuss / Zuschussbedarf	**1.900**	**2.500**	**0,00**			
105	**Wohnungen Kita.-Gebäude Stützerbach**						
	Einnahmen						
140000	Mieten und Pachten	8.700	8.600	0,00	130		
	Einnahmen	**8.700**	**8.600**	**0,00**			
	Ausgaben						
501000	Unterhaltung der Grundstücke und baulichen Anlagen	1.500	1.500	0,00	130		5010

8 Wirtschaftliche Unternehmen, allgemeines Grund- und Sondervermögen
88 Allgemeines Grundvermögen
88010 Wohngebäude und Wohnungen

Haushaltsstelle		Haushaltsansatz		Ergebnis der Jahresrechnung 2018 €	Amt	Kez.	Ring Nr.
Nr.	Bezeichnung / * Erläuterung	2020 €	2019 €				
1	2	3	4	5	6	7	8
540000	Bewirtschaftung der Gebäude	2.000	6.500	0,00	130		5413
540110	Gebäude- und Inventarversicherung	500	400	0,00	130		5411
	Ausgaben	**4.000**	**8.400**	**0,00**			
	Abschluss Objekt 105						
	Einnahmen	**8.700**	**8.600**	**0,00**			
	Ausgaben	**4.000**	**8.400**	**0,00**			
	Überschuss / Zuschussbedarf	**4.700**	**200**	**0,00**			
106	**Wohnungen Obere Maktstraße 5, Gehren**						
	Ausgaben						
501000	Unterhaltung der Grundstücke und baulichen Anlagen	500	0	0,00	130		5010
540000	Bewirtschaftung der Gebäude	200	0	0,00	130		5413
	Ausgaben	**700**	**0**	**0,00**			
	Abschluss Objekt 106						
	Einnahmen	**0**	**0**	**0,00**			
	Ausgaben	**700**	**0**	**0,00**			
	Überschuss / Zuschussbedarf	**-700**	**0**	**0,00**			
107	**Wohnungen Obere Marktstraße 7-9, Gehren**						
	Einnahmen						
140000	Mieten und Pachten	4.300	0	0,00	130		
	Einnahmen	**4.300**	**0**	**0,00**			
	Ausgaben						
501000	Unterhaltung der Grundstücke und baulichen Anlagen	800	0	0,00	130		5010
540000	Bewirtschaftung der Gebäude	500	0	0,00	130		5413
634100	Leistungsvergütung für Verwaltungstätigkeiten	3.000	0	0,00	130		
	Ausgaben	**4.300**	**0**	**0,00**			
	Abschluss Objekt 107						
	Einnahmen	**4.300**	**0**	**0,00**			
	Ausgaben	**4.300**	**0**	**0,00**			
	Überschuss / Zuschussbedarf	**0**	**0**	**0,00**			
	Abschluss UA 88010						
	Einnahmen	**145.500**	**67.800**	**0,00**			
	Ausgaben	**112.000**	**53.800**	**0,00**			
	Überschuss / Zuschussbedarf	**33.500**	**14.000**	**0,00**			
	Abschluss 4Abschnitt 8801						
	Einnahmen	**145.500**	**67.800**	**0,00**			
	Ausgaben	**112.000**	**53.800**	**0,00**			
	Überschuss / Zuschussbedarf	**33.500**	**14.000**	**0,00**			
	Abschluss Oberabschnitt 880						
	Einnahmen	**675.800**	**713.720**	**564.522,88**			
	Ausgaben	**483.200**	**524.714**	**435.248,23**			
	Überschuss / Zuschussbedarf	**192.600**	**189.006**	**129.274,65**			
	Abschluss Abschnitt 88						
	Einnahmen	**675.800**	**713.720**	**564.522,88**			
	Ausgaben	**483.200**	**524.714**	**435.248,23**			
	Überschuss / Zuschussbedarf	**192.600**	**189.006**	**129.274,65**			
	Abschluss Einzelplan 8						
	Einnahmen	**2.474.600**	**2.688.090**	**2.638.798,78**			
	Ausgaben	**1.513.000**	**1.671.570**	**1.481.365,52**			

8 Wirtschaftliche Unternehmen, allgemeines Grund- und Sondervermögen
88 Allgemeines Grundvermögen
88010 Wohngebäude und Wohnungen

Haushaltsstelle		Haushaltsansatz		Ergebnis der Jahresrechnung 2018 €	Amt	Kez.	Ring Nr.
Nr.	Bezeichnung / * Erläuterung	2020 €	2019 €				
1	2	3	4	5	6	7	8
	Überschuss / Zuschussbedarf	**961.600**	**1.016.520**	**1.157.433,26**			

9	**Allgemeine Finanzwirtschaft**
90	Steuern, allgemeine Zuweisungen und allgemeine Umlagen
91	Sonstige allgemeine Finanzwirtschaft
92	Abwicklung der Vorjahre

9 Allgemeine Finanzwirtschaft
90 Steuern, allgemeine Zuweisungen und allgemeine Umlagen
90000 Steuern, allgemeine Zuweisungen und allgemeine Umlagen

Haushaltsstelle		Haushaltsansatz		Ergebnis der Jahresrechnung 2018 €	Amt	Kez.	Ring Nr.
Nr.	Bezeichnung / * Erläuterung	2020 €	2019 €				
1	2	3	4	5	6	7	8
	Einnahmen						
000000	Grundsteuer A	41.000	40.000	36.729,51	220		
001000	Grundsteuer B	4.200.000	4.170.000	4.047.707,35	220		
003000	Gewerbesteuer nach Ertrag	15.200.000	15.550.000	16.693.100,20	220		2007
010000	Gemeindeanteil an der Einkommensteuer	11.800.000	10.750.000	10.631.829,96	200		
012000	Gemeindeanteil an der Umsatzsteuer	2.620.000	2.000.000	2.501.542,95	200		
021000	Vergnügungssteuer	180.000	200.000	186.816,97	220		
022000	Hundesteuer	95.000	90.000	82.745,29	220		
041000	Schlüsselzuweisungen	9.700.000	8.658.000	6.629.535,45	200		
061002	Mehrbelastungsausgleich	2.100.000	2.126.000	1.677.869,86	200		
061004	Neugliederungsprämie gem. § 1 ThürGNGFG	0	0	2.000.000,00	200		
061005	Kompensationszuweisungen	0	1.128.000	1.692.318,15	200		
157000	Einnahmen aus der Abwicklung von Insol- venzver-fahren	0	0	84,02	210		
265000	Verzinsung von Steuernachforderungen	60.000	80.000	62.556,06	220		2049
	Einnahmen	**45.996.000**	**44.792.000**	**46.242.835,77**			
	Ausgaben						
810000	Gewerbesteuerumlage	1.267.000	1.292.000	1.584.167,35	200	Ü	2007
832000	Kreisumlage	14.142.000	12.703.000	10.958.214,64	200		
832100	Umlage an Gemeindeverbände Verwaltungsge-meinschaft	0	0	284.864,02	200		
845000	Verzinsung von Steuererstattungen	85.000	85.000	85.783,25	220		2049
	Ausgaben	**15.494.000**	**14.080.000**	**12.913.029,26**			
	Abschluss UA 90000						
	Einnahmen	**45.996.000**	**44.792.000**	**46.242.835,77**			
	Ausgaben	**15.494.000**	**14.080.000**	**12.913.029,26**			
	Überschuss / Zuschussbedarf	**30.502.000**	**30.712.000**	**33.329.806,51**			
	Abschluss 4Abschnitt 9000						
	Einnahmen	**45.996.000**	**44.792.000**	**46.242.835,77**			
	Ausgaben	**15.494.000**	**14.080.000**	**12.913.029,26**			
	Überschuss / Zuschussbedarf	**30.502.000**	**30.712.000**	**33.329.806,51**			
	Abschluss Oberabschnitt 900						
	Einnahmen	**45.996.000**	**44.792.000**	**46.242.835,77**			
	Ausgaben	**15.494.000**	**14.080.000**	**12.913.029,26**			
	Überschuss / Zuschussbedarf	**30.502.000**	**30.712.000**	**33.329.806,51**			
	Abschluss Abschnitt 90						
	Einnahmen	**45.996.000**	**44.792.000**	**46.242.835,77**			
	Ausgaben	**15.494.000**	**14.080.000**	**12.913.029,26**			
	Überschuss / Zuschussbedarf	**30.502.000**	**30.712.000**	**33.329.806,51**			

9 Allgemeine Finanzwirtschaft
91 Sonstige allgemeine Finanzwirtschaft
91000 Sonstige allgemeine Finanzwirtschaft

Haushaltsstelle		Haushaltsansatz		Ergebnis der Jahresrechnung 2018 €	Amt	Kez.	Ring Nr.
Nr.	Bezeichnung / * Erläuterung	2020 €	2019 €				
1	2	3	4	5	6	7	8
	Einnahmen						
270000	Abschreibungen	4.834.000	4.804.845	3.350.858,99	200		2055
275000	Verzinsung des Anlagekapitals	785.700	767.084	824.684,00	200		2056
285724	Zuführung vom VMH aus Sonderrücklage "Deponie"	10.000	0	9.979,34	200		
285855	Zuführung vom VMH aus Sonderrücklage "Forst"	100.000	0	0,00	200		
	Einnahmen	**5.729.700**	**5.571.929**	**4.185.522,33**			
	Ausgaben						
470000	Deckungsreserve für Personalausgaben	50.000	50.000	0,00	200		
848010	Zinsen für zurückzuzahlende Zuweisungen	0	0	1.010,75	200		
850000	Allgemeine Deckungsreserve	100.000	50.000	0,00	200		
860000	Zuführung zum Vermögenshaushalt	1.384.000	2.518.340	10.288.312,17	200		
860004	Zuführung zum Vermögenshaushalt aus Neu- gliederungsprämie gem. § 1 ThürGNGFG	0	0	1.500.000,00	200		
865855	Zuführung zum VMH für Sonderrücklage "Forst"	0	0	97.870,75	200		
	Ausgaben	**1.534.000**	**2.618.340**	**11.887.193,67**			
	Abschluss UA 91000						
	Einnahmen	**5.729.700**	**5.571.929**	**4.185.522,33**			
	Ausgaben	**1.534.000**	**2.618.340**	**11.887.193,67**			
	Überschuss / Zuschussbedarf	**4.195.700**	**2.953.589**	**-7.701.671,34**			
	Abschluss 4Abschnitt 9100						
	Einnahmen	**5.729.700**	**5.571.929**	**4.185.522,33**			
	Ausgaben	**1.534.000**	**2.618.340**	**11.887.193,67**			
	Überschuss / Zuschussbedarf	**4.195.700**	**2.953.589**	**-7.701.671,34**			
	Abschluss Oberabschnitt 910						
	Einnahmen	**5.729.700**	**5.571.929**	**4.185.522,33**			
	Ausgaben	**1.534.000**	**2.618.340**	**11.887.193,67**			
	Überschuss / Zuschussbedarf	**4.195.700**	**2.953.589**	**-7.701.671,34**			

9 Allgemeine Finanzwirtschaft
91 Sonstige allgemeine Finanzwirtschaft
91100 Schulden und Zinsen

Haushaltsstelle		Haushaltsansatz		Ergebnis der Jahresrechnung 2018 €	Amt	Kez.	Ring Nr.
Nr.	Bezeichnung / * Erläuterung	2020 €	2019 €				
1	2	3	4	5	6	7	8
	Einnahmen						
205001	Zinseinnahmen kommunale Sonderrechnung (Bäderbetrieb der Stadt Ilmenau)	0	0	925,00	200		
207000	Zinseinnahmen aus lfd. Kontoführung und Geldanlagen bei Kreditinstituten	0	0	0,27	210		
207100	Zinseinnahmen aus Rücklagen	1.000	1.000	36.764,92	210		2021
261000	Festgesetzte Verspätungszuschläge für Gewerbesteuer	1.500	1.300	2.057,02	220		
	Einnahmen	**2.500**	**2.300**	**39.747,21**			
	Ausgaben						
807000	Zinsen für Darlehen von Kreditinstituten	250.000	195.500	124.677,47	200		2021
807100	Kassenkredit- und Kontokorrentzinsen	2.000	2.000	101,71	210		2021
807101	Verwahrentgelt für Sichteinlagen	10.000	5.000	1.750,26	210		2021
808100	Zinsen und Provision Geschäftsbesor- gungsvertrag Am Berg	0	15.000	0,00	200		
	Ausgaben	**262.000**	**217.500**	**126.529,44**			
	Abschluss UA 91100						
	Einnahmen	**2.500**	**2.300**	**39.747,21**			
	Ausgaben	**262.000**	**217.500**	**126.529,44**			
	Überschuss / Zuschussbedarf	**-259.500**	**-215.200**	**-86.782,23**			
	Abschluss 4Abschnitt 9110						
	Einnahmen	**2.500**	**2.300**	**39.747,21**			
	Ausgaben	**262.000**	**217.500**	**126.529,44**			
	Überschuss / Zuschussbedarf	**-259.500**	**-215.200**	**-86.782,23**			
	Abschluss Oberabschnitt 911						
	Einnahmen	**2.500**	**2.300**	**39.747,21**			
	Ausgaben	**262.000**	**217.500**	**126.529,44**			
	Überschuss / Zuschussbedarf	**-259.500**	**-215.200**	**-86.782,23**			
	Abschluss Abschnitt 91						
	Einnahmen	**5.732.200**	**5.574.229**	**4.225.269,54**			
	Ausgaben	**1.796.000**	**2.835.840**	**12.013.723,11**			
	Überschuss / Zuschussbedarf	**3.936.200**	**2.738.389**	**-7.788.453,57**			

9 Allgemeine Finanzwirtschaft
92 Abwicklung der Vorjahre
92000 Abwicklung der Vorjahre (Soll-Abschluß)

Haushaltsstelle		Haushaltsansatz		Ergebnis der Jahresrechnung 2018 €	Amt	Kez.	Ring Nr.
Nr.	Bezeichnung / * Erläuterung	2020 €	2019 €				
1	2	3	4	5	6	7	8
	Ausgaben						
895000	Abschlusstechnische Vorgänge (Ist- Fehlbetrag des Verwaltungshaushalts)	0	0	3.597,24	210		
	Ausgaben	**0**	**0**	**3.597,24**			
	Abschluss UA 92000						
	Einnahmen	**0**	**0**	**0,00**			
	Ausgaben	**0**	**0**	**3.597,24**			
	Überschuss / Zuschussbedarf	**0**	**0**	**-3.597,24**			
	Abschluss 4Abschnitt 9200						
	Einnahmen	**0**	**0**	**0,00**			
	Ausgaben	**0**	**0**	**3.597,24**			
	Überschuss / Zuschussbedarf	**0**	**0**	**-3.597,24**			
	Abschluss Oberabschnitt 920						
	Einnahmen	**0**	**0**	**0,00**			
	Ausgaben	**0**	**0**	**3.597,24**			
	Überschuss / Zuschussbedarf	**0**	**0**	**-3.597,24**			
	Abschluss Abschnitt 92						
	Einnahmen	**0**	**0**	**0,00**			
	Ausgaben	**0**	**0**	**3.597,24**			
	Überschuss / Zuschussbedarf	**0**	**0**	**-3.597,24**			
	Abschluss Einzelplan 9						
	Einnahmen	**51.728.200**	**50.366.229**	**50.468.105,31**			
	Ausgaben	**17.290.000**	**16.915.840**	**24.930.349,61**			
	Überschuss / Zuschussbedarf	**34.438.200**	**33.450.389**	**25.537.755,70**			
	Abschluss Kontenkreis 1						
	Einnahmen	**64.693.300**	**63.374.124**	**62.526.585,64**			
	Ausgaben	**64.693.300**	**63.374.124**	**62.526.585,64**			
	Überschuss / Zuschussbedarf	**0**	**0**	**0,00**			
	Abschluss Gesamtsumme						
	Einnahmen	**64.693.300**	**63.374.124**	**62.526.585,64**			
	Ausgaben	**64.693.300**	**63.374.124**	**62.526.585,64**			
	Überschuss / Zuschussbedarf	**0**	**0**	**0,00**			

Deckungsvermerke

Allgemeine Deckungsvermerke:

Deckungsfähigkeit gemäß § 18 ThürGemHV wird gemeinhin für folgende Haushaltsstellen festgesetzt:

- Die Personalausgaben sind gegenseitig deckungsfähig.
- Im Vermögenshaushalt sind die Ausgaben eines Abschnittes oder, soweit Unterabschnitte gemäß VVGemHaushaltssyst verbindlich vorgeschrieben sind, eines Unterabschnittes gegenseitig deckungsfähig.
- Die Untergruppen 641000 (Abzugsfähige Vorsteuern) und 641100 (Umsatzsteuerzahllast) sind innerhalb des jeweiligen Unterabschnittes gegenseitig deckungsfähig.
- Die Untergruppe 641000 ist ferner einseitig deckungsfähig zu Lasten der sachlich zusammenhängenden Ausgabekonten des jeweiligen Unterabschnittes entsprechend der steuerrechtlichen Vorschriften.

Spezielle Deckungsvermerke:

Die speziellen Deckungsvermerke sind im Verwaltungshaushalt und Vermögenshaushalt bei den betreffenden Haushaltsstellen durch „D“ in der Erläuterungsspalte gekennzeichnet. Die Deckungskreise sind in der Anlage dargestellt.

Zweckbindung von Einnahmen:

Sofern nicht durch Haushaltsvermerk etwas anderes bestimmt ist, gilt für die Einnahmen der ***Gesamtdeckungsgrundsatz***, d. h. die Einnahmen des Verwaltungshaushaltes dienen insgesamt der Deckung der Ausgaben des Verwaltungshaushaltes und die Einnahmen des Vermögenshaushaltes dienen insgesamt der Deckung der Ausgaben des Vermögenshaushaltes (§ 16 ThürGemHV).
Für folgende Einnahmen wird die ***Zweckbindung*** generell festgesetzt:

- Mehreinnahmen der Untergruppen 159000 und 159100 (Umsatzsteuer) und 159200 (Umsatzsteuerrückerstattung) sind zweckgebunden zugunsten von Mehrausgaben der Untergruppen 641000 (Abzugsfähige Vorsteuern) und 641100 (Umsatzsteuerzahllast) des jeweiligen Unterabschnittes.
- Spendeneinnahmen sind - sofern durch den Spendengeber ein Verwendungszweck als Voraussetzung für die Spendengabe bestimmt ist - zweckgebunden für die entsprechende Absicht einzusetzen.
- Einnahmen aus Schadensfällen (Untergruppe 153000 im Verwaltungshaushalt/Untergruppe 340400 im Vermögenshaushalt) sind für die Deckung der Ausgaben zur Regulierung des jeweiligen Schadens zu verwenden.
- Bei der „Inneren Verrechnung“ sind die Mehreinnahmen der leistenden Bereiche zweckgebunden für die Mehrausgaben bei der Erstattung der entsprechenden Leistung zu verwenden. Mehreinnahmen aus „Innerer Verrechnung“ berechtigen nicht zu Mehrausgaben bei den übrigen Ausgaben des jeweiligen Unterabschnittes.
- Bei den „Kalkulatorischen Kosten“ dürfen Mehreinnahmen der Haushaltsstelle 91000.270000 für Mehrausgaben der Untergruppe 680000 sowie Mehreinnahmen der Haushaltsstelle 91000.275000 für Mehrausgaben der Untergruppe 685000 der jeweiligen Unterabschnitte verwendet werden.
- Einnahmen der Untergruppe 174000 (Zuweisung für ABMaßnahmen - Lohn) sind zweckgebunden zugunsten von Ausgaben für die Vergütung und die Beiträge zur

Sozialversicherung der ABM-Kräfte (Untergruppen 417000; 418000; 437000) des jeweiligen Unterabschnittes.

- Einnahmen der Untergruppe 174010 (Zuweisung für ABMaßnahmen - Sachkostenzuschuss) sind zweckgebunden für Ausgaben der Untergruppe 579700 (Ausgabe Sachkostenzuschuss ABM) des jeweiligen Unterabschnittes.
- Einnahmen der Untergruppe 174040 (Zuweisung für Vergabe-ABM) sind zweckgebunden für Ausgaben der jeweiligen Maßnahme.
- Einnahmen der Haushaltsstelle 67500.171000 (Zuschuss des Landes - Winterdienst) sind zweckgebunden für Ausgaben der Haushaltsstellen 67500.510100 (Winterdienstmaterial) und 67500.5101100 (Winterdienst an Auftragnehmer).
- Die Mehreinnahmen der Haushaltsstelle 90000.265000 (Verzinsung von Steuernachforderungen) sind zweckgebunden für die Mehrausgaben der Haushaltsstelle 90000.845000 (Verzinsung von Steuererstattungen) zu verwenden.

In weiteren *speziellen* Fällen ist eine Zweckbindung von Einnahmen nur dann zulässig, wenn gemäß § 17 Abs. 1 ThürGemHV ein Haushaltsvermerk im Haushaltsplan ausgewiesen ist. Die zweckgebundenen Einnahmen sind bei den Einzelpositionen mit „Z“ in der Erläuterungsspalte gekennzeichnet. Die Aufstellung der Zweckbindungsvermerke ist der Anlage zu entnehmen.

Beim Einsatz zweckgebundener Zuweisungen und Zuschüsse dürfen die Einnahmen nur für die bestimmten Maßnahmen verwendet werden. Mit der entsprechenden Maßnahme kann erst nach Vorlage des Bewilligungsbescheides bzw. Genehmigung des vorzeitigen Beginns begonnen werden. Im Falle der Nichtgewährung von Zuweisungen und Zuschüssen ist über die Verwendung des geplanten Eigenanteils der Stadt eine neue Entscheidung zu treffen.

Deckungskreis: 0001
Typ: *echte gegenseitige Deckung*
Personalkosten

HHST: 1.00200.410000	214.700
HHST: 1.00200.411000	0
HHST: 1.00200.414000	216.700
HHST: 1.00200.430000	63.900
HHST: 1.00200.434000	7.000
HHST: 1.00200.440000	0
HHST: 1.00200.444000	43.400
HHST: 1.00200.450000	44.400
HHST: 1.01000.410000	55.600
HHST: 1.01000.411000	0
HHST: 1.01000.430000	18.900
HHST: 1.01000.450000	12.000
HHST: 1.02000.414000	479.300
HHST: 1.02000.416000	10.700
HHST: 1.02000.434000	15.400
HHST: 1.02000.444000	95.900
HHST: 1.02000.448000	2.200
HHST: 1.02000.450000	4.500
HHST: 1.02000.460000	0
HHST: 1.02100.414000	460.700
HHST: 1.02100.434000	14.800
HHST: 1.02100.444000	92.200
HHST: 1.02200.414000	250.200
HHST: 1.02200.434000	8.100
HHST: 1.02200.444000	50.100
HHST: 1.02300.410000	59.400
HHST: 1.02300.411000	0
HHST: 1.02300.430000	21.600
HHST: 1.02300.450000	2.900
HHST: 1.02600.414000	343.500
HHST: 1.02600.434000	11.000
HHST: 1.02600.444000	68.700
HHST: 1.02710.414000	57.200
HHST: 1.02710.434000	1.900
HHST: 1.02710.444000	11.400
HHST: 1.02730.416000	0
HHST: 1.02730.448000	0
HHST: 1.03000.410000	103.600
HHST: 1.03000.411000	0
HHST: 1.03000.414000	303.100
HHST: 1.03000.430000	18.600
HHST: 1.03000.434000	9.700
HHST: 1.03000.444000	60.700
HHST: 1.03000.450000	3.700
HHST: 1.03300.410000	91.500
HHST: 1.03300.411000	0
HHST: 1.03300.414000	327.600
HHST: 1.03300.430000	33.800
HHST: 1.03300.434000	10.500
HHST: 1.03300.444000	65.600
HHST: 1.03300.450000	3.000
HHST: 1.03400.414000	245.000
HHST: 1.03400.434000	7.900
HHST: 1.03400.444000	49.000
HHST: 1.03500.414000	0
HHST: 1.03500.434000	0
HHST: 1.03500.444000	0
HHST: 1.05000.410000	0
HHST: 1.05000.411000	0
HHST: 1.05000.414000	191.600
HHST: 1.05000.430000	0
HHST: 1.05000.434000	6.200
HHST: 1.05000.444000	38.400
HHST: 1.05000.450000	3.500
HHST: 1.06200.414000	70.900
HHST: 1.06200.434000	2.300
HHST: 1.06200.444000	14.200
HHST: 1.06200.455000	24.000
HHST: 1.06200.469000	0
HHST: 1.08000.414000	86.100
HHST: 1.08000.434000	2.800
HHST: 1.08000.444000	17.200
HHST: 1.08500.410000	0
HHST: 1.08500.411000	0
HHST: 1.08500.414000	50.000
HHST: 1.08500.430000	0
HHST: 1.08500.434000	1.600
HHST: 1.08500.444000	10.000
HHST: 1.08500.450000	0
HHST: 1.11000.410000	0
HHST: 1.11000.411000	0
HHST: 1.11000.414000	314.600
HHST: 1.11000.416000	3.800
HHST: 1.11000.430000	0
HHST: 1.11000.434000	10.100
HHST: 1.11000.444000	62.900
HHST: 1.11000.448000	800
HHST: 1.11000.450000	3.700
HHST: 1.11100.410000	0
HHST: 1.11100.411000	0
HHST: 1.11100.414000	332.500
HHST: 1.11100.430000	0
HHST: 1.11100.434000	10.700
HHST: 1.11100.444000	66.500
HHST: 1.11100.450000	3.700
HHST: 1.11200.410000	84.300
HHST: 1.11200.411000	0
HHST: 1.11200.414000	58.900
HHST: 1.11200.430000	26.300
HHST: 1.11200.434000	1.900
HHST: 1.11200.444000	11.800
HHST: 1.11200.450000	10.500
HHST: 1.11300.410000	37.900
HHST: 1.11300.411000	0
HHST: 1.11300.414000	110.200
HHST: 1.11300.430000	28.100
HHST: 1.11300.434000	3.600
HHST: 1.11300.444000	22.000
HHST: 1.11300.450000	10.400
HHST: 1.13000.410000	35.100
HHST: 1.13000.411000	0
HHST: 1.13000.414000	222.100
HHST: 1.13000.416000	0
HHST: 1.13000.430000	17.100
HHST: 1.13000.434000	7.200
HHST: 1.13000.444000	44.400
HHST: 1.13000.448000	0
HHST: 1.13000.450000	3.600
HHST: 1.30000.414000	319.200
HHST: 1.30000.416000	500
HHST: 1.30000.434000	10.300
HHST: 1.30000.444000	63.800
HHST: 1.32000.414000	143.500
HHST: 1.32000.416000	7.000
HHST: 1.32000.434000	4.600
HHST: 1.32000.444000	28.700
HHST: 1.32000.448000	0
HHST: 1.32400.414000	80.900
HHST: 1.32400.416000	8.000
HHST: 1.32400.434000	2.600
HHST: 1.32400.444000	16.200
HHST: 1.32400.448000	1.600

HHST: 1.35200.414000	200.600
HHST: 1.35200.416000	1.000
HHST: 1.35200.434000	6.500
HHST: 1.35200.444000	40.100
HHST: 1.35200.448000	200
HHST: 1.36000.400000	400
HHST: 1.36501.414000	58.600
HHST: 1.36501.434000	1.900
HHST: 1.36501.444000	11.700
HHST: 1.37000.400000	400
HHST: 1.40000.414000	110.100
HHST: 1.40000.416000	45.000
HHST: 1.40000.434000	3.600
HHST: 1.40000.444000	22.000
HHST: 1.40000.448000	9.000
HHST: 1.40000.455000	2.500
HHST: 1.40010.410000	45.100
HHST: 1.40010.411000	0
HHST: 1.40010.414000	32.900
HHST: 1.40010.430000	14.100
HHST: 1.40010.434000	1.100
HHST: 1.40010.444000	6.600
HHST: 1.40010.450000	2.800
HHST: 1.43100.414000	30.500
HHST: 1.43100.434000	1.000
HHST: 1.43100.444000	6.100
HHST: 1.46000.400000	1.000
HHST: 1.46000.414000	101.400
HHST: 1.46000.434000	3.300
HHST: 1.46000.444000	20.300
HHST: 1.46004.400000	0
HHST: 1.46004.414000	0
HHST: 1.46004.434000	0
HHST: 1.46004.444000	0
HHST: 1.46400.414000	105.800
HHST: 1.46400.416000	0
HHST: 1.46400.434000	0
HHST: 1.46400.444000	21.100
HHST: 1.46400.448000	0
HHST: 1.46411.414000.001	387.300
HHST: 1.46411.414000.002	432.300
HHST: 1.46411.434000.001	12.400
HHST: 1.46411.434000.002	13.900
HHST: 1.46411.444000.001	77.500
HHST: 1.46411.444000.002	86.500
HHST: 1.46421.414000	1.045.600
HHST: 1.46421.434000	33.500
HHST: 1.46421.444000	209.100
HHST: 1.46422.414000	839.600
HHST: 1.46422.434000	26.900
HHST: 1.46422.444000	167.900
HHST: 1.46422.450000	0
HHST: 1.46423.414000	1.014.700
HHST: 1.46423.416000	0
HHST: 1.46423.434000	32.500
HHST: 1.46423.444000	202.900
HHST: 1.46423.448000	0
HHST: 1.46424.414000	268.500
HHST: 1.46424.434000	8.600
HHST: 1.46424.444000	53.700
HHST: 1.46425.414000	308.200
HHST: 1.46425.434000	9.900
HHST: 1.46425.444000	61.600
HHST: 1.46426.414000	265.600
HHST: 1.46426.434000	8.500
HHST: 1.46426.444000	53.100
HHST: 1.46430.414000	304.400
HHST: 1.46430.434000	9.800
HHST: 1.46430.444000	60.900
HHST: 1.46450.414000	388.900
HHST: 1.46450.434000	12.500
HHST: 1.46450.444000	77.800
HHST: 1.46470.414000	332.500
HHST: 1.46470.434000	10.700
HHST: 1.46470.444000	66.500
HHST: 1.46493.414000	274.400
HHST: 1.46493.434000	8.800
HHST: 1.46493.444000	54.900
HHST: 1.55000.416000	0
HHST: 1.55000.448000	0
HHST: 1.56000.414000	196.900
HHST: 1.56000.434000	6.300
HHST: 1.56000.444000	39.400
HHST: 1.56031.414000	0
HHST: 1.56031.434000	0
HHST: 1.56031.444000	0
HHST: 1.56032.414000	0
HHST: 1.56032.434000	0
HHST: 1.56032.444000	0
HHST: 1.57000.410000	0
HHST: 1.57000.414000	0
HHST: 1.57000.434000	0
HHST: 1.57000.444000	0
HHST: 1.57102.416000	4.000
HHST: 1.57102.448000	800
HHST: 1.58000.414000	638.500
HHST: 1.58000.434000	20.500
HHST: 1.58000.444000	127.700
HHST: 1.58000.455000	1.000
HHST: 1.59000.416000	0
HHST: 1.59000.444000	0
HHST: 1.60000.414000	455.100
HHST: 1.60000.416000	0
HHST: 1.60000.434000	14.600
HHST: 1.60000.444000	91.000
HHST: 1.60100.414000	347.200
HHST: 1.60100.434000	11.100
HHST: 1.60100.444000	69.400
HHST: 1.61000.414000	238.300
HHST: 1.61000.434000	7.700
HHST: 1.61000.444000	47.700
HHST: 1.61300.414000	416.400
HHST: 1.61300.434000	13.400
HHST: 1.61300.444000	83.300
HHST: 1.61301.410000	51.900
HHST: 1.75000.410000	43.500
HHST: 1.75000.411000	0
HHST: 1.75000.414000	302.100
HHST: 1.75000.416000	5.000
HHST: 1.75000.430000	13.400
HHST: 1.75000.434000	9.700
HHST: 1.75000.444000	60.400
HHST: 1.75000.448000	1.000
HHST: 1.75000.450000	2.900
HHST: 1.75010.414000	0
HHST: 1.75010.434000	0
HHST: 1.75010.444000	0
HHST: 1.75040.416000	0
HHST: 1.76010.416000	5.400
HHST: 1.76010.448000	1.100
HHST: 1.77100.414000	1.933.100
HHST: 1.77100.416000	35.000
HHST: 1.77100.417000	0
HHST: 1.77100.434000	61.900
HHST: 1.77100.437000	0

HHST: 1.77100.444000	386.600
HHST: 1.77100.447000	0
HHST: 1.77100.448000	7.000
HHST: 1.77100.450000	0
HHST: 1.77100.455000	2.000
HHST: 1.77700.414000	170.200
HHST: 1.77700.434000	5.500
HHST: 1.77700.444000	34.000
HHST: 1.79000.414000	191.300
HHST: 1.79000.416000	4.000
HHST: 1.79000.434000	6.200
HHST: 1.79000.444000	38.300
HHST: 1.79000.448000	800
HHST: 1.79010.414000	29.800
HHST: 1.79010.416000	5.400
HHST: 1.79010.434000	1.000
HHST: 1.79010.444000	6.000
HHST: 1.79010.448000	1.100
HHST: 1.79020.414000	23.500
HHST: 1.79020.416000	10.800
HHST: 1.79020.434000	800
HHST: 1.79020.444000	4.700
HHST: 1.79020.448000	2.200
HHST: 1.79030.414000	57.400
HHST: 1.79030.434000	1.900
HHST: 1.79030.444000	11.500
HHST: 1.79100.414000	101.500
HHST: 1.79100.434000	3.300
HHST: 1.79100.444000	20.300
HHST: 1.84000.414000	0
HHST: 1.84000.416000	0
HHST: 1.84000.434000	0
HHST: 1.84000.444000	0
HHST: 1.84000.448000	0
HHST: 1.85500.414000	159.500
HHST: 1.85500.434000	5.100
HHST: 1.85500.444000	31.900
HHST: 1.85500.455000	300
Summe Ausgaben	**21.631.700**

Deckungskreis: 0002
Typ: *echte gegenseitige Deckung*
Ehrenamtl. Tätigkeit Stadtrat + OT-Räte

HHST: 1.00000.400000	152.000
HHST: 1.00400.400000	120.500
HHST: 1.01000.520300	0
HHST: 1.46004.650000	0
HHST: 1.46004.652000	0
HHST: 1.56010.652000	0
HHST: 1.56100.652000	0
HHST: 1.58000.661000	0
HHST: 1.69000.652000	0
HHST: 1.77700.661000	0
Summe Ausgaben	**272.500**

Deckungskreis: 0006
Typ: *echte gegenseitige Deckung*
Sammelnachweis 60

HHST: 1.76016.540000	0

Deckungskreis: 0051
Typ: *echte gegenseitige Deckung*
Ergänzung und Unterhaltung Büromöbel und sonst. Büroausstg.

HHST: 1.00200.520300	1.000
HHST: 1.02000.520300	300
HHST: 1.02100.520300	500
HHST: 1.02200.520300	500
HHST: 1.02300.520300	100
HHST: 1.02710.520300	200
HHST: 1.03000.520300	500
HHST: 1.03300.520300	500
HHST: 1.03400.520300	400
HHST: 1.05000.520300	200
HHST: 1.06200.520300	40.000
HHST: 1.11000.520300	1.000
HHST: 1.11100.520300	400
HHST: 1.13000.520300	6.000
HHST: 1.30000.520300	400
HHST: 1.32001.520300	500
HHST: 1.32400.520300	300
HHST: 1.35200.520300	2.500
HHST: 1.40000.520300	0
HHST: 1.40010.520300	100
HHST: 1.46000.520300.710	500
HHST: 1.46000.520300	1.000
HHST: 1.60000.520300	2.000
HHST: 1.61300.520300	2.000
HHST: 1.61301.520200	100
HHST: 1.73000.520300	100
HHST: 1.76010.520300	500
HHST: 1.79000.520300	1.000
HHST: 1.79010.520300	200
HHST: 1.79020.520300	300
Summe Ausgaben	**63.100**

Deckungskreis: 0052
Typ: *echte gegenseitige Deckung*
Ergänzung und Unterhaltung von sonstigem Inventar Allgm. VW

HHST: 1.00200.520200	800
HHST: 1.02000.520200	300
HHST: 1.02100.520200	200
HHST: 1.02200.520200	100
HHST: 1.03000.520200	100
HHST: 1.03300.520200	100
HHST: 1.03400.520200	100
HHST: 1.05000.520200	100
HHST: 1.06200.520200	3.000
HHST: 1.06200.525000	2.000
HHST: 1.11000.520200	200
HHST: 1.11100.520200	300
HHST: 1.13000.520200	1.700
HHST: 1.32001.520200	100
HHST: 1.32400.520200	100
HHST: 1.40010.520200	100
HHST: 1.60000.520200	1.000
HHST: 1.61300.520200	1.000
HHST: 1.76010.520200	100
HHST: 1.77700.520200	100
HHST: 1.79000.520200	200
HHST: 1.79010.520200	200
HHST: 1.79020.520200	200
Summe Ausgaben	**12.100**

Deckungskreis: 0053
Typ: *echte gegenseitige Deckung*
Erg. / Unterhaltg. der EDV-Hard- und Software; Telefonanlage

HHST: 1.06100.520100	12.000
HHST: 1.06200.520400	80.000
Summe Ausgaben	**92.000**

Deckungskreis: 0054
Typ: *echte gegenseitige Deckung*
Softwarepflegeverträge und -betreuung

HHST: 1.05000.632000	3.500
HHST: 1.06200.632000	155.000
HHST: 1.11100.632000	1.700
HHST: 1.79010.632000	2.000
HHST: 1.79020.632000	2.000
Summe Ausgaben	**164.200**

Deckungskreis: 0055
Typ: *echte gegenseitige Deckung*
Allgm.Verwaltung / Fahrzeughaltung

HHST: 1.06200.550000	70.000
HHST: 1.06200.550100	5.000
Summe Ausgaben	**75.000**

Deckungskreis: 0061
Typ: *echte gegenseitige Deckung*
Gesetzblätter, Bücher, Zeitschriften

HHST: 1.00200.651000	2.500
HHST: 1.01000.651000	200
HHST: 1.02000.651000	6.000
HHST: 1.02100.651000	500
HHST: 1.02200.651000	3.500
HHST: 1.02300.651000	4.000
HHST: 1.02600.651000	1.000
HHST: 1.02710.651000	200
HHST: 1.02720.651000	200
HHST: 1.02730.651000	100
HHST: 1.02740.651000	200
HHST: 1.03000.651000	1.600
HHST: 1.03300.651000	1.800
HHST: 1.03400.651000	1.000
HHST: 1.05000.651000	3.000
HHST: 1.06200.651000	1.000
HHST: 1.08000.651000	2.000
HHST: 1.08200.651000	2.000
HHST: 1.08300.651000	100
HHST: 1.11000.651000	5.000
HHST: 1.11100.651000	2.000
HHST: 1.11600.651000	100
HHST: 1.13000.651000	2.000
HHST: 1.30000.651000	300
HHST: 1.32000.651000	200
HHST: 1.32400.651000	1.000
HHST: 1.35200.651000	200
HHST: 1.40000.651000	300
HHST: 1.40010.651000	200
HHST: 1.46000.651000	200
HHST: 1.58000.651000	600
HHST: 1.60000.651000	4.000
HHST: 1.61300.651000	2.500
HHST: 1.61301.651000	500
HHST: 1.73000.651000	100
HHST: 1.75000.651000	300
HHST: 1.76010.651000	0
HHST: 1.77100.651000	400
HHST: 1.77700.651000	1.500
HHST: 1.79000.651000	1.000
HHST: 1.79010.651000	900
HHST: 1.79020.651000	900
HHST: 1.79030.651000	900
Summe Ausgaben	**56.000**

Deckungskreis: 0062
Typ: *echte gegenseitige Deckung*
Post- und Fernmeldegebühren

HHST: 1.05200.652000	0
HHST: 1.06200.652000	120.000
HHST: 1.11000.652000	4.000
HHST: 1.11100.652000	1.000
HHST: 1.13000.652000	13.500
HHST: 1.32000.652000	600
HHST: 1.32001.652000	1.200
HHST: 1.32400.652000	100
HHST: 1.35200.652000	800
HHST: 1.36501.652000	800
HHST: 1.43100.652000	0
HHST: 1.43500.652000	200
HHST: 1.46000.652000.002	0
HHST: 1.46000.652000.003	0
HHST: 1.46000.652000.004	0
HHST: 1.46000.652000.710	800
HHST: 1.46000.652000.730	600
HHST: 1.46000.652000.750	600
HHST: 1.46000.652000.800	600
HHST: 1.46000.652000.810	600
HHST: 1.46000.652000	600
HHST: 1.46411.652000.001	800
HHST: 1.46411.652000.002	800
HHST: 1.46421.652000	800
HHST: 1.46422.652000	800
HHST: 1.46423.652000	800
HHST: 1.46424.652000	600
HHST: 1.46425.652000	800
HHST: 1.46426.652000	800
HHST: 1.46430.652000	700
HHST: 1.46450.652000	800
HHST: 1.46470.652000	800
HHST: 1.46493.652000	700
HHST: 1.55000.652000	1.000
HHST: 1.56000.652000	100
HHST: 1.56032.652000	500
HHST: 1.57102.652000	0
HHST: 1.58000.652000	800
HHST: 1.60000.652000	1.900
HHST: 1.61300.652000	300
HHST: 1.61301.652000	500
HHST: 1.75000.652000	500
HHST: 1.75010.652000	0
HHST: 1.75020.652000	0
HHST: 1.75030.652000	0
HHST: 1.75040.652000	0
HHST: 1.76010.652000	800
HHST: 1.76011.652000	500
HHST: 1.76012.652000	600
HHST: 1.76014.652000	500
HHST: 1.76017.652000	400
HHST: 1.77100.652000	8.400
HHST: 1.77700.652000	1.000
HHST: 1.79000.652000	1.800
HHST: 1.79010.652000	1.100
HHST: 1.79020.652000	1.300
HHST: 1.79030.652000	300
HHST: 1.81710.652000	500
HHST: 1.84000.652000	500
HHST: 1.85500.652000	700
Summe Ausgaben	**179.200**

Deckungskreis: 0065
Typ: *echte gegenseitige Deckung*
Bürobedarf

HHST: 1.00200.650000	1.500
HHST: 1.01000.650000	100
HHST: 1.02000.650000	3.000
HHST: 1.02100.650000	500
HHST: 1.02200.650000	1.200
HHST: 1.02300.650000	300
HHST: 1.02600.650000	800
HHST: 1.02710.650000	300
HHST: 1.02730.650000	100
HHST: 1.02740.650000	100
HHST: 1.03000.650000	3.300
HHST: 1.03300.650000	5.000
HHST: 1.03400.650000	2.000
HHST: 1.05000.650000	3.600
HHST: 1.06200.650000	4.000
HHST: 1.06200.650001	2.000
HHST: 1.06200.650002	2.500
HHST: 1.06200.650100	8.000
HHST: 1.08200.650000	400
HHST: 1.08300.650000	100
HHST: 1.11000.650000	4.000
HHST: 1.11100.650000	4.000
HHST: 1.11600.650000	100
HHST: 1.13000.650000	3.000
HHST: 1.30000.650000	1.000
HHST: 1.32000.650000	500
HHST: 1.32001.650000	100
HHST: 1.32400.650000	600
HHST: 1.35200.650000	700
HHST: 1.36501.650000	200
HHST: 1.40000.650000	500
HHST: 1.40010.650000	300
HHST: 1.46000.650000.710	100
HHST: 1.46000.650000.730	100
HHST: 1.46000.650000.750	100
HHST: 1.46000.650000.800	0
HHST: 1.46000.650000.810	100
HHST: 1.46000.650000	100
HHST: 1.46411.650000.001	600
HHST: 1.46411.650000.002	500
HHST: 1.46421.650000	600
HHST: 1.46422.650000	600
HHST: 1.46423.650000	800
HHST: 1.46424.650000	500
HHST: 1.46425.650000	500
HHST: 1.46426.650000	500
HHST: 1.46430.650000	600
HHST: 1.46450.650000	500
HHST: 1.46470.650000	600
HHST: 1.46493.650000	600
HHST: 1.58000.650000	200
HHST: 1.60000.650000	2.200
HHST: 1.61300.650000	2.000
HHST: 1.61301.650000	500
HHST: 1.73000.650000	100
HHST: 1.75000.650000	1.000
HHST: 1.75020.650000	0
HHST: 1.75030.650000	0
HHST: 1.75040.650000	0
HHST: 1.76010.650000	500
HHST: 1.77100.650000	800
HHST: 1.77700.650000	1.500
HHST: 1.79000.650000	900
HHST: 1.79010.650000	500
HHST: 1.79020.650000	500
HHST: 1.79030.650000	500
HHST: 1.84000.650000	200
HHST: 1.85500.650000	500
Summe Ausgaben	**73.100**

Deckungskreis: 0066
Typ: *echte gegenseitige Deckung*
Mitgliedsbeiträge an Verbände u. Vereine

HHST: 1.03300.661000	100
HHST: 1.05000.661000	1.000
HHST: 1.06200.661000	21.000
HHST: 1.08300.661000	200
HHST: 1.11000.661000	300
HHST: 1.11600.661000	400
HHST: 1.13000.661000	200
HHST: 1.32000.661000	100
HHST: 1.46000.661000	100
HHST: 1.55000.661000	100
HHST: 1.60000.661000	500
HHST: 1.75000.661000	300
HHST: 1.79000.661000	6.000
HHST: 1.79010.661000	0
HHST: 1.79020.661000	0
HHST: 1.85500.661000	200
Summe Ausgaben	**30.500**

Deckungskreis: 0500
Typ: *Zweckbindung*
Standesamt - Zusatzleistungen

HHST: 1.05000.100001	2.200
HHST: 1.05000.634000	3.000
Summe Einnahmen	**2.200**
Summe Ausgaben	**3.000**

Deckungskreis: 0501
Typ: *Zweckbindung*
Standesamt - Spezielle Sachausgaben

HHST: 1.05000.100000	54.100
HHST: 1.05000.579500	4.000
Summe Einnahmen	**54.100**
Summe Ausgaben	**4.000**

Deckungskreis: 1000
Typ: *echte gegenseitige Deckung*
Ratsbüro

HHST: 1.00200.581000	20.000
HHST: 1.00200.582000	15.000
HHST: 1.00200.583000	15.000
Summe Ausgaben	**50.000**

Deckungskreis: 1004
Typ: *echte gegenseitige Deckung*
Sportstätten

HHST: 1.56400.514000	0

Deckungskreis: 1014
Typ: *echte gegenseitige Deckung*
Lö Parkhaus

HHST: 1.87000.522000	0
HHST: 1.87000.579000	0

Deckungskreis: 1026
Typ: *echte gegenseitige Deckung*
Öffentlichkeitsarbeit

HHST: 1.02400.588000	48.000
HHST: 1.02400.653000	60.000
Summe Ausgaben	**108.000**

Deckungskreis: 1031
Typ: *echte gegenseitige Deckung*
Personalabteilung (ehemals SN 50/51)

HHST: 1.00000.562000	300
HHST: 1.00000.654000	1.200
HHST: 1.00200.562000	1.000
HHST: 1.00200.654000	300
HHST: 1.01000.562000	500
HHST: 1.01000.654000	100
HHST: 1.02000.562000	3.600
HHST: 1.02000.654000	500
HHST: 1.02100.562000	8.500
HHST: 1.02100.654000	200
HHST: 1.02200.562000	5.000
HHST: 1.02200.654000	100
HHST: 1.02300.562000	100
HHST: 1.02300.654000	100
HHST: 1.02600.562000	1.500
HHST: 1.02600.654000	300
HHST: 1.02710.562000	300
HHST: 1.02710.654000	400
HHST: 1.02720.562000	100
HHST: 1.02720.654000	200
HHST: 1.02730.562000	100
HHST: 1.02730.654000	200
HHST: 1.02740.562000	300
HHST: 1.02740.654000	100
HHST: 1.03000.562000	4.400
HHST: 1.03000.654000	200
HHST: 1.03300.562000	1.100
HHST: 1.03300.654000	100
HHST: 1.03400.562000	2.500
HHST: 1.03400.654000	200
HHST: 1.03500.562000	0
HHST: 1.03500.654000	0
HHST: 1.05000.562000	2.500
HHST: 1.05000.654000	100
HHST: 1.05200.654000	0
HHST: 1.06200.562000	15.000
HHST: 1.06200.654000	300
HHST: 1.08000.562000	15.000
HHST: 1.08200.562000	1.500
HHST: 1.08200.654000	100
HHST: 1.08300.562000	0
HHST: 1.08300.654000	0
HHST: 1.11000.562000	3.500
HHST: 1.11000.654000	300
HHST: 1.11100.562000	6.500
HHST: 1.11100.654000	300
HHST: 1.11200.562000	800
HHST: 1.11200.654000	100
HHST: 1.11300.562000	3.000
HHST: 1.11300.654000	100
HHST: 1.11600.562000	1.000
HHST: 1.11600.654000	100
HHST: 1.13000.562000	5.000
HHST: 1.13000.654000	400
HHST: 1.30000.562000	300
HHST: 1.30000.654000	500
HHST: 1.32000.562000	600
HHST: 1.32000.654000	500
HHST: 1.32400.562000	100
HHST: 1.32400.654000	100
HHST: 1.35200.562000	200
HHST: 1.35200.654000	100
HHST: 1.40000.562000	500
HHST: 1.40000.654000	200
HHST: 1.40010.562000	200
HHST: 1.40010.654000	100
HHST: 1.43100.562000	400
HHST: 1.46000.562000	1.500
HHST: 1.46000.654000	100
HHST: 1.46004.654000	0
HHST: 1.46411.562000.001	900
HHST: 1.46411.562000.002	1.200
HHST: 1.46411.654000.001	100
HHST: 1.46411.654000.002	100
HHST: 1.46421.562000	2.200
HHST: 1.46421.654000	200
HHST: 1.46422.562000	2.000
HHST: 1.46422.654000	100
HHST: 1.46423.562000	2.200
HHST: 1.46423.654000	200
HHST: 1.46424.562000	800
HHST: 1.46424.654000	100
HHST: 1.46425.562000	700
HHST: 1.46425.654000	100
HHST: 1.46426.562000	700
HHST: 1.46426.654000	100
HHST: 1.46430.562000	600
HHST: 1.46430.654000	100
HHST: 1.46450.562000	1.000
HHST: 1.46450.654000	200
HHST: 1.46470.562000	600
HHST: 1.46470.654000	100
HHST: 1.46493.562000	600
HHST: 1.46493.654000	100
HHST: 1.58000.562000	1.000
HHST: 1.58000.654000	100
HHST: 1.60000.562000	4.700
HHST: 1.60000.654000	200
HHST: 1.60100.562000	4.000
HHST: 1.60100.654000	200
HHST: 1.61000.562000	2.300
HHST: 1.61000.654000	100
HHST: 1.61300.562000	3.500
HHST: 1.61300.654000	100
HHST: 1.61301.562000	28.000
HHST: 1.61301.654000	700
HHST: 1.73000.562000	200
HHST: 1.73000.654000	100
HHST: 1.75000.562000	400
HHST: 1.75000.654000	100
HHST: 1.77100.562000	7.500
HHST: 1.77100.654000	100
HHST: 1.77700.562000	500
HHST: 1.77700.654000	100
HHST: 1.79000.562000	1.200
HHST: 1.79000.654000	1.000
HHST: 1.79010.562000	600
HHST: 1.79010.654000	100
HHST: 1.79020.562000	200
HHST: 1.79020.654000	0
HHST: 1.79030.562000	200

HHST: 1.79030.654000	100
HHST: 1.79100.562000	500
HHST: 1.79100.654000	100
HHST: 1.85500.654000	100
Summe Ausgaben	**167.500**

Deckungskreis: 1032
Typ: *echte gegenseitige Deckung*
Hoch- und Tiefbau (ehemals SN 50/51)

HHST: 1.46001.500000	0
HHST: 1.46004.500000	0

Deckungskreis: 1050
Typ: *echte gegenseitige Deckung*
Senorenbeirat

HHST: 1.40000.586021	700
HHST: 1.40000.718210	1.500
Summe Ausgaben	**2.200**

Deckungskreis: 1107
Typ: *Zweckbindung*
Ordnungsamt - Bestattungskosten für Dritte

HHST: 1.11000.168200	20.000
HHST: 1.11000.620200	26.000
Summe Einnahmen	**20.000**
Summe Ausgaben	**26.000**

Deckungskreis: 1116
Typ: *unechte Deckung Soll*
Ordnungsamt - Beseitigung ordnungswidriger Zustände

HHST: 1.11000.168100	3.000
HHST: 1.11000.530400	1.000
HHST: 1.11000.634000	5.000
Summe Einnahmen	**3.000**
Summe Ausgaben	**6.000**

Deckungskreis: 1117
Typ: *Zweckbindung*
Ordnungsamt - Ersatzvornahme

HHST: 1.11000.168800	1.000
HHST: 1.11000.620000	500
Summe Einnahmen	**1.000**
Summe Ausgaben	**500**

Deckungskreis: 1118
Typ: *Zweckbindung*
Ordnungsamt - Gefahrenabwehr Tiere / Fundtiere

HHST: 1.11000.115110	1.500
HHST: 1.11000.579330	3.600
Summe Einnahmen	**1.500**
Summe Ausgaben	**3.600**

Deckungskreis: 1302
Typ: *Zweckbindung*
Feuerwehren - Ersätze für Hilfeleistungen

HHST: 1.13000.152000	41.000
HHST: 1.13000.524000	38.000
HHST: 1.13000.529000	2.500
HHST: 1.13000.551000	120.000
HHST: 1.13000.561000	30.000
HHST: 1.13000.579600	12.000
HHST: 1.13000.612000	7.000
HHST: 1.13000.634000	30.000
HHST: 1.13000.677900	15.000
Summe Einnahmen	**41.000**
Summe Ausgaben	**254.500**

Deckungskreis: 1331
Typ: *Zweckbindung*
Unterstützung Jugendfeuerwehr

HHST: 1.13000.172000	3.300
HHST: 1.13000.462001	0
HHST: 1.13000.587500	7.000
Summe Einnahmen	**3.300**
Summe Ausgaben	**7.000**

Deckungskreis: 1340
Typ: *Zweckbindung*
Feuerwehren (Fahrausbildung)

HHST: 1.13000.171000	1.600
HHST: 1.13000.172001	1.000
HHST: 1.13000.400300	10.000
Summe Einnahmen	**2.600**
Summe Ausgaben	**10.000**

Deckungskreis: 1350
Typ: *echte gegenseitige Deckung*
Feuerwehren - Unterhaltung der Grundstücke und baulichen Anlagen

HHST: 1.13000.501000.100	10.000
HHST: 1.13000.501000.200	1.800
HHST: 1.13000.501000.300	5.000
HHST: 1.13000.501000.400	3.500
HHST: 1.13000.501000.500	2.500
HHST: 1.13000.501000.600	2.500
HHST: 1.13000.501000.710	3.500
HHST: 1.13000.501000.720	2.500
HHST: 1.13000.501000.730	4.000
HHST: 1.13000.501000.740	800
HHST: 1.13000.501000.750	2.500
HHST: 1.13000.501000.760	2.500
HHST: 1.13000.501000.770	2.500
HHST: 1.13000.501000.780	4.100
HHST: 1.13000.501000.790	4.100
HHST: 1.13000.501000.800	5.600
HHST: 1.13000.501000.810	5.600
Summe Ausgaben	**63.000**

Deckungskreis: 1354
Typ: *echte gegenseitige Deckung*
Feuerwehren - Bewirtschaftung der Gebäude

HHST: 1.13000.540000.100	35.000
HHST: 1.13000.540000.200	5.500
HHST: 1.13000.540000.300	7.000
HHST: 1.13000.540000.400	6.500
HHST: 1.13000.540000.500	6.500
HHST: 1.13000.540000.600	3.500
HHST: 1.13000.540000.710	5.000
HHST: 1.13000.540000.720	2.500

HHST: 1.13000.540000.730	5.000
HHST: 1.13000.540000.740	2.000
HHST: 1.13000.540000.750	2.000
HHST: 1.13000.540000.760	2.000
HHST: 1.13000.540000.770	3.000
HHST: 1.13000.540000.780	2.000
HHST: 1.13000.540000.790	2.000
HHST: 1.13000.540000.800	2.500
HHST: 1.13000.540000.810	2.500
Summe Ausgaben	**94.500**

Deckungskreis: 1456
Typ: *Zweckbindung*
Turnhallen / Betriebskostenabrechnung

HHST: 1.56010.541000	68.000
Summe Ausgaben	**68.000**

Deckungskreis: 1510
Typ: *Zweckbindung*
Bürgerhaus Manebach / Betreuungspauschale

HHST: 1.76010.140000	200
HHST: 1.76010.678000	0
Summe Einnahmen	**200**
Summe Ausgaben	**0**

Deckungskreis: 1520
Typ: *Zweckbindung*
Bürgerhaus Oberpörlitz / Betreuungspauschale

HHST: 1.76020.140001	2.000
HHST: 1.76020.678000	0
Summe Einnahmen	**2.000**
Summe Ausgaben	**0**

Deckungskreis: 1658
Typ: *Zweckbindung*
Park- und Gartenanlagen / Schadensfälle

HHST: 1.58000.153000	0
HHST: 1.58000.517000	45.000
HHST: 1.58000.529000	28.800
HHST: 1.58000.551000	45.000
Summe Ausgaben	**118.800**

Deckungskreis: 1663
Typ: *echte einseitige Deckung*
Verkehrszeichen / Schadensfälle

HHST: 1.63000.153000	500
HHST: 1.63000.167000	400
HHST: 1.63000.510010	15.700
HHST: 1.63000.510020	12.000
HHST: 1.63000.510022	30.000
HHST: 1.63000.526000	9.500
Summe Einnahmen	**900**
Summe Ausgaben	**67.200**

Deckungskreis: 1667
Typ: *Zweckbindung*
Straßenbeleuchtung / Schadensfälle

HHST: 1.67000.153000	0
HHST: 1.67000.517000	150.000
Summe Ausgaben	**150.000**

Deckungskreis: 1675
Typ: *echte einseitige Deckung*
Friedhöfe / Schadensfälle + Unterhalt

HHST: 1.75000.153000	0
HHST: 1.75000.501000	0
HHST: 1.75000.513000	10.000
HHST: 1.75000.529000	5.000
Summe Ausgaben	**15.000**

Deckungskreis: 1677
Typ: *Zweckbindung*
Bau- und Betriebshof / Schadensfälle

HHST: 1.77100.153000	0
HHST: 1.77100.507000	36.000
HHST: 1.77100.551000	260.000
Summe Ausgaben	**296.000**

Deckungskreis: 1684
Typ: *Zweckbindung*
Festhalle / Schadensfälle

HHST: 1.84000.153000	0
HHST: 1.84000.540000	80.000
Summe Ausgaben	**80.000**

Deckungskreis: 1732
Typ: *Zweckbindung*
Museum / Spenden

HHST: 1.32000.178100	0
HHST: 1.32000.178120	100
HHST: 1.32000.585100	8.000
HHST: 1.32000.585101	12.000
Summe Einnahmen	**100**
Summe Ausgaben	**20.000**

Deckungskreis: 1735
Typ: *Zweckbindung*
Stadtbibliothek / Spenden

HHST: 1.35200.177010	0
HHST: 1.35200.178100	0
HHST: 1.35200.573020	6.000
Summe Ausgaben	**6.000**

Deckungskreis: 2007
Typ: *unechte Deckung Soll*
Steuern, allg. Zuweisungen, allg. Umlagen

HHST: 1.90000.003000	15.200.000
HHST: 1.90000.810000	1.267.000
Summe Einnahmen	**15.200.000**
Summe Ausgaben	**1.267.000**

Deckungskreis: 2021
Typ: *unechte Deckung Soll*
Festhalle

HHST: 1.03300.261000	150.000

HHST: 1.03300.658010	15.000
HHST: 1.91100.207100	1.000
HHST: 1.91100.807000	250.000
HHST: 1.91100.807100	2.000
HHST: 1.91100.807101	10.000
Summe Einnahmen	**151.000**
Summe Ausgaben	**277.000**

Deckungskreis: 2045
Typ: *unechte Deckung Soll*
Stadtbibliothek

HHST: 1.35200.110201	0

Deckungskreis: 2049
Typ: *unechte Deckung Soll*
Verzinsung von Steuernachforderungen und Steuererstattungen

HHST: 1.90000.265000	60.000
HHST: 1.90000.845000	85.000
Summe Einnahmen	**60.000**
Summe Ausgaben	**85.000**

Deckungskreis: 2050
Typ: *Zweckbindung*
frei

HHST: 1.85500.131000	255.000
Summe Einnahmen	**255.000**

Deckungskreis: 2055
Typ: *echte einseitige Deckung*
Abschreibungen

HHST: 1.06100.680000.001	0
HHST: 1.06100.680000.003	0
HHST: 1.06100.680000.710	0
HHST: 1.06100.680000.731	0
HHST: 1.06100.680000.770	0
HHST: 1.06100.680000	210.300
HHST: 1.06200.680000	111.100
HHST: 1.11200.680000	400
HHST: 1.11300.680000	0
HHST: 1.11700.680000	7.800
HHST: 1.13000.680000.100	0
HHST: 1.13000.680000.200	0
HHST: 1.13000.680000.300	0
HHST: 1.13000.680000.400	0
HHST: 1.13000.680000.500	0
HHST: 1.13000.680000.600	0
HHST: 1.13000.680000.710	0
HHST: 1.13000.680000.720	0
HHST: 1.13000.680000.730	0
HHST: 1.13000.680000.740	0
HHST: 1.13000.680000.750	0
HHST: 1.13000.680000.760	0
HHST: 1.13000.680000.770	0
HHST: 1.13000.680000.780	0
HHST: 1.13000.680000.790	0
HHST: 1.13000.680000.800	0
HHST: 1.13000.680000.810	0
HHST: 1.13000.680000	304.000
HHST: 1.30000.680000	400
HHST: 1.32000.680000	14.100
HHST: 1.32001.680000	33.900
HHST: 1.32002.680000	500
HHST: 1.32100.680000.720	0
HHST: 1.32100.680000.770	0
HHST: 1.32100.680000.800	0
HHST: 1.32100.680000.810	0
HHST: 1.32400.680000	13.300
HHST: 1.35200.680000	19.000
HHST: 1.36501.680000	0
HHST: 1.43500.680000	400
HHST: 1.46000.680000	8.200
HHST: 1.46010.680000	31.800
HHST: 1.46411.680000	44.500
HHST: 1.46421.680000	24.500
HHST: 1.46422.680000	13.200
HHST: 1.46423.680000	0
HHST: 1.46424.680000	0
HHST: 1.46425.680000	15.000
HHST: 1.46426.680000	15.000
HHST: 1.46430.680000	16.500
HHST: 1.46450.680000	36.500
HHST: 1.46470.680000	39.000
HHST: 1.46493.680000	22.600
HHST: 1.55000.680000	0
HHST: 1.56000.680000	197.400
HHST: 1.56010.680000	44.100
HHST: 1.56031.680000	0
HHST: 1.56032.680000	0
HHST: 1.56100.680000	15.100
HHST: 1.56104.680000	0
HHST: 1.56300.680000	1.400
HHST: 1.56400.680000	1.300
HHST: 1.56600.680000	0
HHST: 1.56700.680000	24.900
HHST: 1.58000.680000	31.800
HHST: 1.59000.680000.106	0
HHST: 1.59000.680000	68.000
HHST: 1.59010.680000	0
HHST: 1.63000.680000	2.757.600
HHST: 1.67000.680000	5.300
HHST: 1.67500.680000	2.000
HHST: 1.68000.680000	1.400
HHST: 1.69000.680000	23.500
HHST: 1.70100.680000	700
HHST: 1.73000.680000	3.800
HHST: 1.75000.680000	74.200
HHST: 1.75010.680000	0
HHST: 1.75020.680000	0
HHST: 1.75030.680000	0
HHST: 1.75040.680000	0
HHST: 1.76010.680000	6.900
HHST: 1.76011.680000	0
HHST: 1.76012.680000	0
HHST: 1.76013.680000	0
HHST: 1.76014.680000	0
HHST: 1.76015.680000	0
HHST: 1.76017.680000	0
HHST: 1.76020.680000	7.500
HHST: 1.76021.680000	0
HHST: 1.76022.680000	0
HHST: 1.76023.680000	0
HHST: 1.76024.680000	0
HHST: 1.76025.680000	0
HHST: 1.76026.680000	0
HHST: 1.77100.680000	159.900
HHST: 1.77700.680000	3.800
HHST: 1.78000.680000	20.200
HHST: 1.79000.680000	7.300
HHST: 1.79100.680000	500
HHST: 1.81010.680000.001	0
HHST: 1.81710.680000	80.700
HHST: 1.84000.680000	139.500
HHST: 1.85500.680000	9.300

HHST: 1.87000.680000	56.000
HHST: 1.88000.680000.313	41.000
HHST: 1.88000.680000.314	3.600
HHST: 1.88000.680000	36.400
HHST: 1.88010.680000.001	0
HHST: 1.88010.680000.002	0
HHST: 1.88010.680000.004	0
HHST: 1.88010.680000.005	23.900
HHST: 1.88010.680000.007	0
HHST: 1.88010.680000.101	0
HHST: 1.88010.680000.102	0
HHST: 1.88010.680000.103	0
HHST: 1.88010.680000.104	0
HHST: 1.88010.680000.105	0
HHST: 1.91000.270000	4.834.000
Summe Einnahmen	**4.834.000**
Summe Ausgaben	**4.831.000**

Deckungskreis: 2056

Typ: *echte einseitige Deckung*

Verzinsung des Anlagekapitals

HHST: 1.03000.685000	0
HHST: 1.03300.685000	200
HHST: 1.06100.685000.001	0
HHST: 1.06100.685000.003	0
HHST: 1.06100.685000.710	0
HHST: 1.06100.685000.731	0
HHST: 1.06100.685000.770	0
HHST: 1.06100.685000	56.600
HHST: 1.06200.685000	8.800
HHST: 1.11200.685000	100
HHST: 1.11300.685000	0
HHST: 1.11700.685000	700
HHST: 1.13000.685000.100	0
HHST: 1.13000.685000.200	0
HHST: 1.13000.685000.300	0
HHST: 1.13000.685000.400	0
HHST: 1.13000.685000.500	0
HHST: 1.13000.685000.600	0
HHST: 1.13000.685000.710	0
HHST: 1.13000.685000.720	0
HHST: 1.13000.685000.730	0
HHST: 1.13000.685000.740	0
HHST: 1.13000.685000.750	0
HHST: 1.13000.685000.760	0
HHST: 1.13000.685000.770	0
HHST: 1.13000.685000.780	0
HHST: 1.13000.685000.790	0
HHST: 1.13000.685000.800	0
HHST: 1.13000.685000.810	0
HHST: 1.13000.685000	69.700
HHST: 1.30000.685000	100
HHST: 1.32000.685000	2.100
HHST: 1.32001.685000	8.700
HHST: 1.32002.685000	200
HHST: 1.32100.685000.720	0
HHST: 1.32100.685000.770	0
HHST: 1.32100.685000.800	0
HHST: 1.32100.685000.810	0
HHST: 1.32400.685000	1.300
HHST: 1.35200.685000	16.400
HHST: 1.36501.685000	0
HHST: 1.43500.685000	100
HHST: 1.46000.685000	1.600
HHST: 1.46010.685000	3.600
HHST: 1.46411.685000	20.400
HHST: 1.46421.685000	17.500
HHST: 1.46422.685000	15.800
HHST: 1.46423.685000	0
HHST: 1.46424.685000	0
HHST: 1.46425.685000	10.000
HHST: 1.46426.685000	10.000
HHST: 1.46430.685000	7.100
HHST: 1.46450.685000	11.200
HHST: 1.46470.685000	5.500
HHST: 1.46493.685000	9.400
HHST: 1.55000.685000	0
HHST: 1.56000.685000	48.500
HHST: 1.56010.685000	26.300
HHST: 1.56031.685000	0
HHST: 1.56032.685000	0
HHST: 1.56100.685000	2.800
HHST: 1.56104.685000	0
HHST: 1.56300.685000	100
HHST: 1.56400.685000	700
HHST: 1.56600.685000	0
HHST: 1.56700.685000	1.300
HHST: 1.58000.685000	3.800
HHST: 1.59000.685000.106	0
HHST: 1.59000.685000	8.200
HHST: 1.59010.685000	0
HHST: 1.63000.685000	164.800
HHST: 1.67000.685000	1.500
HHST: 1.67500.685000	400
HHST: 1.68000.685000	500
HHST: 1.69000.685000	7.100
HHST: 1.70100.685000	300
HHST: 1.73000.685000	800
HHST: 1.75000.685000	32.300
HHST: 1.75010.685000	0
HHST: 1.75020.685000	0
HHST: 1.75030.685000	0
HHST: 1.75040.685000	0
HHST: 1.76010.685000	5.000
HHST: 1.76011.685000	0
HHST: 1.76012.685000	0
HHST: 1.76013.685000	0
HHST: 1.76014.685000	0
HHST: 1.76015.685000	0
HHST: 1.76017.685000	0
HHST: 1.76020.685000	3.200
HHST: 1.76021.685000	0
HHST: 1.76022.685000	0
HHST: 1.76023.685000	0
HHST: 1.76024.685000	0
HHST: 1.76025.685000	0
HHST: 1.76026.685000	0
HHST: 1.77100.685000	32.000
HHST: 1.77700.685000	200
HHST: 1.78000.685000	3.600
HHST: 1.79000.685000	800
HHST: 1.79100.685000	100
HHST: 1.81010.685000.001	0
HHST: 1.81710.685000	5.600
HHST: 1.84000.685000	64.600
HHST: 1.85500.685000	1.500
HHST: 1.87000.685000	12.600
HHST: 1.88000.685000.313	39.000
HHST: 1.88000.685000.314	3.700
HHST: 1.88000.685000	21.200
HHST: 1.88010.685000.001	0
HHST: 1.88010.685000.002	0
HHST: 1.88010.685000.004	0
HHST: 1.88010.685000.005	16.000

HHST: 1.88010.685000.007	0
HHST: 1.88010.685000.101	0
HHST: 1.88010.685000.102	0
HHST: 1.88010.685000.103	0
HHST: 1.88010.685000.104	0
HHST: 1.88010.685000.105	0
HHST: 1.91000.275000	785.700
Summe Einnahmen	**785.700**
Summe Ausgaben	**785.600**

Deckungskreis: 2068
Typ: *unechte Deckung Soll*
Innere Verrechnung - Parkhaus

HHST: 1.11000.169110	0
HHST: 1.87000.679110	0

Deckungskreis: 2077
Typ: *unechte Deckung Soll*
Stadtbibliothek

HHST: 1.35200.586000	0

Deckungskreis: 2090
Typ: *unechte Deckung Soll*
Feuerwehr

HHST: 1.13000.140001	0

Deckungskreis: 2096
Typ: *unechte Deckung Soll*
Sportanlage Hammergrund (VMH)

HHST: 2.56000.361000.001	0
HHST: 2.56000.961201.001	0
Summe Einnahmen	**0**
Summe Ausgaben	**0**

Deckungskreis: 2097
Typ: *unechte Deckung Soll*
Stadtsanierung - Grunderwerb

HHST: 2.61500.361001.002	113.000
HHST: 2.61500.932001.002	170.000
Summe Einnahmen	**113.000**
Summe Ausgaben	**170.000**

Deckungskreis: 2098
Typ: *unechte Deckung Soll*
Stadtsanierung - Baumaßnahmen privat

HHST: 2.61500.361150.003	0
HHST: 2.61500.361150	0
HHST: 2.61500.948500	0
HHST: 2.61500.948550.003	0

Deckungskreis: 2099
Typ: *unechte Deckung Soll*
Stadtsanierung - Vorbereitungsleistungen

HHST: 2.61500.361100.001	0
HHST: 2.61500.361300.001	140.000
HHST: 2.61500.948100.001	210.000
HHST: 2.61500.948300.001	0
HHST: 2.61500.981100.001	0
Summe Einnahmen	**140.000**
Summe Ausgaben	**210.000**

Deckungskreis: 2107
Typ: *unechte Deckung Soll*
Mariengasse (VMH)

HHST: 2.61500.932000.033	0

Deckungskreis: 2108
Typ: *unechte Deckung Soll*
Parkpl. Porzellanstr./Neue Marienstr./Zechenhaus (VMH)

HHST: 2.61501.361000.112	0
HHST: 2.61501.932000.112	0

Deckungskreis: 2113
Typ: *unechte Deckung Soll*
Gleisdreieck (VMH)

HHST: 2.61501.361000.308	0

Deckungskreis: 2114
Typ: *unechte Deckung Soll*
Bahnhofsumfeld (VMH)

HHST: 2.61501.361210.313	0

Deckungskreis: 2117
Typ: *unechte Deckung Soll*
Schmerfelder Str. (VMH)

HHST: 2.63000.361000.139	0
HHST: 2.63000.951200.139	0
HHST: 2.63000.969000.139	0

Deckungskreis: 2118
Typ: *unechte Deckung Soll*
Martinrodaer Str. (einschl. freie Strecke) (VMH)

HHST: 2.63000.361000.148	0
HHST: 2.63000.951200.148	0
HHST: 2.63000.969000.148	0

Deckungskreis: 2119
Typ: *unechte Deckung Soll*
Verkauf von beweglichen Sachen des Anlagevermögens (VMH)

HHST: 2.77100.345000	0
HHST: 2.77100.935300	482.000
Summe Ausgaben	**482.000**

Deckungskreis: 2120
Typ: *unechte Deckung Soll*
Südliche Lindenstraße (VMH)

HHST: 2.61500.361000.032	0
HHST: 2.61500.951200.032	0

Deckungskreis: 2122
Typ: *unechte Deckung Soll*
Brunnen Unterpörlitz (VMH)

HHST: 2.58000.367100.004	0
HHST: 2.58000.958100.004	0

Deckungskreis: 2124
Typ: *unechte Deckung Soll*
Integrationskinderzentrum der Lebenshilfe (VMH)

HHST: 2.46403.361000	0
HHST: 2.46403.988000	0

Deckungskreis: 3058
Typ: *echte gegenseitige Deckung*
Werbung / Marketing Fremdenverkehr

HHST: 1.79000.589200	41.000
HHST: 1.79000.589201	12.000
HHST: 1.79000.589300	3.000
HHST: 1.79010.589200	4.000
HHST: 1.79010.589220	1.000
HHST: 1.79020.589200	4.000
HHST: 1.79030.589200	1.000
HHST: 1.84000.589100	1.000
Summe Ausgaben	**67.000**

Deckungskreis: 3079
Typ: *echte gegenseitige Deckung*
Werbung / Marketing Kultur

HHST: 1.32000.589100	4.000
HHST: 1.32001.589100	2.000
HHST: 1.36501.589100	500
HHST: 1.73000.589100.001	4.000
HHST: 1.73000.589100.002	3.000
HHST: 1.73000.589100.003	1.500
HHST: 1.73000.589100	0
Summe Ausgaben	**15.000**

Deckungskreis: 3200
Typ: *Zweckbindung*
Museum / Veranstaltungen

HHST: 1.32000.110000	600
HHST: 1.32000.585102	500
HHST: 1.32000.655000	800
Summe Einnahmen	**600**
Summe Ausgaben	**1.300**

Deckungskreis: 3258
Typ: *Zweckbindung*
Museum - Eigene kulturelle Veranstaltungen

HHST: 1.32000.110001	200
HHST: 1.32000.586000	5.000
Summe Einnahmen	**200**
Summe Ausgaben	**5.000**

Deckungskreis: 3458
Typ: *Zweckbindung*
Heimat- und Kulturpflege - Eigene kulturelle Veranstaltungen

HHST: 1.34000.110000	2.700
HHST: 1.34000.586000	19.500
Summe Einnahmen	**2.700**
Summe Ausgaben	**19.500**

Deckungskreis: 3520
Typ: *unechte Deckung Soll*
Stadtbibliothek - Neubeschaffung von Medien

HHST: 1.35200.153200	500
HHST: 1.35200.171000	2.000
HHST: 1.35200.573000	25.000
Summe Einnahmen	**2.500**
Summe Ausgaben	**25.000**

Deckungskreis: 3522
Typ: *Zweckbindung*
Stadtbibliothek / Veranstaltungen

HHST: 1.35200.111000	2.000
HHST: 1.35200.655000	2.000
Summe Einnahmen	**2.000**
Summe Ausgaben	**2.000**

Deckungskreis: 3840
Typ: *Zweckbindung*
Festhalle - eigene Veranstaltungen

HHST: 1.84000.111001	18.000
HHST: 1.84000.586000	18.000
Summe Einnahmen	**18.000**
Summe Ausgaben	**18.000**

Deckungskreis: 4601
Typ: *Zweckbindung*
Jugendfreizeitstätten - Veranstaltungen

HHST: 1.46000.111000	1.000
HHST: 1.46000.172000	7.500
HHST: 1.46000.586000	6.700
Summe Einnahmen	**8.500**
Summe Ausgaben	**6.700**

Deckungskreis: 4602
Typ: *Zweckbindung*
Jugendfreizeitstätten - Freizeitgestaltung

HHST: 1.46000.130000	0
HHST: 1.46000.587000	0

Deckungskreis: 4640
Typ: *Zweckbindung*
Kitas - Allgemeine Finanzbeziehungen

HHST: 1.46400.162000	350.000
HHST: 1.46400.672000	400.000
HHST: 1.46400.672011	1.000
Summe Einnahmen	**350.000**
Summe Ausgaben	**401.000**

Deckungskreis: 4641
Typ: *echte einseitige Deckung*
Kitas - Getränke und Verpflegung

HHST: 1.46411.119000.001	9.300
HHST: 1.46411.119000.002	9.000
HHST: 1.46411.572000.001	9.300
HHST: 1.46411.572000.002	9.000
HHST: 1.46421.119000	7.500
HHST: 1.46421.572000	7.500
HHST: 1.46422.119000	5.800

HHST: 1.46422.572000	5.800
HHST: 1.46423.119000	7.000
HHST: 1.46423.572000	7.000
HHST: 1.46424.119000	1.900
HHST: 1.46424.572000	2.000
HHST: 1.46425.119000	2.600
HHST: 1.46425.572000	2.600
HHST: 1.46426.119000	1.900
HHST: 1.46426.572000	1.800
HHST: 1.46430.119000	6.000
HHST: 1.46430.572000	6.000
HHST: 1.46450.119000	7.000
HHST: 1.46450.572000	7.000
HHST: 1.46470.119000	6.000
HHST: 1.46470.572000	6.000
HHST: 1.46493.119000	6.000
HHST: 1.46493.572000	6.000
Summe Einnahmen	**70.000**
Summe Ausgaben	**70.000**

Deckungskreis: 4642
Typ: *echte gegenseitige Deckung*
Kitas: Ergänzung und Unterhaltung von Inventar

HHST: 1.46411.520300.001	0
HHST: 1.46411.520300.002	0
HHST: 1.46411.520300	0
HHST: 1.46411.529000	2.100
HHST: 1.46421.520300	0
HHST: 1.46421.529000	3.300
HHST: 1.46422.520300	0
HHST: 1.46422.529000	2.400
HHST: 1.46423.520300	0
HHST: 1.46423.529000	3.000
HHST: 1.46424.520300	0
HHST: 1.46424.529000	800
HHST: 1.46425.520300	0
HHST: 1.46425.529000	1.100
HHST: 1.46426.520300	0
HHST: 1.46426.529000	800
HHST: 1.46430.520300	0
HHST: 1.46430.529000	1.000
HHST: 1.46450.520300	0
HHST: 1.46450.529000	1.200
HHST: 1.46470.520300	0
HHST: 1.46470.529000	1.000
HHST: 1.46493.520300	0
HHST: 1.46493.529000	1.000
Summe Ausgaben	**17.700**

Deckungskreis: 4643
Typ: *echte einseitige Deckung*
Kitas - Spiel- und Beschäftigungsmaterial + Kinderfeste + Bücher

HHST: 1.46411.178100.001	0
HHST: 1.46411.178100.002	0
HHST: 1.46411.579800.001	500
HHST: 1.46411.579800.002	1.200
HHST: 1.46411.586200.001	300
HHST: 1.46411.586200.002	600
HHST: 1.46411.651000.001	100
HHST: 1.46411.651000.002	200
HHST: 1.46421.178100	0
HHST: 1.46421.579800	2.500
HHST: 1.46421.586200	1.500
HHST: 1.46421.651000	300
HHST: 1.46422.178100	0
HHST: 1.46422.579800	1.900
HHST: 1.46422.586200	1.100
HHST: 1.46422.651000	200
HHST: 1.46423.178100	0
HHST: 1.46423.579800	2.300
HHST: 1.46423.586200	1.400
HHST: 1.46423.651000	300
HHST: 1.46424.178100	0
HHST: 1.46424.579800	600
HHST: 1.46424.586200	400
HHST: 1.46424.651000	200
HHST: 1.46425.178100	0
HHST: 1.46425.579800	900
HHST: 1.46425.586200	500
HHST: 1.46425.651000	200
HHST: 1.46426.178100	0
HHST: 1.46426.579800	600
HHST: 1.46426.586200	400
HHST: 1.46426.651000	300
HHST: 1.46430.178100	0
HHST: 1.46430.579800	800
HHST: 1.46430.586200	500
HHST: 1.46430.651000	100
HHST: 1.46450.178100	0
HHST: 1.46450.579800	1.000
HHST: 1.46450.586200	500
HHST: 1.46450.651000	200
HHST: 1.46470.178100	0
HHST: 1.46470.579800	800
HHST: 1.46470.586200	500
HHST: 1.46470.651000	100
HHST: 1.46493.178100	0
HHST: 1.46493.579800	900
HHST: 1.46493.586200	600
HHST: 1.46493.651000	100
Summe Ausgaben	**24.600**

Deckungskreis: 4644
Typ: *echte gegenseitige Deckung*
Kitas - Unternehmensleistungen (Hauswart)

HHST: 1.46411.634000.001	35.000
HHST: 1.46411.634000.002	41.000
HHST: 1.46424.634000	30.000
HHST: 1.46425.634000	0
HHST: 1.46426.634000	22.000
HHST: 1.46430.634000	3.000
HHST: 1.46450.634000	16.000
HHST: 1.46493.634000	28.000
Summe Ausgaben	**175.000**

Deckungskreis: 4646
Typ: *echte gegenseitige Deckung*
Kitas - Erstattung an "Die Paritätische BuntStiftung"

HHST: 1.46411.678000.001	4.200
HHST: 1.46470.678000	4.200
HHST: 1.46493.678000	4.200
Summe Ausgaben	**12.600**

Deckungskreis: 4647
Typ: *echte gegenseitige Deckung*
Kitas freie Träger / Laufender Betriebskostenzuschuss

HHST: 1.46401.718000.001	295.000
HHST: 1.46401.718000.002	922.000

HHST: 1.46401.718000.003	557.000
HHST: 1.46401.718000.004	643.000
HHST: 1.46401.718000.005	782.000
HHST: 1.46401.718000.006	557.000
HHST: 1.46401.718000.007	118.000
HHST: 1.46401.718000.008	230.000
HHST: 1.46401.718003.002	5.000
HHST: 1.46401.718003.006	1.000
Summe Ausgaben	**4.110.000**

Deckungskreis: 4648
Typ: *echte einseitige Deckung*
Landeszuschuss für Leitungsanteil große Kitas

HHST: 1.46401.171005	55.000
HHST: 1.46401.718005.002	30.000
HHST: 1.46401.718005.004	8.500
HHST: 1.46401.718005.005	18.100
Summe Einnahmen	**55.000**
Summe Ausgaben	**56.600**

Deckungskreis: 4649
Typ: *echte einseitige Deckung*
Landeszuschuss für beitragsfreies Kita-Jahr

HHST: 1.46401.171006	200.000
HHST: 1.46401.718006.001	26.000
HHST: 1.46401.718006.002	65.000
HHST: 1.46401.718006.003	30.000
HHST: 1.46401.718006.004	37.800
HHST: 1.46401.718006.005	50.000
HHST: 1.46401.718006.007	10.000
HHST: 1.46401.718006.008	18.000
Summe Einnahmen	**200.000**
Summe Ausgaben	**236.800**

Deckungskreis: 4654
Typ: *echte gegenseitige Deckung*
Kitas - Bewirtschaftungskosten

HHST: 1.46411.540000	59.000
HHST: 1.46421.540000	75.000
HHST: 1.46422.540000	22.000
HHST: 1.46423.540000	48.000
HHST: 1.46424.540000	38.000
HHST: 1.46424.540001	15.000
HHST: 1.46425.540000	25.000
HHST: 1.46426.540000	23.000
HHST: 1.46430.540000	30.000
HHST: 1.46450.540000	40.000
HHST: 1.46470.540000	29.000
HHST: 1.46493.540000	34.000
Summe Ausgaben	**438.000**

Deckungskreis: 4666
Typ: *echte gegenseitige Deckung*
Kitas - Mitgliedsbeiträge an Verbände u. Vereine

HHST: 1.46411.661000	100
HHST: 1.46425.661000	0
HHST: 1.46426.661000	0
Summe Ausgaben	**100**

Deckungskreis: 5001
Typ: *echte gegenseitige Deckung*
Bauunterhaltung (Hoch- und Tiefbau)

HHST: 1.06100.500000.001	0
HHST: 1.06100.500000	0
HHST: 1.11700.500000	0
HHST: 1.13000.500000.100	0
HHST: 1.13000.500000.200	0
HHST: 1.13000.500000.300	0
HHST: 1.13000.500000.400	0
HHST: 1.13000.500000.500	0
HHST: 1.13000.500000.600	0
HHST: 1.13000.500000.710	0
HHST: 1.13000.500000.720	0
HHST: 1.13000.500000.730	0
HHST: 1.13000.500000.740	0
HHST: 1.13000.500000.750	0
HHST: 1.13000.500000.760	0
HHST: 1.13000.500000.770	0
HHST: 1.13000.500000.780	0
HHST: 1.13000.500000.790	0
HHST: 1.13000.500000.800	0
HHST: 1.13000.500000.810	0
HHST: 1.13000.500000	0
HHST: 1.32001.500000	0
HHST: 1.32002.500000	0
HHST: 1.32003.500000	0
HHST: 1.32100.500000.720	0
HHST: 1.32100.500000.770	0
HHST: 1.32100.500000.800	0
HHST: 1.32100.500000.810	0
HHST: 1.34020.500000	0
HHST: 1.35200.500000	0
HHST: 1.36501.500000	0
HHST: 1.46411.500000	0
HHST: 1.46421.500000	0
HHST: 1.46422.500000	0
HHST: 1.46423.500000	0
HHST: 1.46424.500000	0
HHST: 1.46425.500000	0
HHST: 1.46426.500000	0
HHST: 1.46430.500000	0
HHST: 1.46450.500000	0
HHST: 1.46470.500000	0
HHST: 1.46493.500000	0
HHST: 1.76010.500000	0
HHST: 1.76011.500000	0
HHST: 1.76012.500000	0
HHST: 1.76013.500000	0
HHST: 1.76014.500000	0
HHST: 1.76015.500000	0
HHST: 1.76017.500000	0
HHST: 1.76020.500000	0
HHST: 1.76021.500000	0
HHST: 1.76022.500000	0
HHST: 1.76023.500000	0
HHST: 1.76024.500000	0
HHST: 1.76025.500000	0
HHST: 1.76026.500000	0
HHST: 1.76030.500000	0
HHST: 1.79010.500000	0
HHST: 1.79020.500000	0
HHST: 1.79030.500000	0
HHST: 1.87000.500000	0
HHST: 1.88000.500000.033	0
HHST: 1.88000.500000.034	0
HHST: 1.88000.500100	0

HHST: 1.88000.501000.313	0
HHST: 1.88010.500000.001	0
HHST: 1.88010.500000.002	0
HHST: 1.88010.500000.004	0
HHST: 1.88010.500000.005	0
HHST: 1.88010.500000.007	0
HHST: 1.88010.500000.101	0
HHST: 1.88010.500000.102	0
HHST: 1.88010.500000.103	0
HHST: 1.88010.500000.104	0
HHST: 1.88010.500000.105	0
Summe Ausgaben	**0**

Deckungskreis: 5010
Typ: *echte gegenseitige Deckung*
GBM - Unterhaltung der Grundstücke und baulichen Anlagen

HHST: 1.06100.501000.001	27.000
HHST: 1.06100.501000.003	35.000
HHST: 1.06100.501000.710	1.500
HHST: 1.06100.501000.731	7.000
HHST: 1.06100.501000.770	3.000
HHST: 1.06100.501000	0
HHST: 1.32000.501000	0
HHST: 1.32001.501000	5.000
HHST: 1.32002.501000	800
HHST: 1.32003.501000	500
HHST: 1.32100.501000.720	1.000
HHST: 1.32100.501000.770	500
HHST: 1.32100.501000.800	1.000
HHST: 1.32100.501000.810	1.000
HHST: 1.32400.501000	1.000
HHST: 1.34020.501000	800
HHST: 1.35200.501000	5.000
HHST: 1.36501.501000	5.000
HHST: 1.46000.501000.002	0
HHST: 1.46000.501000.003	0
HHST: 1.46000.501000.004	0
HHST: 1.46000.501000.710	1.500
HHST: 1.46000.501000.730	500
HHST: 1.46000.501000.750	500
HHST: 1.46000.501000.780	1.000
HHST: 1.46000.501000.800	800
HHST: 1.46000.501000	3.000
HHST: 1.46411.501000	7.300
HHST: 1.46421.501000	11.500
HHST: 1.46422.501000	8.500
HHST: 1.46423.501000	10.000
HHST: 1.46424.501000	2.800
HHST: 1.46425.501000	3.800
HHST: 1.46426.501000	2.800
HHST: 1.46430.501000	3.500
HHST: 1.46450.501000	4.200
HHST: 1.46470.501000	3.500
HHST: 1.46493.501000	3.800
HHST: 1.59000.501000.106	3.000
HHST: 1.76010.501000	2.500
HHST: 1.76011.501000	1.000
HHST: 1.76012.501000	5.000
HHST: 1.76013.501000	1.500
HHST: 1.76014.501000	1.000
HHST: 1.76015.501000	3.100
HHST: 1.76017.501000	1.500
HHST: 1.76018.501000	2.500
HHST: 1.76020.501000	1.500
HHST: 1.76021.501000	1.500
HHST: 1.76022.501000	1.500
HHST: 1.76023.501000	1.000
HHST: 1.76024.501000	800
HHST: 1.76025.501000	1.500
HHST: 1.76026.501000	2.500
HHST: 1.79000.501000	0
HHST: 1.79010.501000	1.500
HHST: 1.79020.501000	1.500
HHST: 1.79030.501000	2.500
HHST: 1.88000.501000.033	800
HHST: 1.88000.501000.034	500
HHST: 1.88010.501000.001	1.200
HHST: 1.88010.501000.002	1.000
HHST: 1.88010.501000.004	1.000
HHST: 1.88010.501000.007	800
HHST: 1.88010.501000.101	800
HHST: 1.88010.501000.102	500
HHST: 1.88010.501000.103	500
HHST: 1.88010.501000.104	2.000
HHST: 1.88010.501000.105	1.500
HHST: 1.88010.501000.106	500
HHST: 1.88010.501000.107	800
Summe Ausgaben	**212.900**

Deckungskreis: 5015
Typ: *echte gegenseitige Deckung*
Grundstücksunterhaltung Turnhallen

HHST: 1.56000.501002	0
HHST: 1.56010.501000	3.500
HHST: 1.56010.501001.101	0
HHST: 1.56010.501002.101	0
HHST: 1.56010.501002.301	0
HHST: 1.56031.501000	0
HHST: 1.56032.501000	8.000
HHST: 1.56100.501000	2.000
HHST: 1.56103.501000	0
HHST: 1.56104.501000	0
HHST: 1.56104.501001	0
HHST: 1.56106.501000	0
Summe Ausgaben	**13.500**

Deckungskreis: 5100
Typ: *echte einseitige Deckung*
Unterhalt Straßen, Wege, Brücken

HHST: 1.63000.153001	0
HHST: 1.63000.510000	1.100.000
HHST: 1.63000.510001	12.500
HHST: 1.63000.510002	30.000
HHST: 1.63000.510003	30.000
HHST: 1.63000.510004	20.000
HHST: 1.63000.510005	35.000
HHST: 1.63000.510006	15.000
HHST: 1.63000.510007	100.000
HHST: 1.63000.510008	30.000
Summe Ausgaben	**1.372.500**

Deckungskreis: 5172
Typ: *Zweckbindung*
Waldbad am Lenkgrund - Unterhalt / Bewirtschaftung

HHST: 1.57102.110600	5.000
HHST: 1.57102.510000	4.000
HHST: 1.57102.541000	1.500
Summe Einnahmen	**5.000**
Summe Ausgaben	**5.500**

Deckungskreis: 5188
Typ: *echte gegenseitige Deckung*
Grundstücke / Unterhalt sonst. unbewegliches Inventar

HHST: 1.88000.510010	800
HHST: 1.88000.517000	25.000
Summe Ausgaben	**25.800**

Deckungskreis: 5288
Typ: *echte gegenseitige Deckung*
Grundstücke / Unterhalt sonst. bewegliches Inventar

HHST: 1.88000.529000.313	1.000
HHST: 1.88000.529000.314	100
HHST: 1.88000.529000	0
Summe Ausgaben	**1.100**

Deckungskreis: 5411
Typ: *echte gegenseitige Deckung*
GBM - Gebäude- und Inventarversicherung

HHST: 1.06100.540110.001	2.000
HHST: 1.06100.540110.003	3.000
HHST: 1.06100.540110.710	1.600
HHST: 1.06100.540110.731	2.000
HHST: 1.06100.540110.770	1.100
HHST: 1.06100.540110	0
HHST: 1.06200.540110	30.000
HHST: 1.11700.540110	200
HHST: 1.13000.540110.100	1.200
HHST: 1.13000.540110.200	200
HHST: 1.13000.540110.300	400
HHST: 1.13000.540110.400	100
HHST: 1.13000.540110.500	200
HHST: 1.13000.540110.600	600
HHST: 1.13000.540110.710	300
HHST: 1.13000.540110.720	0
HHST: 1.13000.540110.730	5.300
HHST: 1.13000.540110.740	600
HHST: 1.13000.540110.750	600
HHST: 1.13000.540110.760	300
HHST: 1.13000.540110.770	500
HHST: 1.13000.540110.780	700
HHST: 1.13000.540110.790	500
HHST: 1.13000.540110.800	4.500
HHST: 1.13000.540110.810	5.000
HHST: 1.13000.540110	2.200
HHST: 1.32000.540110	7.200
HHST: 1.32001.540110	2.800
HHST: 1.32002.540110	200
HHST: 1.32003.540110	100
HHST: 1.32022.540110	300
HHST: 1.32100.540110.720	100
HHST: 1.32100.540110.770	500
HHST: 1.32100.540110.800	300
HHST: 1.32100.540110.810	300
HHST: 1.32400.540110	2.000
HHST: 1.34000.540110	200
HHST: 1.34020.540110	200
HHST: 1.35200.540110	2.700
HHST: 1.36501.540110	600
HHST: 1.43500.540110	200
HHST: 1.46000.540110.003	0
HHST: 1.46000.540110.004	0
HHST: 1.46000.540110.710	300
HHST: 1.46000.540110.800	600
HHST: 1.46000.540110	1.700
HHST: 1.46411.540110	700
HHST: 1.46421.540110	2.200
HHST: 1.46422.540110	1.700
HHST: 1.46423.540110	2.400
HHST: 1.46424.540110	2.800
HHST: 1.46425.540110	2.000
HHST: 1.46426.540110	2.000
HHST: 1.46430.540110	300
HHST: 1.46450.540110	200
HHST: 1.46470.540110	300
HHST: 1.46493.540110	300
HHST: 1.56000.540110	4.100
HHST: 1.56010.540110	1.700
HHST: 1.56031.540110	0
HHST: 1.56032.540110	2.200
HHST: 1.56100.540110	7.300
HHST: 1.56103.540110	0
HHST: 1.56104.540110	0
HHST: 1.56105.540110	0
HHST: 1.56106.540110	0
HHST: 1.56400.540110	200
HHST: 1.56600.540110	200
HHST: 1.56700.540110	200
HHST: 1.57000.540110	10.000
HHST: 1.57101.540110	1.200
HHST: 1.57102.540110	1.200
HHST: 1.58000.540110	600
HHST: 1.59000.540110.103	200
HHST: 1.59000.540110.106	500
HHST: 1.59000.540110	300
HHST: 1.59010.540110	100
HHST: 1.63000.540110	0
HHST: 1.70100.540110	200
HHST: 1.75000.540110	2.200
HHST: 1.75010.540110	500
HHST: 1.75020.540110	300
HHST: 1.75030.540110	1.000
HHST: 1.75040.540110	0
HHST: 1.76010.540110	300
HHST: 1.76011.540110	600
HHST: 1.76012.540110	1.300
HHST: 1.76013.540110	300
HHST: 1.76014.540110	900
HHST: 1.76015.540110	1.000
HHST: 1.76017.540110	2.800
HHST: 1.76020.540110	500
HHST: 1.76021.540110	800
HHST: 1.76022.540110	700
HHST: 1.76023.540110	700
HHST: 1.76024.540110	1.100
HHST: 1.76025.540110	0
HHST: 1.76026.540110	0
HHST: 1.76030.540110	0
HHST: 1.77100.540110	6.600
HHST: 1.79000.540110	1.700
HHST: 1.79010.540110	800
HHST: 1.79020.540110	1.400
HHST: 1.79030.540110	1.100
HHST: 1.84000.540110	9.000
HHST: 1.85500.540110	2.800
HHST: 1.87000.540110	1.100
HHST: 1.88000.540110.033	0
HHST: 1.88000.540110.034	0
HHST: 1.88000.540110.313	2.800
HHST: 1.88000.540110	6.000
HHST: 1.88010.540110.001	0

HHST: 1.88010.540110.002	0
HHST: 1.88010.540110.004	0
HHST: 1.88010.540110.005	500
HHST: 1.88010.540110.007	0
HHST: 1.88010.540110.101	0
HHST: 1.88010.540110.102	0
HHST: 1.88010.540110.103	0
HHST: 1.88010.540110.104	600
HHST: 1.88010.540110.105	500
Summe Ausgaben	**178.400**

Deckungskreis: 5413
Typ: *echte gegenseitige Deckung*
GBM - Bewirtschaftung der Gebäude

HHST: 1.06100.540000.001	58.000
HHST: 1.06100.540000.003	100.000
HHST: 1.06100.540000.710	20.000
HHST: 1.06100.540000.731	35.000
HHST: 1.06100.540000.770	18.000
HHST: 1.06100.540000	0
HHST: 1.06200.540000	0
HHST: 1.32000.540000	7.000
HHST: 1.32001.540000	13.000
HHST: 1.32002.540000	800
HHST: 1.32003.540000	300
HHST: 1.32100.540000.720	1.000
HHST: 1.32100.540000.770	2.000
HHST: 1.32100.540000.800	2.000
HHST: 1.32100.540000.810	3.000
HHST: 1.32400.540000	11.000
HHST: 1.34020.540000	1.000
HHST: 1.35200.540000	40.000
HHST: 1.36501.540000	10.600
HHST: 1.43100.540000	500
HHST: 1.43500.540000	4.000
HHST: 1.46000.540000.002	0
HHST: 1.46000.540000.003	0
HHST: 1.46000.540000.004	0
HHST: 1.46000.540000.710	3.000
HHST: 1.46000.540000.730	500
HHST: 1.46000.540000.750	300
HHST: 1.46000.540000.780	500
HHST: 1.46000.540000.800	1.200
HHST: 1.46000.540000	13.000
HHST: 1.46010.540000	0
HHST: 1.56031.540000	0
HHST: 1.56104.540000	0
HHST: 1.59000.540000.103	500
HHST: 1.59000.540000.106	9.000
HHST: 1.69000.540000	0
HHST: 1.76010.540000	5.000
HHST: 1.76011.540000	6.000
HHST: 1.76012.540000	13.000
HHST: 1.76013.540000	4.500
HHST: 1.76014.540000	10.000
HHST: 1.76015.540000	5.500
HHST: 1.76017.540000	8.500
HHST: 1.76018.540000	6.000
HHST: 1.76020.540000	3.000
HHST: 1.76021.540000	8.000
HHST: 1.76022.540000	5.000
HHST: 1.76023.540000	5.000
HHST: 1.76024.540000	1.000
HHST: 1.76025.540000	6.000
HHST: 1.76026.540000	5.500
HHST: 1.79000.540000	5.000
HHST: 1.79010.540000	2.500
HHST: 1.79020.540000	3.500
HHST: 1.79030.540000	15.500
HHST: 1.88000.540000.033	3.500
HHST: 1.88000.540000.034	500
HHST: 1.88000.540000	0
HHST: 1.88010.540000.001	5.500
HHST: 1.88010.540000.002	4.000
HHST: 1.88010.540000.004	2.000
HHST: 1.88010.540000.005	15.500
HHST: 1.88010.540000.006	0
HHST: 1.88010.540000.007	1.100
HHST: 1.88010.540000.101	5.500
HHST: 1.88010.540000.102	2.500
HHST: 1.88010.540000.103	2.000
HHST: 1.88010.540000.104	7.500
HHST: 1.88010.540000.105	2.000
HHST: 1.88010.540000.106	200
HHST: 1.88010.540000.107	500
Summe Ausgaben	**526.000**

Deckungskreis: 5417
Typ: *echte gegenseitige Deckung*
Friedhöfe + Parks / Bewirtschaftungskosten

HHST: 1.58000.541000	15.000
HHST: 1.75000.541000	42.000
HHST: 1.75010.541000	1.000
HHST: 1.75020.541000	1.000
HHST: 1.75030.541000	12.000
HHST: 1.75040.541000	1.000
Summe Ausgaben	**72.000**

Deckungskreis: 5455
Typ: *echte gegenseitige Deckung*
Sportstätten / Laufender Unterhalt

HHST: 1.56000.517000	20.000
HHST: 1.56010.514000	14.500
HHST: 1.56103.514000	0
HHST: 1.56106.510000	0
HHST: 1.56300.514000	10.000
HHST: 1.56600.514000	1.000
HHST: 1.56700.514000	500
Summe Ausgaben	**46.000**

Deckungskreis: 5456
Typ: *echte gegenseitige Deckung*
Sportstätten / Bewirtschaftungskosten

HHST: 1.56000.541000	30.500
HHST: 1.56031.541000	0
HHST: 1.56032.540000	23.500
HHST: 1.56100.541000	26.000
HHST: 1.56103.540000	0
HHST: 1.56106.540000	0
HHST: 1.56300.541000	15.000
HHST: 1.56600.541000	1.000
HHST: 1.56700.541000	500
Summe Ausgaben	**96.500**

Deckungskreis: 5488
Typ: *echte gegenseitige Deckung*
Grundstücke / Bewirtschaftungskosten

HHST: 1.88000.541000.314	25.000
HHST: 1.88000.541000	15.000
Summe Ausgaben	**40.000**

Deckungskreis: 5552
Typ: *echte gegenseitige Deckung*
Sportstätten / Inventar

HHST: 1.55000.529000	1.200
HHST: 1.56000.529000	1.500
HHST: 1.56010.529000	2.500
HHST: 1.56031.520000	0
HHST: 1.56032.520000	1.200
HHST: 1.56100.529000	4.000
HHST: 1.56103.520000	0
HHST: 1.56104.520000	0
HHST: 1.56106.520000	0
HHST: 1.56300.529000	3.000
Summe Ausgaben	**13.400**

Deckungskreis: 5557
Typ: *echte gegenseitige Deckung*
Sport- und Betriebsamt / Fahrzeughaltung

HHST: 1.55000.551000	25.500
HHST: 1.55000.551100	1.000
HHST: 1.56700.551000	20.000
HHST: 1.58000.551100	500
HHST: 1.77100.551100	2.000
Summe Ausgaben	**49.000**

Deckungskreis: 5600
Typ: *echte gegenseitige Deckung*
Dienst- und Schutzkleidung

HHST: 1.06200.560000	700
HHST: 1.36501.560000	300
HHST: 1.56000.560000	500
HHST: 1.58000.560000	1.800
HHST: 1.75000.560000	600
HHST: 1.77100.560000	8.000
HHST: 1.84000.560000	300
Summe Ausgaben	**12.200**

Deckungskreis: 5656
Typ: *echte einseitige Deckung*
Unterhaltung von Kriegsgräbern

HHST: 1.75000.161700	0
HHST: 1.75000.518100	8.500
HHST: 1.75010.161700	0
HHST: 1.75010.518100	0
HHST: 1.75020.161700	0
HHST: 1.75020.518100	0
HHST: 1.75030.161700	0
HHST: 1.75030.518100	0
HHST: 1.75040.161700	0
HHST: 1.75040.518100	100
Summe Ausgaben	**8.600**

Deckungskreis: 5720
Typ: *unechte Deckung Soll*
Unterhaltung von DSD-Containerstellplätzen

HHST: 1.67500.167000	0
HHST: 1.67500.167675.001	50.900
HHST: 1.67500.517000.001	51.800
HHST: 1.67500.517000	0
Summe Einnahmen	**50.900**
Summe Ausgaben	**51.800**

Deckungskreis: 5730
Typ: *echte einseitige Deckung*
Sondermärkte / Bereitstellung von Medien

HHST: 1.73000.114200.001	0
HHST: 1.73000.114200.002	0
HHST: 1.73000.114200.003	0
HHST: 1.73000.114219.001	0
HHST: 1.73000.114219.002	0
HHST: 1.73000.114219.003	0
HHST: 1.73000.571000.001	0
HHST: 1.73000.571000.002	0
HHST: 1.73000.571000.003	0

Deckungskreis: 5731
Typ: *Zweckbindung*
Sondermärkte Ilmenau

HHST: 1.73000.114020.001	25.000
HHST: 1.73000.178101.001	0
HHST: 1.73000.586120.001	79.400
Summe Einnahmen	**25.000**
Summe Ausgaben	**79.400**

Deckungskreis: 5732
Typ: *Zweckbindung*
Sondermärkte Langewiesen

HHST: 1.73000.114020.002	14.000
HHST: 1.73000.178101.002	0
HHST: 1.73000.586120.002	22.000
Summe Einnahmen	**14.000**
Summe Ausgaben	**22.000**

Deckungskreis: 5733
Typ: *Zweckbindung*
Sondermärkte Gehren

HHST: 1.73000.114020.003	2.600
HHST: 1.73000.178101.003	0
HHST: 1.73000.586120.003	17.000
Summe Einnahmen	**2.600**
Summe Ausgaben	**17.000**

Deckungskreis: 5737
Typ: *unechte Deckung Soll*
Wochen- und Jahrmärkte / Bereitstellung von Medien

HHST: 1.73000.114200	2.000
HHST: 1.73000.114201	3.000
HHST: 1.73000.114202	700
HHST: 1.73000.114219	0
HHST: 1.73000.571000	9.000
Summe Einnahmen	**5.700**
Summe Ausgaben	**9.000**

Deckungskreis: 5790
Typ: *unechte Deckung Soll*
Stadtmarketing/Tourismus/Fremd enverkehr - Gastgeberverzeichnis

HHST: 1.79000.110210	7.000
HHST: 1.79000.589210	7.000
HHST: 1.79010.110210	3.000
HHST: 1.79010.589210	3.000
HHST: 1.79020.110210	2.000
HHST: 1.79020.589210	2.000
Summe Einnahmen	**12.000**
Summe Ausgaben	**12.000**

Deckungskreis: 5792
Typ: *Zweckbindung*
Stadtmarketing/Tourismus - Vermittlungsprovisionen

HHST: 1.79000.110100	3.500
Summe Einnahmen	**3.500**

Deckungskreis: 5853
Typ: *unechte Deckung Soll*
Kommunaler Wald / Holzeinschlag

HHST: 1.85500.634000	165.000
Summe Ausgaben	**165.000**

Deckungskreis: 5855
Typ: *echte gegenseitige Deckung*
Kommunaler Wald / Sachausgaben

HHST: 1.85500.510000	0
HHST: 1.85500.511000	0
HHST: 1.85500.511180	5.000
HHST: 1.85500.512000	0
HHST: 1.85500.517000	1.000
HHST: 1.85500.529000	3.000
HHST: 1.85500.551000	18.000
HHST: 1.85500.551100	300
HHST: 1.85500.560000	3.000
HHST: 1.85500.579200	4.000
Summe Ausgaben	**34.300**

Deckungskreis: 5880
Typ: *echte gegenseitige Deckung*
Grundstücke - Rückzahlung von Mieten und Pachten

HHST: 1.88000.670300	1.100
HHST: 1.88000.677300	100
Summe Ausgaben	**1.200**

Deckungskreis: 5959
Typ: *Zweckbindung*
Lfd. Unterhalt Kickelhahnturm + Goethehäuschen

HHST: 1.59000.161000.103	5.000
HHST: 1.59000.501000.103	5.000
Summe Einnahmen	**5.000**
Summe Ausgaben	**5.000**

Deckungskreis: 6111
Typ: *unechte Deckung Soll*
Einwohnermeldewesen / Bundesdruckerei

HHST: 1.11100.100000	190.000
HHST: 1.11100.658300	129.000
Summe Einnahmen	**190.000**
Summe Ausgaben	**129.000**

Deckungskreis: 6130
Typ: *unechte Deckung Soll*
Untere Bauaufsicht - Sachverständigenkosten im Genehm.Verfn

HHST: 1.61300.151000	125.000
HHST: 1.61300.655000	125.000
Summe Einnahmen	**125.000**
Summe Ausgaben	**125.000**

Deckungskreis: 6131
Typ: *unechte Deckung Soll*
Untere Bauaufsicht - Ersatzvornahme

HHST: 1.61300.168800	100.000
HHST: 1.61300.620000	100.000
Summe Einnahmen	**100.000**
Summe Ausgaben	**100.000**

Deckungskreis: 6150
Typ: *echte gegenseitige Deckung*
Straßenreinigung / Lfd. Unterhalt des sonst. unbewegl. Vermögens

HHST: 1.67500.510000	25.000
HHST: 1.67500.510040	3.000
HHST: 1.67500.510200	0
HHST: 1.67500.527000	6.000
HHST: 1.67500.634500	3.000
HHST: 1.67500.634510	25.000
Summe Ausgaben	**62.000**

Deckungskreis: 6151
Typ: *echte gegenseitige Deckung*
Winterdienst

HHST: 1.67500.510100	130.000
HHST: 1.67500.510110	0
HHST: 1.67500.634600	220.000
Summe Ausgaben	**350.000**

Deckungskreis: 6152
Typ: *echte gegenseitige Deckung*
Straßenreinigung / Bewirtschaftungskosten

HHST: 1.67500.540000	700
HHST: 1.67500.541000	47.000
Summe Ausgaben	**47.700**

Deckungskreis: 6700
Typ: *echte einseitige Deckung*
Innere Verrechnungen / Park- und Gartenanlagen

HHST: 1.02600.679580	5.000
HHST: 1.06200.679580	2.000
HHST: 1.11000.679580	500
HHST: 1.11700.679580	2.000
HHST: 1.12000.679580	5.000
HHST: 1.13000.679580	5.000
HHST: 1.30000.679580	1.000
HHST: 1.32000.679580	500

HHST: 1.32001.679580	2.000
HHST: 1.32003.679580	500
HHST: 1.34000.679580	1.000
HHST: 1.35200.679580	500
HHST: 1.46000.679580	500
HHST: 1.46010.679580	60.000
HHST: 1.46411.679580	3.000
HHST: 1.46421.679580	0
HHST: 1.46422.679580	0
HHST: 1.46423.679580	0
HHST: 1.46424.679580	0
HHST: 1.46425.679580	0
HHST: 1.46426.679580	0
HHST: 1.46430.679580	3.000
HHST: 1.46450.679580	3.000
HHST: 1.46470.679580	3.000
HHST: 1.46493.679580	4.000
HHST: 1.56000.679580	500
HHST: 1.56100.679580	6.000
HHST: 1.56103.679580	0
HHST: 1.56104.679580	0
HHST: 1.56105.679580	0
HHST: 1.56106.679580	0
HHST: 1.58000.169580	265.000
HHST: 1.59000.679580.103	0
HHST: 1.59000.679580	35.000
HHST: 1.63000.679580	1.500
HHST: 1.63000.679582	0
HHST: 1.67500.679580.001	500
HHST: 1.67500.679580	60.000
HHST: 1.67500.679581	0
HHST: 1.69000.679580	5.000
HHST: 1.70100.679580	20.000
HHST: 1.72000.679580	500
HHST: 1.73000.679580.001	6.000
HHST: 1.73000.679580.002	2.000
HHST: 1.73000.679580.003	2.000
HHST: 1.73000.679580	500
HHST: 1.73000.679581	0
HHST: 1.75000.679580	5.000
HHST: 1.77100.679580	500
HHST: 1.79000.679580	500
HHST: 1.84000.679580	500
HHST: 1.85500.679580	5.000
HHST: 1.87000.679580	500
HHST: 1.88000.679580	12.000
Summe Einnahmen	**265.000**
Summe Ausgaben	**265.000**

Deckungskreis: 6701

Typ: *echte einseitige Deckung*

Innere Verrechnungen / Bau-/Betriebshof

HHST: 1.02600.679771	15.000
HHST: 1.06200.679771	12.000
HHST: 1.11000.679771	1.000
HHST: 1.11700.679771	4.000
HHST: 1.12000.679771	4.000
HHST: 1.13000.679771	10.000
HHST: 1.30000.679771	5.000
HHST: 1.32000.679771	1.000
HHST: 1.32001.679771	500
HHST: 1.32003.679771	500
HHST: 1.32400.679771	500
HHST: 1.34000.679771	5.000
HHST: 1.35200.679771	3.000
HHST: 1.36501.679771	0
HHST: 1.43500.679771	1.000
HHST: 1.46000.679771	1.000
HHST: 1.46010.679771	25.000
HHST: 1.46411.679771	1.000
HHST: 1.46421.679771	10.000
HHST: 1.46422.679771	10.000
HHST: 1.46423.679771	250.000
HHST: 1.46424.679771	0
HHST: 1.46425.679771	10.000
HHST: 1.46426.679771	10.000
HHST: 1.46430.679771	2.000
HHST: 1.46450.679771	1.500
HHST: 1.46470.679771	1.500
HHST: 1.46493.679771	5.000
HHST: 1.56000.679771	5.000
HHST: 1.56010.679771	20.000
HHST: 1.56100.679771	32.000
HHST: 1.56103.679771	0
HHST: 1.56104.679771	15.000
HHST: 1.56105.679771	50.000
HHST: 1.56106.679771	10.000
HHST: 1.56300.679771	10.000
HHST: 1.56400.679771	1.500
HHST: 1.56700.679771	5.000
HHST: 1.57101.679771	0
HHST: 1.57102.679771	0
HHST: 1.58000.679771	200.000
HHST: 1.59000.679771.103	0
HHST: 1.59000.679771	20.000
HHST: 1.63000.679771	45.000
HHST: 1.63000.679772	100.000
HHST: 1.67000.679771	20.000
HHST: 1.67500.679771.001	5.000
HHST: 1.67500.679771	400.000
HHST: 1.67500.679774	0
HHST: 1.67500.679775	0
HHST: 1.69000.679771	10.000
HHST: 1.70100.679771	45.000
HHST: 1.72000.679771	6.000
HHST: 1.73000.679771.001	0
HHST: 1.73000.679771.002	0
HHST: 1.73000.679771.003	0
HHST: 1.73000.679771	45.000
HHST: 1.75000.679771	30.000
HHST: 1.75010.679771	8.000
HHST: 1.75020.679771	8.000
HHST: 1.75030.679771	8.000
HHST: 1.75040.679771	8.000
HHST: 1.77100.169771	1.546.000
HHST: 1.79000.679771	1.000
HHST: 1.81710.679771	10.000
HHST: 1.84000.679771	30.000
HHST: 1.85500.679771	5.000
HHST: 1.87000.679771	500
HHST: 1.88000.679771	3.500
Summe Einnahmen	**1.546.000**
Summe Ausgaben	**1.546.000**

Deckungskreis: 6702

Typ: *echte einseitige Deckung*

Innere Verrechnungen / Friedhöfe

HHST: 1.11000.679750	5.000
HHST: 1.75000.169750	5.000
Summe Einnahmen	**5.000**
Summe Ausgaben	**5.000**

Deckungskreis: 6704
Typ: *echte einseitige Deckung*
Innere Verrechnungen / Sportstätten

HHST: 1.55000.169550	71.500
HHST: 1.56010.679550	20.000
HHST: 1.56100.679550	0
HHST: 1.56103.679550	2.500
HHST: 1.56104.679550	2.500
HHST: 1.56105.679550	2.500
HHST: 1.56106.679550	2.500
HHST: 1.56300.679550	40.000
HHST: 1.56400.679550	500
HHST: 1.56700.679550	1.000
Summe Einnahmen	**71.500**
Summe Ausgaben	**71.500**

Deckungskreis: 6705
Typ: *echte einseitige Deckung*
Innere Verrechnungen / Winterdienst (Ausführender)

HHST: 1.55000.169676	10.000
HHST: 1.56000.169676	10.000
HHST: 1.56100.169676	25.000
HHST: 1.58000.169676	100.000
HHST: 1.67500.679676	535.000
HHST: 1.75000.169676	35.000
HHST: 1.77100.169676	350.000
HHST: 1.85500.169676	5.000
Summe Einnahmen	**535.000**
Summe Ausgaben	**535.000**

Deckungskreis: 6706
Typ: *echte einseitige Deckung*
Innere Verrechnungen / Winterdienst (Beziehender)

HHST: 1.06100.679675	0
HHST: 1.13000.679675	0
HHST: 1.67500.169675	10.000
HHST: 1.68000.679675	5.000
HHST: 1.88000.679675	5.000
Summe Einnahmen	**10.000**
Summe Ausgaben	**10.000**

Deckungskreis: 6707
Typ: *echte einseitige Deckung*
Innere Verrechnungen / Sondermärkte (Ordnungsamt)

HHST: 1.73000.169732	3.000
HHST: 1.73000.679732.001	1.000
HHST: 1.73000.679732.002	1.000
HHST: 1.73000.679732.003	1.000
Summe Einnahmen	**3.000**
Summe Ausgaben	**3.000**

Deckungskreis: 6708
Typ: *unechte Deckung Soll*
Innere Verrechnungen / Marktplatz

HHST: 1.73000.679730	3.300
HHST: 1.88000.169730	3.300
Summe Einnahmen	**3.300**
Summe Ausgaben	**3.300**

Deckungskreis: 6713
Typ: *echte einseitige Deckung*
Innere Verrechnungen / Feuerwehr

HHST: 1.06100.679130	1.000
HHST: 1.13000.169130	2.000
HHST: 1.32001.679130	200
HHST: 1.34000.679130	0
HHST: 1.77100.679130	0
HHST: 1.84000.679130	800
Summe Einnahmen	**2.000**
Summe Ausgaben	**2.000**

Deckungskreis: 6714
Typ: *Zweckbindung*
Innere Verrechnungen / Brandwachenentschädigungen städt. Obe

HHST: 1.13000.169131	0
HHST: 1.84000.679131	0

Deckungskreis: 6759
Typ: *echte einseitige Deckung*
Innere Verrechnungen / Ski- und Wanderwege

HHST: 1.59000.679855	20.000
HHST: 1.85500.169855	20.000
Summe Einnahmen	**20.000**
Summe Ausgaben	**20.000**

Deckungskreis: 6770
Typ: *echte einseitige Deckung*
Innere Verrechnungen / Raumnutzung Amtshaus

HHST: 1.06200.169790	19.400
HHST: 1.30000.679790	0
HHST: 1.32000.679790	0
HHST: 1.79000.679790	19.400
Summe Einnahmen	**19.400**
Summe Ausgaben	**19.400**

Deckungskreis: 6772
Typ: *echte einseitige Deckung*
Innere Verrechnungen / Drucksachen und Waren

HHST: 1.00000.679150	0
HHST: 1.00200.679150	2.000
HHST: 1.02000.679150	100
HHST: 1.02710.679150	200
HHST: 1.06200.679150	0
HHST: 1.30000.679150	100
HHST: 1.32000.679150	0
HHST: 1.32400.679150	100
HHST: 1.35200.679150	0
HHST: 1.77700.679150	100
HHST: 1.79000.169150	2.600
HHST: 1.79100.679150	0
Summe Einnahmen	**2.600**
Summe Ausgaben	**2.600**

Deckungskreis: 6779
Typ: *echte einseitige Deckung*
Innere Verrechnungen / Ticketverkauf Stadtmarketing

HHST: 1.35200.679010	1.100
HHST: 1.79000.169010	1.700
HHST: 1.84000.679010	600
Summe Einnahmen	**1.700**
Summe Ausgaben	**1.700**

Deckungskreis: 6784
Typ: *echte einseitige Deckung*
Innere Verrechnungen / Nutzung
Festhalle

HHST: 1.00200.679840	4.000
HHST: 1.02000.679840	0
HHST: 1.08200.679840	1.500
HHST: 1.13000.679840	1.000
HHST: 1.35200.679840	500
HHST: 1.60000.679840	0
HHST: 1.84000.169840	7.000
Summe Einnahmen	**7.000**
Summe Ausgaben	**7.000**

Deckungskreis: 9578
Typ: *echte gegenseitige Deckung*
Fremdwasser beseitigen

HHST: 2.69000.957800.791	20.000
HHST: 2.69000.957800.811	20.000
HHST: 2.69000.957800	0
HHST: 2.75030.957800	20.000
Summe Ausgaben	**60.000**

Einzelpläne des Vermögenshaushaltes
für das Haushaltsjahr 2020

0	Allgemeine Verwaltung
1	Öffentliche Sicherheit und Ordnung
3	Wissenschaft, Forschung, Kulturpflege, Naturschutz
4	Soziale Sicherung
5	Gesundheit, Sport, Erholung
6	Bau- und Wohnungswesen, Verkehr
7	Öffentliche Einrichtungen, Wirtschaftsförderung
8	Wirtschaftliche Unternehmen, allgemeines Grund- und Sondervermögen
9	Allgemeine Finanzwirtschaft

0	**Allgemeine Verwaltung**
00	Gemeindeorgane
02	Hauptverwaltung
05	Besondere Dienststellen der allgemeinen Verwaltung
06	Einrichtungen für die gesamte Verwaltung

0 Allgemeine Verwaltung
00 Gemeindeorgane
00200 Ratsbüro/ Wirtschaftsförderung

Haushaltsstelle		Haushaltsansatz			Ergebnis der Jahresrechnung	Investitionen und Investitionsfördermaßnahmen		Amt	KeZ.	Ring Nr.
Nr.	Bezeichnung/ * Erläuterung	2020 €	VE €	2019 €	2018 €	Gesamtbedarf €	Bisher bereitgestellt €			
1	2	3	4	5	6	7	8	9	10	11
	Ausgaben									
935200	Ausstattung, Einrichtung	0	0	8.000	0,00	0	0,00	100		
	Ausgaben	**0**	**0**	**8.000**	**0,00**	**0**	**0,00**			
	Abschluss UA 00200									
	Einnahmen	**0**		**0**	**0,00**	**0**	**0,00**			
	Ausgaben	**0**	**0**	**8.000**	**0,00**	**0**	**0,00**			
	Überschuss / Zuschussbedarf	**0**		**-8.000**	**0,00**	**0**	**0,00**			

0 Allgemeine Verwaltung
00 Gemeindeorgane
00400 Ortsteilräte

Haushaltsstelle		Haushaltsansatz			Ergebnis der Jahresrechnung	Investitionen und Investitionsfördermaßnahmen		Amt	KeZ.	Ring Nr.
Nr.	Bezeichnung/ * Erläuterung	2020 €	VE €	2019 €	2018 €	Gesamtbedarf €	Bisher bereitgestellt €			
1	2	3	4	5	6	7	8	9	10	11
500	**Ortsteilräte / OT Roda**									
	Ausgaben									
935200	Büromöbel und -ausstattungen	0	0	5.000	0,00	0	0,00	100		
	Ausgaben	**0**	**0**	**5.000**	**0,00**	**0**	**0,00**			
	Abschluss Maßnahme 500									
	Einnahmen	**0**		**0**	**0,00**	**0**	**0,00**			
	Ausgaben	**0**	**0**	**5.000**	**0,00**	**0**	**0,00**			
	Überschuss / Zuschussbedarf	**0**		**-5.000**	**0,00**	**0**	**0,00**			
	Abschluss UA 00400									
	Einnahmen	**0**		**0**	**0,00**	**0**	**0,00**			
	Ausgaben	**0**	**0**	**5.000**	**0,00**	**0**	**0,00**			
	Überschuss / Zuschussbedarf	**0**		**-5.000**	**0,00**	**0**	**0,00**			
	Abschluss Abschnitt 00									
	Einnahmen	**0**		**0**	**0,00**	**0**	**0,00**			
	Ausgaben	**0**	**0**	**13.000**	**0,00**	**0**	**0,00**			
	Überschuss / Zuschussbedarf	**0**		**-13.000**	**0,00**	**0**	**0,00**			

0 Allgemeine Verwaltung
02 Hauptverwaltung
02750 Fahrradbeauftragte/r

Haushaltsstelle		Haushaltsansatz			Ergebnis der Jahresrechnung	Investitionen und Investitionsfördermaßnahmen		Amt	KeZ.	Ring Nr.
Nr.	Bezeichnung/ * Erläuterung	2020 €	VE €	2019 €	2018 €	Gesamtbedarf €	Bisher bereitgestellt €			
1	2	3	4	5	6	7	8	9	10	11
	Einnahmen									
361000	Zuweisung vom Land	1.400		0	0,00	0	0,00	100		
	Einnahmen	**1.400**		**0**	**0,00**	**0**	**0,00**			
	Ausgaben									
935300	Erwerb von Fahrzeugen	3.500	0	0	3.000,00	0	0,00	100		
	Ausgaben	**3.500**	**0**	**0**	**3.000,00**	**0**	**0,00**			
	Abschluss UA 02750									
	Einnahmen	**1.400**		**0**	**0,00**	**0**	**0,00**			
	Ausgaben	**3.500**	**0**	**0**	**3.000,00**	**0**	**0,00**			
	Überschuss / Zuschussbedarf	**-2.100**		**0**	**-3.000,00**	**0**	**0,00**			
	Abschluss Abschnitt 02									
	Einnahmen	**1.400**		**0**	**0,00**	**0**	**0,00**			
	Ausgaben	**3.500**	**0**	**0**	**3.000,00**	**0**	**0,00**			
	Überschuss / Zuschussbedarf	**-2.100**		**0**	**-3.000,00**	**0**	**0,00**			

0 Allgemeine Verwaltung
05 Besondere Dienststellen der allgemeinen Verwaltung
05000 Standesamt

Haushaltsstelle		Haushaltsansatz			Ergebnis der Jahresrechnung	Investitionen und Investitionsfördermaßnahmen		Amt	KeZ.	Ring Nr.
Nr.	Bezeichnung/ * Erläuterung	2020 €	VE €	2019 €	2018 €	Gesamtbedarf €	Bisher bereitgestellt €			
1	2	3	4	5	6	7	8	9	10	11
	Ausgaben									
935220	Ausstattung, Einrichtungsgegenstände in Diensträumen - sonstige Büroausstattung	0	0	1.000	0,00	0	0,00	100		
	Ausgaben	**0**	**0**	**1.000**	**0,00**	**0**	**0,00**			
	Abschluss UA 05000									
	Einnahmen	**0**		**0**	**0,00**	**0**	**0,00**			
	Ausgaben	**0**	**0**	**1.000**	**0,00**	**0**	**0,00**			
	Überschuss / Zuschussbedarf	**0**		**-1.000**	**0,00**	**0**	**0,00**			
	Abschluss Abschnitt 05									
	Einnahmen	**0**		**0**	**0,00**	**0**	**0,00**			
	Ausgaben	**0**	**0**	**1.000**	**0,00**	**0**	**0,00**			
	Überschuss / Zuschussbedarf	**0**		**-1.000**	**0,00**	**0**	**0,00**			

0 Allgemeine Verwaltung
06 Einrichtungen für die gesamte Verwaltung
06100 Verwaltungsgebäude

Haushaltsstelle		Haushaltsansatz			Ergebnis der Jahresrechnung	Investitionen und Investitionsfördermaßnahmen		Amt	KeZ.	Ring Nr.
Nr.	Bezeichnung/ * Erläuterung	2020 €	VE €	2019 €	2018 €	Gesamtbedarf €	Bisher bereitgestellt €			
1	2	3	4	5	6	7	8	9	10	11
002	**Ratskeller**									
	Ausgaben									
941300	Lüftungsanlage	150.000	0	0	0,00	0	0,00	650		
	Ausgaben	**150.000**	**0**	**0**	**0,00**	**0**	**0,00**			
	Abschluss Maßnahme 002									
	Einnahmen	**0**		**0**	**0,00**	**0**	**0,00**			
	Ausgaben	**150.000**	**0**	**0**	**0,00**	**0**	**0,00**			
	Überschuss / Zuschussbedarf	**-150.000**		**0**	**0,00**	**0**	**0,00**			
003	**Ilmenauer Rathaus**									
	Ausgaben									
941200 *	Verwaltungsgebäude (Umbau, Erweiterung, Sanierung)	20.000	0	0	0,00	0	0,00	650		
	Ausgaben	**20.000**	**0**	**0**	**0,00**	**0**	**0,00**			
	Abschluss Maßnahme 003									
	Einnahmen	**0**		**0**	**0,00**	**0**	**0,00**			
	Ausgaben	**20.000**	**0**	**0**	**0,00**	**0**	**0,00**			
	Überschuss / Zuschussbedarf	**-20.000**		**0**	**0,00**	**0**	**0,00**			
005	***Rathaus Wolfsberg**									
	Ausgaben									
941201	Baumaßnahmen	0	0	0	27.600,00	0	0,00	650		
	Ausgaben	**0**	**0**	**0**	**27.600,00**	**0**	**0,00**			
	Abschluss Maßnahme 005									
	Einnahmen	**0**		**0**	**0,00**	**0**	**0,00**			
	Ausgaben	**0**	**0**	**0**	**27.600,00**	**0**	**0,00**			
	Überschuss / Zuschussbedarf	**0**		**0**	**-27.600,00**	**0**	**0,00**			
006	**Büroräume Goethepassage**									
	Ausgaben									
941200 *	Verwaltungsgebäude (Umbau, Erweiterung, Sanierung)	0	0	25.000	0,00	0	0,00	650		
	Ausgaben	**0**	**0**	**25.000**	**0,00**	**0**	**0,00**			
	Abschluss Maßnahme 006									
	Einnahmen	**0**		**0**	**0,00**	**0**	**0,00**			
	Ausgaben	**0**	**0**	**25.000**	**0,00**	**0**	**0,00**			
	Überschuss / Zuschussbedarf	**0**		**-25.000**	**0,00**	**0**	**0,00**			
	Ausgaben									
941200 *	Sanierung und Umbau Rathaus **Neu unter Maßnahme Nr. 003**	0	0	15.000	50.000,00	0	0,00	650		
	Ausgaben	**0**	**0**	**15.000**	**50.000,00**	**0**	**0,00**			
	Abschluss UA 06100									
	Einnahmen	**0**		**0**	**0,00**	**0**	**0,00**			
	Ausgaben	**170.000**	**0**	**40.000**	**77.600,00**	**0**	**0,00**			
	Überschuss / Zuschussbedarf	**-170.000**		**-40.000**	**-77.600,00**	**0**	**0,00**			

0 Allgemeine Verwaltung
06 Einrichtungen für die gesamte Verwaltung
06200 Zentraleinrichtung für die Gesamtverwaltung

Haushaltsstelle		Haushaltsansatz			Ergebnis der Jahresrechnung	Investitionen und Investitionsfördermaßnahmen		Amt	KeZ.	Ring Nr.
Nr.	Bezeichnung/ * Erläuterung	2020 €	VE €	2019 €	2018 €	Gesamtbedarf €	Bisher bereitgestellt €			
1	2	3	4	5	6	7	8	9	10	11
006	**Büroräume Goethepassage**									
	Ausgaben									
935200	Büromöbel und -ausstattungen	20.000	0	70.000	0,00	0	0,00	100		
	Ausgaben	**20.000**	**0**	**70.000**	**0,00**	**0**	**0,00**			
	Abschluss Maßnahme 006									
	Einnahmen	**0**		**0**	**0,00**	**0**	**0,00**			
	Ausgaben	**20.000**	**0**	**70.000**	**0,00**	**0**	**0,00**			
	Überschuss / Zuschussbedarf	**-20.000**		**-70.000**	**0,00**	**0**	**0,00**			
	Einnahmen									
340400	Ersatzleistungen für Vermögensschäden	0		0	2.860,72	0	0,00	120		
	Einnahmen	**0**		**0**	**2.860,72**	**0**	**0,00**			
	Ausgaben									
935100	PC + Einrichtung + Internetanbindung	0	0	0	-2.992,76	0	0,00	120		
935200	Büromöbel und -ausstattungen	40.000	0	10.000	24.997,01	0	0,00	100		
935210	EDV-Anlage (einschließlich Installation)	200.000	0	350.000	100.000,00	0	0,00	120		
935211	Beschaffung neue Server	0	0	0	-733,45	0	0,00	120		
935214	Technische Ausrüstungen zur Digitalisierung der Verwaltung	0	0	7.000	0,00	0	0,00	100		
935215	Digitales Auskunfts- und Informationssystem im Rathaus	0	0	10.000	0,00	0	0,00	100		
935216	Offenes W-LAN-Netz in den OT	32.000	0	0	0,00	0	0,00	100		
935220	Ausstattung, Einrichtungsgegenstände in Diensträumen - sonstige Büroausstattung	0	0	1.800	0,00	0	0,00	100		
935300	Erwerb von Fahrzeugen	45.000	0	0	-1.991,59	0	0,00	100		
941200	Hauptverwaltung Blitz-, Überspannungsschutz	0	0	0	-5.000,00	0	0,00	120		
958200	LWL-Kabelverlegungen städtische Standorte	15.000	0	15.000	18.212,34	0	0,00	120		
968100	Fernsprechanlage Rathaus	0	0	0	5.000,00	0	0,00	100		
987000	Zuschüsse für Investitionen an private Unternehmen (LWL-Verlegung)	0	0	0	5.355,00	0	0,00	120		
	Ausgaben	**332.000**	**0**	**393.800**	**142.846,55**	**0**	**0,00**			
	Abschluss UA 06200									
	Einnahmen	**0**		**0**	**2.860,72**	**0**	**0,00**			
	Ausgaben	**352.000**	**0**	**463.800**	**142.846,55**	**0**	**0,00**			
	Überschuss / Zuschussbedarf	**-352.000**		**-463.800**	**-139.985,83**	**0**	**0,00**			
	Abschluss Abschnitt 06									
	Einnahmen	**0**		**0**	**2.860,72**	**0**	**0,00**			
	Ausgaben	**522.000**	**0**	**503.800**	**220.446,55**	**0**	**0,00**			
	Überschuss / Zuschussbedarf	**-522.000**		**-503.800**	**-217.585,83**	**0**	**0,00**			
	Abschluss Einzelplan 0									
	Einnahmen	**1.400**		**0**	**2.860,72**	**0**	**0,00**			
	Ausgaben	**525.500**	**0**	**517.800**	**223.446,55**	**0**	**0,00**			
	Überschuss / Zuschussbedarf	**-524.100**		**-517.800**	**-220.585,83**	**0**	**0,00**			

1	**Öffentliche Sicherheit und Ordnung**
11	Öffentliche Ordnung
13	Brandschutz

1 Öffentliche Sicherheit und Ordnung
11 Öffentliche Ordnung
11000 Ordnungsamt

Haushaltsstelle		Haushaltsansatz			Ergebnis der Jahresrechnung	Investitionen und Investitionsfördermaßnahmen		Amt	KeZ.	Ring Nr.
Nr.	Bezeichnung/ * Erläuterung	2020 €	VE €	2019 €	2018 €	Gesamtbedarf €	Bisher bereitgestellt €			
1	2	3	4	5	6	7	8	9	10	11
	Ausgaben									
935200	Ausstattung, Einrichtungsgegenstände in Diensträumen	0	0	500	0,00	0	0,00	100		
	Ausgaben	**0**	**0**	**500**	**0,00**	**0**	**0,00**			
	Abschluss UA 11000									
	Einnahmen	**0**		**0**	**0,00**	**0**	**0,00**			
	Ausgaben	**0**	**0**	**500**	**0,00**	**0**	**0,00**			
	Überschuss / Zuschussbedarf	**0**		**-500**	**0,00**	**0**	**0,00**			

1 Öffentliche Sicherheit und Ordnung
11 Öffentliche Ordnung
11100 Gewerbeangelegenheiten/ Einwohnermeldewesen

Haushaltsstelle		Haushaltsansatz			Ergebnis der Jahresrechnung	Investitionen und Investitionsfördermaßnahmen		Amt	KeZ.	Ring Nr.
Nr.	Bezeichnung/ * Erläuterung	2020 €	VE €	2019 €	2018 €	Gesamtbedarf €	Bisher bereitgestellt €			
1	2	3	4	5	6	7	8	9	10	11
	Ausgaben									
935100	Bürgerkoffer für mobile Bürgerdienste	0	0	0	0,00	0	0,00	320		
	Ausgaben	**0**	**0**	**0**	**0,00**	**0**	**0,00**			
	Abschluss UA 11100									
	Einnahmen	**0**		**0**	**0,00**	**0**	**0,00**			
	Ausgaben	**0**	**0**	**0**	**0,00**	**0**	**0,00**			
	Überschuss / Zuschussbedarf	**0**		**0**	**0,00**	**0**	**0,00**			

1 Öffentliche Sicherheit und Ordnung
11 Öffentliche Ordnung
11200 Straßenverkehrsbehörde

Haushaltsstelle		Haushaltsansatz			Ergebnis der Jahresrechnung	Investitionen und Investitionsfördermaßnahmen		Amt	KeZ.	Ring Nr.
Nr.	Bezeichnung/ * Erläuterung	2020 €	VE €	2019 €	2018 €	Gesamtbedarf €	Bisher bereitgestellt €			
1	2	3	4	5	6	7	8	9	10	11
	Ausgaben									
935100	Erwerb von Geschwindigkeits- und Anzeigetafeln	7.500	0	0	0,00	0	0,00	320		
	Ausgaben	**7.500**	**0**	**0**	**0,00**	**0**	**0,00**			
	Abschluss UA 11200									
	Einnahmen	**0**		**0**	**0,00**	**0**	**0,00**			
	Ausgaben	**7.500**	**0**	**0**	**0,00**	**0**	**0,00**			
	Überschuss / Zuschussbedarf	**-7.500**		**0**	**0,00**	**0**	**0,00**			

1 Öffentliche Sicherheit und Ordnung
11 Öffentliche Ordnung
11300 Stadtpolizei

Haushaltsstelle		Haushaltsansatz			Ergebnis der Jahresrechnung	Investitionen und Investitionsfördermaßnahmen		Amt	KeZ.	Ring Nr.
Nr.	Bezeichnung/ * Erläuterung	2020 €	VE €	2019 €	2018 €	Gesamtbedarf €	Bisher bereitgestellt €			
1	2	3	4	5	6	7	8	9	10	11
	Ausgaben									
935100	Erwerb von Handerfassungsgeräten	0	0	20.000	0,00	0	0,00	320		
935900	Erwerb von einheitlicher Dienst- und Schutzkleidung	10.000	0	0	0,00	0	0,00	320		
	Ausgaben	**10.000**	**0**	**20.000**	**0,00**	**0**	**0,00**			
	Abschluss UA 11300									
	Einnahmen	**0**		**0**	**0,00**	**0**	**0,00**			
	Ausgaben	**10.000**	**0**	**20.000**	**0,00**	**0**	**0,00**			
	Überschuss / Zuschussbedarf	**-10.000**		**-20.000**	**0,00**	**0**	**0,00**			

1 Öffentliche Sicherheit und Ordnung
11 Öffentliche Ordnung
11700 Tierheim/Tierschutz

Haushaltsstelle		Haushaltsansatz			Ergebnis der Jahresrechnung	Investitionen und Investitionsfördermaßnahmen		Amt	KeZ.	Ring Nr.
Nr.	Bezeichnung/ * Erläuterung	2020 €	VE €	2019 €	2018 €	Gesamtbedarf €	Bisher bereitgestellt €			
1	2	3	4	5	6	7	8	9	10	11
	Einnahmen									
361000	Zuweisung vom Land	0		0	30.000,00	0	0,00	650		
368000	Mitleistungsanteil Betreiber	0		0	10.000,00	0	0,00	650		
	Einnahmen	**0**		**0**	**40.000,00**	**0**	**0,00**			
	Ausgaben									
947203	Ersatzneubau Hunde- und Katzenhaus	55.000	0	0	60.000,00	0	0,00	650		
	Ausgaben	**55.000**	**0**	**0**	**60.000,00**	**0**	**0,00**			
	Abschluss UA 11700									
	Einnahmen	**0**		**0**	**40.000,00**	**0**	**0,00**			
	Ausgaben	**55.000**	**0**	**0**	**60.000,00**	**0**	**0,00**			
	Überschuss / Zuschussbedarf	**-55.000**		**0**	**-20.000,00**	**0**	**0,00**			
	Abschluss Abschnitt 11									
	Einnahmen	**0**		**0**	**40.000,00**	**0**	**0,00**			
	Ausgaben	**72.500**	**0**	**20.500**	**60.000,00**	**0**	**0,00**			
	Überschuss / Zuschussbedarf	**-72.500**		**-20.500**	**-20.000,00**	**0**	**0,00**			

1 Öffentliche Sicherheit und Ordnung
13 Brandschutz
13000 Feuerwehren

Haushaltsstelle		Haushaltsansatz			Ergebnis der Jahresrechnung	Investitionen und Investitionsfördermaßnahmen		Amt	KeZ.	Ring Nr.
Nr.	Bezeichnung/ * Erläuterung	2020 €	VE €	2019 €	2018 €	Gesamtbedarf €	Bisher bereitgestellt €			
1	2	3	4	5	6	7	8	9	10	11
006	**Umrüstung der Wehren auf Digitalfunk**									
	Einnahmen									
361000	Zuweisung vom Land	35.000		8.000	59.000,00	0	0,00	320		
	Einnahmen	**35.000**		**8.000**	**59.000,00**	**0**	**0,00**			
	Ausgaben									
935106	Erwerb von Digitalfunk	40.000	0	10.000	48.000,00	0	0,00	320		
	Ausgaben	**40.000**	**0**	**10.000**	**48.000,00**	**0**	**0,00**			
	Abschluss Maßnahme 006									
	Einnahmen	**35.000**		**8.000**	**59.000,00**	**0**	**0,00**			
	Ausgaben	**40.000**	**0**	**10.000**	**48.000,00**	**0**	**0,00**			
	Überschuss / Zuschussbedarf	**-5.000**		**-2.000**	**11.000,00**	**0**	**0,00**			
007	**FW-Hauptwache - Einrichtung von Büros**									
	Ausgaben									
935200	Büromöbel und -ausstattungen	0	0	20.000	0,00	0	0,00	320		
	Ausgaben	**0**	**0**	**20.000**	**0,00**	**0**	**0,00**			
	Abschluss Maßnahme 007									
	Einnahmen	**0**		**0**	**0,00**	**0**	**0,00**			
	Ausgaben	**0**	**0**	**20.000**	**0,00**	**0**	**0,00**			
	Überschuss / Zuschussbedarf	**0**		**-20.000**	**0,00**	**0**	**0,00**			
011	**Anschaffung Gerätewagen Transport/Logistik**									
	Einnahmen									
361000	Zuweisung vom Land	70.000		0	0,00	0	0,00	320		
	Einnahmen	**70.000**		**0**	**0,00**	**0**	**0,00**			
	Ausgaben									
935330	Anschaffung Gerätewagen Transport/Logistik	140.000	0	0	0,00	0	0,00	320		
	Ausgaben	**140.000**	**0**	**0**	**0,00**	**0**	**0,00**			
	Abschluss Maßnahme 011									
	Einnahmen	**70.000**		**0**	**0,00**	**0**	**0,00**			
	Ausgaben	**140.000**	**0**	**0**	**0,00**	**0**	**0,00**			
	Überschuss / Zuschussbedarf	**-70.000**		**0**	**0,00**	**0**	**0,00**			
100	**Hauptwache Ilmenau**									
	Ausgaben									
945200	Umbau,Erweiterung, Sanierung	30.000	0	140.000	88.000,00	0	193.765,00	650		
	Ausgaben	**30.000**	**0**	**140.000**	**88.000,00**	**0**	**193.765,00**			
	Abschluss Maßnahme 100									
	Einnahmen	**0**		**0**	**0,00**	**0**	**0,00**			
	Ausgaben	**30.000**	**0**	**140.000**	**88.000,00**	**0**	**193.765,00**			
	Überschuss / Zuschussbedarf	**-30.000**		**-140.000**	**-88.000,00**	**0**	**-193.765,00**			

1 Öffentliche Sicherheit und Ordnung
13 Brandschutz
13000 Feuerwehren

Haushaltsstelle		Haushaltsansatz			Ergebnis der Jahresrechnung	Investitionen und Investitionsfördermaßnahmen				
Nr.	Bezeichnung/ * Erläuterung	2020 €	VE €	2019 €	2018 €	Gesamtbedarf €	Bisher bereitgestellt €	Amt	KeZ.	Ring Nr.
1	2	3	4	5	6	7	8	9	10	11
103	**Erwerb Drehleiter**									
	Einnahmen									
361001	Zuweisung vom Land für den Erwerb der Drehleiter	0		0	225.000,00	0	0,00	320		
362001	Zuweisung von Gemeinden und Gemeindeverbänden	0		0	253.597,71	0	0,00	320		
	Einnahmen	**0**		**0**	**478.597,71**	**0**	**0,00**			
	Ausgaben									
935107	Erwerb Drehleiter	0	0	0	-22.772,57	0	0,00	320		
	Ausgaben	**0**	**0**	**0**	**-22.772,57**	**0**	**0,00**			
	Abschluss Maßnahme 103									
	Einnahmen	**0**		**0**	**478.597,71**	**0**	**0,00**			
	Ausgaben	**0**	**0**	**0**	**-22.772,57**	**0**	**0,00**			
	Überschuss / Zuschussbedarf	**0**		**0**	**501.370,28**	**0**	**0,00**			
104	**Erwerb TLF 3000**									
	Einnahmen									
361000	Zuweisung vom Land	0		0	80.000,00	0	0,00	320		
362000	Zuweisung vom Landkreis	0		0	33.500,00	0	0,00	320		
	Einnahmen	**0**		**0**	**113.500,00**	**0**	**0,00**			
	Ausgaben									
935100	Geräte, Maschinen, Ausstattungs- und Ausrüstungsgegenstände	0	0	0	390.000,00	0	0,00	320		
	Ausgaben	**0**	**0**	**0**	**390.000,00**	**0**	**0,00**			
	Abschluss Maßnahme 104									
	Einnahmen	**0**		**0**	**113.500,00**	**0**	**0,00**			
	Ausgaben	**0**	**0**	**0**	**390.000,00**	**0**	**0,00**			
	Überschuss / Zuschussbedarf	**0**		**0**	**-276.500,00**	**0**	**0,00**			
200	**Feuerwache Heyda**									
	Ausgaben									
945700	Sonstige öffentliche Gebäude (Abbruch, Rückbau)	0	0	0	38.000,00	0	0,00	650		
	Ausgaben	**0**	**0**	**0**	**38.000,00**	**0**	**0,00**			
	Abschluss Maßnahme 200									
	Einnahmen	**0**		**0**	**0,00**	**0**	**0,00**			
	Ausgaben	**0**	**0**	**0**	**38.000,00**	**0**	**0,00**			
	Überschuss / Zuschussbedarf	**0**		**0**	**-38.000,00**	**0**	**0,00**			
300	**Feuerwache Manebach**									
	Ausgaben									
945203	Gebäudesanierung	0	0	0	-1.211,04	0	0,00	650		
	Ausgaben	**0**	**0**	**0**	**-1.211,04**	**0**	**0,00**			

1 Öffentliche Sicherheit und Ordnung
13 Brandschutz
13000 Feuerwehren

Haushaltsstelle		Haushaltsansatz			Ergebnis der Jahresrechnung	Investitionen und Investitionsfördermaßnahmen		Amt	KeZ.	Ring Nr.
Nr.	Bezeichnung/ * Erläuterung	2020 €	VE €	2019 €	2018 €	Gesamtbedarf €	Bisher bereitgestellt €			
1	2	3	4	5	6	7	8	9	10	11
	Abschluss Maßnahme 300									
	Einnahmen	**0**		**0**	**0,00**	**0**	**0,00**			
	Ausgaben	**0**	**0**	**0**	**-1.211,04**	**0**	**0,00**			
	Überschuss / Zuschussbedarf	**0**		**0**	**1.211,04**	**0**	**0,00**			
400	**Feuerwache Oberpörlitz**									
	Ausgaben									
935220	Ausstattung, Einrichtungsgegenstände in Diensträumen - sonstige Büroausstattung	0	0	5.500	0,00	0	0,00	100		
952200	Parkplätze - Ausbau, Umbau, Erweiterung, Erneuerung usw.	0	0	0	10.000,00	0	0,00	650		
	Ausgaben	**0**	**0**	**5.500**	**10.000,00**	**0**	**0,00**			
	Abschluss Maßnahme 400									
	Einnahmen	**0**		**0**	**0,00**	**0**	**0,00**			
	Ausgaben	**0**	**0**	**5.500**	**10.000,00**	**0**	**0,00**			
	Überschuss / Zuschussbedarf	**0**		**-5.500**	**-10.000,00**	**0**	**0,00**			
500	**Feuerwache Roda**									
	Ausgaben									
935300	Erwerb von Fahrzeugen	0	0	0	-221,58	0	0,00	320		
945201	Sanierungsmaßnahmen	150.000	0	220.000	105.000,00	493.900	123.985,41	650		
945202	Sanierungsmaßnahmen	0	0	0	-465,15	0	0,00	650		
	Ausgaben	**150.000**	**0**	**220.000**	**104.313,27**	**493.900**	**123.985,41**			
	Abschluss Maßnahme 500									
	Einnahmen	**0**		**0**	**0,00**	**0**	**0,00**			
	Ausgaben	**150.000**	**0**	**220.000**	**104.313,27**	**493.900**	**123.985,41**			
	Überschuss / Zuschussbedarf	**-150.000**		**-220.000**	**-104.313,27**	**-493.900**	**-123.985,41**			
710	**Feuerwache Langewiesen**									
	Einnahmen									
347000	Einnahmen aus der Abwicklung von Baumaßnahmen	0		0	3.216,18	0	0,00	650	710	
	Einnahmen	**0**		**0**	**3.216,18**	**0**	**0,00**			
	Ausgaben									
945200	Umbau,Erweiterung, Sanierung	0	0	0	80.000,00	0	0,00	650		
945201	Sanierungsmaßnahmen	0	0	0	50.000,00	0	0,00	650		
	Ausgaben	**0**	**0**	**0**	**130.000,00**	**0**	**0,00**			
	Abschluss Maßnahme 710									
	Einnahmen	**0**		**0**	**3.216,18**	**0**	**0,00**			
	Ausgaben	**0**	**0**	**0**	**130.000,00**	**0**	**0,00**			
	Überschuss / Zuschussbedarf	**0**		**0**	**-126.783,82**	**0**	**0,00**			
711	**Feuerwehr Erwerb Hilfe-Leistungs-Löschgruppenfahrzeug**									
	Einnahmen									
361200	Zuweisung vom Land	0		0	90.000,00	0	0,00	320		
	Einnahmen	**0**		**0**	**90.000,00**	**0**	**0,00**			
	Ausgaben									

1 Öffentliche Sicherheit und Ordnung
13 Brandschutz
13000 Feuerwehren

Haushaltsstelle		Haushaltsansatz			Ergebnis der Jahresrechnung	Investitionen und Investitionsfördermaßnahmen		Amt	KeZ.	Ring Nr.
Nr.	Bezeichnung/ * Erläuterung	2020 €	VE €	2019 €	2018 €	Gesamtbedarf €	Bisher bereitgestellt €			
1	2	3	4	5	6	7	8	9	10	11
935200	Büromöbel und -ausstattungen	0	0	0	411.000,00	0	0,00	320		
	Ausgaben	**0**	**0**	**0**	**411.000,00**	**0**	**0,00**			
	Abschluss Maßnahme 711									
	Einnahmen	**0**		**0**	**90.000,00**	**0**	**0,00**			
	Ausgaben	**0**	**0**	**0**	**411.000,00**	**0**	**0,00**			
	Überschuss / Zuschussbedarf	**0**		**0**	**-321.000,00**	**0**	**0,00**			
712	**Jugendfeuerwehr Langewiesen / Oehrenstock**									
	Einnahmen									
368000	Zuweisungen und Zuschüsse für Investitonen von übrigen Bereichen	0		0	1.000,00	0	0,00	320		
	Einnahmen	**0**		**0**	**1.000,00**	**0**	**0,00**			
	Ausgaben									
935300	Erwerb von Fahrzeugen	0	0	0	2.308,60	0	0,00	320		
	Ausgaben	**0**	**0**	**0**	**2.308,60**	**0**	**0,00**			
	Abschluss Maßnahme 712									
	Einnahmen	**0**		**0**	**1.000,00**	**0**	**0,00**			
	Ausgaben	**0**	**0**	**0**	**2.308,60**	**0**	**0,00**			
	Überschuss / Zuschussbedarf	**0**		**0**	**-1.308,60**	**0**	**0,00**			
720	**Feuerwache Oehrenstock**									
	Einnahmen									
361300	Zuweisung vom Land	0		44.000	0,00	0	0,00	320		
	Einnahmen	**0**		**44.000**	**0,00**	**0**	**0,00**			
	Ausgaben									
935000	Erwerb von beweglichen Sachen des Anlagevermögens	0	0	174.000	0,00	0	0,00	320		
	Ausgaben	**0**	**0**	**174.000**	**0,00**	**0**	**0,00**			
	Abschluss Maßnahme 720									
	Einnahmen	**0**		**44.000**	**0,00**	**0**	**0,00**			
	Ausgaben	**0**	**0**	**174.000**	**0,00**	**0**	**0,00**			
	Überschuss / Zuschussbedarf	**0**		**-130.000**	**0,00**	**0**	**0,00**			
730	**Feuerwache Gehren**									
	Ausgaben									
935300	Erwerb von Fahrzeugen	0	0	72.000	0,00	0	0,00	320		
945200	Umbau,Erweiterung, Sanierung	0	0	0	-81,60	0	0,00	650		
	Ausgaben	**0**	**0**	**72.000**	**-81,60**	**0**	**0,00**			
	Abschluss Maßnahme 730									
	Einnahmen	**0**		**0**	**0,00**	**0**	**0,00**			
	Ausgaben	**0**	**0**	**72.000**	**-81,60**	**0**	**0,00**			
	Überschuss / Zuschussbedarf	**0**		**-72.000**	**81,60**	**0**	**0,00**			
731	**FW Gehren Mobile Staustufe**									
	Einnahmen									

1 Öffentliche Sicherheit und Ordnung
13 Brandschutz
13000 Feuerwehren

Haushaltsstelle		Haushaltsansatz			Ergebnis der Jahresrechnung	Investitionen und Investitionsfördermaßnahmen		Amt	KeZ.	Ring Nr.
Nr.	Bezeichnung/ * Erläuterung	2020 €	VE €	2019 €	2018 €	Gesamtbedarf €	Bisher bereitgestellt €			
1	2	3	4	5	6	7	8	9	10	11
367000	Zuweisungen und Zuschüsse für Investitonen von Privaten Unternehmen	0		0	809,34	0	0,00	320		
	Einnahmen	**0**		**0**	**809,34**	**0**	**0,00**			
	Ausgaben									
935100	Geräte, Maschinen, Ausstattungs- und Ausrüstungsgegenstände	0	0	0	1.297,40	0	0,00	320		
	Ausgaben	**0**	**0**	**0**	**1.297,40**	**0**	**0,00**			
	Abschluss Maßnahme 731									
	Einnahmen	**0**		**0**	**809,34**	**0**	**0,00**			
	Ausgaben	**0**	**0**	**0**	**1.297,40**	**0**	**0,00**			
	Überschuss / Zuschussbedarf	**0**		**0**	**-488,06**	**0**	**0,00**			
733	**Neubau FWGH Gehren**									
	Einnahmen									
362000	Zuweisung vom Landkreis	0		0	39.196,13	0	0,00	650		
	Einnahmen	**0**		**0**	**39.196,13**	**0**	**0,00**			
	Ausgaben									
945200	Umbau,Erweiterung, Sanierung	0	0	0	40.000,00	0	0,00	650		
	Ausgaben	**0**	**0**	**0**	**40.000,00**	**0**	**0,00**			
	Abschluss Maßnahme 733									
	Einnahmen	**0**		**0**	**39.196,13**	**0**	**0,00**			
	Ausgaben	**0**	**0**	**0**	**40.000,00**	**0**	**0,00**			
	Überschuss / Zuschussbedarf	**0**		**0**	**-803,87**	**0**	**0,00**			
741	**Umbau Gebäude Jesuborn**									
	Ausgaben									
945200	Umbau,Erweiterung, Sanierung	0	0	0	11.661,32	0	0,00	650		
	Ausgaben	**0**	**0**	**0**	**11.661,32**	**0**	**0,00**			
	Abschluss Maßnahme 741									
	Einnahmen	**0**		**0**	**0,00**	**0**	**0,00**			
	Ausgaben	**0**	**0**	**0**	**11.661,32**	**0**	**0,00**			
	Überschuss / Zuschussbedarf	**0**		**0**	**-11.661,32**	**0**	**0,00**			
751	**Anschaffung Tragkraftspritzenfahrzeug mit Wasser (TSF-W) Feuerwache Möhrenbach**									
	Einnahmen									
361000	Zuweisung vom Land	44.000		0	0,00	0	0,00	320		
	Einnahmen	**44.000**		**0**	**0,00**	**0**	**0,00**			
	Ausgaben									
935330	Anschaffung TSF-W	180.000	0	0	0,00	0	0,00	320		
	Ausgaben	**180.000**	**0**	**0**	**0,00**	**0**	**0,00**			

1 Öffentliche Sicherheit und Ordnung
13 Brandschutz
13000 Feuerwehren

Haushaltsstelle Nr.	Bezeichnung/ * Erläuterung	Haushaltsansatz 2020 €	VE €	2019 €	Ergebnis der Jahresrechnung 2018 €	Investitionen und Investitionsfördermaßnahmen Gesamtbedarf €	Bisher bereitgestellt €	Amt	KeZ.	Ring Nr.
1	2	3	4	5	6	7	8	9	10	11
	Abschluss Maßnahme 751									
	Einnahmen	**44.000**		**0**	**0,00**	**0**	**0,00**			
	Ausgaben	**180.000**	**0**	**0**	**0,00**	**0**	**0,00**			
	Überschuss / Zuschussbedarf	**-136.000**		**0**	**0,00**	**0**	**0,00**			
760	**Feuerwache Pennewitz**									
	Einnahmen									
361000	Zuweisung vom Land	0		0	-3.000,00	0	0,00	320		
	Einnahmen	**0**		**0**	**-3.000,00**	**0**	**0,00**			
	Ausgaben									
935000	Erwerb von beweglichen Sachen des Anlagevermögens	0	0	0	-3.000,00	0	0,00	320		
945206	Umbau,Erweiterung, Sanierung der Feuerwache	0	0	0	0,00	0	0,00	650		
945800	Planungsleistungen (Hochbaumaßnahmen)	20.000	0	0	0,00	0	0,00	650		
	Ausgaben	**20.000**	**0**	**0**	**-3.000,00**	**0**	**0,00**			
	Abschluss Maßnahme 760									
	Einnahmen	**0**		**0**	**-3.000,00**	**0**	**0,00**			
	Ausgaben	**20.000**	**0**	**0**	**-3.000,00**	**0**	**0,00**			
	Überschuss / Zuschussbedarf	**-20.000**		**0**	**0,00**	**0**	**0,00**			
770	**Feuerwache Gräfinau-Angstedt**									
	Ausgaben									
935000	Erwerb von beweglichen Sachen des Anlagevermögens	0	0	0	9.897,83	0	0,00	320		
	Ausgaben	**0**	**0**	**0**	**9.897,83**	**0**	**0,00**			
	Abschluss Maßnahme 770									
	Einnahmen	**0**		**0**	**0,00**	**0**	**0,00**			
	Ausgaben	**0**	**0**	**0**	**9.897,83**	**0**	**0,00**			
	Überschuss / Zuschussbedarf	**0**		**0**	**-9.897,83**	**0**	**0,00**			
780	**Feuerwache Wümbach**									
	Ausgaben									
935000	Erwerb von beweglichen Sachen des Anlagevermögens	0	0	0	18.355,49	0	0,00	320		
945200	Umbau,Erweiterung, Sanierung	0	0	0	0,00	0	0,00	650		
	Ausgaben	**0**	**0**	**0**	**18.355,49**	**0**	**0,00**			
	Abschluss Maßnahme 780									
	Einnahmen	**0**		**0**	**0,00**	**0**	**0,00**			
	Ausgaben	**0**	**0**	**0**	**18.355,49**	**0**	**0,00**			
	Überschuss / Zuschussbedarf	**0**		**0**	**-18.355,49**	**0**	**0,00**			
800	**Feuerwache Frauenwald**									
	Ausgaben									
945201	Einbau Damen-WC	30.000	0	0	0,00	0	0,00	650		
	Ausgaben	**30.000**	**0**	**0**	**0,00**	**0**	**0,00**			

1 Öffentliche Sicherheit und Ordnung
13 Brandschutz
13000 Feuerwehren

Haushaltsstelle		Haushaltsansatz			Ergebnis der Jahresrechnung	Investitionen und Investitionsfördermaßnahmen		Amt	KeZ.	Ring Nr.
Nr.	Bezeichnung/ * Erläuterung	2020 €	VE €	2019 €	2018 €	Gesamtbedarf €	Bisher bereitgestellt €			
1	2	3	4	5	6	7	8	9	10	11
	Abschluss Maßnahme 800									
	Einnahmen	**0**		**0**	**0,00**	**0**	**0,00**			
	Ausgaben	**30.000**	**0**	**0**	**0,00**	**0**	**0,00**			
	Überschuss / Zuschussbedarf	**-30.000**		**0**	**0,00**	**0**	**0,00**			
810	**Feuerwache Stützerbach**									
	Ausgaben									
945800	Planungsleistungen (Hochbaumaßnahmen)	0	0	0	0,00	0	0,00	650		
	Ausgaben	**0**	**0**	**0**	**0,00**	**0**	**0,00**			
	Abschluss Maßnahme 810									
	Einnahmen	**0**		**0**	**0,00**	**0**	**0,00**			
	Ausgaben	**0**	**0**	**0**	**0,00**	**0**	**0,00**			
	Überschuss / Zuschussbedarf	**0**		**0**	**0,00**	**0**	**0,00**			
940	**Jugendfeuerwehren**									
	Ausgaben									
935901	Erwerb von Aufenthaltszelten	6.000	0	0	0,00	0	0,00	320		
	Ausgaben	**6.000**	**0**	**0**	**0,00**	**0**	**0,00**			
	Abschluss Maßnahme 940									
	Einnahmen	**0**		**0**	**0,00**	**0**	**0,00**			
	Ausgaben	**6.000**	**0**	**0**	**0,00**	**0**	**0,00**			
	Überschuss / Zuschussbedarf	**-6.000**		**0**	**0,00**	**0**	**0,00**			
	Einnahmen									
345000	Verkauf von beweglichen Sachen des Anlagevermögens	0		71.000	22.897,90	0	0,00	320		
	Einnahmen	**0**		**71.000**	**22.897,90**	**0**	**0,00**			
	Ausgaben									
935100	Ausrüstung der Feuerwehren	30.000	0	30.000	75.300,00	0	0,00	320		
935102	Nachrüstung von funkgesteuerten Rauchmeldern	0	0	20.000	-3.867,26	0	0,00	650		
935104	Erwerb von Handsprechfunkgeräten	30.000	0	20.000	6.772,29	0	0,00	320		
935105	Erwerb von Atemschutzgeräten	15.000	0	15.000	17.781,24	0	0,00	320		
935106	Erwerb von Digitalfunk	0	0	0	-13.175,17	0	0,00	320		
935301	Kommandowagen	0	0	0	57.000,00	0	0,00	320		
935304	Transportanhänger	3.000	0	2.800	2.499,01	0	0,00	320		
935900	Pers. Schutzkleidung und -ausrüstung	35.000	0	15.000	4.744,33	0	0,00	320		
945301	Umstellung der Schließsysteme in den Wehren	15.000	0	0	0,00	0	0,00	650		
	Ausgaben	**128.000**	**0**	**102.800**	**147.054,44**	**0**	**0,00**			
	Abschluss UA 13000									
	Einnahmen	**149.000**		**123.000**	**805.217,26**	**0**	**0,00**			
	Ausgaben	**724.000**	**0**	**744.300**	**1.422.823,14**	**493.900**	**317.750,41**			
	Überschuss / Zuschussbedarf	**-575.000**		**-621.300**	**-617.605,88**	**-493.900**	**-317.750,41**			
	Abschluss Abschnitt 13									
	Einnahmen	**149.000**		**123.000**	**805.217,26**	**0**	**0,00**			
	Ausgaben	**724.000**	**0**	**744.300**	**1.422.823,14**	**493.900**	**317.750,41**			
	Überschuss / Zuschussbedarf	**-575.000**		**-621.300**	**-617.605,88**	**-493.900**	**-317.750,41**			

1 Öffentliche Sicherheit und Ordnung
13 Brandschutz
13000 Feuerwehren

Haushaltsstelle		Haushaltsansatz			Ergebnis der Jahresrechnung	Investitionen und Investitionsfördermaßnahmen		Amt	KeZ.	Ring Nr.
Nr.	Bezeichnung/ * Erläuterung	2020 €	VE €	2019 €	2018 €	Gesamtbedarf €	Bisher bereitgestellt €			
1	2	3	4	5	6	7	8	9	10	11
	Abschluss Einzelplan 1									
	Einnahmen	**149.000**		**123.000**	**845.217,26**	**0**	**0,00**			
	Ausgaben	**796.500**	**0**	**764.800**	**1.482.823,14**	**493.900**	**317.750,41**			
	Überschuss / Zuschussbedarf	**-647.500**		**-641.800**	**-637.605,88**	**-493.900**	**-317.750,41**			

3	**Wissenschaft, Forschung, Kulturpflege, Naturschutz**
32	Museen, Sammlungen, Ausstellungen
34	Heimat- und sonstige Kulturpflege
35	Volksbildung
36	Naturschutz, Denkmalschutz und -pflege
37	Kirchliche Angelegenheiten

3 Wissenschaft, Forschung, Kulturpflege, Naturschutz
32 Museen, Sammlungen, Ausstellungen
32000 GoetheStadtMuseum

Haushaltsstelle		Haushaltsansatz			Ergebnis der Jahresrechnung	Investitionen und Investitionsfördermaßnahmen		Amt	KeZ.	Ring Nr.
Nr.	Bezeichnung/ * Erläuterung	2020 €	VE €	2019 €	2018 €	Gesamtbedarf €	Bisher bereitgestellt €			
1	2	3	4	5	6	7	8	9	10	11
	Ausgaben									
935100	Geräte, Maschinen, Ausrüstungen	2.000	0	3.500	5.600,00	0	0,00	410		
935200	Ausstattung Museumsdepot (Klimatisierung)	0	0	0	5.600,00	0	0,00	410		
935201	Ausstattung Museumsdepot	5.000	0	30.000	0,00	0	0,00	410		
935220	Ausstattung. Einrichtung	2.000	0	2.000	0,00	0	0,00	410		
935700	Ankauf von Kunst- und Kulturgut	1.000	0	1.000	2.000,00	0	0,00	410		
	Ausgaben	**10.000**	**0**	**36.500**	**13.200,00**	**0**	**0,00**			
	Abschluss UA 32000									
	Einnahmen	**0**		**0**	**0,00**	**0**	**0,00**			
	Ausgaben	**10.000**	**0**	**36.500**	**13.200,00**	**0**	**0,00**			
	Überschuss / Zuschussbedarf	**-10.000**		**-36.500**	**-13.200,00**	**0**	**0,00**			

3 Wissenschaft, Forschung, Kulturpflege, Naturschutz
32 Museen, Sammlungen, Ausstellungen

32001 Museum Jagdhaus Gabelbach

Haushaltsstelle		Haushaltsansatz			Ergebnis der Jahresrechnung	Investitionen und Investitionsfördermaßnahmen		Amt	KeZ.	Ring Nr.
Nr.	Bezeichnung/ * Erläuterung	2020 €	VE €	2019 €	2018 €	Gesamtbedarf €	Bisher bereitgestellt €			
1	2	3	4	5	6	7	8	9	10	11
	Ausgaben									
935700	Ankauf von Kulturgut	500	0	0	3.000,00	0	0,00	410		
944300	Um- und Ausbau	0	0	0	20.000,00	0	0,00	650		
	Ausgaben	**500**	**0**	**0**	**23.000,00**	**0**	**0,00**			
	Abschluss UA 32001									
	Einnahmen	**0**		**0**	**0,00**	**0**	**0,00**			
	Ausgaben	**500**	**0**	**0**	**23.000,00**	**0**	**0,00**			
	Überschuss / Zuschussbedarf	**-500**		**0**	**-23.000,00**	**0**	**0,00**			

3 Wissenschaft, Forschung, Kulturpflege, Naturschutz
32 Museen, Sammlungen, Ausstellungen
32023 Goethemuseum Stützerbach

Haushaltsstelle		Haushaltsansatz			Ergebnis der Jahresrechnung	Investitionen und Investitionsfördermaßnahmen		Amt	KeZ.	Ring Nr.
Nr.	Bezeichnung/ * Erläuterung	2020 €	VE €	2019 €	2018 €	Gesamtbedarf €	Bisher bereitgestellt €			
1	2	3	4	5	6	7	8	9	10	11
001	**Kunstscheune**									
	Einnahmen									
361000	Zuweisung vom Land	0		7.000	0,00	0	0,00	650		
	Einnahmen	**0**		**7.000**	**0,00**	**0**	**0,00**			
	Ausgaben									
945100	Ersatzneubau	0	0	27.600	0,00	0	0,00	650		
945200	Umbau,Erweiterung, Sanierung	25.000	0	0	0,00	0	0,00	650		
	Ausgaben	**25.000**	**0**	**27.600**	**0,00**	**0**	**0,00**			
	Abschluss Maßnahme 001									
	Einnahmen	**0**		**7.000**	**0,00**	**0**	**0,00**			
	Ausgaben	**25.000**	**0**	**27.600**	**0,00**	**0**	**0,00**			
	Überschuss / Zuschussbedarf	**-25.000**		**-20.600**	**0,00**	**0**	**0,00**			
	Abschluss UA 32023									
	Einnahmen	**0**		**7.000**	**0,00**	**0**	**0,00**			
	Ausgaben	**25.000**	**0**	**27.600**	**0,00**	**0**	**0,00**			
	Überschuss / Zuschussbedarf	**-25.000**		**-20.600**	**0,00**	**0**	**0,00**			

3 Wissenschaft, Forschung, Kulturpflege, Naturschutz
32 Museen, Sammlungen, Ausstellungen
32400 Stadtarchiv

Haushaltsstelle		Haushaltsansatz			Ergebnis der Jahresrechnung	Investitionen und Investitionsfördermaßnahmen		Amt	KeZ.	Ring Nr.
Nr.	Bezeichnung/ * Erläuterung	2020 €	VE €	2019 €	2018 €	Gesamtbedarf €	Bisher bereitgestellt €			
1	2	3	4	5	6	7	8	9	10	11
	Ausgaben									
935200	Ausstattung, Einrichtungsgegenstände	0	0	0	-21.544,89	0	0,00	410		
	Ausgaben	**0**	**0**	**0**	**-21.544,89**	**0**	**0,00**			
	Abschluss UA 32400									
	Einnahmen	**0**		**0**	**0,00**	**0**	**0,00**			
	Ausgaben	**0**	**0**	**0**	**-21.544,89**	**0**	**0,00**			
	Überschuss / Zuschussbedarf	**0**		**0**	**21.544,89**	**0**	**0,00**			
	Abschluss Abschnitt 32									
	Einnahmen	**0**		**7.000**	**0,00**	**0**	**0,00**			
	Ausgaben	**35.500**	**0**	**64.100**	**14.655,11**	**0**	**0,00**			
	Überschuss / Zuschussbedarf	**-35.500**		**-57.100**	**-14.655,11**	**0**	**0,00**			

3 Wissenschaft, Forschung, Kulturpflege, Naturschutz
34 Heimat- und sonstige Kulturpflege
34000 Heimat- und sonstige Kulturpflege

Haushaltsstelle		Haushaltsansatz			Ergebnis der Jahresrechnung	Investitionen und Investitionsfördermaßnahmen		Amt	KeZ.	Ring Nr.
Nr.	Bezeichnung/ * Erläuterung	2020 €	VE €	2019 €	2018 €	Gesamtbedarf €	Bisher bereitgestellt €			
1	2	3	4	5	6	7	8	9	10	11
	Ausgaben									
969200	Sanierung Liquid Chronometer	0	0	20.000	0,00	0	0,00	720		
988010	Invest.-zuschuss OT Roda Gedenktafel/Be- schilderung hist. Gebäude	0	0	0	4.500,00	0	0,00	410		
	Ausgaben	**0**	**0**	**20.000**	**4.500,00**	**0**	**0,00**			
	Abschluss UA 34000									
	Einnahmen	**0**		**0**	**0,00**	**0**	**0,00**			
	Ausgaben	**0**	**0**	**20.000**	**4.500,00**	**0**	**0,00**			
	Überschuss / Zuschussbedarf	**0**		**-20.000**	**-4.500,00**	**0**	**0,00**			

3 Wissenschaft, Forschung, Kulturpflege, Naturschutz
34 Heimat- und sonstige Kulturpflege
34020 Kulturscheune Bücheloh

Haushaltsstelle		Haushaltsansatz			Ergebnis der Jahresrechnung	Investitionen und Investitionsfördermaßnahmen		Amt	KeZ.	Ring Nr.
Nr.	Bezeichnung/ * Erläuterung	2020 €	VE €	2019 €	2018 €	Gesamtbedarf €	Bisher bereitgestellt €			
1	2	3	4	5	6	7	8	9	10	11
	Ausgaben									
950000	Tiefbau Stromanschluss	0	0	0	1.961,12	0	0,00	650		
	Ausgaben	**0**	**0**	**0**	**1.961,12**	**0**	**0,00**			
	Abschluss UA 34020									
	Einnahmen	**0**		**0**	**0,00**	**0**	**0,00**			
	Ausgaben	**0**	**0**	**0**	**1.961,12**	**0**	**0,00**			
	Überschuss / Zuschussbedarf	**0**		**0**	**-1.961,12**	**0**	**0,00**			
	Abschluss Abschnitt 34									
	Einnahmen	**0**		**0**	**0,00**	**0**	**0,00**			
	Ausgaben	**0**	**0**	**20.000**	**6.461,12**	**0**	**0,00**			
	Überschuss / Zuschussbedarf	**0**		**-20.000**	**-6.461,12**	**0**	**0,00**			

3 Wissenschaft, Forschung, Kulturpflege, Naturschutz
35 Volksbildung
35200 Öffentliche Büchereien

Haushaltsstelle		Haushaltsansatz			Ergebnis der Jahresrechnung	Investitionen und Investitionsfördermaßnahmen		Amt	KeZ.	Ring Nr.
Nr.	Bezeichnung/ * Erläuterung	2020 €	VE €	2019 €	2018 €	Gesamtbedarf €	Bisher bereitgestellt €			
1	2	3	4	5	6	7	8	9	10	11
	Einnahmen									
361002	Zuweisung vom Land	0		0	-30.000,00	0	0,00	650		
	Einnahmen	**0**		**0**	**-30.000,00**	**0**	**0,00**			
	Ausgaben									
935200	Ausstattung, Einrichtung, Ausrüstung	0	0	7.000	0,00	0	0,00	100		
945200	Um- und Ausbaumaßnahmen, Sanierung	55.000	0	0	-5.000,00	0	0,00	650		
945202	Lernort	0	0	0	-67.626,00	0	0,00	650		
	Ausgaben	**55.000**	**0**	**7.000**	**-72.626,00**	**0**	**0,00**			
	Abschluss UA 35200									
	Einnahmen	**0**		**0**	**-30.000,00**	**0**	**0,00**			
	Ausgaben	**55.000**	**0**	**7.000**	**-72.626,00**	**0**	**0,00**			
	Überschuss / Zuschussbedarf	**-55.000**		**-7.000**	**42.626,00**	**0**	**0,00**			
	Abschluss Abschnitt 35									
	Einnahmen	**0**		**0**	**-30.000,00**	**0**	**0,00**			
	Ausgaben	**55.000**	**0**	**7.000**	**-72.626,00**	**0**	**0,00**			
	Überschuss / Zuschussbedarf	**-55.000**		**-7.000**	**42.626,00**	**0**	**0,00**			

3 Wissenschaft, Forschung, Kulturpflege, Naturschutz
36 Naturschutz, Denkmalschutz und -pflege
36000 Naturschutz und Landschaftspflege

Haushaltsstelle		Haushaltsansatz			Ergebnis der Jahresrechnung	Investitionen und Investitionsfördermaßnahmen		Amt	KeZ.	Ring Nr.
Nr.	Bezeichnung/ * Erläuterung	2020 €	VE €	2019 €	2018 €	Gesamtbedarf €	Bisher bereitgestellt €			
1	2	3	4	5	6	7	8	9	10	11
001	**Napoleonstein**									
	Ausgaben									
958200	Sonstiger Tiefbau	0	0	0	40.000,00	0	0,00	650		
	Ausgaben	**0**	**0**	**0**	**40.000,00**	**0**	**0,00**			
	Abschluss Maßnahme 001									
	Einnahmen	**0**		**0**	**0,00**	**0**	**0,00**			
	Ausgaben	**0**	**0**	**0**	**40.000,00**	**0**	**0,00**			
	Überschuss / Zuschussbedarf	**0**		**0**	**-40.000,00**	**0**	**0,00**			
	Abschluss UA 36000									
	Einnahmen	**0**		**0**	**0,00**	**0**	**0,00**			
	Ausgaben	**0**	**0**	**0**	**40.000,00**	**0**	**0,00**			
	Überschuss / Zuschussbedarf	**0**		**0**	**-40.000,00**	**0**	**0,00**			

3 Wissenschaft, Forschung, Kulturpflege, Naturschutz
36 Naturschutz, Denkmalschutz und -pflege
36501 Schaubergwerk "Volle Rose"

Haushaltsstelle		Haushaltsansatz			Ergebnis der Jahresrechnung	Investitionen und Investitionsfördermaßnahmen		Amt	KeZ.	Ring Nr.
Nr.	Bezeichnung/ * Erläuterung	2020 €	VE €	2019 €	2018 €	Gesamtbedarf €	Bisher bereitgestellt €			
1	2	3	4	5	6	7	8	9	10	11
	Ausgaben									
935100	Geräte, Maschinen, Ausrüstungsgegenstände	7.500	0	800	0,00	0	0,00	100		
947301	Außentür Haupteingang	7.500	0	0	0,00	0	0,00	650		
	Ausgaben	**15.000**	**0**	**800**	**0,00**	**0**	**0,00**			
	Abschluss UA 36501									
	Einnahmen	**0**		**0**	**0,00**	**0**	**0,00**			
	Ausgaben	**15.000**	**0**	**800**	**0,00**	**0**	**0,00**			
	Überschuss / Zuschussbedarf	**-15.000**		**-800**	**0,00**	**0**	**0,00**			
	Abschluss Abschnitt 36									
	Einnahmen	**0**		**0**	**0,00**	**0**	**0,00**			
	Ausgaben	**15.000**	**0**	**800**	**40.000,00**	**0**	**0,00**			
	Überschuss / Zuschussbedarf	**-15.000**		**-800**	**-40.000,00**	**0**	**0,00**			

3 Wissenschaft, Forschung, Kulturpflege, Naturschutz
37 Kirchliche Angelegenheiten
37000 Kirchen

Haushaltsstelle		Haushaltsansatz			Ergebnis der Jahresrechnung	Investitionen und Investitionsfördermaßnahmen		Amt	KeZ.	Ring Nr.
Nr.	Bezeichnung/ * Erläuterung	2020 €	VE €	2019 €	2018 €	Gesamtbedarf €	Bisher bereitgestellt €			
1	2	3	4	5	6	7	8	9	10	11
003	**Mitfinanzierung Fußboden**									
	Ausgaben									
988000	Zuweisungen und Zuschüsse für Investitionen - an Übrige Bereiche	0	0	0	5.000,00	0	0,00	410		
	Ausgaben	**0**	**0**	**0**	**5.000,00**	**0**	**0,00**			
	Abschluss Maßnahme 003									
	Einnahmen	**0**		**0**	**0,00**	**0**	**0,00**			
	Ausgaben	**0**	**0**	**0**	**5.000,00**	**0**	**0,00**			
	Überschuss / Zuschussbedarf	**0**		**0**	**-5.000,00**	**0**	**0,00**			
770	**Kirchen Wolfsberg**									
	Ausgaben									
988000	Zuweisungen und Zuschüsse für Investitionen - an Übrige Bereiche	0	0	0	5.000,00	0	0,00	410		
	Ausgaben	**0**	**0**	**0**	**5.000,00**	**0**	**0,00**			
	Abschluss Maßnahme 770									
	Einnahmen	**0**		**0**	**0,00**	**0**	**0,00**			
	Ausgaben	**0**	**0**	**0**	**5.000,00**	**0**	**0,00**			
	Überschuss / Zuschussbedarf	**0**		**0**	**-5.000,00**	**0**	**0,00**			
790	**Kirche Bücheloh**									
	Ausgaben									
988000	Zuweisungen und Zuschüsse für Investitionen - an Übrige Bereiche	20.000	0	0	0,00	0	0,00	410		
	Ausgaben	**20.000**	**0**	**0**	**0,00**	**0**	**0,00**			
	Abschluss Maßnahme 790									
	Einnahmen	**0**		**0**	**0,00**	**0**	**0,00**			
	Ausgaben	**20.000**	**0**	**0**	**0,00**	**0**	**0,00**			
	Überschuss / Zuschussbedarf	**-20.000**		**0**	**0,00**	**0**	**0,00**			
	Abschluss UA 37000									
	Einnahmen	**0**		**0**	**0,00**	**0**	**0,00**			
	Ausgaben	**20.000**	**0**	**0**	**10.000,00**	**0**	**0,00**			
	Überschuss / Zuschussbedarf	**-20.000**		**0**	**-10.000,00**	**0**	**0,00**			
	Abschluss Abschnitt 37									
	Einnahmen	**0**		**0**	**0,00**	**0**	**0,00**			
	Ausgaben	**20.000**	**0**	**0**	**10.000,00**	**0**	**0,00**			
	Überschuss / Zuschussbedarf	**-20.000**		**0**	**-10.000,00**	**0**	**0,00**			
	Abschluss Einzelplan 3									
	Einnahmen	**0**		**7.000**	**-30.000,00**	**0**	**0,00**			
	Ausgaben	**125.500**	**0**	**91.900**	**-1.509,77**	**0**	**0,00**			
	Überschuss / Zuschussbedarf	**-125.500**		**-84.900**	**-28.490,23**	**0**	**0,00**			

4	**Soziale Sicherung**
40	Verwaltung der sozialen Angelegenheiten
46	Einrichtungen der Jugendhilfe
47	Förderung anderer Träger der Wohlfahrtspflege sowie sonstiger Dritter

4 Soziale Sicherung
40 Verwaltung der sozialen Angelegenheiten
40000 Allgemeine Sozialverwaltung

Haushaltsstelle		Haushaltsansatz			Ergebnis der Jahresrechnung	Investitionen und Investitionsfördermaßnahmen		Amt	KeZ.	Ring Nr.
Nr.	Bezeichnung/ * Erläuterung	2020 €	VE €	2019 €	2018 €	Gesamtbedarf €	Bisher bereitgestellt €			
1	2	3	4	5	6	7	8	9	10	11
	Ausgaben									
935200 *	Büromöbel und -ausstattungen **Einrichten eines Versammlungsraumes für Besprechungen mit Leiterinnen der Kindergärten.**	3.000	0	0	0,00	0	0,00	100		
	Ausgaben	**3.000**	**0**	**0**	**0,00**	**0**	**0,00**			
	Abschluss UA 40000									
	Einnahmen	**0**		**0**	**0,00**	**0**	**0,00**			
	Ausgaben	**3.000**	**0**	**0**	**0,00**	**0**	**0,00**			
	Überschuss / Zuschussbedarf	**-3.000**		**0**	**0,00**	**0**	**0,00**			
	Abschluss Abschnitt 40									
	Einnahmen	**0**		**0**	**0,00**	**0**	**0,00**			
	Ausgaben	**3.000**	**0**	**0**	**0,00**	**0**	**0,00**			
	Überschuss / Zuschussbedarf	**-3.000**		**0**	**0,00**	**0**	**0,00**			

4 Soziale Sicherung
46 Einrichtungen der Jugendhilfe
46000 Jugendfreizeitstätten/ Stadtjugendpflege

Haushaltsstelle		Haushaltsansatz			Ergebnis der Jahresrechnung	Investitionen und Investitionsfördermaßnahmen		Amt	KeZ.	Ring Nr.
Nr.	Bezeichnung/ * Erläuterung	2020 €	VE €	2019 €	2018 €	Gesamtbedarf €	Bisher bereitgestellt €			
1	2	3	4	5	6	7	8	9	10	11
001	**Schatoh Ilmenau**									
	Ausgaben									
947305	Sanierungsmaßnahmen	20.000	0	0	0,00	0	0,00	650		
	Ausgaben	**20.000**	**0**	**0**	**0,00**	**0**	**0,00**			
	Abschluss Maßnahme 001									
	Einnahmen	**0**		**0**	**0,00**	**0**	**0,00**			
	Ausgaben	**20.000**	**0**	**0**	**0,00**	**0**	**0,00**			
	Überschuss / Zuschussbedarf	**-20.000**		**0**	**0,00**	**0**	**0,00**			
003	**Jugendfreizeitstätte Langewiesen**									
	Ausgaben									
947305	Sanierungsmaßnahmen	0	0	0	0,00	0	0,00	650		
	Ausgaben	**0**	**0**	**0**	**0,00**	**0**	**0,00**			
	Abschluss Maßnahme 003									
	Einnahmen	**0**		**0**	**0,00**	**0**	**0,00**			
	Ausgaben	**0**	**0**	**0**	**0,00**	**0**	**0,00**			
	Überschuss / Zuschussbedarf	**0**		**0**	**0,00**	**0**	**0,00**			
	Ausgaben									
935200	Ausstattung, Einrichtung	0	0	2.500	0,00	0	0,00	410		
935901	Erwerb sonstiges Inventar									
*	**Anschaffung Hüpfburg zum Einsatz bei Freizeitgestaltung und Jugendhaus**									
		3.000	0	0	0,00	0	0,00	410		
945200	Um- und Ausbaumaßnahmen, Sanierung	20.000	0	10.000	13.311,00	0	0,00	650		
	Ausgaben	**23.000**	**0**	**12.500**	**13.311,00**	**0**	**0,00**			
	Abschluss UA 46000									
	Einnahmen	**0**		**0**	**0,00**	**0**	**0,00**			
	Ausgaben	**43.000**	**0**	**12.500**	**13.311,00**	**0**	**0,00**			
	Überschuss / Zuschussbedarf	**-43.000**		**-12.500**	**-13.311,00**	**0**	**0,00**			

4 Soziale Sicherung
46 Einrichtungen der Jugendhilfe
46010 Kinderspielplätze

Haushaltsstelle		Haushaltsansatz			Ergebnis der Jahresrechnung	Investitionen und Investitionsfördermaßnahmen		Amt	KeZ.	Ring Nr.
Nr.	Bezeichnung/ * Erläuterung	2020 €	VE €	2019 €	2018 €	Gesamtbedarf €	Bisher bereitgestellt €			
1	2	3	4	5	6	7	8	9	10	11
102	**Spielplatz Wohngebiet Hüttenholz**									
	Ausgaben									
961200	Erweiterung/ Erneuerung/ Sanierung von Kinderspielplätzen	0	0	0	10.000,00	0	0,00	710		
	Ausgaben	**0**	**0**	**0**	**10.000,00**	**0**	**0,00**			
	Abschluss Maßnahme 102									
	Einnahmen	**0**		**0**	**0,00**	**0**	**0,00**			
	Ausgaben	**0**	**0**	**0**	**10.000,00**	**0**	**0,00**			
	Überschuss / Zuschussbedarf	**0**		**0**	**-10.000,00**	**0**	**0,00**			
104	**Spielplatz Kopernikusstraße**									
	Ausgaben									
961200	Erweiterung/ Erneuerung/ Sanierung von Kinderspielplätzen	0	0	4.000	0,00	0	0,00	710		
961201	Kinderspielplatz - Erneuerung, Sanierung	0	0	18.000	0,00	0	0,00	710		
	Ausgaben	**0**	**0**	**22.000**	**0,00**	**0**	**0,00**			
	Abschluss Maßnahme 104									
	Einnahmen	**0**		**0**	**0,00**	**0**	**0,00**			
	Ausgaben	**0**	**0**	**22.000**	**0,00**	**0**	**0,00**			
	Überschuss / Zuschussbedarf	**0**		**-22.000**	**0,00**	**0**	**0,00**			
105	**Spielplatz Alter Kurpark**									
	Ausgaben									
961200	Erweiterung/ Erneuerung/ Sanierung von Kinderspielplätzen	0	0	0	30.000,00	0	0,00	710		
	Ausgaben	**0**	**0**	**0**	**30.000,00**	**0**	**0,00**			
	Abschluss Maßnahme 105									
	Einnahmen	**0**		**0**	**0,00**	**0**	**0,00**			
	Ausgaben	**0**	**0**	**0**	**30.000,00**	**0**	**0,00**			
	Überschuss / Zuschussbedarf	**0**		**0**	**-30.000,00**	**0**	**0,00**			
106	**Spielplatz Schloppetal**									
	Ausgaben									
961201	Spielplatz Schoppetal	26.000	0	0	0,00	0	0,00	710		
	Ausgaben	**26.000**	**0**	**0**	**0,00**	**0**	**0,00**			
	Abschluss Maßnahme 106									
	Einnahmen	**0**		**0**	**0,00**	**0**	**0,00**			
	Ausgaben	**26.000**	**0**	**0**	**0,00**	**0**	**0,00**			
	Überschuss / Zuschussbedarf	**-26.000**		**0**	**0,00**	**0**	**0,00**			
107	**Spielplatz Erfurter Straße**									
	Ausgaben									
961201	Kinderspielplatz - Erneuerung, Sanierung	0	0	0	0,00	0	0,00	710		
961202	Erwerb und Installation neuer Spielgeräte	30.000	0	0	0,00	0	0,00	710		
	Ausgaben	**30.000**	**0**	**0**	**0,00**	**0**	**0,00**			

4 Soziale Sicherung
46 Einrichtungen der Jugendhilfe
46010 Kinderspielplätze

Haushaltsstelle		Haushaltsansatz			Ergebnis der Jahresrechnung	Investitionen und Investitionsfördermaßnahmen				
Nr.	Bezeichnung/ * Erläuterung	2020 €	VE €	2019 €	2018 €	Gesamtbedarf €	Bisher bereitgestellt €	Amt	KeZ.	Ring Nr.
1	2	3	4	5	6	7	8	9	10	11
	Abschluss Maßnahme 107									
	Einnahmen	**0**		**0**	**0,00**	**0**	**0,00**			
	Ausgaben	**30.000**	**0**	**0**	**0,00**	**0**	**0,00**			
	Überschuss / Zuschussbedarf	**-30.000**		**0**	**0,00**	**0**	**0,00**			
108	**Spielplatz Spitalgasse**									
	Ausgaben									
961202	Erwerb und Installation neuer Spielgeräte	24.000	0	0	0,00	0	0,00	710		
	Ausgaben	**24.000**	**0**	**0**	**0,00**	**0**	**0,00**			
	Abschluss Maßnahme 108									
	Einnahmen	**0**		**0**	**0,00**	**0**	**0,00**			
	Ausgaben	**24.000**	**0**	**0**	**0,00**	**0**	**0,00**			
	Überschuss / Zuschussbedarf	**-24.000**		**0**	**0,00**	**0**	**0,00**			
400	**Spielplatz Oberpörlitz**									
	Ausgaben									
961330	Einfriedung	0	0	0	0,00	0	0,00	710		
	Ausgaben	**0**	**0**	**0**	**0,00**	**0**	**0,00**			
	Abschluss Maßnahme 400									
	Einnahmen	**0**		**0**	**0,00**	**0**	**0,00**			
	Ausgaben	**0**	**0**	**0**	**0,00**	**0**	**0,00**			
	Überschuss / Zuschussbedarf	**0**		**0**	**0,00**	**0**	**0,00**			
500	**Spielplatz Ilmenau-Roda**									
	Ausgaben									
961200	Erweiterung/ Erneuerung/ Sanierung von Kinderspielplätzen	2.000	0	0	40.000,00	0	0,00	710		
	Ausgaben	**2.000**	**0**	**0**	**40.000,00**	**0**	**0,00**			
	Abschluss Maßnahme 500									
	Einnahmen	**0**		**0**	**0,00**	**0**	**0,00**			
	Ausgaben	**2.000**	**0**	**0**	**40.000,00**	**0**	**0,00**			
	Überschuss / Zuschussbedarf	**-2.000**		**0**	**-40.000,00**	**0**	**0,00**			
600	**Spielplatz Unterpörlitz**									
	Ausgaben									
961200	Erweiterung/ Erneuerung/ Sanierung von Kinderspielplätzen	0	0	0	13.500,00	0	0,00	710		
961202	Erwerb und Installation neuer Spielgeräte	3.500	0	0	0,00	0	0,00	710		
961330	Einfriedung	8.500	0	0	0,00	0	0,00	710		
	Ausgaben	**12.000**	**0**	**0**	**13.500,00**	**0**	**0,00**			
	Abschluss Maßnahme 600									
	Einnahmen	**0**		**0**	**0,00**	**0**	**0,00**			
	Ausgaben	**12.000**	**0**	**0**	**13.500,00**	**0**	**0,00**			
	Überschuss / Zuschussbedarf	**-12.000**		**0**	**-13.500,00**	**0**	**0,00**			
710	**Spielplätze Langewiesen**									
	Ausgaben									
961200	Erweiterung/ Erneuerung/ Sanierung von Kinderspielplätzen	0	0	8.500	0,00	0	0,00	710		
	Ausgaben	**0**	**0**	**8.500**	**0,00**	**0**	**0,00**			

4 Soziale Sicherung
46 Einrichtungen der Jugendhilfe
46010 Kinderspielplätze

Haushaltsstelle		Haushaltsansatz			Ergebnis der Jahresrechnung	Investitionen und Investitionsfördermaßnahmen		Amt	KeZ.	Ring Nr.
Nr.	Bezeichnung/ * Erläuterung	2020 €	VE €	2019 €	2018 €	Gesamtbedarf €	Bisher bereitgestellt €			
1	2	3	4	5	6	7	8	9	10	11
	Abschluss Maßnahme 710									
	Einnahmen	**0**		**0**	**0,00**	**0**	**0,00**			
	Ausgaben	**0**	**0**	**8.500**	**0,00**	**0**	**0,00**			
	Überschuss / Zuschussbedarf	**0**		**-8.500**	**0,00**	**0**	**0,00**			
711	**Spielplatz Heinsepark**									
	Ausgaben									
961202	Erwerb und Installation neuer Spielgeräte	50.000	0	0	0,00	0	0,00	710		
	Ausgaben	**50.000**	**0**	**0**	**0,00**	**0**	**0,00**			
	Abschluss Maßnahme 711									
	Einnahmen	**0**		**0**	**0,00**	**0**	**0,00**			
	Ausgaben	**50.000**	**0**	**0**	**0,00**	**0**	**0,00**			
	Überschuss / Zuschussbedarf	**-50.000**		**0**	**0,00**	**0**	**0,00**			
740	**Spielplatz Jesuborn**									
	Ausgaben									
961200	Erweiterung/ Erneuerung/ Sanierung von Kinderspielplätzen	0	0	10.000	0,00	0	0,00	710		
961202	Erwerb und Installation neuer Spielgeräte	25.000	0	0	0,00	0	0,00	710		
	Ausgaben	**25.000**	**0**	**10.000**	**0,00**	**0**	**0,00**			
	Abschluss Maßnahme 740									
	Einnahmen	**0**		**0**	**0,00**	**0**	**0,00**			
	Ausgaben	**25.000**	**0**	**10.000**	**0,00**	**0**	**0,00**			
	Überschuss / Zuschussbedarf	**-25.000**		**-10.000**	**0,00**	**0**	**0,00**			
750	**Spielplatz Möhrenbach**									
	Ausgaben									
961101	Kinderspielplatz - Neubau									
*	**Fertigstellung des neuen Spielplatzes**	15.000	0	0	0,00	0	0,00	710		
	Ausgaben	**15.000**	**0**	**0**	**0,00**	**0**	**0,00**			
	Abschluss Maßnahme 750									
	Einnahmen	**0**		**0**	**0,00**	**0**	**0,00**			
	Ausgaben	**15.000**	**0**	**0**	**0,00**	**0**	**0,00**			
	Überschuss / Zuschussbedarf	**-15.000**		**0**	**0,00**	**0**	**0,00**			
760	**Spielplatz Pennewitz**									
	Ausgaben									
961201	Kinderspielplatz - Erneuerung, Sanierung	15.000	0	0	0,00	0	0,00	710		
	Ausgaben	**15.000**	**0**	**0**	**0,00**	**0**	**0,00**			
	Abschluss Maßnahme 760									
	Einnahmen	**0**		**0**	**0,00**	**0**	**0,00**			
	Ausgaben	**15.000**	**0**	**0**	**0,00**	**0**	**0,00**			
	Überschuss / Zuschussbedarf	**-15.000**		**0**	**0,00**	**0**	**0,00**			
780	**Spielplatz Wümbach**									
	Ausgaben									

4 Soziale Sicherung
46 Einrichtungen der Jugendhilfe
46010 Kinderspielplätze

Haushaltsstelle		Haushaltsansatz			Ergebnis der Jahresrechnung	Investitionen und Investitionsfördermaßnahmen				
Nr.	Bezeichnung/ * Erläuterung	2020 €	VE €	2019 €	2018 €	Gesamtbedarf €	Bisher bereitgestellt €	Amt	KeZ.	Ring Nr.
1	2	3	4	5	6	7	8	9	10	11
961200	Erweiterung/ Erneuerung/ Sanierung von Kinderspielplätzen	0	0	0	0,00	0	0,00	710		
	Ausgaben	**0**	**0**	**0**	**0,00**	**0**	**0,00**			
	Abschluss Maßnahme 780									
	Einnahmen	**0**		**0**	**0,00**	**0**	**0,00**			
	Ausgaben	**0**	**0**	**0**	**0,00**	**0**	**0,00**			
	Überschuss / Zuschussbedarf	**0**		**0**	**0,00**	**0**	**0,00**			
810	**Spielplätze Stützerbach**									
	Ausgaben									
961200	Erweiterung/ Erneuerung/ Sanierung von Kinderspielplätzen	0	0	10.000	0,00	0	0,00	710		
	Ausgaben	**0**	**0**	**10.000**	**0,00**	**0**	**0,00**			
	Abschluss Maßnahme 810									
	Einnahmen	**0**		**0**	**0,00**	**0**	**0,00**			
	Ausgaben	**0**	**0**	**10.000**	**0,00**	**0**	**0,00**			
	Überschuss / Zuschussbedarf	**0**		**-10.000**	**0,00**	**0**	**0,00**			
	Einnahmen									
345000	Verkauf von beweglichen Sachen des Anlagevermögens	0		0	107,00	0	0,00	710		
	Einnahmen	**0**		**0**	**107,00**	**0**	**0,00**			
	Ausgaben									
961100	Sport- und Spielanlagen - Neubau	0	0	20.000	40.000,00	0	0,00	710		
961200	Erweiterung/ Erneuerung/ Sanierung von Kinderspielplätzen	60.000	0	0	0,00	0	0,00	710		
	Ausgaben	**60.000**	**0**	**20.000**	**40.000,00**	**0**	**0,00**			
	Abschluss UA 46010									
	Einnahmen	**0**		**0**	**107,00**	**0**	**0,00**			
	Ausgaben	**259.000**	**0**	**70.500**	**133.500,00**	**0**	**0,00**			
	Überschuss / Zuschussbedarf	**-259.000**		**-70.500**	**-133.393,00**	**0**	**0,00**			

4 Soziale Sicherung
46 Einrichtungen der Jugendhilfe
46400 Kindertagesstätten - allgemeine Finanzbeziehungen

Haushaltsstelle		Haushaltsansatz			Ergebnis der Jahresrechnung	Investitionen und Investitionsfördermaßnahmen		Amt	KeZ.	Ring Nr.
Nr.	Bezeichnung/ * Erläuterung	2020 €	VE €	2019 €	2018 €	Gesamtbedarf €	Bisher bereitgestellt €			
1	2	3	4	5	6	7	8	9	10	11
	Einnahmen									
361002	Infrastrukturpauschale gemäß § 21 ThürKitaG	315.000		302.000	273.416,62	0	0,00	410		
	Einnahmen	**315.000**		**302.000**	**273.416,62**	**0**	**0,00**			
	Abschluss UA 46400									
	Einnahmen	**315.000**		**302.000**	**273.416,62**	**0**	**0,00**			
	Ausgaben	**0**	**0**	**0**	**0,00**	**0**	**0,00**			
	Überschuss / Zuschussbedarf	**315.000**		**302.000**	**273.416,62**	**0**	**0,00**			

4 Soziale Sicherung
46 Einrichtungen der Jugendhilfe
46401 Kindertageseinrichtungen freier Träger

Haushaltsstelle		Haushaltsansatz			Ergebnis der Jahresrechnung	Investitionen und Investitionsfördermaßnahmen		Amt	KeZ.	Ring Nr.
Nr.	Bezeichnung/ * Erläuterung	2020 €	VE €	2019 €	2018 €	Gesamtbedarf €	Bisher bereitgestellt €			
1	2	3	4	5	6	7	8	9	10	11
001	**Christlicher Kindergarten "St. Martin", Naumannstraße**									
	Ausgaben									
988400	Jährlicher Investitionszuschuss	5.400	0	5.400	5.400,00	0	0,00	410		
	Ausgaben	**5.400**	**0**	**5.400**	**5.400,00**	**0**	**0,00**			
	Abschluss Maßnahme 001									
	Einnahmen	**0**		**0**	**0,00**	**0**	**0,00**			
	Ausgaben	**5.400**	**0**	**5.400**	**5.400,00**	**0**	**0,00**			
	Überschuss / Zuschussbedarf	**-5.400**		**-5.400**	**-5.400,00**	**0**	**0,00**			
002	**AWO Kindertageseinrichtung "Käthe Kollwitz", Am Stollen**									
	Ausgaben									
988400	Jährlicher Investitionszuschuss	16.000	0	16.000	15.600,00	0	0,00	410		
	Ausgaben	**16.000**	**0**	**16.000**	**15.600,00**	**0**	**0,00**			
	Abschluss Maßnahme 002									
	Einnahmen	**0**		**0**	**0,00**	**0**	**0,00**			
	Ausgaben	**16.000**	**0**	**16.000**	**15.600,00**	**0**	**0,00**			
	Überschuss / Zuschussbedarf	**-16.000**		**-16.000**	**-15.600,00**	**0**	**0,00**			
003	**AWO Kindertageseinrichtung "Sonnenschein", Pörlitzer Höhe**									
	Ausgaben									
988400	Jährlicher Investitionszuschuss	9.000	0	9.000	8.600,00	0	0,00	410		
	Ausgaben	**9.000**	**0**	**9.000**	**8.600,00**	**0**	**0,00**			
	Abschluss Maßnahme 003									
	Einnahmen	**0**		**0**	**0,00**	**0**	**0,00**			
	Ausgaben	**9.000**	**0**	**9.000**	**8.600,00**	**0**	**0,00**			
	Überschuss / Zuschussbedarf	**-9.000**		**-9.000**	**-8.600,00**	**0**	**0,00**			
004	**Integrationskinderzentrum der Lebenshilfe, Am Eichicht**									
	Ausgaben									
988400	Jährlicher Investitionszuschuss	12.000	0	11.700	11.300,00	0	0,00	410		
	Ausgaben	**12.000**	**0**	**11.700**	**11.300,00**	**0**	**0,00**			
	Abschluss Maßnahme 004									
	Einnahmen	**0**		**0**	**0,00**	**0**	**0,00**			
	Ausgaben	**12.000**	**0**	**11.700**	**11.300,00**	**0**	**0,00**			
	Überschuss / Zuschussbedarf	**-12.000**		**-11.700**	**-11.300,00**	**0**	**0,00**			
005	**Kindertageseinrichtung "Glücksbärchen" d. Bildungswerkes Großbreitenbach**									
	Ausgaben									
988400	Jährlicher Investitionszuschuss	13.000	0	13.000	12.200,00	0	0,00	410		
	Ausgaben	**13.000**	**0**	**13.000**	**12.200,00**	**0**	**0,00**			

4 Soziale Sicherung
46 Einrichtungen der Jugendhilfe
46401 Kindertageseinrichtungen freier Träger

Haushaltsstelle		Haushaltsansatz			Ergebnis der Jahresrechnung	Investitionen und Investitionsfördermaßnahmen		Amt	KeZ.	Ring Nr.
Nr.	Bezeichnung/ * Erläuterung	2020 €	VE €	2019 €	2018 €	Gesamtbedarf €	Bisher bereitgestellt €			
1	2	3	4	5	6	7	8	9	10	11
	Abschluss Maßnahme 005									
	Einnahmen	**0**		**0**	**0,00**	**0**	**0,00**			
	Ausgaben	**13.000**	**0**	**13.000**	**12.200,00**	**0**	**0,00**			
	Überschuss / Zuschussbedarf	**-13.000**		**-13.000**	**-12.200,00**	**0**	**0,00**			
006	**Kinderkrippe "Studentenflöhe" des Studentenwerkes Thüringen**									
	Ausgaben									
988400	Jährlicher Investitionszuschuss	6.000	0	6.000	6.000,00	0	0,00	410		
	Ausgaben	**6.000**	**0**	**6.000**	**6.000,00**	**0**	**0,00**			
	Abschluss Maßnahme 006									
	Einnahmen	**0**		**0**	**0,00**	**0**	**0,00**			
	Ausgaben	**6.000**	**0**	**6.000**	**6.000,00**	**0**	**0,00**			
	Überschuss / Zuschussbedarf	**-6.000**		**-6.000**	**-6.000,00**	**0**	**0,00**			
	Abschluss UA 46401									
	Einnahmen	**0**		**0**	**0,00**	**0**	**0,00**			
	Ausgaben	**61.400**	**0**	**61.100**	**59.100,00**	**0**	**0,00**			
	Überschuss / Zuschussbedarf	**-61.400**		**-61.100**	**-59.100,00**	**0**	**0,00**			

4 Soziale Sicherung
46 Einrichtungen der Jugendhilfe
46403 --Integrationskinderzentrum der Lebenshilfe, Am Eichicht

Haushaltsstelle		Haushaltsansatz			Ergebnis der Jahresrechnung	Investitionen und Investitionsfördermaßnahmen		Amt	KeZ.	Ring Nr.
Nr.	Bezeichnung/ * Erläuterung	2020 €	VE €	2019 €	2018 €	Gesamtbedarf €	Bisher bereitgestellt €			
1	2	3	4	5	6	7	8	9	10	11
	Einnahmen									
361000	Zuweisung vom Land	0		0	25.943,42	0	0,00	410		2124
	Einnahmen	**0**		**0**	**25.943,42**	**0**	**0,00**			
	Ausgaben									
988000	Zuweisungen und Zuschüsse für Investitionen - an Übrige Bereiche	0	0	0	25.943,42	0	0,00	410		2124
	Ausgaben	**0**	**0**	**0**	**25.943,42**	**0**	**0,00**			
	Abschluss UA 46403									
	Einnahmen	**0**		**0**	**25.943,42**	**0**	**0,00**			
	Ausgaben	**0**	**0**	**0**	**25.943,42**	**0**	**0,00**			
	Überschuss / Zuschussbedarf	**0**		**0**	**0,00**	**0**	**0,00**			

4 Soziale Sicherung
46 Einrichtungen der Jugendhilfe
46411 Kindertageseinrichtung "Stephanie", Münzstraße

Haushaltsstelle		Haushaltsansatz			Ergebnis der Jahresrechnung	Investitionen und Investitionsfördermaßnahmen		Amt	KeZ.	Ring Nr.
Nr.	Bezeichnung/ * Erläuterung	2020 €	VE €	2019 €	2018 €	Gesamtbedarf €	Bisher bereitgestellt €			
1	2	3	4	5	6	7	8	9	10	11
001	**Kinderkrippe**									
	Ausgaben									
935200	Büromöbel und -ausstattungen	0	0	3.500	2.193,00	0	0,00	410		
	Ausgaben	**0**	**0**	**3.500**	**2.193,00**	**0**	**0,00**			
	Abschluss Maßnahme 001									
	Einnahmen	**0**		**0**	**0,00**	**0**	**0,00**			
	Ausgaben	**0**	**0**	**3.500**	**2.193,00**	**0**	**0,00**			
	Überschuss / Zuschussbedarf	**0**		**-3.500**	**-2.193,00**	**0**	**0,00**			
002	**Kindergarten**									
	Einnahmen									
368100	Spenden für Investitonen von übrigen Bereichen	0		0	3.294,00	0	0,00	410		
	Einnahmen	**0**		**0**	**3.294,00**	**0**	**0,00**			
	Ausgaben									
935200	Büromöbel und -ausstattungen	0	0	0	4.293,46	0	0,00	410		
961200	Erweiterung/ Erneuerung/ Sanierung von Kinderspielplätzen	0	0	0	0,00	0	0,00	130		
	Ausgaben	**0**	**0**	**0**	**4.293,46**	**0**	**0,00**			
	Abschluss Maßnahme 002									
	Einnahmen	**0**		**0**	**3.294,00**	**0**	**0,00**			
	Ausgaben	**0**	**0**	**0**	**4.293,46**	**0**	**0,00**			
	Überschuss / Zuschussbedarf	**0**		**0**	**-999,46**	**0**	**0,00**			
	Ausgaben									
944201	... Jalousien	0	0	0	0,00	0	0,00	650		
961200	Erweiterung/ Erneuerung/ Sanierung von Kinderspielplätzen	2.700	0	0	0,00	0	0,00	130		
	Ausgaben	**2.700**	**0**	**0**	**0,00**	**0**	**0,00**			
	Abschluss UA 46411									
	Einnahmen	**0**		**0**	**3.294,00**	**0**	**0,00**			
	Ausgaben	**2.700**	**0**	**3.500**	**6.486,46**	**0**	**0,00**			
	Überschuss / Zuschussbedarf	**-2.700**		**-3.500**	**-3.192,46**	**0**	**0,00**			

4 Soziale Sicherung
46 Einrichtungen der Jugendhilfe
46421 Kindergarten "Krabschennest", Langewiesen

Haushaltsstelle		Haushaltsansatz			Ergebnis der Jahresrechnung	Investitionen und Investitionsfördermaßnahmen		Amt	KeZ.	Ring Nr.
Nr.	Bezeichnung/ * Erläuterung	2020 €	VE €	2019 €	2018 €	Gesamtbedarf €	Bisher bereitgestellt €			
1	2	3	4	5	6	7	8	9	10	11
001	**Anbau Kindertagesstätte**									
	Einnahmen									
347000	Einnahmen aus der Abwicklung von Baumaßnahmen	0		0	3.239,84	0	0,00	650		
361100	Zuweisung vom Land für Vorbereitungsleistungen	0		0	67.069,57	0	0,00	650		
	Einnahmen	**0**		**0**	**70.309,41**	**0**	**0,00**			
	Ausgaben									
944200	Umbau, Erweiterung, Sanierung der Kita.	0	0	0	8.000,00	0	0,00	650		
	Ausgaben	**0**	**0**	**0**	**8.000,00**	**0**	**0,00**			
	Abschluss Maßnahme 001									
	Einnahmen	**0**		**0**	**70.309,41**	**0**	**0,00**			
	Ausgaben	**0**	**0**	**0**	**8.000,00**	**0**	**0,00**			
	Überschuss / Zuschussbedarf	**0**		**0**	**62.309,41**	**0**	**0,00**			
	Ausgaben									
935000	Ausstattung, Einrichtung	0	0	0	1.000,00	0	0,00	410		
935200	Ausstattung, Einrichtung	0	0	1.000	0,00	0	0,00	410		
935900	Zentralspüle	0	0	0	-7.360,80	0	0,00	650		
944300	Schallschutz Gruppenräume, Flur	0	0	0	30.000,00	80.000	30.000,00	650		
961200	Spielplatzerweiterung	4.100	0	0	0,00	0	0,00	130		
	Ausgaben	**4.100**	**0**	**1.000**	**23.639,20**	**80.000**	**30.000,00**			
	Abschluss UA 46421									
	Einnahmen	**0**		**0**	**70.309,41**	**0**	**0,00**			
	Ausgaben	**4.100**	**0**	**1.000**	**31.639,20**	**80.000**	**30.000,00**			
	Überschuss / Zuschussbedarf	**-4.100**		**-1.000**	**38.670,21**	**-80.000**	**-30.000,00**			

4 Soziale Sicherung
46 Einrichtungen der Jugendhilfe

46422 Kindergarten "Pfiffikus", Gräfinau-Angstedt

Haushaltsstelle		Haushaltsansatz			Ergebnis der Jahresrechnung	Investitionen und Investitionsfördermaßnahmen		Amt	KeZ.	Ring Nr.
Nr.	Bezeichnung/ * Erläuterung	2020 €	VE €	2019 €	2018 €	Gesamtbedarf €	Bisher bereitgestellt €			
1	2	3	4	5	6	7	8	9	10	11
	Einnahmen									
347000	Einnahmen aus der Abwicklung von Baumaßnahmen	0		0	493,06	0	0,00	650		
	Einnahmen	**0**		**0**	**493,06**	**0**	**0,00**			
	Ausgaben									
935200	Ausstattung, Einrichtung	0	0	1.000	0,00	0	0,00	410		
944200	Umbau, Erweiterung, Sanierung der Kita.	0	0	0	0,00	0	0,00	650		
961200	Spielplatzerweiterung	3.000	0	0	0,00	0	0,00	130		
	Ausgaben	**3.000**	**0**	**1.000**	**0,00**	**0**	**0,00**			
	Abschluss UA 46422									
	Einnahmen	**0**		**0**	**493,06**	**0**	**0,00**			
	Ausgaben	**3.000**	**0**	**1.000**	**0,00**	**0**	**0,00**			
	Überschuss / Zuschussbedarf	**-3.000**		**-1.000**	**493,06**	**0**	**0,00**			

4 Soziale Sicherung
46 Einrichtungen der Jugendhilfe
46423 Kindertagesstätte "Sonnenschein", Gehren

Haushaltsstelle		Haushaltsansatz			Ergebnis der Jahresrechnung	Investitionen und Investitionsfördermaßnahmen		Amt	KeZ.	Ring Nr.
Nr.	Bezeichnung/ * Erläuterung	2020 €	VE €	2019 €	2018 €	Gesamtbedarf €	Bisher bereitgestellt €			
1	2	3	4	5	6	7	8	9	10	11
001	**Generalsanierung / Ersatzneubau**									
	Einnahmen									
361000	Zuweisung vom Land	200.000		89.000	0,00	0	0,00	650		
	Einnahmen	**200.000**		**89.000**	**0,00**	**0**	**0,00**			
	Ausgaben									
944100	Kindertagesstätten (Neubau)	350.000	540.000	0	0,00	2.850.000	0,00	650		
944200	Umbau, Erweiterung, Sanierung der Kita.	0	0	500.000	0,00	0	0,00	650		
	Ausgaben	**350.000**	**540.000**	**500.000**	**0,00**	**2.850.000**	**0,00**			
	Abschluss Maßnahme 001									
	Einnahmen	**200.000**		**89.000**	**0,00**	**0**	**0,00**			
	Ausgaben	**350.000**	**540.000**	**500.000**	**0,00**	**2.850.000**	**0,00**			
	Überschuss / Zuschussbedarf	**-150.000**		**-411.000**	**0,00**	**-2.850.000**	**0,00**			
	Einnahmen									
368000	Zuwendungen und Zuschüsse für Investitionen von übrigen Bereichen/Spenden	0		0	5.000,00	0	5.000,00	410		
	Einnahmen	**0**		**0**	**5.000,00**	**0**	**5.000,00**			
	Ausgaben									
935100	Erwerb von beweglichen Sachen des Anlagevermögens	0	0	0	6.204,24	0	0,00	410		
935200	Ausstattung, Einrichtung	0	0	1.000	0,00	0	0,00	410		
944200	Planungsleistungen Generalinstandsetzung Gehren	0	0	0	106.200,00	0	106.200,00	650		
961200	Spielplatzerweiterung	2.600	0	12.000	0,00	0	0,00	130		
	Ausgaben	**2.600**	**0**	**13.000**	**112.404,24**	**0**	**106.200,00**			
	Abschluss UA 46423									
	Einnahmen	**200.000**		**89.000**	**5.000,00**	**0**	**5.000,00**			
	Ausgaben	**352.600**	**540.000**	**513.000**	**112.404,24**	**2.850.000**	**106.200,00**			
	Überschuss / Zuschussbedarf	**-152.600**		**-424.000**	**-107.404,24**	**-2.850.000**	**-101.200,00**			

4 Soziale Sicherung
46 Einrichtungen der Jugendhilfe

46424 Kindertagesstätte "Purzelbaum", Möhrenbach

Haushaltsstelle		Haushaltsansatz			Ergebnis der Jahresrechnung	Investitionen und Investitionsfördermaßnahmen		Amt	KeZ.	Ring Nr.
Nr.	Bezeichnung/ * Erläuterung	2020 €	VE €	2019 €	2018 €	Gesamtbedarf €	Bisher bereitgestellt €			
1	2	3	4	5	6	7	8	9	10	11
	Einnahmen									
361000	Zuweisung vom Land für Umbau Kindertagesstärttte	500.000		220.000	250.000,00	1.000.000	250.000,00	650		
368000	Spenden	0		0	1.500,00	0	0,00	410		
	Einnahmen	**500.000**		**220.000**	**251.500,00**	**1.000.000**	**250.000,00**			
	Ausgaben									
935200	Ausstattung, Einrichtung	6.000	0	2.000	0,00	0	0,00	410		
944200	Umbaumaßnahmen Kindertagesstätte	850.000	0	740.000	569.500,00	2.159.500	569.500,00	650		
961200	Spielplatzerweiterung	1.000	0	2.000	0,00	0	0,00	130		
	Ausgaben	**857.000**	**0**	**744.000**	**569.500,00**	**2.159.500**	**569.500,00**			
	Abschluss UA 46424									
	Einnahmen	**500.000**		**220.000**	**251.500,00**	**1.000.000**	**250.000,00**			
	Ausgaben	**857.000**	**0**	**744.000**	**569.500,00**	**2.159.500**	**569.500,00**			
	Überschuss / Zuschussbedarf	**-357.000**		**-524.000**	**-318.000,00**	**-1.159.500**	**-319.500,00**			

4 Soziale Sicherung
46 Einrichtungen der Jugendhilfe
46425 Kneippkindergarten Stützerbach

Haushaltsstelle		Haushaltsansatz			Ergebnis der Jahresrechnung	Investitionen und Investitionsfördermaßnahmen		Amt	KeZ.	Ring Nr.
Nr.	Bezeichnung/ * Erläuterung	2020 €	VE €	2019 €	2018 €	Gesamtbedarf €	Bisher bereitgestellt €			
1	2	3	4	5	6	7	8	9	10	11
	Ausgaben									
935200	Ausstattung, Einrichtung	6.000	0	0	0,00	0	0,00	410		
944200	Sanierungsmaßnahme	50.000	0	40.000	0,00	390.000	0,00	650		
961200	Spielplatzerneuerung	1.300	0	1.500	0,00	0	0,00	130		
	Ausgaben	**57.300**	**0**	**41.500**	**0,00**	**390.000**	**0,00**			
	Abschluss UA 46425									
	Einnahmen	**0**		**0**	**0,00**	**0**	**0,00**			
	Ausgaben	**57.300**	**0**	**41.500**	**0,00**	**390.000**	**0,00**			
	Überschuss / Zuschussbedarf	**-57.300**		**-41.500**	**0,00**	**-390.000**	**0,00**			

4 Soziale Sicherung
46 Einrichtungen der Jugendhilfe
46426 Kindergarten "Hasenland" Frauenwald

Haushaltsstelle		Haushaltsansatz			Ergebnis der Jahresrechnung	Investitionen und Investitionsfördermaßnahmen		Amt	KeZ.	Ring Nr.
Nr.	Bezeichnung/ * Erläuterung	2020 €	VE €	2019 €	2018 €	Gesamtbedarf €	Bisher bereitgestellt €			
1	2	3	4	5	6	7	8	9	10	11
001	**Generalsanierung Kindergarten**									
	Einnahmen									
361000	Zuweisung vom Land für Erweiterung Kleinkindbereich	0		50.000	0,00	50.000	0,00	650		
	Einnahmen	**0**		**50.000**	**0,00**	**50.000**	**0,00**			
	Ausgaben									
944200	Erweiterung Kleinkindbereich	0	0	160.000	0,00	160.000	0,00	650		
944220	Umbau, Erweiterung, Sanierung der Kita.	170.000	0	0	0,00	260.000	0,00	650		
	Ausgaben	**170.000**	**0**	**160.000**	**0,00**	**420.000**	**0,00**			
	Abschluss Maßnahme 001									
	Einnahmen	**0**		**50.000**	**0,00**	**50.000**	**0,00**			
	Ausgaben	**170.000**	**0**	**160.000**	**0,00**	**420.000**	**0,00**			
	Überschuss / Zuschussbedarf	**-170.000**		**-110.000**	**0,00**	**-370.000**	**0,00**			
	Ausgaben									
935200	Ausstattung, Einrichtung	0	0	5.000	0,00	0	0,00	410		
961200	Spielplatzerneuerung	1.000	0	0	0,00	0	0,00	130		
	Ausgaben	**1.000**	**0**	**5.000**	**0,00**	**0**	**0,00**			
	Abschluss UA 46426									
	Einnahmen	**0**		**50.000**	**0,00**	**50.000**	**0,00**			
	Ausgaben	**171.000**	**0**	**165.000**	**0,00**	**420.000**	**0,00**			
	Überschuss / Zuschussbedarf	**-171.000**		**-115.000**	**0,00**	**-370.000**	**0,00**			

4 Soziale Sicherung
46 Einrichtungen der Jugendhilfe

46430 Kindergarten Hüttengrund, Oehrenstöcker Landstraße

Haushaltsstelle		Haushaltsansatz			Ergebnis der Jahresrechnung	Investitionen und Investitionsfördermaßnahmen		Amt	KeZ.	Ring Nr.
Nr.	Bezeichnung/ * Erläuterung	2020 €	VE €	2019 €	2018 €	Gesamtbedarf €	Bisher bereitgestellt €			
1	2	3	4	5	6	7	8	9	10	11
	Ausgaben									
935200	Ausstattung, Einrichtung	3.500	0	0	2.000,00	0	0,00	410		
944300	Sanierungsmaßnahmen	0	0	0	-67,87	0	231.165,00	650		
961200	Spielplatzerneuerung	1.300	0	0	0,00	0	0,00	130		
	Ausgaben	**4.800**	**0**	**0**	**1.932,13**	**0**	**231.165,00**			
	Abschluss UA 46430									
	Einnahmen	**0**		**0**	**0,00**	**0**	**0,00**			
	Ausgaben	**4.800**	**0**	**0**	**1.932,13**	**0**	**231.165,00**			
	Überschuss / Zuschussbedarf	**-4.800**		**0**	**-1.932,13**	**0**	**-231.165,00**			

4 Soziale Sicherung
46 Einrichtungen der Jugendhilfe

46450 Kindergarten "Zwergenland", Clara-Zetkin-Straße

Haushaltsstelle		Haushaltsansatz			Ergebnis der Jahresrechnung	Investitionen und Investitionsfördermaßnahmen				
Nr.	Bezeichnung/ * Erläuterung	2020 €	VE €	2019 €	2018 €	Gesamtbedarf €	Bisher bereitgestellt €	Amt	KeZ.	Ring Nr.
1	2	3	4	5	6	7	8	9	10	11
	Ausgaben									
935200	Ausstattung, Einrichtung	3.500	0	4.000	5.000,00	0	0,00	410		
961200	Spielplatzerneuerung	1.500	0	0	0,00	0	0,00	130		
962200	Neugestaltung der Außenanlagen	0	0	0	-98,58	0	0,00	650		
	Ausgaben	**5.000**	**0**	**4.000**	**4.901,42**	**0**	**0,00**			
	Abschluss UA 46450									
	Einnahmen	**0**		**0**	**0,00**	**0**	**0,00**			
	Ausgaben	**5.000**	**0**	**4.000**	**4.901,42**	**0**	**0,00**			
	Überschuss / Zuschussbedarf	**-5.000**		**-4.000**	**-4.901,42**	**0**	**0,00**			

4 Soziale Sicherung
46 Einrichtungen der Jugendhilfe
46470 Kindergarten "Sonnenblume", OT Unterpörlitz

Haushaltsstelle		Haushaltsansatz			Ergebnis der Jahresrechnung	Investitionen und Investitionsfördermaßnahmen		Amt	KeZ.	Ring Nr.
Nr.	Bezeichnung/ * Erläuterung	2020 €	VE €	2019 €	2018 €	Gesamtbedarf €	Bisher bereitgestellt €			
1	2	3	4	5	6	7	8	9	10	11
	Ausgaben									
935200	Ausstattung, Einrichtung	2.000	0	2.000	0,00	0	0,00	410		
944200	Umbau, Erweiterung, Sanierung	0	0	0	20.000,00	0	19.037,00	650		
944300	Sanierungsmaßnahmen	0	0	0	-452,52	0	61.165,15	650		
961200	Spielplatzerneuerung	1.200	0	0	0,00	0	0,00	130		
	Ausgaben	**3.200**	**0**	**2.000**	**19.547,48**	**0**	**80.202,15**			
	Abschluss UA 46470									
	Einnahmen	**0**		**0**	**0,00**	**0**	**0,00**			
	Ausgaben	**3.200**	**0**	**2.000**	**19.547,48**	**0**	**80.202,15**			
	Überschuss / Zuschussbedarf	**-3.200**		**-2.000**	**-19.547,48**	**0**	**-80.202,15**			

4 Soziale Sicherung
46 Einrichtungen der Jugendhilfe
46493 Kindergarten "Waldstrolche", OT Manebach

Haushaltsstelle		Haushaltsansatz			Ergebnis der Jahresrechnung	Investitionen und Investitionsfördermaßnahmen		Amt	KeZ.	Ring Nr.
Nr.	Bezeichnung/ * Erläuterung	2020 €	VE €	2019 €	2018 €	Gesamtbedarf €	Bisher bereitgestellt €			
1	2	3	4	5	6	7	8	9	10	11
	Einnahmen									
368100	Spenden für Investitonen von übrigen Bereichen	0		0	716,00	0	0,00	410		
	Einnahmen	**0**		**0**	**716,00**	**0**	**0,00**			
	Ausgaben									
935200	Ausstattung, Einrichtung	4.000	0	2.000	2.898,44	0	0,00	410		
935201	Anschaffung Küche mit Elektrogeräten	0	0	0	3.620,00	0	0,00	410		
944200	Sanierungsmaßnahmen									
*	**2020 Brandschutz im Kellerbereich, 2021 Erneuerung Dach inklusive Dämmung**									
		0	0	0	70.000,00	0	377.000,00	650		
961200	Spielplatzerneuerung	1.300	0	0	2.795,00	0	9.490,00	130		
	Ausgaben	**5.300**	**0**	**2.000**	**79.313,44**	**0**	**386.490,00**			
	Abschluss UA 46493									
	Einnahmen	**0**		**0**	**716,00**	**0**	**0,00**			
	Ausgaben	**5.300**	**0**	**2.000**	**79.313,44**	**0**	**386.490,00**			
	Überschuss / Zuschussbedarf	**-5.300**		**-2.000**	**-78.597,44**	**0**	**-386.490,00**			
	Abschluss Abschnitt 46									
	Einnahmen	**1.015.000**		**661.000**	**630.779,51**	**1.050.000**	**255.000,00**			
	Ausgaben	**1.829.400**	**540.000**	**1.621.100**	**1.057.578,79**	**5.899.500**	**1.403.557,15**			
	Überschuss / Zuschussbedarf	**-814.400**		**-960.100**	**-426.799,28**	**-4.849.500**	**-1.148.557,15**			

4 Soziale Sicherung
47 Förderung anderer Träger der Wohlfahrtspflege sowie sonstiger Dritter
47000 Förderung sonstiger Dritter

Haushaltsstelle		Haushaltsansatz			Ergebnis der Jahresrechnung	Investitionen und Investitionsfördermaßnahmen		Amt	KeZ.	Ring Nr.
Nr.	Bezeichnung/ * Erläuterung	2020 €	VE €	2019 €	2018 €	Gesamtbedarf €	Bisher bereitgestellt €			
1	2	3	4	5	6	7	8	9	10	11
	501 Dorfgemeinschaftshaus Roda (kid's life/LEADER)									
	Ausgaben									
988000	Zuweisungen und Zuschüsse für Investitionen - an Übrige Bereiche	50.000	0	0	0,00	150.000	0,00	410		
	Ausgaben	**50.000**	**0**	**0**	**0,00**	**150.000**	**0,00**			
	Abschluss Maßnahme 501									
	Einnahmen	**0**		**0**	**0,00**	**0**	**0,00**			
	Ausgaben	**50.000**	**0**	**0**	**0,00**	**150.000**	**0,00**			
	Überschuss / Zuschussbedarf	**-50.000**		**0**	**0,00**	**-150.000**	**0,00**			
	Abschluss UA 47000									
	Einnahmen	**0**		**0**	**0,00**	**0**	**0,00**			
	Ausgaben	**50.000**	**0**	**0**	**0,00**	**150.000**	**0,00**			
	Überschuss / Zuschussbedarf	**-50.000**		**0**	**0,00**	**-150.000**	**0,00**			
	Abschluss Abschnitt 47									
	Einnahmen	**0**		**0**	**0,00**	**0**	**0,00**			
	Ausgaben	**50.000**	**0**	**0**	**0,00**	**150.000**	**0,00**			
	Überschuss / Zuschussbedarf	**-50.000**		**0**	**0,00**	**-150.000**	**0,00**			
	Abschluss Einzelplan 4									
	Einnahmen	**1.015.000**		**661.000**	**630.779,51**	**1.050.000**	**255.000,00**			
	Ausgaben	**1.882.400**	**540.000**	**1.621.100**	**1.057.578,79**	**6.049.500**	**1.403.557,15**			
	Überschuss / Zuschussbedarf	**-867.400**		**-960.100**	**-426.799,28**	**-4.999.500**	**-1.148.557,15**			

5	**Gesundheit, Sport, Erholung**
55	Förderung des Sports
56	Eigene Sportstätten
57	Badeanstalten
58	Park- und Gartenanlagen
59	Sonstige Erholungseinrichtungen

5 Gesundheit, Sport, Erholung
55 Förderung des Sports
55000 Sportamt

Haushaltsstelle		Haushaltsansatz			Ergebnis der Jahresrechnung	Investitionen und Investitionsfördermaßnahmen		Amt	KeZ.	Ring Nr.
Nr.	Bezeichnung/ * Erläuterung	2020 €	VE €	2019 €	2018 €	Gesamtbedarf €	Bisher bereitgestellt €			
1	2	3	4	5	6	7	8	9	10	11
	Ausgaben									
935300	Erwerb von Fahrzeugen	0	0	0	61.400,00	0	0,00	720		
	Ausgaben	**0**	**0**	**0**	**61.400,00**	**0**	**0,00**			
	Abschluss UA 55000									
	Einnahmen	**0**		**0**	**0,00**	**0**	**0,00**			
	Ausgaben	**0**	**0**	**0**	**61.400,00**	**0**	**0,00**			
	Überschuss / Zuschussbedarf	**0**		**0**	**-61.400,00**	**0**	**0,00**			

5 Gesundheit, Sport, Erholung
55 Förderung des Sports
55100 Sportförderung

Haushaltsstelle		Haushaltsansatz			Ergebnis der Jahresrechnung	Investitionen und Investitionsfördermaßnahmen		Amt	KeZ.	Ring Nr.
Nr.	Bezeichnung/ * Erläuterung	2020 €	VE €	2019 €	2018 €	Gesamtbedarf €	Bisher bereitgestellt €			
1	2	3	4	5	6	7	8	9	10	11
	Ausgaben									
987050	Investitionszuschuss an Reiterhof Oberpörlitz - Sanierung Reitplatz	50.000	0	0	0,00	50.000	0,00	720		
	Ausgaben	**50.000**	**0**	**0**	**0,00**	**50.000**	**0,00**			
	Abschluss UA 55100									
	Einnahmen	**0**		**0**	**0,00**	**0**	**0,00**			
	Ausgaben	**50.000**	**0**	**0**	**0,00**	**50.000**	**0,00**			
	Überschuss / Zuschussbedarf	**-50.000**		**0**	**0,00**	**-50.000**	**0,00**			
	Abschluss Abschnitt 55									
	Einnahmen	**0**		**0**	**0,00**	**0**	**0,00**			
	Ausgaben	**50.000**	**0**	**0**	**61.400,00**	**50.000**	**0,00**			
	Überschuss / Zuschussbedarf	**-50.000**		**0**	**-61.400,00**	**-50.000**	**0,00**			

5 Gesundheit, Sport, Erholung
56 Eigene Sportstätten
56000 Stadion Hammergrund einschließlich Mehrzweckgebäude

Haushaltsstelle		Haushaltsansatz			Ergebnis der Jahresrechnung	Investitionen und Investitionsfördermaßnahmen		Amt	KeZ.	Ring Nr.
Nr.	Bezeichnung/ * Erläuterung	2020 €	VE €	2019 €	2018 €	Gesamtbedarf €	Bisher bereitgestellt €			
1	2	3	4	5	6	7	8	9	10	11
001	**Neugestaltung Sportanlage Hammergrund**									
	Einnahmen									
361000	Zuweisung vom Land	0		175.600	199.974,80	0	0,00	650		2096
	Einnahmen	**0**		**175.600**	**199.974,80**	**0**	**0,00**			
	Ausgaben									
961200	Erweiterung/ Erneuerung/ Sanierung von Kinderspielplätzen	0	0	0	20.000,00	0	0,00	650		
961201	Kinderspielplatz - Erneuerung, Sanierung	0	0	500.000	480.000,00	0	0,00	650		2096
	Ausgaben	**0**	**0**	**500.000**	**500.000,00**	**0**	**0,00**			
	Abschluss Maßnahme 001									
	Einnahmen	**0**		**175.600**	**199.974,80**	**0**	**0,00**			
	Ausgaben	**0**	**0**	**500.000**	**500.000,00**	**0**	**0,00**			
	Überschuss / Zuschussbedarf	**0**		**-324.400**	**-300.025,20**	**0**	**0,00**			
012	**Kunstrasenplatz Hammergrund**									
	Ausgaben									
961217	Energetische Sanierung der Flutlichtanlagen	0	0	0	0,00	0	0,00	720		
	Ausgaben	**0**	**0**	**0**	**0,00**	**0**	**0,00**			
	Abschluss Maßnahme 012									
	Einnahmen	**0**		**0**	**0,00**	**0**	**0,00**			
	Ausgaben	**0**	**0**	**0**	**0,00**	**0**	**0,00**			
	Überschuss / Zuschussbedarf	**0**		**0**	**0,00**	**0**	**0,00**			
	Ausgaben									
935100	Geräte, Maschinen, Ausrüstungen	2.000	0	0	1.875,44	0	0,00	720		
935200	Ausstattung, Einrichtung	3.000	0	1.000	906,78	0	0,00	720		
935900	Erwerb von Sportgeräten	2.000	0	1.000	0,00	0	0,00	720		
947200	Ausbau und Sanierung Mehrzweckgebäude (Dach, Heizung, Fenster, Ausbau Wohnung)	0	0	0	53.999,03	0	0,00	720		
961300	Bandenwerbesystem	0	0	0	999,60	0	0,00	720		
	Ausgaben	**7.000**	**0**	**2.000**	**57.780,85**	**0**	**0,00**			
	Abschluss UA 56000									
	Einnahmen	**0**		**175.600**	**199.974,80**	**0**	**0,00**			
	Ausgaben	**7.000**	**0**	**502.000**	**557.780,85**	**0**	**0,00**			
	Überschuss / Zuschussbedarf	**-7.000**		**-326.400**	**-357.806,05**	**0**	**0,00**			

5 Gesundheit, Sport, Erholung
56 Eigene Sportstätten
56010 Turnhallen

Haushaltsstelle		Haushaltsansatz			Ergebnis der Jahresrechnung	Investitionen und Investitionsfördermaßnahmen		Amt	KeZ.	Ring Nr.
Nr.	Bezeichnung/ * Erläuterung	2020 €	VE €	2019 €	2018 €	Gesamtbedarf €	Bisher bereitgestellt €			
1	2	3	4	5	6	7	8	9	10	11
300	**Sporthalle Manebach, Schleusinger Straße 36a**									
	Ausgaben									
943201	Sport- und Turnhallen (Umbau, Erweiterung, Sanierung)	0	0	175.000	190.000,00	0	0,00	720		
962201	Umfeldgestaltung	15.000	0	0	0,00	0	0,00	720		
	Ausgaben	**15.000**	**0**	**175.000**	**190.000,00**	**0**	**0,00**			
	Abschluss Maßnahme 300									
	Einnahmen	**0**		**0**	**0,00**	**0**	**0,00**			
	Ausgaben	**15.000**	**0**	**175.000**	**190.000,00**	**0**	**0,00**			
	Überschuss / Zuschussbedarf	**-15.000**		**-175.000**	**-190.000,00**	**0**	**0,00**			
301	**Turnhalle mit Kegelbahn OT Manebach, Goethestraße**									
	Ausgaben									
943200 *	Sport- und Turnhallen (Umbau, Erweiterung, Sanierung) **Grundhafte Dachabdichtungsarbeiten**	0	0	0	0,00	0	0,00	720		
	Ausgaben	**0**	**0**	**0**	**0,00**	**0**	**0,00**			
	Abschluss Maßnahme 301									
	Einnahmen	**0**		**0**	**0,00**	**0**	**0,00**			
	Ausgaben	**0**	**0**	**0**	**0,00**	**0**	**0,00**			
	Überschuss / Zuschussbedarf	**0**		**0**	**0,00**	**0**	**0,00**			
600	**Turnhalle OT Unterpörlitz**									
	Ausgaben									
943201	Anbau eines Geräteraumes	0	0	0	0,00	0	0,00	720		
	Ausgaben	**0**	**0**	**0**	**0,00**	**0**	**0,00**			
	Abschluss Maßnahme 600									
	Einnahmen	**0**		**0**	**0,00**	**0**	**0,00**			
	Ausgaben	**0**	**0**	**0**	**0,00**	**0**	**0,00**			
	Überschuss / Zuschussbedarf	**0**		**0**	**0,00**	**0**	**0,00**			
	Ausgaben									
935200	Inventar (Sportgeräte)	5.000	0	2.000	1.958,39	0	0,00	720		
	Ausgaben	**5.000**	**0**	**2.000**	**1.958,39**	**0**	**0,00**			
	Abschluss UA 56010									
	Einnahmen	**0**		**0**	**0,00**	**0**	**0,00**			
	Ausgaben	**20.000**	**0**	**177.000**	**191.958,39**	**0**	**0,00**			
	Überschuss / Zuschussbedarf	**-20.000**		**-177.000**	**-191.958,39**	**0**	**0,00**			

5 Gesundheit, Sport, Erholung
56 Eigene Sportstätten
56030 Kultur- und Sportzentrum Langewiesen

Haushaltsstelle		Haushaltsansatz			Ergebnis der Jahresrechnung	Investitionen und Investitionsfördermaßnahmen		Amt	KeZ.	Ring Nr.
Nr.	Bezeichnung/ * Erläuterung	2020 €	VE €	2019 €	2018 €	Gesamtbedarf €	Bisher bereitgestellt €			
1	2	3	4	5	6	7	8	9	10	11
001	**Kultur- und Sportzentrum**									
	Einnahmen									
361000	Zuweisung vom Land	490.000		0	383.700,00	0	383.700,00	650		
	Einnahmen	**490.000**		**0**	**383.700,00**	**0**	**383.700,00**			
	Ausgaben									
943100	Sport- und Turnhallen (Neubau)	380.000	0	50.000	2.700.000,00	0	2.700.000,00	650		
	Ausgaben	**380.000**	**0**	**50.000**	**2.700.000,00**	**0**	**2.700.000,00**			
	Abschluss Maßnahme 001									
	Einnahmen	**490.000**		**0**	**383.700,00**	**0**	**383.700,00**			
	Ausgaben	**380.000**	**0**	**50.000**	**2.700.000,00**	**0**	**2.700.000,00**			
	Überschuss / Zuschussbedarf	**110.000**		**-50.000**	**-2.316.300,00**	**0**	**-2.316.300,00**			
	Abschluss UA 56030									
	Einnahmen	**490.000**		**0**	**383.700,00**	**0**	**383.700,00**			
	Ausgaben	**380.000**	**0**	**50.000**	**2.700.000,00**	**0**	**2.700.000,00**			
	Überschuss / Zuschussbedarf	**110.000**		**-50.000**	**-2.316.300,00**	**0**	**-2.316.300,00**			

5 Gesundheit, Sport, Erholung
56 Eigene Sportstätten
56032 Mehrzweckhalle "Georg Juchheim", Gräfinau-Angstedt

Haushaltsstelle		Haushaltsansatz			Ergebnis der Jahresrechnung	Investitionen und Investitionsfördermaßnahmen		Amt	KeZ.	Ring Nr.
Nr.	Bezeichnung/ * Erläuterung	2020 €	VE €	2019 €	2018 €	Gesamtbedarf €	Bisher bereitgestellt €			
1	2	3	4	5	6	7	8	9	10	11
	Ausgaben									
935000	Erwerb von beweglichen Sachen des AV	3.000	0	1.000	3.000,00	0	0,00	720		
	Ausgaben	**3.000**	**0**	**1.000**	**3.000,00**	**0**	**0,00**			
	Abschluss UA 56032									
	Einnahmen	**0**		**0**	**0,00**	**0**	**0,00**			
	Ausgaben	**3.000**	**0**	**1.000**	**3.000,00**	**0**	**0,00**			
	Überschuss / Zuschussbedarf	**-3.000**		**-1.000**	**-3.000,00**	**0**	**0,00**			

5 Gesundheit, Sport, Erholung
56 Eigene Sportstätten
56100 Sportplätze

Haushaltsstelle		Haushaltsansatz			Ergebnis der Jahresrechnung	Investitionen und Investitionsfördermaßnahmen		Amt	KeZ.	Ring Nr.
Nr.	Bezeichnung/ * Erläuterung	2020 €	VE €	2019 €	2018 €	Gesamtbedarf €	Bisher bereitgestellt €			
1	2	3	4	5	6	7	8	9	10	11
001	**Sportplatz ***UPZ**									
	Ausgaben									
961200	Einfriedung	0	0	0	20.000,00	0	0,00	720		
	Ausgaben	**0**	**0**	**0**	**20.000,00**	**0**	**0,00**			
	Abschluss Maßnahme 001									
	Einnahmen	**0**		**0**	**0,00**	**0**	**0,00**			
	Ausgaben	**0**	**0**	**0**	**20.000,00**	**0**	**0,00**			
	Überschuss / Zuschussbedarf	**0**		**0**	**-20.000,00**	**0**	**0,00**			
002	**Sportanlage am Stollen**									
	Ausgaben									
961201	Einfriedung Sportanlage	0	0	0	14.982,17	15.000	0,00	720		
961330	Einfriedung									
*	**Zaun um den Bereich des Tennisplatzes**	15.000	0	0	0,00	0	0,00	720		
	Ausgaben	**15.000**	**0**	**0**	**14.982,17**	**15.000**	**0,00**			
	Abschluss Maßnahme 002									
	Einnahmen	**0**		**0**	**0,00**	**0**	**0,00**			
	Ausgaben	**15.000**	**0**	**0**	**14.982,17**	**15.000**	**0,00**			
	Überschuss / Zuschussbedarf	**-15.000**		**0**	**-14.982,17**	**-15.000**	**0,00**			
003	**Sportanlage an der Ziolkowskistraße**									
	Ausgaben									
961200	Einfriedung	0	0	0	0,00	0	0,00	720		
961300	Sanierung des Kunststoffbelage	0	0	0	0,00	20.000	0,00	720		
	Ausgaben	**0**	**0**	**0**	**0,00**	**20.000**	**0,00**			
	Abschluss Maßnahme 003									
	Einnahmen	**0**		**0**	**0,00**	**0**	**0,00**			
	Ausgaben	**0**	**0**	**0**	**0,00**	**20.000**	**0,00**			
	Überschuss / Zuschussbedarf	**0**		**0**	**0,00**	**-20.000**	**0,00**			
005	**Boule Anlage (Boccia)**									
	Ausgaben									
961100	Errichtung Boule Anlage	0	0	0	-92,67	0	0,00	720		
	Ausgaben	**0**	**0**	**0**	**-92,67**	**0**	**0,00**			
	Abschluss Maßnahme 005									
	Einnahmen	**0**		**0**	**0,00**	**0**	**0,00**			
	Ausgaben	**0**	**0**	**0**	**-92,67**	**0**	**0,00**			
	Überschuss / Zuschussbedarf	**0**		**0**	**92,67**	**0**	**0,00**			
120	**Sportplatz Unterpörlitzer Straße**									
	Ausgaben									
961200	Umgestaltung Erweiterung	50.000	0	0	0,00	500.000	0,00	720		
	Ausgaben	**50.000**	**0**	**0**	**0,00**	**500.000**	**0,00**			

5 Gesundheit, Sport, Erholung
56 Eigene Sportstätten
56100 Sportplätze

Haushaltsstelle Nr.	Bezeichnung/ * Erläuterung	Haushaltsansatz 2020 €	VE €	2019 €	Ergebnis der Jahresrechnung 2018 €	Investitionen und Investitionsfördermaßnahmen Gesamtbedarf €	Bisher bereitgestellt €	Amt	KeZ.	Ring Nr.
1	2	3	4	5	6	7	8	9	10	11
	Abschluss Maßnahme 120									
	Einnahmen	**0**		**0**	**0,00**	**0**	**0,00**			
	Ausgaben	**50.000**	**0**	**0**	**0,00**	**500.000**	**0,00**			
	Überschuss / Zuschussbedarf	**-50.000**		**0**	**0,00**	**-500.000**	**0,00**			
200	**Sportplatz Heyda**									
	Ausgaben									
947201	Sanierung Sportplatzgebäude	0	0	0	0,00	0	0,00	720		
	Ausgaben	**0**	**0**	**0**	**0,00**	**0**	**0,00**			
	Abschluss Maßnahme 200									
	Einnahmen	**0**		**0**	**0,00**	**0**	**0,00**			
	Ausgaben	**0**	**0**	**0**	**0,00**	**0**	**0,00**			
	Überschuss / Zuschussbedarf	**0**		**0**	**0,00**	**0**	**0,00**			
201	**Alter Sportplatz Heyda**									
	Ausgaben									
961300	Sanierungsmaßnahme	0	0	0	14.674,39	0	0,00	720		
	Ausgaben	**0**	**0**	**0**	**14.674,39**	**0**	**0,00**			
	Abschluss Maßnahme 201									
	Einnahmen	**0**		**0**	**0,00**	**0**	**0,00**			
	Ausgaben	**0**	**0**	**0**	**14.674,39**	**0**	**0,00**			
	Überschuss / Zuschussbedarf	**0**		**0**	**-14.674,39**	**0**	**0,00**			
301	**Sportplatz Manebach**									
	Ausgaben									
961200	Erneuerung Barriere	20.000	0	0	0,00	20.000	0,00	720		
	Ausgaben	**20.000**	**0**	**0**	**0,00**	**20.000**	**0,00**			
	Abschluss Maßnahme 301									
	Einnahmen	**0**		**0**	**0,00**	**0**	**0,00**			
	Ausgaben	**20.000**	**0**	**0**	**0,00**	**20.000**	**0,00**			
	Überschuss / Zuschussbedarf	**-20.000**		**0**	**0,00**	**-20.000**	**0,00**			
302	**Beachvolleyballplatz OT Manebach**									
	Ausgaben									
961100	Errichtung Beachvolleyplatz im Kurpark	0	0	0	9.546,49	0	0,00	720		
	Ausgaben	**0**	**0**	**0**	**9.546,49**	**0**	**0,00**			
	Abschluss Maßnahme 302									
	Einnahmen	**0**		**0**	**0,00**	**0**	**0,00**			
	Ausgaben	**0**	**0**	**0**	**9.546,49**	**0**	**0,00**			
	Überschuss / Zuschussbedarf	**0**		**0**	**-9.546,49**	**0**	**0,00**			
500	**Sportplatz OT Roda**									
	Ausgaben									
961200	Sanierung Eingangsbereich	0	0	0	-4.000,00	0	0,00	720		
961300	Erneuerung Kunstrasen Rodaer Loch	50.000	0	0	0,00	50.000	0,00	720		
969201	Informationstafel	1.000	0	0	0,00	0	0,00	720		
969202	Fahnenmasten	3.000	0	0	0,00	0	0,00	720		
	Ausgaben	**54.000**	**0**	**0**	**-4.000,00**	**50.000**	**0,00**			

5 Gesundheit, Sport, Erholung
56 Eigene Sportstätten
56100 Sportplätze

Haushaltsstelle		Haushaltsansatz			Ergebnis der Jahresrechnung	Investitionen und Investitionsfördermaßnahmen		Amt	KeZ.	Ring Nr.
Nr.	Bezeichnung/ * Erläuterung	2020 €	VE €	2019 €	2018 €	Gesamtbedarf €	Bisher bereitgestellt €			
1	2	3	4	5	6	7	8	9	10	11
	Abschluss Maßnahme 500									
	Einnahmen	**0**		**0**	**0,00**	**0**	**0,00**			
	Ausgaben	**54.000**	**0**	**0**	**-4.000,00**	**50.000**	**0,00**			
	Überschuss / Zuschussbedarf	**-54.000**		**0**	**4.000,00**	**-50.000**	**0,00**			
601	**Alter Sportplatz Unterpörlitz**									
	Ausgaben									
947201	Sanierung Sportplatzgebäude	30.000	0	0	0,00	0	0,00	720		
	Ausgaben	**30.000**	**0**	**0**	**0,00**	**0**	**0,00**			
	Abschluss Maßnahme 601									
	Einnahmen	**0**		**0**	**0,00**	**0**	**0,00**			
	Ausgaben	**30.000**	**0**	**0**	**0,00**	**0**	**0,00**			
	Überschuss / Zuschussbedarf	**-30.000**		**0**	**0,00**	**0**	**0,00**			
610	**Bolzplatz Unterpörlitz**									
	Ausgaben									
961200	Einbau Kunstrasen	0	0	0	-37,95	0	0,00	720		
	Ausgaben	**0**	**0**	**0**	**-37,95**	**0**	**0,00**			
	Abschluss Maßnahme 610									
	Einnahmen	**0**		**0**	**0,00**	**0**	**0,00**			
	Ausgaben	**0**	**0**	**0**	**-37,95**	**0**	**0,00**			
	Überschuss / Zuschussbedarf	**0**		**0**	**37,95**	**0**	**0,00**			
712	**Kleinsportanlage Langewiesen**									
	Ausgaben									
961211	Sportplatz - Erweiterung, Sanierung	100.000	0	0	0,00	0	0,00	720		
	Ausgaben	**100.000**	**0**	**0**	**0,00**	**0**	**0,00**			
	Abschluss Maßnahme 712									
	Einnahmen	**0**		**0**	**0,00**	**0**	**0,00**			
	Ausgaben	**100.000**	**0**	**0**	**0,00**	**0**	**0,00**			
	Überschuss / Zuschussbedarf	**-100.000**		**0**	**0,00**	**0**	**0,00**			
730	**Sportplatz Gehren**									
	Ausgaben									
961200	Erweiterung/ Erneuerung/ Sanierung von Kinderspielplätzen	0	0	0	0,00	0	0,00	720		
961201	Kinderspielplatz - Erneuerung, Sanierung	0	0	0	0,00	0	0,00	720		
961202	Erwerb und Installation neuer Spielgeräte	0	0	0	0,00	0	0,00	720		
961203	Sport- und Spielanlagen Um- und Ausbau, Erweiterung, Sanierung	0	0	0	0,00	0	0,00	720		
961211	Sanierung Nebenplatz incl. Geländer	55.000	0	0	0,00	0	0,00	720		
961213	Stellfläche für Mähroboter	15.000	0	0	0,00	0	0,00	720		
961217	Energetische Sanierung der Flutlichtanlagen	15.000	0	0	0,00	0	0,00	720		
961330	Einfriedung	15.000	0	0	0,00	0	0,00	720		
	Ausgaben	**100.000**	**0**	**0**	**0,00**	**0**	**0,00**			

5 Gesundheit, Sport, Erholung
56 Eigene Sportstätten
56100 Sportplätze

Haushaltsstelle		Haushaltsansatz			Ergebnis der Jahresrechnung	Investitionen und Investitionsfördermaßnahmen		Amt	KeZ.	Ring Nr.
Nr.	Bezeichnung/ * Erläuterung	2020 €	VE €	2019 €	2018 €	Gesamtbedarf €	Bisher bereitgestellt €			
1	2	3	4	5	6	7	8	9	10	11
	Abschluss Maßnahme 730									
	Einnahmen	**0**		**0**	**0,00**	**0**	**0,00**			
	Ausgaben	**100.000**	**0**	**0**	**0,00**	**0**	**0,00**			
	Überschuss / Zuschussbedarf	**-100.000**		**0**	**0,00**	**0**	**0,00**			
770	**Sportplatz Gräfinau - Angstedt**									
	Ausgaben									
961201	Kinderspielplatz - Erneuerung, Sanierung	0	0	0	0,00	0	0,00	720		
	Ausgaben	**0**	**0**	**0**	**0,00**	**0**	**0,00**			
	Abschluss Maßnahme 770									
	Einnahmen	**0**		**0**	**0,00**	**0**	**0,00**			
	Ausgaben	**0**	**0**	**0**	**0,00**	**0**	**0,00**			
	Überschuss / Zuschussbedarf	**0**		**0**	**0,00**	**0**	**0,00**			
810	**Stützerbach**									
	Ausgaben									
961200	Sanierung Geländer	0	0	0	0,00	0	0,00	720		
	Ausgaben	**0**	**0**	**0**	**0,00**	**0**	**0,00**			
	Abschluss Maßnahme 810									
	Einnahmen	**0**		**0**	**0,00**	**0**	**0,00**			
	Ausgaben	**0**	**0**	**0**	**0,00**	**0**	**0,00**			
	Überschuss / Zuschussbedarf	**0**		**0**	**0,00**	**0**	**0,00**			
	Ausgaben									
935900	Sportgeräte und Ausstattung Sportplätze	15.000	0	0	0,00	0	0,00	720		
	Ausgaben	**15.000**	**0**	**0**	**0,00**	**0**	**0,00**			
	Abschluss UA 56100									
	Einnahmen	**0**		**0**	**0,00**	**0**	**0,00**			
	Ausgaben	**384.000**	**0**	**0**	**55.072,43**	**605.000**	**0,00**			
	Überschuss / Zuschussbedarf	**-384.000**		**0**	**-55.072,43**	**-605.000**	**0,00**			

5 Gesundheit, Sport, Erholung
56 Eigene Sportstätten
56103 Sportstätten Langewiesen

Haushaltsstelle		Haushaltsansatz			Ergebnis der Jahresrechnung	Investitionen und Investitionsfördermaßnahmen		Amt	KeZ.	Ring Nr.
Nr.	Bezeichnung/ * Erläuterung	2020 €	VE €	2019 €	2018 €	Gesamtbedarf €	Bisher bereitgestellt €			
1	2	3	4	5	6	7	8	9	10	11
001	**Vereinsgebäude SV08 Oehrenstock**									
	Ausgaben									
943200	Kienbergklause Heizungsumstellung Vereinsgebäude SV08 Oehrenstock	0	0	0	-4.446,32	0	0,00	650		
	Ausgaben	**0**	**0**	**0**	**-4.446,32**	**0**	**0,00**			
	Abschluss Maßnahme 001									
	Einnahmen	**0**		**0**	**0,00**	**0**	**0,00**			
	Ausgaben	**0**	**0**	**0**	**-4.446,32**	**0**	**0,00**			
	Überschuss / Zuschussbedarf	**0**		**0**	**4.446,32**	**0**	**0,00**			
	Einnahmen									
361000	Förderung Sportplatz in den Folgen Sportförderung, Kunstrasenplatz	0		0	33.426,28	0	0,00	650		
	Einnahmen	**0**		**0**	**33.426,28**	**0**	**0,00**			
	Ausgaben									
961200	Bau Kunstrasenfußballplatz 1. BA In den Folgen Sportplatz	0	0	0	-2.030,98	0	0,00	650		
988000	Förderung der Kommune, investive Zuschüsse Sportvereine	0	0	0	5.233,33	0	0,00	720		
	Ausgaben	**0**	**0**	**0**	**3.202,35**	**0**	**0,00**			
	Abschluss UA 56103									
	Einnahmen	**0**		**0**	**33.426,28**	**0**	**0,00**			
	Ausgaben	**0**	**0**	**0**	**-1.243,97**	**0**	**0,00**			
	Überschuss / Zuschussbedarf	**0**		**0**	**34.670,25**	**0**	**0,00**			

5 Gesundheit, Sport, Erholung
56 Eigene Sportstätten
56104 Sportstätten Wolfsberg

Haushaltsstelle		Haushaltsansatz			Ergebnis der Jahresrechnung	Investitionen und Investitionsfördermaßnahmen		Amt	KeZ.	Ring Nr.
Nr.	Bezeichnung/ * Erläuterung	2020 €	VE €	2019 €	2018 €	Gesamtbedarf €	Bisher bereitgestellt €			
1	2	3	4	5	6	7	8	9	10	11
	Ausgaben									
947200	Baumaßnahme-Hochbau Kleinfeldanlage	0	0	0	45.000,00	0	0,00	650		
961200	Kunststofflaufbahnbelag	0	0	0	5.500,00	0	0,00	720		
988000	Zuweisung und Zuschüsse für Investitionen -Sportlerheim-	0	0	0	4.000,00	0	0,00	650		
	Ausgaben	**0**	**0**	**0**	**54.500,00**	**0**	**0,00**			
	Abschluss UA 56104									
	Einnahmen	**0**		**0**	**0,00**	**0**	**0,00**			
	Ausgaben	**0**	**0**	**0**	**54.500,00**	**0**	**0,00**			
	Überschuss / Zuschussbedarf	**0**		**0**	**-54.500,00**	**0**	**0,00**			

5 Gesundheit, Sport, Erholung
56 Eigene Sportstätten
56105 Sportstätten Pennewitz

Haushaltsstelle		Haushaltsansatz			Ergebnis der Jahresrechnung	Investitionen und Investitionsfördermaßnahmen		Amt	KeZ.	Ring Nr.
Nr.	Bezeichnung/ * Erläuterung	2020 €	VE €	2019 €	2018 €	Gesamtbedarf €	Bisher bereitgestellt €			
1	2	3	4	5	6	7	8	9	10	11
	Ausgaben									
943200	Renovierung Sportplatzgebäude	0	0	0	7.500,00	0	0,00	720		
	Ausgaben	**0**	**0**	**0**	**7.500,00**	**0**	**0,00**			
	Abschluss UA 56105									
	Einnahmen	**0**		**0**	**0,00**	**0**	**0,00**			
	Ausgaben	**0**	**0**	**0**	**7.500,00**	**0**	**0,00**			
	Überschuss / Zuschussbedarf	**0**		**0**	**-7.500,00**	**0**	**0,00**			

5 Gesundheit, Sport, Erholung
56 Eigene Sportstätten
56300 Kegelbahnen

Haushaltsstelle		Haushaltsansatz			Ergebnis der Jahresrechnung	Investitionen und Investitionsfördermaßnahmen		Amt	KeZ.	Ring Nr.
Nr.	Bezeichnung/ * Erläuterung	2020 €	VE €	2019 €	2018 €	Gesamtbedarf €	Bisher bereitgestellt €			
1	2	3	4	5	6	7	8	9	10	11
710	**Langewiesen**									
	Ausgaben									
943201 *	Sport- und Turnhallen (Umbau, Erweiterung, Sanierung)									
	Energetische Sanierung der Kegelbahn									
		20.000	0	0	0,00	0	0,00	720		
	Ausgaben	**20.000**	**0**	**0**	**0,00**	**0**	**0,00**			
	Abschluss Maßnahme 710									
	Einnahmen	**0**		**0**	**0,00**	**0**	**0,00**			
	Ausgaben	**20.000**	**0**	**0**	**0,00**	**0**	**0,00**			
	Überschuss / Zuschussbedarf	**-20.000**		**0**	**0,00**	**0**	**0,00**			
	Abschluss UA 56300									
	Einnahmen	**0**		**0**	**0,00**	**0**	**0,00**			
	Ausgaben	**20.000**	**0**	**0**	**0,00**	**0**	**0,00**			
	Überschuss / Zuschussbedarf	**-20.000**		**0**	**0,00**	**0**	**0,00**			

5 Gesundheit, Sport, Erholung
56 Eigene Sportstätten
56400 Schießsportanlagen

Haushaltsstelle		Haushaltsansatz			Ergebnis der Jahresrechnung	Investitionen und Investitionsfördermaßnahmen		Amt	KeZ.	Ring Nr.
Nr.	Bezeichnung/ * Erläuterung	2020 €	VE €	2019 €	2018 €	Gesamtbedarf €	Bisher bereitgestellt €			
1	2	3	4	5	6	7	8	9	10	11
	Ausgaben									
943200	Sanierung Flachdach	10.000	0	0	0,00	0	0,00	720		
	Ausgaben	**10.000**	**0**	**0**	**0,00**	**0**	**0,00**			
	Abschluss UA 56400									
	Einnahmen	**0**		**0**	**0,00**	**0**	**0,00**			
	Ausgaben	**10.000**	**0**	**0**	**0,00**	**0**	**0,00**			
	Überschuss / Zuschussbedarf	**-10.000**		**0**	**0,00**	**0**	**0,00**			
	Abschluss Abschnitt 56									
	Einnahmen	**490.000**		**175.600**	**617.101,08**	**0**	**383.700,00**			
	Ausgaben	**824.000**	**0**	**730.000**	**3.568.567,70**	**605.000**	**2.700.000,00**			
	Überschuss / Zuschussbedarf	**-334.000**		**-554.400**	**-2.951.466,62**	**-605.000**	**-2.316.300,00**			

5 Gesundheit, Sport, Erholung
57 Badeanstalten
57000 Bäderbetrieb

Haushaltsstelle		Haushaltsansatz			Ergebnis der Jahresrechnung	Investitionen und Investitionsfördermaßnahmen		Amt	KeZ.	Ring Nr.
Nr.	Bezeichnung/ * Erläuterung	2020 €	VE €	2019 €	2018 €	Gesamtbedarf €	Bisher bereitgestellt €			
1	2	3	4	5	6	7	8	9	10	11
	Einnahmen									
325000	Rückflüsse von Darlehen an den Bäderbetrieb Ilmenau	0		1.534	1.533,88	0	0,00	200		
	Einnahmen	**0**		**1.534**	**1.533,88**	**0**	**0,00**			
	Abschluss UA 57000									
	Einnahmen	**0**		**1.534**	**1.533,88**	**0**	**0,00**			
	Ausgaben	**0**	**0**	**0**	**0,00**	**0**	**0,00**			
	Überschuss / Zuschussbedarf	**0**		**1.534**	**1.533,88**	**0**	**0,00**			

5 Gesundheit, Sport, Erholung
57 Badeanstalten
57101 Badestelle Stützerbach

Haushaltsstelle		Haushaltsansatz			Ergebnis der Jahresrechnung	Investitionen und Investitionsfördermaßnahmen		Amt	KeZ.	Ring Nr.
Nr.	Bezeichnung/ * Erläuterung	2020 €	VE €	2019 €	2018 €	Gesamtbedarf €	Bisher bereitgestellt €			
1	2	3	4	5	6	7	8	9	10	11
	Ausgaben									
947201	Instandsetzung Gebäude	25.000	0	0	0,00	0	0,00	720		
961201	Sanierung Naturbad	20.000	0	0	0,00	0	0,00	720		
	Ausgaben	**45.000**	**0**	**0**	**0,00**	**0**	**0,00**			
	Abschluss UA 57101									
	Einnahmen	**0**		**0**	**0,00**	**0**	**0,00**			
	Ausgaben	**45.000**	**0**	**0**	**0,00**	**0**	**0,00**			
	Überschuss / Zuschussbedarf	**-45.000**		**0**	**0,00**	**0**	**0,00**			
	Abschluss Abschnitt 57									
	Einnahmen	**0**		**1.534**	**1.533,88**	**0**	**0,00**			
	Ausgaben	**45.000**	**0**	**0**	**0,00**	**0**	**0,00**			
	Überschuss / Zuschussbedarf	**-45.000**		**1.534**	**1.533,88**	**0**	**0,00**			

5 Gesundheit, Sport, Erholung
58 Park- und Gartenanlagen
58000 Park- und Gartenanlagen

Haushaltsstelle		Haushaltsansatz			Ergebnis der Jahresrechnung	Investitionen und Investitionsfördermaßnahmen		Amt	KeZ.	Ring Nr.
Nr.	Bezeichnung/ * Erläuterung	2020 €	VE €	2019 €	2018 €	Gesamtbedarf €	Bisher bereitgestellt €			
1	2	3	4	5	6	7	8	9	10	11
001	**Stadtpark Ilmenau**									
	Ausgaben									
935400	Möbilierung Stadtpark	0	0	3.000	3.000,00	0	0,00	710		
	Ausgaben	**0**	**0**	**3.000**	**3.000,00**	**0**	**0,00**			
	Abschluss Maßnahme 001									
	Einnahmen	**0**		**0**	**0,00**	**0**	**0,00**			
	Ausgaben	**0**	**0**	**3.000**	**3.000,00**	**0**	**0,00**			
	Überschuss / Zuschussbedarf	**0**		**-3.000**	**-3.000,00**	**0**	**0,00**			
003	**Alexander- und Goethebrunnen**									
	Ausgaben									
958200	Sanierung	0	0	0	500,00	0	0,00	710		
	Ausgaben	**0**	**0**	**0**	**500,00**	**0**	**0,00**			
	Abschluss Maßnahme 003									
	Einnahmen	**0**		**0**	**0,00**	**0**	**0,00**			
	Ausgaben	**0**	**0**	**0**	**500,00**	**0**	**0,00**			
	Überschuss / Zuschussbedarf	**0**		**0**	**-500,00**	**0**	**0,00**			
400	**Wolfsberg**									
	Einnahmen									
361000	Zuweisung vom Land	0		0	10.500,00	0	0,00	710		
	Einnahmen	**0**		**0**	**10.500,00**	**0**	**0,00**			
	Ausgaben									
935000	Erwerb von beweglichen Sachen des Anlagevermögens	0	0	0	6.000,00	0	0,00	710		
947200	Baumaßnahmen - Hochbau	0	0	0	25.000,00	0	0,00	710		
	Ausgaben	**0**	**0**	**0**	**31.000,00**	**0**	**0,00**			
	Abschluss Maßnahme 400									
	Einnahmen	**0**		**0**	**10.500,00**	**0**	**0,00**			
	Ausgaben	**0**	**0**	**0**	**31.000,00**	**0**	**0,00**			
	Überschuss / Zuschussbedarf	**0**		**0**	**-20.500,00**	**0**	**0,00**			
711	**Gestaltung Heinsepark**									
	Einnahmen									
363830	Mitleistungsanteil WAVI	25.000		0	0,00	0	0,00	650		
	Einnahmen	**25.000**		**0**	**0,00**	**0**	**0,00**			
	Ausgaben									
958250	Baumaßnahme	100.000	0	0	0,00	0	0,00	650		
	Ausgaben	**100.000**	**0**	**0**	**0,00**	**0**	**0,00**			
	Abschluss Maßnahme 711									
	Einnahmen	**25.000**		**0**	**0,00**	**0**	**0,00**			
	Ausgaben	**100.000**	**0**	**0**	**0,00**	**0**	**0,00**			
	Überschuss / Zuschussbedarf	**-75.000**		**0**	**0,00**	**0**	**0,00**			

5 Gesundheit, Sport, Erholung
58 Park- und Gartenanlagen
58000 Park- und Gartenanlagen

Haushaltsstelle		Haushaltsansatz			Ergebnis der Jahresrechnung	Investitionen und Investitionsfördermaßnahmen		Amt	KeZ.	Ring Nr.
Nr.	Bezeichnung/ * Erläuterung	2020 €	VE €	2019 €	2018 €	Gesamtbedarf €	Bisher bereitgestellt €			
1	2	3	4	5	6	7	8	9	10	11
750	**OT Möhrenbach**									
	Ausgaben									
958150	Errichtung eines Brunnens in der Ortslage	4.500	0	0	0,00	0	0,00	710		
	Ausgaben	**4.500**	**0**	**0**	**0,00**	**0**	**0,00**			
	Abschluss Maßnahme 750									
	Einnahmen	**0**		**0**	**0,00**	**0**	**0,00**			
	Ausgaben	**4.500**	**0**	**0**	**0,00**	**0**	**0,00**			
	Überschuss / Zuschussbedarf	**-4.500**		**0**	**0,00**	**0**	**0,00**			
	Einnahmen									
345000	Verkauf von beweglichen Sachen des Anlagevermögens	0		0	30.377,75	0	0,00	710		
367000	Zuweisungen und Zuschüsse für Investitonen von Privaten Unternehmen	0		0	15.350,00	0	0,00	710		
368100	Spenden	0		0	1.609,62	0	0,00	710		
	Einnahmen	**0**		**0**	**47.337,37**	**0**	**0,00**			
	Ausgaben									
935100	Geräte, Maschinen, Ausrüstungen	15.000	0	8.000	5.809,44	0	0,00	710		
935101	Gerät zur Unkrautbekämpfung	50.000	0	0	0,00	0	0,00	710		
935103	Entfeuchter für Brunnen	2.000	0	3.000	0,00	0	0,00	710		
935200	Ausstattung, Einrichtungsgegenstände	2.000	0	2.000	795,57	0	0,00	710		
935300	Erwerb von Nutzfahrzeugen	212.000	0	0	13.968,56	0	0,00	710		
935301	Anbaugeräte Niederdruckanlage für Multicar	13.000	0	0	0,00	0	0,00	710		
935302	Anbaugerät Laubsauger für Unimog	0	0	0	0,00	0	0,00	710		
935303	Erwerb Multicar mit Winterdienst- ausrüstung	0	0	0	155.000,00	0	0,00	710		
935310	Erwerb Mähtechnik (Amazone)	45.000	0	45.000	0,00	0	0,00	710		
935331	Erwerb eines ferngesteuerten Böschungsmähers	0	0	0	0,00	0	0,00	710		
935400	Stadtmöblierung	5.000	0	3.500	6.610,00	0	0,00	710		
962000	Ausgleichsmaßnahmen öffentl. Grünfläche ehem. Schwimmbad Möhrenbach	0	0	3.500	3.500,00	0	0,00	710		
	Ausgaben	**344.000**	**0**	**65.000**	**185.683,57**	**0**	**0,00**			
	Abschluss UA 58000									
	Einnahmen	**25.000**		**0**	**57.837,37**	**0**	**0,00**			
	Ausgaben	**448.500**	**0**	**68.000**	**220.183,57**	**0**	**0,00**			
	Überschuss / Zuschussbedarf	**-423.500**		**-68.000**	**-162.346,20**	**0**	**0,00**			
	Abschluss Abschnitt 58									
	Einnahmen	**25.000**		**0**	**57.837,37**	**0**	**0,00**			
	Ausgaben	**448.500**	**0**	**68.000**	**220.183,57**	**0**	**0,00**			
	Überschuss / Zuschussbedarf	**-423.500**		**-68.000**	**-162.346,20**	**0**	**0,00**			

5 Gesundheit, Sport, Erholung
59 Sonstige Erholungseinrichtungen
59000 Naherholungsgebiete

Haushaltsstelle		Haushaltsansatz			Ergebnis der Jahresrechnung	Investitionen und Investitionsfördermaßnahmen		Amt	KeZ.	Ring Nr.
Nr.	Bezeichnung/ * Erläuterung	2020 €	VE €	2019 €	2018 €	Gesamtbedarf €	Bisher bereitgestellt €			
1	2	3	4	5	6	7	8	9	10	11
001	**Bergbaulich-geologisch-paläontologischer Wanderpfad**									
	Ausgaben									
955202	Anstieg zur Hermannstein-Höhle	0	0	0	45.000,00	0	0,00	710		
	Ausgaben	**0**	**0**	**0**	**45.000,00**	**0**	**0,00**			
	Abschluss Maßnahme 001									
	Einnahmen	**0**		**0**	**0,00**	**0**	**0,00**			
	Ausgaben	**0**	**0**	**0**	**45.000,00**	**0**	**0,00**			
	Überschuss / Zuschussbedarf	**0**		**0**	**-45.000,00**	**0**	**0,00**			
003	**Sanierung Kickelhahnturm**									
	Einnahmen									
361000	Zuweisung vom Land	0		5.700	96.000,00	101.700	96.000,00	650		
366008	Zuschüsse für Investitionen vom Th.Forst	100.000		0	0,00	100.000	0,00	650		
	Einnahmen	**100.000**		**5.700**	**96.000,00**	**201.700**	**96.000,00**			
	Ausgaben									
969200	Übrige sonstige Anlagen - Erweiterung, Erneuerung usw.	600.000	0	250.000	250.000,00	1.100.000	250.000,00	650		
	Ausgaben	**600.000**	**0**	**250.000**	**250.000,00**	**1.100.000**	**250.000,00**			
	Abschluss Maßnahme 003									
	Einnahmen	**100.000**		**5.700**	**96.000,00**	**201.700**	**96.000,00**			
	Ausgaben	**600.000**	**0**	**250.000**	**250.000,00**	**1.100.000**	**250.000,00**			
	Überschuss / Zuschussbedarf	**-500.000**		**-244.300**	**-154.000,00**	**-898.300**	**-154.000,00**			
004	**Kunstrad-Monument**									
	Einnahmen									
368100	Spenden für Errichtung Kunstrad am Johannesschacht	0		0	0,00	0	0,00	650		
	Einnahmen	**0**		**0**	**0,00**	**0**	**0,00**			
	Ausgaben									
969100	Planung und Errichtung Kunstrad am Johannesschacht	0	0	0	40.000,00	0	40.000,00	650		
	Ausgaben	**0**	**0**	**0**	**40.000,00**	**0**	**40.000,00**			
	Abschluss Maßnahme 004									
	Einnahmen	**0**		**0**	**0,00**	**0**	**0,00**			
	Ausgaben	**0**	**0**	**0**	**40.000,00**	**0**	**40.000,00**			
	Überschuss / Zuschussbedarf	**0**		**0**	**-40.000,00**	**0**	**-40.000,00**			
005	**Freifläche mit Sitzgruppe, ehem. Kalksteinbruch Roda**									
	Einnahmen									
361000	Zuweisung vom Land	0		0	2.999,99	0	0,00	710		
	Einnahmen	**0**		**0**	**2.999,99**	**0**	**0,00**			
	Ausgaben									

5 Gesundheit, Sport, Erholung
59 Sonstige Erholungseinrichtungen
59000 Naherholungsgebiete

Haushaltsstelle		Haushaltsansatz			Ergebnis der Jahresrechnung	Investitionen und Investitionsfördermaßnahmen		Amt	KeZ.	Ring Nr.
Nr.	Bezeichnung/ * Erläuterung	2020 €	VE €	2019 €	2018 €	Gesamtbedarf €	Bisher bereitgestellt €			
1	2	3	4	5	6	7	8	9	10	11
969100	Gestaltung Freifläche mit Sitzgruppe	0	0	0	3.999,99	0	0,00	710		
	Ausgaben	**0**	**0**	**0**	**3.999,99**	**0**	**0,00**			
	Abschluss Maßnahme 005									
	Einnahmen	**0**		**0**	**2.999,99**	**0**	**0,00**			
	Ausgaben	**0**	**0**	**0**	**3.999,99**	**0**	**0,00**			
	Überschuss / Zuschussbedarf	**0**		**0**	**-1.000,00**	**0**	**0,00**			
006	**Bobhütte**									
	Ausgaben									
945200	Umbau, Erweiterung Außenterrasse	0	0	0	40.000,00	0	40.000,00	650		
969201	Sanierung Wasserversorgung	12.000	0	0	0,00	0	0,00	650		
	Ausgaben	**12.000**	**0**	**0**	**40.000,00**	**0**	**40.000,00**			
	Abschluss Maßnahme 006									
	Einnahmen	**0**		**0**	**0,00**	**0**	**0,00**			
	Ausgaben	**12.000**	**0**	**0**	**40.000,00**	**0**	**40.000,00**			
	Überschuss / Zuschussbedarf	**-12.000**		**0**	**-40.000,00**	**0**	**-40.000,00**			
011	**Der Lindenberg**									
	Ausgaben									
969200	Wander- und Radwegeleitsystem; Beschilderung	50.000	0	50.000	0,00	0	0,00	710		
	Ausgaben	**50.000**	**0**	**50.000**	**0,00**	**0**	**0,00**			
	Abschluss Maßnahme 011									
	Einnahmen	**0**		**0**	**0,00**	**0**	**0,00**			
	Ausgaben	**50.000**	**0**	**50.000**	**0,00**	**0**	**0,00**			
	Überschuss / Zuschussbedarf	**-50.000**		**-50.000**	**0,00**	**0**	**0,00**			
801	**Wald-Wellness-Pfad in Frauenwald**									
	Einnahmen									
361000	Zuweisung vom Land	0		0	0,00	0	0,00	710		
	Einnahmen	**0**		**0**	**0,00**	**0**	**0,00**			
	Abschluss Maßnahme 801									
	Einnahmen	**0**		**0**	**0,00**	**0**	**0,00**			
	Ausgaben	**0**	**0**	**0**	**0,00**	**0**	**0,00**			
	Überschuss / Zuschussbedarf	**0**		**0**	**0,00**	**0**	**0,00**			
	Ausgaben									
935100	Geräte, Maschinen, Ausrüstungen	2.000	0	0	4.500,00	0	0,00	710		
935400	Stadtmöblierung									
*	**Anschaffung von großen Papierkörben für ausgewählte Standorte inbesondere in den neuen Ortsteilen.**	2.000	0	0	0,00	0	0,00	710		
955200	Ausbau Wanderwege/Skiwanderwege	15.000	0	8.000	2.565,32	0	0,00	710		
955202	Schutzgeländer an Wanderwegen rund um Manebach	0	0	0	4.896,02	0	0,00	710		
955203	Drainage Oberer Berggrabenweg	0	0	0	10.000,00	0	0,00	710		
955204	Ausbau Rundwanderweg um Roda	22.000	0	0	0,00	0	0,00	710		
955205	Sanierung Treppen und Geländer (Himmelsleiter)	50.000	0	0	0,00	0	0,00	710		

5 Gesundheit, Sport, Erholung
59 Sonstige Erholungseinrichtungen
59000 Naherholungsgebiete

Haushaltsstelle		Haushaltsansatz			Ergebnis der Jahresrechnung	Investitionen und Investitionsfördermaßnahmen		Amt	KeZ.	Ring Nr.
Nr.	Bezeichnung/ * Erläuterung	2020 €	VE €	2019 €	2018 €	Gesamtbedarf €	Bisher bereitgestellt €			
1	2	3	4	5	6	7	8	9	10	11
955206	Sanierung Treppen und Geländer (Tennisplatz)	50.000	0	0	0,00	0	0,00	710		
962201	Errichtung neuer Sitzgruppen u.ä.	3.000	0	2.000	1.956,92	0	0,00	710		
969201	Informationstafeln Rundwanderweg	5.000	0	2.000	2.000,00	0	0,00	710		
969202	Aussichtspunkt Ilmenauer Balkon	0	0	0	143.000,00	0	0,00	710		
	Ausgaben	**149.000**	**0**	**12.000**	**168.918,26**	**0**	**0,00**			
	Abschluss UA 59000									
	Einnahmen	**100.000**		**5.700**	**98.999,99**	**201.700**	**96.000,00**			
	Ausgaben	**811.000**	**0**	**312.000**	**547.918,25**	**1.100.000**	**330.000,00**			
	Überschuss / Zuschussbedarf	**-711.000**		**-306.300**	**-448.918,26**	**-898.300**	**-234.000,00**			
	Abschluss Abschnitt 59									
	Einnahmen	**100.000**		**5.700**	**98.999,99**	**201.700**	**96.000,00**			
	Ausgaben	**811.000**	**0**	**312.000**	**547.918,25**	**1.100.000**	**330.000,00**			
	Überschuss / Zuschussbedarf	**-711.000**		**-306.300**	**-448.918,26**	**-898.300**	**-234.000,00**			
	Abschluss Einzelplan 5									
	Einnahmen	**615.000**		**182.834**	**775.472,32**	**201.700**	**479.700,00**			
	Ausgaben	**2.178.500**	**0**	**1.110.000**	**4.398.069,52**	**1.755.000**	**3.030.000,00**			
	Überschuss / Zuschussbedarf	**-1.563.500**		**-927.166**	**-3.622.597,20**	**-1.553.300**	**-2.550.300,00**			

6	**Bau- und Wohnungswesen, Verkehr**
61	Städtebauliche Planung, Städtebauförderung, Vermessung, Bauordnung
63	Gemeindestraßen
67	Straßenbeleuchtung und -reinigung
68	Parkeinrichtungen
69	Wasserläufe, Wasserbau

6 Bau- und Wohnungswesen, Verkehr
61 Städtebauliche Planung, Städtebauförderung, Vermessung, Bauordnung
61000 Stadtplanung

Haushaltsstelle		Haushaltsansatz			Ergebnis der Jahresrechnung	Investitionen und Investitionsfördermaßnahmen		Amt	KeZ.	Ring Nr.
Nr.	Bezeichnung/ * Erläuterung	2020 €	VE €	2019 €	2018 €	Gesamtbedarf €	Bisher bereitgestellt €			
1	2	3	4	5	6	7	8	9	10	11
	Einnahmen									
347700	Kostenbeteiligung privater Unternehmen	0		0	8.716,57	0	0,00	600		
	Einnahmen	**0**		**0**	**8.716,57**	**0**	**0,00**			
	Ausgaben									
950000	Bebauungspläne	160.000	0	100.000	83.000,00	0	0,00	610		
950800	Bebauungsplan Bahnhof	0	0	0	-1.453,80	0	0,00	610		
950900	Bebauungsplan Folgewiesen	0	0	0	-2.118,62	0	0,00	610		
	Ausgaben	**160.000**	**0**	**100.000**	**79.427,58**	**0**	**0,00**			
	Abschluss UA 61000									
	Einnahmen	**0**		**0**	**8.716,57**	**0**	**0,00**			
	Ausgaben	**160.000**	**0**	**100.000**	**79.427,58**	**0**	**0,00**			
	Überschuss / Zuschussbedarf	**-160.000**		**-100.000**	**-70.711,01**	**0**	**0,00**			

6 Bau- und Wohnungswesen, Verkehr
61 Städtebauliche Planung, Städtebauförderung, Vermessung, Bauordnung
61200 Gutachterausschüsse, Vermessung

Haushaltsstelle		Haushaltsansatz			Ergebnis der Jahresrechnung	Investitionen und Investitionsfördermaßnahmen		Amt	KeZ.	Ring Nr.
Nr.	Bezeichnung/ * Erläuterung	2020 €	VE €	2019 €	2018 €	Gesamtbedarf €	Bisher bereitgestellt €			
1	2	3	4	5	6	7	8	9	10	11
	Ausgaben									
932000	Sächlicher Aufwand für Vermessung	20.000	0	20.000	10.000,00	0	0,00	600		
	Ausgaben	**20.000**	**0**	**20.000**	**10.000,00**	**0**	**0,00**			
	Abschluss UA 61200									
	Einnahmen	**0**		**0**	**0,00**	**0**	**0,00**			
	Ausgaben	**20.000**	**0**	**20.000**	**10.000,00**	**0**	**0,00**			
	Überschuss / Zuschussbedarf	**-20.000**		**-20.000**	**-10.000,00**	**0**	**0,00**			

6 Bau- und Wohnungswesen, Verkehr
61 Städtebauliche Planung, Städtebauförderung, Vermessung, Bauordnung
61300 Untere Bauaufsicht

Haushaltsstelle		Haushaltsansatz			Ergebnis der Jahresrechnung	Investitionen und Investitionsfördermaßnahmen		Amt	KeZ.	Ring Nr.
Nr.	Bezeichnung/ * Erläuterung	2020 €	VE €	2019 €	2018 €	Gesamtbedarf €	Bisher bereitgestellt €			
1	2	3	4	5	6	7	8	9	10	11
	Ausgaben									
935200	Ausrüstung und Ausstattungsgegenstände	0	0	5.000	0,00	0	0,00	100		
	Ausgaben	**0**	**0**	**5.000**	**0,00**	**0**	**0,00**			
	Abschluss UA 61300									
	Einnahmen	**0**		**0**	**0,00**	**0**	**0,00**			
	Ausgaben	**0**	**0**	**5.000**	**0,00**	**0**	**0,00**			
	Überschuss / Zuschussbedarf	**0**		**-5.000**	**0,00**	**0**	**0,00**			

6 Bau- und Wohnungswesen, Verkehr
61 Städtebauliche Planung, Städtebauförderung, Vermessung, Bauordnung

61400 Umlegung von Grundstücken

Haushaltsstelle		Haushaltsansatz			Ergebnis der Jahresrechnung	Investitionen und Investitionsfördermaßnahmen		Amt	KeZ.	Ring Nr.
Nr.	Bezeichnung/ * Erläuterung	2020 €	VE €	2019 €	2018 €	Gesamtbedarf €	Bisher bereitgestellt €			
1	2	3	4	5	6	7	8	9	10	11
	Einnahmen									
340000	Einnahmen Minder- bzw. Mehrflächenzuteilung	0		1.000	0,00	0	0,00	230		
	Einnahmen	**0**		**1.000**	**0,00**	**0**	**0,00**			
	Ausgaben									
932000	Kosten des Umlegungsverfahrens	0	0	1.000	38.693,71	0	0,00	230		
932100	Ausgaben Minder- bzw. Mehrflächenzuteilung	0	0	1.000	0,00	0	0,00	230		
	Ausgaben	**0**	**0**	**2.000**	**38.693,71**	**0**	**0,00**			
	Abschluss UA 61400									
	Einnahmen	**0**		**1.000**	**0,00**	**0**	**0,00**			
	Ausgaben	**0**	**0**	**2.000**	**38.693,71**	**0**	**0,00**			
	Überschuss / Zuschussbedarf	**0**		**-1.000**	**-38.693,71**	**0**	**0,00**			

6 Bau- und Wohnungswesen, Verkehr
61 Städtebauliche Planung, Städtebauförderung, Vermessung, Bauordnung
61500 Stadtentwicklung

Haushaltsstelle		Haushaltsansatz			Ergebnis der Jahresrechnung	Investitionen und Investitionsfördermaßnahmen		Amt	KeZ.	Ring Nr.
Nr.	Bezeichnung/ * Erläuterung	2020 €	VE €	2019 €	2018 €	Gesamtbedarf €	Bisher bereitgestellt €			
1	2	3	4	5	6	7	8	9	10	11
001	**Stadtsanierung - Vorbereitungsleistungen**									
	Einnahmen									
361100	Zuweisung vom Land für Vorbereitungsleistungen	0		186.000	98.333,00	0	0,00	600		2099
361300	Zuweisung vom Land	140.000		0	0,00	0	0,00	600		2099
	Einnahmen	**140.000**		**186.000**	**98.333,00**	**0**	**0,00**			
	Ausgaben									
948100	Stadtsanierung - Vorbereitung	210.000	0	280.000	145.000,00	0	0,00	600		2099
948300	Stadtsanierung - Ordnungsmaßnahmen	0	0	0	5.000,00	0	0,00	600		2099
	Ausgaben	**210.000**	**0**	**280.000**	**150.000,00**	**0**	**0,00**			
	Abschluss Maßnahme 001									
	Einnahmen	**140.000**		**186.000**	**98.333,00**	**0**	**0,00**			
	Ausgaben	**210.000**	**0**	**280.000**	**150.000,00**	**0**	**0,00**			
	Überschuss / Zuschussbedarf	**-70.000**		**-94.000**	**-51.667,00**	**0**	**0,00**			
002	**Grunderwerb in Sanierungsgebieten**									
	Einnahmen									
361001	Zuweisung vom Land für Grunderwerb	113.000		0	0,00	0	0,00	600		2097
	Einnahmen	**113.000**		**0**	**0,00**	**0**	**0,00**			
	Ausgaben									
932001	Erwerb von Grundstücken i.R. von Sanierungsmaßnahmen	170.000	0	0	0,00	0	0,00	600		2097
	Ausgaben	**170.000**	**0**	**0**	**0,00**	**0**	**0,00**			
	Abschluss Maßnahme 002									
	Einnahmen	**113.000**		**0**	**0,00**	**0**	**0,00**			
	Ausgaben	**170.000**	**0**	**0**	**0,00**	**0**	**0,00**			
	Überschuss / Zuschussbedarf	**-57.000**		**0**	**0,00**	**0**	**0,00**			
004	**Integriertes städtebauliches Entwicklungskonzept (ISEK)**									
	Einnahmen									
361000	Zuweisung vom Land	45.600		0	0,00	0	0,00	600		
	Einnahmen	**45.600**		**0**	**0,00**	**0**	**0,00**			
	Ausgaben									
950400	Konzeptionelle Planung	70.000	0	0	0,00	0	0,00	600		
	Ausgaben	**70.000**	**0**	**0**	**0,00**	**0**	**0,00**			
	Abschluss Maßnahme 004									
	Einnahmen	**45.600**		**0**	**0,00**	**0**	**0,00**			
	Ausgaben	**70.000**	**0**	**0**	**0,00**	**0**	**0,00**			
	Überschuss / Zuschussbedarf	**-24.400**		**0**	**0,00**	**0**	**0,00**			
007	**Sanierungsgebiet "Historischer Stadtkern"**									

6 Bau- und Wohnungswesen, Verkehr
61 Städtebauliche Planung, Städtebauförderung, Vermessung, Bauordnung
61500 Stadtentwicklung

Haushaltsstelle		Haushaltsansatz			Ergebnis der Jahresrechnung	Investitionen und Investitionsfördermaßnahmen				
Nr.	Bezeichnung/ * Erläuterung	2020 €	VE €	2019 €	2018 €	Gesamtbedarf €	Bisher bereitgestellt €	Amt	KeZ.	Ring Nr.
1	2	3	4	5	6	7	8	9	10	11
	Einnahmen									
354000	Ausgleichsbeträge für Städtebauliche Sanierungs- und Entwicklungsmaßnahmen	60.000		0	0,00	60.000	0,00	600		
361000	Zuweisung vom Land	120.000		0	0,00	120.000	0,00	600		
	Einnahmen	**180.000**		**0**	**0,00**	**180.000**	**0,00**			
	Ausgaben									
950810	Ermittlung und Abrechnung der Ausgleichsbeträge	180.000	0	0	0,00	180.000	0,00	600		
	Ausgaben	**180.000**	**0**	**0**	**0,00**	**180.000**	**0,00**			
	Abschluss Maßnahme 007									
	Einnahmen	**180.000**		**0**	**0,00**	**180.000**	**0,00**			
	Ausgaben	**180.000**	**0**	**0**	**0,00**	**180.000**	**0,00**			
	Überschuss / Zuschussbedarf	**0**		**0**	**0,00**	**0**	**0,00**			
029	**Parkplatz Erfurter Straße**									
	Einnahmen									
361000	Zuweisung vom Land	0		0	0,00	133.300	0,00	600		
	Einnahmen	**0**		**0**	**0,00**	**133.300**	**0,00**			
	Ausgaben									
951200	Ausbaumaßnahme	0	0	0	0,00	200.000	0,00	600		
	Ausgaben	**0**	**0**	**0**	**0,00**	**200.000**	**0,00**			
	Abschluss Maßnahme 029									
	Einnahmen	**0**		**0**	**0,00**	**133.300**	**0,00**			
	Ausgaben	**0**	**0**	**0**	**0,00**	**200.000**	**0,00**			
	Überschuss / Zuschussbedarf	**0**		**0**	**0,00**	**-66.700**	**0,00**			
	Einnahmen									
361001	Zuweisung vom Land für Grunderwerb in Sanierungsgebieten	0		0	0,00	0	0,00	600		
361150	Zuweisung vom Land - Baumaßnahmen privat	0		0	53.300,00	0	0,00	600		2098
	Einnahmen	**0**		**0**	**53.300,00**	**0**	**0,00**			
	Ausgaben									
932001	Erwerb von Grundstücken i.R. von Sanierungsmaßnahmen	0	0	0	80.796,54	0	0,00	600		
948500	Stadtsanierung - Baumaßnahmen privat	0	0	0	80.000,00	0	0,00	600		2098
981100	Rückzahlung von Zuweisungen und Zuschüssen für Investitionen	0	0	0	714,57	0	0,00	600		
	Ausgaben	**0**	**0**	**0**	**161.511,11**	**0**	**0,00**			
	Abschluss UA 61500									
	Einnahmen	**478.600**		**186.000**	**151.633,00**	**313.300**	**0,00**			
	Ausgaben	**630.000**	**0**	**280.000**	**311.511,11**	**380.000**	**0,00**			
	Überschuss / Zuschussbedarf	**-151.400**		**-94.000**	**-159.878,11**	**-66.700**	**0,00**			

6 Bau- und Wohnungswesen, Verkehr
61 Städtebauliche Planung, Städtebauförderung, Vermessung, Bauordnung
61501 Stadtumbau "Ost"

Haushaltsstelle		Haushaltsansatz			Ergebnis der Jahresrechnung	Investitionen und Investitionsfördermaßnahmen		Amt	KeZ.	Ring Nr.
Nr.	Bezeichnung/ * Erläuterung	2020 €	VE €	2019 €	2018 €	Gesamtbedarf €	Bisher bereitgestellt €			
1	2	3	4	5	6	7	8	9	10	11
112	**Platz Porzellanstraße/Neue Marienstraße**									
	Einnahmen									
361000	Zuweisung vom Land	0		0	26.667,00	0	0,00	600		2108
	Einnahmen	**0**		**0**	**26.667,00**	**0**	**0,00**			
	Ausgaben									
932000	Erwerb von Grundstücken, grundstücksgleichen Rechten und baulichen Anlagen	0	0	0	-9.900,55	0	0,00	600		2108
951200	Ausbaumaßnahme	0	0	0	3.740,45	0	0,00	600		
	Ausgaben	**0**	**0**	**0**	**-6.160,10**	**0**	**0,00**			
	Abschluss Maßnahme 112									
	Einnahmen	**0**		**0**	**26.667,00**	**0**	**0,00**			
	Ausgaben	**0**	**0**	**0**	**-6.160,10**	**0**	**0,00**			
	Überschuss / Zuschussbedarf	**0**		**0**	**32.827,10**	**0**	**0,00**			
116	**Aufwertung Eingang Campus**									
	Ausgaben									
958300	Sonstiger Tiefbau	0	0	0	-33.823,88	0	0,00	600		
	Ausgaben	**0**	**0**	**0**	**-33.823,88**	**0**	**0,00**			
	Abschluss Maßnahme 116									
	Einnahmen	**0**		**0**	**0,00**	**0**	**0,00**			
	Ausgaben	**0**	**0**	**0**	**-33.823,88**	**0**	**0,00**			
	Überschuss / Zuschussbedarf	**0**		**0**	**33.823,88**	**0**	**0,00**			
155	**Ausbau und Nebenanlagen Prof.-Schmidt-Straße**									
	Einnahmen									
355000	Ausbaubeiträge	130.000		0	0,00	130.000	0,00	600		
361000	Zuweisung vom Land	0		0	81.600,00	81.600	81.600,00	600		
	Einnahmen	**130.000**		**0**	**81.600,00**	**211.600**	**81.600,00**			
	Ausgaben									
955200	Fuß-, Rad-, Wanderwege - Ausbau und Verbesserung	0	0	0	530.000,00	530.000	530.000,00	600		
	Ausgaben	**0**	**0**	**0**	**530.000,00**	**530.000**	**530.000,00**			
	Abschluss Maßnahme 155									
	Einnahmen	**130.000**		**0**	**81.600,00**	**211.600**	**81.600,00**			
	Ausgaben	**0**	**0**	**0**	**530.000,00**	**530.000**	**530.000,00**			
	Überschuss / Zuschussbedarf	**130.000**		**0**	**-448.400,00**	**-318.400**	**-448.400,00**			
203	**An der Schloßmauer Süd**									
	Einnahmen									
355000	Ausbaubeiträge	0		0	100.000,00	270.000	100.000,00	600		
361000	Zuweisung vom Land	0		0	0,00	406.700	406.778,00	600		
	Einnahmen	**0**		**0**	**100.000,00**	**676.700**	**506.778,00**			

6 Bau- und Wohnungswesen, Verkehr
61 Städtebauliche Planung, Städtebauförderung, Vermessung, Bauordnung
61501 Stadtumbau "Ost"

Haushaltsstelle		Haushaltsansatz			Ergebnis der Jahresrechnung	Investitionen und Investitionsfördermaßnahmen		Amt	KeZ.	Ring Nr.
Nr.	Bezeichnung/ * Erläuterung	2020 €	VE €	2019 €	2018 €	Gesamtbedarf €	Bisher bereitgestellt €			
1	2	3	4	5	6	7	8	9	10	11
	Ausgaben									
951200	Ausbaumaßnahme	0	0	0	-7.518,37	881.400	881.363,00	600		
969000	Aufwendungen nach KAG entspr. Satzung WAVI (Oberflächenentwässerung)	0	0	0	0,00	29.100	29.092,00	600		
	Ausgaben	**0**	**0**	**0**	**-7.518,37**	**910.500**	**910.455,00**			
	Abschluss Maßnahme 203									
	Einnahmen	**0**		**0**	**100.000,00**	**676.700**	**506.778,00**			
	Ausgaben	**0**	**0**	**0**	**-7.518,37**	**910.500**	**910.455,00**			
	Überschuss / Zuschussbedarf	**0**		**0**	**107.518,37**	**-233.800**	**-403.677,00**			
303	**Fischerhütte**									
	Einnahmen									
361000	Zuweisung vom Land	340.000		0	0,00	1.006.600	0,00	600		
	Einnahmen	**340.000**		**0**	**0,00**	**1.006.600**	**0,00**			
	Ausgaben									
951100	Planungs- und Erschließungsleistungen	510.000	0	0	0,00	2.010.000	0,00	650		
954110	Brückenbau	0	0	0	0,00	0	0,00	600		
956310	Hochwasserschutzmaßnahmen	0	0	0	0,00	0	0,00	650		
	Ausgaben	**510.000**	**0**	**0**	**0,00**	**2.010.000**	**0,00**			
	Abschluss Maßnahme 303									
	Einnahmen	**340.000**		**0**	**0,00**	**1.006.600**	**0,00**			
	Ausgaben	**510.000**	**0**	**0**	**0,00**	**2.010.000**	**0,00**			
	Überschuss / Zuschussbedarf	**-170.000**		**0**	**0,00**	**-1.003.400**	**0,00**			
304	**An der Krebswiese**									
	Einnahmen									
355000	Ausbaubeiträge	0		0	600,00	0	0,00	600		
	Einnahmen	**0**		**0**	**600,00**	**0**	**0,00**			
	Abschluss Maßnahme 304									
	Einnahmen	**0**		**0**	**600,00**	**0**	**0,00**			
	Ausgaben	**0**	**0**	**0**	**0,00**	**0**	**0,00**			
	Überschuss / Zuschussbedarf	**0**		**0**	**600,00**	**0**	**0,00**			
305	**Fußradwegebrücke über Bahngelände**									
	Ausgaben									
955200	Fuß-, Rad-, Wanderwege - Ausbau und Verbesserung	0	0	0	12.500,00	0	0,00	600		
	Ausgaben	**0**	**0**	**0**	**12.500,00**	**0**	**0,00**			
	Abschluss Maßnahme 305									
	Einnahmen	**0**		**0**	**0,00**	**0**	**0,00**			
	Ausgaben	**0**	**0**	**0**	**12.500,00**	**0**	**0,00**			
	Überschuss / Zuschussbedarf	**0**		**0**	**-12.500,00**	**0**	**0,00**			
308	**Eishallenpark (Gleisdreieck)**									
	Ausgaben									
962200	Grün- und Außenanlagen - Erweiterung, Erneuerung	0	0	0	-2.913,11	0	0,00	600		
	Ausgaben	**0**	**0**	**0**	**-2.913,11**	**0**	**0,00**			

6 Bau- und Wohnungswesen, Verkehr
61 Städtebauliche Planung, Städtebauförderung, Vermessung, Bauordnung
61501 Stadtumbau "Ost"

Haushaltsstelle		Haushaltsansatz			Ergebnis der Jahresrechnung	Investitionen und Investitionsfördermaßnahmen		Amt	KeZ.	Ring Nr.
Nr.	Bezeichnung/ * Erläuterung	2020 €	VE €	2019 €	2018 €	Gesamtbedarf €	Bisher bereitgestellt €			
1	2	3	4	5	6	7	8	9	10	11
	Abschluss Maßnahme 308									
	Einnahmen	**0**		**0**	**0,00**	**0**	**0,00**			
	Ausgaben	**0**	**0**	**0**	**-2.913,11**	**0**	**0,00**			
	Überschuss / Zuschussbedarf	**0**		**0**	**2.913,11**	**0**	**0,00**			
311	**Ehrenbergstraße, Teilabschnitt zwischen B 88 und Schützenhaus**									
	Ausgaben									
951300	Straßenbau (Sonstige bauliche Verbesserungen)	0	0	0	-13.879,13	0	0,00	600		
	Ausgaben	**0**	**0**	**0**	**-13.879,13**	**0**	**0,00**			
	Abschluss Maßnahme 311									
	Einnahmen	**0**		**0**	**0,00**	**0**	**0,00**			
	Ausgaben	**0**	**0**	**0**	**-13.879,13**	**0**	**0,00**			
	Überschuss / Zuschussbedarf	**0**		**0**	**13.879,13**	**0**	**0,00**			
313	**Technologie-Terminal am Hauptbahnhof**									
	Einnahmen									
347000	Einnahmen aus der Abwicklung von Baumaßnahmen	0		0	3.570,00	0	0,00	600		
	Einnahmen	**0**		**0**	**3.570,00**	**0**	**0,00**			
	Ausgaben									
947201	Sonstiger Hochbau (Umbau,Erweiterung, Sanierung)	0	0	0	-29.438,48	0	0,00	600		
981200	Rückzahlung von Einnahmen aus Vorjahren (Korrektur Vorsteuer)	13.200	0	13.200	12.063,37	112.300	59.496,55	220		
	Ausgaben	**13.200**	**0**	**13.200**	**-17.375,11**	**112.300**	**59.496,55**			
	Abschluss Maßnahme 313									
	Einnahmen	**0**		**0**	**3.570,00**	**0**	**0,00**			
	Ausgaben	**13.200**	**0**	**13.200**	**-17.375,11**	**112.300**	**59.496,55**			
	Überschuss / Zuschussbedarf	**-13.200**		**-13.200**	**20.945,11**	**-112.300**	**-59.496,55**			
319	**Außenanlagen neue Schwimmhalle**									
	Einnahmen									
361000	Zuweisung vom Land	200.000		150.000	76.000,00	796.000	96.000,00	600		
	Einnahmen	**200.000**		**150.000**	**76.000,00**	**796.000**	**96.000,00**			
	Ausgaben									
958200	Sonstiger Tiefbau	50.000	0	300.000	550.000,00	1.050.000	700.000,00	600		
	Ausgaben	**50.000**	**0**	**300.000**	**550.000,00**	**1.050.000**	**700.000,00**			
	Abschluss Maßnahme 319									
	Einnahmen	**200.000**		**150.000**	**76.000,00**	**796.000**	**96.000,00**			
	Ausgaben	**50.000**	**0**	**300.000**	**550.000,00**	**1.050.000**	**700.000,00**			
	Überschuss / Zuschussbedarf	**150.000**		**-150.000**	**-474.000,00**	**-254.000**	**-604.000,00**			
320	**Stadtmodell aus Guss**									
	Einnahmen									

6 Bau- und Wohnungswesen, Verkehr
61 Städtebauliche Planung, Städtebauförderung, Vermessung, Bauordnung
61501 Stadtumbau "Ost"

Haushaltsstelle		Haushaltsansatz			Ergebnis der Jahresrechnung	Investitionen und Investitionsfördermaßnahmen		Amt	KeZ.	Ring Nr.
Nr.	Bezeichnung/ * Erläuterung	2020 €	VE €	2019 €	2018 €	Gesamtbedarf €	Bisher bereitgestellt €			
1	2	3	4	5	6	7	8	9	10	11
361000	Zuweisung vom Land	0		0	4.743,06	0	0,00	600		
	Einnahmen	**0**		**0**	**4.743,06**	**0**	**0,00**			
	Ausgaben									
935400	Stadtmöblierung	0	0	0	-2.885,40	0	0,00	600		
	Ausgaben	**0**	**0**	**0**	**-2.885,40**	**0**	**0,00**			
	Abschluss Maßnahme 320									
	Einnahmen	**0**		**0**	**4.743,06**	**0**	**0,00**			
	Ausgaben	**0**	**0**	**0**	**-2.885,40**	**0**	**0,00**			
	Überschuss / Zuschussbedarf	**0**		**0**	**7.628,46**	**0**	**0,00**			
321	**E-Bike Ladeboxen**									
	Einnahmen									
362000	Zuweisung vom Landkreis	0		0	-20.000,00	0	0,00	600		
	Einnahmen	**0**		**0**	**-20.000,00**	**0**	**0,00**			
	Ausgaben									
935100	Geräte, Maschinen, Ausstattungs- und Ausrüstungsgegenstände	25.000	0	0	0,00	50.000	25.000,00	600		
	Ausgaben	**25.000**	**0**	**0**	**0,00**	**50.000**	**25.000,00**			
	Abschluss Maßnahme 321									
	Einnahmen	**0**		**0**	**-20.000,00**	**0**	**0,00**			
	Ausgaben	**25.000**	**0**	**0**	**0,00**	**50.000**	**25.000,00**			
	Überschuss / Zuschussbedarf	**-25.000**		**0**	**-20.000,00**	**-50.000**	**-25.000,00**			
322	**Pegelmessbrücke im Bereich Fischerhütte**									
	Einnahmen									
361000	Zuweisung vom Land	0		0	112.600,00	112.600	112.600,00	600		
	Einnahmen	**0**		**0**	**112.600,00**	**112.600**	**112.600,00**			
	Ausgaben									
954100	Brücken und Stege - Neubau	0	0	0	160.000,00	205.000	205.000,00	650		
	Ausgaben	**0**	**0**	**0**	**160.000,00**	**205.000**	**205.000,00**			
	Abschluss Maßnahme 322									
	Einnahmen	**0**		**0**	**112.600,00**	**112.600**	**112.600,00**			
	Ausgaben	**0**	**0**	**0**	**160.000,00**	**205.000**	**205.000,00**			
	Überschuss / Zuschussbedarf	**0**		**0**	**-47.400,00**	**-92.400**	**-92.400,00**			
323	**Verbindung Neuhäuser Weg/Ehrenbergstraße**									
	Ausgaben									
951100	Planungs- und Erschließungsleistungen	0	0	0	50.000,00	0	0,00	600		
	Ausgaben	**0**	**0**	**0**	**50.000,00**	**0**	**0,00**			
	Abschluss Maßnahme 323									
	Einnahmen	**0**		**0**	**0,00**	**0**	**0,00**			
	Ausgaben	**0**	**0**	**0**	**50.000,00**	**0**	**0,00**			
	Überschuss / Zuschussbedarf	**0**		**0**	**-50.000,00**	**0**	**0,00**			

6 Bau- und Wohnungswesen, Verkehr
61 Städtebauliche Planung, Städtebauförderung, Vermessung, Bauordnung
61501 Stadtumbau "Ost"

Haushaltsstelle		Haushaltsansatz			Ergebnis der Jahresrechnung	Investitionen und Investitionsfördermaßnahmen		Amt	KeZ.	Ring Nr.
Nr.	Bezeichnung/ * Erläuterung	2020 €	VE €	2019 €	2018 €	Gesamtbedarf €	Bisher bereitgestellt €			
1	2	3	4	5	6	7	8	9	10	11
422	**Block 20, Heinrich-Hertz-Straße 67 - 75**									
	Ausgaben									
981100	Rückzahlung von Zuweisungen und Zuschüsse für Investitionen an das Land, soweit nicht absetzbar	0	0	0	18.118,07	0	0,00	600		
	Ausgaben	**0**	**0**	**0**	**18.118,07**	**0**	**0,00**			
	Abschluss Maßnahme 422									
	Einnahmen	**0**		**0**	**0,00**	**0**	**0,00**			
	Ausgaben	**0**	**0**	**0**	**18.118,07**	**0**	**0,00**			
	Überschuss / Zuschussbedarf	**0**		**0**	**-18.118,07**	**0**	**0,00**			
424	**Block 29, H.-Schäffer-Straße 19 - 23**									
	Einnahmen									
361000	Zuweisung vom Land	0		0	0,00	500.000	0,00	600		
	Einnahmen	**0**		**0**	**0,00**	**500.000**	**0,00**			
	Ausgaben									
987000	Zuschüsse für Investitionen an Private Unternehmen (einschl. der Zuschüsse an Träger von Sanierungs- und Erschließungsmaßnahmen)	0	0	0	0,00	500.000	0,00	600		
	Ausgaben	**0**	**0**	**0**	**0,00**	**500.000**	**0,00**			
	Abschluss Maßnahme 424									
	Einnahmen	**0**		**0**	**0,00**	**500.000**	**0,00**			
	Ausgaben	**0**	**0**	**0**	**0,00**	**500.000**	**0,00**			
	Überschuss / Zuschussbedarf	**0**		**0**	**0,00**	**0**	**0,00**			
427	**Block 27, H.-Hertz-Straße 41 - 45**									
	Einnahmen									
361000	Zuweisung vom Land	0		14.000	32.900,00	0	91.800,00	600		
	Einnahmen	**0**		**14.000**	**32.900,00**	**0**	**91.800,00**			
	Ausgaben									
987000	Zuschüsse für Investitionen an Private Unternehmen (einschl. der Zuschüsse an Träger von Sanierungs- und Erschließungsmaßnahmen)	0	0	14.000	36.300,00	0	91.800,00	600		
	Ausgaben	**0**	**0**	**14.000**	**36.300,00**	**0**	**91.800,00**			
	Abschluss Maßnahme 427									
	Einnahmen	**0**		**14.000**	**32.900,00**	**0**	**91.800,00**			
	Ausgaben	**0**	**0**	**14.000**	**36.300,00**	**0**	**91.800,00**			
	Überschuss / Zuschussbedarf	**0**		**0**	**-3.400,00**	**0**	**0,00**			
428	**Block 24, H.-Hertz-Straße 56 - 59**									
	Einnahmen									
361000	Zuweisung vom Land	0		0	0,00	0	0,00	600		
	Einnahmen	**0**		**0**	**0,00**	**0**	**0,00**			
	Ausgaben									

6 Bau- und Wohnungswesen, Verkehr
61 Städtebauliche Planung, Städtebauförderung, Vermessung, Bauordnung
61501 Stadtumbau "Ost"

Haushaltsstelle		Haushaltsansatz			Ergebnis der Jahresrechnung	Investitionen und Investitionsfördermaßnahmen		Amt	KeZ.	Ring Nr.
Nr.	Bezeichnung/ * Erläuterung	2020 €	VE €	2019 €	2018 €	Gesamtbedarf €	Bisher bereitgestellt €			
1	2	3	4	5	6	7	8	9	10	11
987000	Zuschüsse für Investitionen an Private Unternehmen (einschl. der Zuschüsse an Träger von Sanierungs- und Erschließungsmaßnahmen)	0	0	0	0,00	0	0,00	600		
	Ausgaben	**0**	**0**	**0**	**0,00**	**0**	**0,00**			
	Abschluss Maßnahme 428									
	Einnahmen	**0**		**0**	**0,00**	**0**	**0,00**			
	Ausgaben	**0**	**0**	**0**	**0,00**	**0**	**0,00**			
	Überschuss / Zuschussbedarf	**0**		**0**	**0,00**	**0**	**0,00**			
429	**Block 28, H.-Hertz-Straße 60 - 64**									
	Einnahmen									
361000	Zuweisung vom Land	0		0	0,00	0	0,00	600		
	Einnahmen	**0**		**0**	**0,00**	**0**	**0,00**			
	Ausgaben									
987000	Zuschüsse für Investitionen an Private Unternehmen (einschl. der Zuschüsse an Träger von Sanierungs- und Erschließungsmaßnahmen)	0	0	0	0,00	0	0,00	600		
	Ausgaben	**0**	**0**	**0**	**0,00**	**0**	**0,00**			
	Abschluss Maßnahme 429									
	Einnahmen	**0**		**0**	**0,00**	**0**	**0,00**			
	Ausgaben	**0**	**0**	**0**	**0,00**	**0**	**0,00**			
	Überschuss / Zuschussbedarf	**0**		**0**	**0,00**	**0**	**0,00**			
430	**Kopernikusstraße 1 - 8**									
	Einnahmen									
361000	Zuweisung vom Land	0		0	0,00	0	0,00	600		
	Einnahmen	**0**		**0**	**0,00**	**0**	**0,00**			
	Ausgaben									
987000	Zuschüsse für Investitionen an Private Unternehmen (einschl. der Zuschüsse an Träger von Sanierungs- und Erschließungsmaßnahmen)	0	0	0	0,00	0	0,00	600		
	Ausgaben	**0**	**0**	**0**	**0,00**	**0**	**0,00**			
	Abschluss Maßnahme 430									
	Einnahmen	**0**		**0**	**0,00**	**0**	**0,00**			
	Ausgaben	**0**	**0**	**0**	**0,00**	**0**	**0,00**			
	Überschuss / Zuschussbedarf	**0**		**0**	**0,00**	**0**	**0,00**			
441	**Block Am Eichicht 28-38**									
	Einnahmen									
361000	Zuweisung vom Land	0		0	0,00	500.000	0,00	600		
	Einnahmen	**0**		**0**	**0,00**	**500.000**	**0,00**			
	Ausgaben									
946700	Abbruch, Rückbaumaßnahmen	0	0	0	0,00	500.000	0,00	600		
	Ausgaben	**0**	**0**	**0**	**0,00**	**500.000**	**0,00**			

6 Bau- und Wohnungswesen, Verkehr
61 Städtebauliche Planung, Städtebauförderung, Vermessung, Bauordnung
61501 Stadtumbau "Ost"

Haushaltsstelle		Haushaltsansatz			Ergebnis der Jahresrechnung	Investitionen und Investitionsfördermaßnahmen		Amt	KeZ.	Ring Nr.
Nr.	Bezeichnung/ * Erläuterung	2020 €	VE €	2019 €	2018 €	Gesamtbedarf €	Bisher bereitgestellt €			
1	2	3	4	5	6	7	8	9	10	11
	Abschluss Maßnahme 441									
	Einnahmen	**0**		**0**	**0,00**	**500.000**	**0,00**			
	Ausgaben	**0**	**0**	**0**	**0,00**	**500.000**	**0,00**			
	Überschuss / Zuschussbedarf	**0**		**0**	**0,00**	**0**	**0,00**			
501	**Energetische Sanierung Fernwärmenetz**									
	Einnahmen									
347700	Kostenbeteiligung privater Unternehmen	0		0	0,00	0	0,00	650		
361000	Zuweisung vom Land	477.800		920.000	640.000,00	2.537.800	640.000,00	600		
	Einnahmen	**477.800**		**920.000**	**640.000,00**	**2.537.800**	**640.000,00**			
	Ausgaben									
987000	Zuschüsse für Investitionen an Private Unternehmen (einschl. der Zuschüsse an Träger von Sanierungs- und Erschließungsmaßnahmen)	1.100.000	0	920.000	640.000,00	3.172.400	640.000,00	600		
	Ausgaben	**1.100.000**	**0**	**920.000**	**640.000,00**	**3.172.400**	**640.000,00**			
	Abschluss Maßnahme 501									
	Einnahmen	**477.800**		**920.000**	**640.000,00**	**2.537.800**	**640.000,00**			
	Ausgaben	**1.100.000**	**0**	**920.000**	**640.000,00**	**3.172.400**	**640.000,00**			
	Überschuss / Zuschussbedarf	**-622.200**		**0**	**0,00**	**-634.600**	**0,00**			
602	**Mühlgraben**									
	Einnahmen									
361000	Zuweisung vom Land	150.000		33.000	33.333,00	216.300	33.333,00	600		
	Einnahmen	**150.000**		**33.000**	**33.333,00**	**216.300**	**33.333,00**			
	Ausgaben									
951200	Ausbaumaßnahme	350.000	0	50.000	50.000,00	450.000	50.000,00	600		
	Ausgaben	**350.000**	**0**	**50.000**	**50.000,00**	**450.000**	**50.000,00**			
	Abschluss Maßnahme 602									
	Einnahmen	**150.000**		**33.000**	**33.333,00**	**216.300**	**33.333,00**			
	Ausgaben	**350.000**	**0**	**50.000**	**50.000,00**	**450.000**	**50.000,00**			
	Überschuss / Zuschussbedarf	**-200.000**		**-17.000**	**-16.667,00**	**-233.700**	**-16.667,00**			
	Abschluss UA 61501									
	Einnahmen	**1.297.800**		**1.117.000**	**1.092.013,06**	**6.557.600**	**1.562.111,00**			
	Ausgaben	**2.048.200**	**0**	**1.297.200**	**1.962.362,97**	**9.490.200**	**3.211.751,55**			
	Überschuss / Zuschussbedarf	**-750.400**		**-180.200**	**-870.349,91**	**-2.932.600**	**-1.649.640,55**			

6 Bau- und Wohnungswesen, Verkehr
61 Städtebauliche Planung, Städtebauförderung, Vermessung, Bauordnung
61502 Wohnumfeldverbesserung große Neubaugebiete

Haushaltsstelle		Haushaltsansatz			Ergebnis der Jahresrechnung	Investitionen und Investitionsfördermaßnahmen		Amt	KeZ.	Ring Nr.
Nr.	Bezeichnung/ * Erläuterung	2020 €	VE €	2019 €	2018 €	Gesamtbedarf €	Bisher bereitgestellt €			
1	2	3	4	5	6	7	8	9	10	11
401	**WG "Pörlitzer Höhe"**									
	Ausgaben									
948500	Baumaßnahmen Wohnumfeldverbesserung	0	0	20.000	20.000,00	0	0,00	600		
	Ausgaben	**0**	**0**	**20.000**	**20.000,00**	**0**	**0,00**			
	Abschluss Maßnahme 401									
	Einnahmen	**0**		**0**	**0,00**	**0**	**0,00**			
	Ausgaben	**0**	**0**	**20.000**	**20.000,00**	**0**	**0,00**			
	Überschuss / Zuschussbedarf	**0**		**-20.000**	**-20.000,00**	**0**	**0,00**			
501	**WG "Stollen"**									
	Einnahmen									
347000	Einnahmen aus der Abwicklung von Baumaßnahmen	0		0	4.123,78	0	0,00	600		
	Einnahmen	**0**		**0**	**4.123,78**	**0**	**0,00**			
	Ausgaben									
948500	Baumaßnahmen Wohnumfeldverbesserung	0	0	20.000	20.000,00	0	0,00	600		
	Ausgaben	**0**	**0**	**20.000**	**20.000,00**	**0**	**0,00**			
	Abschluss Maßnahme 501									
	Einnahmen	**0**		**0**	**4.123,78**	**0**	**0,00**			
	Ausgaben	**0**	**0**	**20.000**	**20.000,00**	**0**	**0,00**			
	Überschuss / Zuschussbedarf	**0**		**-20.000**	**-15.876,22**	**0**	**0,00**			
	Abschluss UA 61502									
	Einnahmen	**0**		**0**	**4.123,78**	**0**	**0,00**			
	Ausgaben	**0**	**0**	**40.000**	**40.000,00**	**0**	**0,00**			
	Überschuss / Zuschussbedarf	**0**		**-40.000**	**-35.876,22**	**0**	**0,00**			

6 Bau- und Wohnungswesen, Verkehr
61 Städtebauliche Planung, Städtebauförderung, Vermessung, Bauordnung
61503 BL-Programm "Förderung der Innenentwicklung der Städte und Gemeinden"

Haushaltsstelle		Haushaltsansatz			Ergebnis der Jahresrechnung	Investitionen und Investitionsfördermaßnahmen				
Nr.	Bezeichnung/ * Erläuterung	2020 €	VE €	2019 €	2018 €	Gesamtbedarf €	Bisher bereitgestellt €	Amt	KeZ.	Ring Nr.
1	2	3	4	5	6	7	8	9	10	11
007	**Straße des Friedens**									
	Einnahmen									
361000	Zuweisung vom Land	0		0	-9.533,00	0	0,00	600		
	Einnahmen	**0**		**0**	**-9.533,00**	**0**	**0,00**			
	Ausgaben									
951200	Ausbaumaßnahme	0	0	0	-533,00	0	0,00	600		
	Ausgaben	**0**	**0**	**0**	**-533,00**	**0**	**0,00**			
	Abschluss Maßnahme 007									
	Einnahmen	**0**		**0**	**-9.533,00**	**0**	**0,00**			
	Ausgaben	**0**	**0**	**0**	**-533,00**	**0**	**0,00**			
	Überschuss / Zuschussbedarf	**0**		**0**	**-9.000,00**	**0**	**0,00**			
008	**Poststraße**									
	Einnahmen									
361000	Zuweisung vom Land	0		33.333	0,00	373.300	0,00	600		
	Einnahmen	**0**		**33.333**	**0,00**	**373.300**	**0,00**			
	Ausgaben									
951200	Ausbaumaßnahme	0	0	50.000	0,00	560.000	0,00	600		
	Ausgaben	**0**	**0**	**50.000**	**0,00**	**560.000**	**0,00**			
	Abschluss Maßnahme 008									
	Einnahmen	**0**		**33.333**	**0,00**	**373.300**	**0,00**			
	Ausgaben	**0**	**0**	**50.000**	**0,00**	**560.000**	**0,00**			
	Überschuss / Zuschussbedarf	**0**		**-16.667**	**0,00**	**-186.700**	**0,00**			
	Abschluss UA 61503									
	Einnahmen	**0**		**33.333**	**-9.533,00**	**373.300**	**0,00**			
	Ausgaben	**0**	**0**	**50.000**	**-533,00**	**560.000**	**0,00**			
	Überschuss / Zuschussbedarf	**0**		**-16.667**	**-9.000,00**	**-186.700**	**0,00**			

6 Bau- und Wohnungswesen, Verkehr
61 Städtebauliche Planung, Städtebauförderung, Vermessung, Bauordnung
61504 Stadtentwicklung Langewiesen

Haushaltsstelle		Haushaltsansatz			Ergebnis der Jahresrechnung	Investitionen und Investitionsfördermaßnahmen		Amt	KeZ.	Ring Nr.
Nr.	Bezeichnung/ * Erläuterung	2020 €	VE €	2019 €	2018 €	Gesamtbedarf €	Bisher bereitgestellt €			
1	2	3	4	5	6	7	8	9	10	11
	Einnahmen									
361100	Förderung Sanierungsträgertätigkeit	0		0	7.903,90	0	0,00	600		
	Einnahmen	**0**		**0**	**7.903,90**	**0**	**0,00**			
	Ausgaben									
950000	Sanierungsträgerprogramm Rahmenplanung Sanierungsträger / Gutachten	0	0	0	9.901,70	0	0,00	600		
	Ausgaben	**0**	**0**	**0**	**9.901,70**	**0**	**0,00**			
	Abschluss UA 61504									
	Einnahmen	**0**		**0**	**7.903,90**	**0**	**0,00**			
	Ausgaben	**0**	**0**	**0**	**9.901,70**	**0**	**0,00**			
	Überschuss / Zuschussbedarf	**0**		**0**	**-1.997,80**	**0**	**0,00**			

6 Bau- und Wohnungswesen, Verkehr
61 Städtebauliche Planung, Städtebauförderung, Vermessung, Bauordnung
61505 Stadtentwicklung Gehren

Haushaltsstelle		Haushaltsansatz			Ergebnis der Jahresrechnung	Investitionen und Investitionsfördermaßnahmen		Amt	KeZ.	Ring Nr.
Nr.	Bezeichnung/ * Erläuterung	2020 €	VE €	2019 €	2018 €	Gesamtbedarf €	Bisher bereitgestellt €			
1	2	3	4	5	6	7	8	9	10	11
002	**Umbau alter Marstall**									
	Ausgaben									
941000	Verwaltungsgebäude	0	0	0	19,58	0	0,00	600		
	Ausgaben	**0**	**0**	**0**	**19,58**	**0**	**0,00**			
	Abschluss Maßnahme 002									
	Einnahmen	**0**		**0**	**0,00**	**0**	**0,00**			
	Ausgaben	**0**	**0**	**0**	**19,58**	**0**	**0,00**			
	Überschuss / Zuschussbedarf	**0**		**0**	**-19,58**	**0**	**0,00**			
	Ausgaben									
941000	Planungsleistungen	0	0	0	6.081,37	0	0,00	600		
	Ausgaben	**0**	**0**	**0**	**6.081,37**	**0**	**0,00**			
	Abschluss UA 61505									
	Einnahmen	**0**		**0**	**0,00**	**0**	**0,00**			
	Ausgaben	**0**	**0**	**0**	**6.100,95**	**0**	**0,00**			
	Überschuss / Zuschussbedarf	**0**		**0**	**-6.100,95**	**0**	**0,00**			

6 Bau- und Wohnungswesen, Verkehr
61 Städtebauliche Planung, Städtebauförderung, Vermessung, Bauordnung
61510 Dorferneuerung

Haushaltsstelle		Haushaltsansatz			Ergebnis der Jahresrechnung	Investitionen und Investitionsfördermaßnahmen		Amt	KeZ.	Ring Nr.
Nr.	Bezeichnung/ * Erläuterung	2020 €	VE €	2019 €	2018 €	Gesamtbedarf €	Bisher bereitgestellt €			
1	2	3	4	5	6	7	8	9	10	11
006	**Dorferneuerung, OT Roda**									
	Einnahmen									
355000	Ausbaubeiträge	0		0	1.261,40	0	0,00	600		
	Einnahmen	**0**		**0**	**1.261,40**	**0**	**0,00**			
	Abschluss Maßnahme 006									
	Einnahmen	**0**		**0**	**1.261,40**	**0**	**0,00**			
	Ausgaben	**0**	**0**	**0**	**0,00**	**0**	**0,00**			
	Überschuss / Zuschussbedarf	**0**		**0**	**1.261,40**	**0**	**0,00**			
	Abschluss UA 61510									
	Einnahmen	**0**		**0**	**1.261,40**	**0**	**0,00**			
	Ausgaben	**0**	**0**	**0**	**0,00**	**0**	**0,00**			
	Überschuss / Zuschussbedarf	**0**		**0**	**1.261,40**	**0**	**0,00**			
	Abschluss Abschnitt 61									
	Einnahmen	**1.776.400**		**1.337.333**	**1.256.118,71**	**7.244.200**	**1.562.111,00**			
	Ausgaben	**2.858.200**	**0**	**1.794.200**	**2.457.465,02**	**10.430.200**	**3.211.751,55**			
	Überschuss / Zuschussbedarf	**-1.081.800**		**-456.867**	**-1.201.346,31**	**-3.186.000**	**-1.649.640,55**			

6 Bau- und Wohnungswesen, Verkehr
63 Gemeindestraßen
63000 Gemeindestraßen

Haushaltsstelle		Haushaltsansatz			Ergebnis der Jahresrechnung	Investitionen und Investitionsfördermaßnahmen		Amt	KeZ.	Ring Nr.
Nr.	Bezeichnung/ * Erläuterung	2020 €	VE €	2019 €	2018 €	Gesamtbedarf €	Bisher bereitgestellt €			
1	2	3	4	5	6	7	8	9	10	11
005	**Baumaßnahme B88**									
	Einnahmen									
355000	Ausbaubeiträge	0		0	0,00	0	0,00	600		
361000	Zuweisung vom Land	0		0	0,00	0	0,00			
	Einnahmen	**0**		**0**	**0,00**	**0**	**0,00**			
	Ausgaben									
996355	Rückzahlung von Vorausleistungen nach ..... (?)	25.000	0	0	0,00	0	0,00	600		
	Ausgaben	**25.000**	**0**	**0**	**0,00**	**0**	**0,00**			
	Abschluss Maßnahme 005									
	Einnahmen	**0**		**0**	**0,00**	**0**	**0,00**			
	Ausgaben	**25.000**	**0**	**0**	**0,00**	**0**	**0,00**			
	Überschuss / Zuschussbedarf	**-25.000**		**0**	**0,00**	**0**	**0,00**			
035	**Aus- und Neubau von Fuß- und Radwegen**									
	Ausgaben									
955204	Fuß-, Rad-, Wanderwege - Ausbau und Verbesserung	0	0	0	-12.366,70	0	0,00	650		
955300	Fuß-, Rad-, Wanderwege - Ausbau und Verbesserung	250.000	0	350.000	130.000,00	0	0,00	650		
955340	Fuß-, Rad-, Wanderwege - Ausbau und Verbesserung	0	0	0	0,00	0	0,00	650		
955350	Fuß-, Rad-, Wanderwege - Ausbau und Verbesserung	0	0	0	0,00	0	0,00	650		
	Ausgaben	**250.000**	**0**	**350.000**	**117.633,30**	**0**	**0,00**			
	Abschluss Maßnahme 035									
	Einnahmen	**0**		**0**	**0,00**	**0**	**0,00**			
	Ausgaben	**250.000**	**0**	**350.000**	**117.633,30**	**0**	**0,00**			
	Überschuss / Zuschussbedarf	**-250.000**		**-350.000**	**-117.633,30**	**0**	**0,00**			
039	**Verkehrsleiteinrichtungen/Fußgängerüberwege**									
	Ausgaben									
966200	Verkehrsleiteinrichtungen	10.000	0	10.000	3.927,00	0	0,00	320		
966210	Fußgängerüberwege	15.000	0	15.000	8.000,00	0	0,00	320		
	Ausgaben	**25.000**	**0**	**25.000**	**11.927,00**	**0**	**0,00**			
	Abschluss Maßnahme 039									
	Einnahmen	**0**		**0**	**0,00**	**0**	**0,00**			
	Ausgaben	**25.000**	**0**	**25.000**	**11.927,00**	**0**	**0,00**			
	Überschuss / Zuschussbedarf	**-25.000**		**-25.000**	**-11.927,00**	**0**	**0,00**			
040	**Ausbau Gartenweg Unterpörlitz**									
	Einnahmen									
355000	Ausbaubeiträge	0		0	6.393,59	0	0,00	600		
355001	Ausbaubeiträge	0		0	2.185,41	0	0,00	600		
	Einnahmen	**0**		**0**	**8.579,00**	**0**	**0,00**			

6 Bau- und Wohnungswesen, Verkehr
63 Gemeindestraßen
63000 Gemeindestraßen

Haushaltsstelle		Haushaltsansatz			Ergebnis der Jahresrechnung	Investitionen und Investitionsfördermaßnahmen		Amt	KeZ.	Ring Nr.
Nr.	Bezeichnung/ * Erläuterung	2020 €	VE €	2019 €	2018 €	Gesamtbedarf €	Bisher bereitgestellt €			
1	2	3	4	5	6	7	8	9	10	11
	Abschluss Maßnahme 040									
	Einnahmen	**0**		**0**	**8.579,00**	**0**	**0,00**			
	Ausgaben	**0**	**0**	**0**	**0,00**	**0**	**0,00**			
	Überschuss / Zuschussbedarf	**0**		**0**	**8.579,00**	**0**	**0,00**			
043	**Verlängerung Sertürner Straße**									
	Ausgaben									
951200	Ausbaumaßnahme	0	0	175.000	-26.013,89	199.000	23.986,11	650		
	Ausgaben	**0**	**0**	**175.000**	**-26.013,89**	**199.000**	**23.986,11**			
	Abschluss Maßnahme 043									
	Einnahmen	**0**		**0**	**0,00**	**0**	**0,00**			
	Ausgaben	**0**	**0**	**175.000**	**-26.013,89**	**199.000**	**23.986,11**			
	Überschuss / Zuschussbedarf	**0**		**-175.000**	**26.013,89**	**-199.000**	**-23.986,11**			
052	**Ausbau Schmücker Straße, OT Manebach**									
	Ausgaben									
951200	Ausbaumaßnahme	35.000	0	0	0,00	335.000	0,00	650		
	Ausgaben	**35.000**	**0**	**0**	**0,00**	**335.000**	**0,00**			
	Abschluss Maßnahme 052									
	Einnahmen	**0**		**0**	**0,00**	**0**	**0,00**			
	Ausgaben	**35.000**	**0**	**0**	**0,00**	**335.000**	**0,00**			
	Überschuss / Zuschussbedarf	**-35.000**		**0**	**0,00**	**-335.000**	**0,00**			
053	**Ausbau Knotenpunkte zu überörtlichen Straßen**									
	Einnahmen									
355000	Ausbaubeiträge	0		0	324,59	0	0,00	600		
	Einnahmen	**0**		**0**	**324,59**	**0**	**0,00**			
	Ausgaben									
950120	Ausbau Knotenpunkte	0	0	150.000	0,00	0	0,00	650		
951200	Ausbaumaßnahme	125.000	0	0	24.377,11	0	0,00	650		
	Ausgaben	**125.000**	**0**	**150.000**	**24.377,11**	**0**	**0,00**			
	Abschluss Maßnahme 053									
	Einnahmen	**0**		**0**	**324,59**	**0**	**0,00**			
	Ausgaben	**125.000**	**0**	**150.000**	**24.377,11**	**0**	**0,00**			
	Überschuss / Zuschussbedarf	**-125.000**		**-150.000**	**-24.052,52**	**0**	**0,00**			
058	**Ausbau Johannesschacht**									
	Ausgaben									
969000	Aufwendungen nach KAG entspr. Satzung WAVI (Oberflächenentwässerung)	0	0	0	-40.000,00	0	0,00	650		
	Ausgaben	**0**	**0**	**0**	**-40.000,00**	**0**	**0,00**			
	Abschluss Maßnahme 058									
	Einnahmen	**0**		**0**	**0,00**	**0**	**0,00**			
	Ausgaben	**0**	**0**	**0**	**-40.000,00**	**0**	**0,00**			
	Überschuss / Zuschussbedarf	**0**		**0**	**40.000,00**	**0**	**0,00**			

6 Bau- und Wohnungswesen, Verkehr
63 Gemeindestraßen
63000 Gemeindestraßen

Haushaltsstelle		Haushaltsansatz			Ergebnis der Jahresrechnung	Investitionen und Investitionsfördermaßnahmen		Amt	KeZ.	Ring Nr.
Nr.	Bezeichnung/ * Erläuterung	2020 €	VE €	2019 €	2018 €	Gesamtbedarf €	Bisher bereitgestellt €			
1	2	3	4	5	6	7	8	9	10	11
075	**Scheffelstraße**									
	Ausgaben									
951200	Ausbaumaßnahme	0	0	0	-76.565,76	0	0,00	650		
969000	Aufwendungen nach KAG entspr. Satzung WAVI (Oberflächenentwässerung)	0	0	0	-40.000,00	0	0,00	650		
	Ausgaben	**0**	**0**	**0**	**-116.565,76**	**0**	**0,00**			
	Abschluss Maßnahme 075									
	Einnahmen	**0**		**0**	**0,00**	**0**	**0,00**			
	Ausgaben	**0**	**0**	**0**	**-116.565,76**	**0**	**0,00**			
	Überschuss / Zuschussbedarf	**0**		**0**	**116.565,76**	**0**	**0,00**			
083	**Mittelstraße, OT Unterpörlitz**									
	Ausgaben									
951200	Ausbaumaßnahme	0	0	50.000	250.000,00	300.000	250.000,00	650		
	Ausgaben	**0**	**0**	**50.000**	**250.000,00**	**300.000**	**250.000,00**			
	Abschluss Maßnahme 083									
	Einnahmen	**0**		**0**	**0,00**	**0**	**0,00**			
	Ausgaben	**0**	**0**	**50.000**	**250.000,00**	**300.000**	**250.000,00**			
	Überschuss / Zuschussbedarf	**0**		**-50.000**	**-250.000,00**	**-300.000**	**-250.000,00**			
090	**Ausbau Ludwig-Jahn-Straße**									
	Einnahmen									
355000	Ausbaubeiträge	0		0	377,07	0	0,00	600		
	Einnahmen	**0**		**0**	**377,07**	**0**	**0,00**			
	Abschluss Maßnahme 090									
	Einnahmen	**0**		**0**	**377,07**	**0**	**0,00**			
	Ausgaben	**0**	**0**	**0**	**0,00**	**0**	**0,00**			
	Überschuss / Zuschussbedarf	**0**		**0**	**377,07**	**0**	**0,00**			
091	**Ausbau Rottenbachstraße**									
	Einnahmen									
355000	Ausbaubeiträge	150.000		0	200.000,00	350.000	200.000,00	600		
	Einnahmen	**150.000**		**0**	**200.000,00**	**350.000**	**200.000,00**			
	Ausgaben									
951200	Ausbaumaßnahme	0	0	0	0,00	472.400	472.360,00	650		
969000	Aufwendungen nach KAG entspr. Satzung WAVI (Oberflächenentwässerung)	0	0	0	0,00	61.500	61.423,00	650		
	Ausgaben	**0**	**0**	**0**	**0,00**	**533.900**	**533.783,00**			
	Abschluss Maßnahme 091									
	Einnahmen	**150.000**		**0**	**200.000,00**	**350.000**	**200.000,00**			
	Ausgaben	**0**	**0**	**0**	**0,00**	**533.900**	**533.783,00**			
	Überschuss / Zuschussbedarf	**150.000**		**0**	**200.000,00**	**-183.900**	**-333.783,00**			
093	**Corona-Schröter-Straße**									
	Ausgaben									
951200	Ausbaumaßnahme	0	0	197.000	246.000,00	443.000	246.000,00	650		

6 Bau- und Wohnungswesen, Verkehr
63 Gemeindestraßen
63000 Gemeindestraßen

Haushaltsstelle		Haushaltsansatz			Ergebnis der Jahresrechnung	Investitionen und Investitionsfördermaßnahmen				
Nr.	Bezeichnung/ * Erläuterung	2020 €	VE €	2019 €	2018 €	Gesamtbedarf €	Bisher bereitgestellt €	Amt	KeZ.	Ring Nr.
1	2	3	4	5	6	7	8	9	10	11
969000	Aufwendungen nach KAG entspr. Satzung WAVI (Oberflächenentwässerung)	0	0	50.000	4.000,00	54.000	4.000,00	650		
	Ausgaben	**0**	**0**	**247.000**	**250.000,00**	**497.000**	**250.000,00**			
	Abschluss Maßnahme 093									
	Einnahmen	**0**		**0**	**0,00**	**0**	**0,00**			
	Ausgaben	**0**	**0**	**247.000**	**250.000,00**	**497.000**	**250.000,00**			
	Überschuss / Zuschussbedarf	**0**		**-247.000**	**-250.000,00**	**-497.000**	**-250.000,00**			
100	**Bushaltestellen**									
	Einnahmen									
361000	Zuweisung vom Land	60.000		50.000	83.969,00	515.900	405.909,00	650		
	Einnahmen	**60.000**		**50.000**	**83.969,00**	**515.900**	**405.909,00**			
	Ausgaben									
958103	Ausbau Bushaltestellen inkl. Überdachung	100.000	0	50.000	166.000,00	864.700	714.682,37	650		
958105	Ausbau Bushaltestellen	0	0	0	-40.000,00	0	0,00	650		
	Ausgaben	**100.000**	**0**	**50.000**	**126.000,00**	**864.700**	**714.682,37**			
	Abschluss Maßnahme 100									
	Einnahmen	**60.000**		**50.000**	**83.969,00**	**515.900**	**405.909,00**			
	Ausgaben	**100.000**	**0**	**50.000**	**126.000,00**	**864.700**	**714.682,37**			
	Überschuss / Zuschussbedarf	**-40.000**		**0**	**-42.031,00**	**-348.800**	**-308.773,37**			
106	**Robert-Koch-Straße**									
	Einnahmen									
355000	Ausbaubeiträge	0		0	600,00	0	0,00	600		
	Einnahmen	**0**		**0**	**600,00**	**0**	**0,00**			
	Abschluss Maßnahme 106									
	Einnahmen	**0**		**0**	**600,00**	**0**	**0,00**			
	Ausgaben	**0**	**0**	**0**	**0,00**	**0**	**0,00**			
	Überschuss / Zuschussbedarf	**0**		**0**	**600,00**	**0**	**0,00**			
113	**Ausbau Wiesenweg**									
	Einnahmen									
355000	Ausbaubeiträge	0		0	-3.570,20	0	0,00	600		
	Einnahmen	**0**		**0**	**-3.570,20**	**0**	**0,00**			
	Abschluss Maßnahme 113									
	Einnahmen	**0**		**0**	**-3.570,20**	**0**	**0,00**			
	Ausgaben	**0**	**0**	**0**	**0,00**	**0**	**0,00**			
	Überschuss / Zuschussbedarf	**0**		**0**	**-3.570,20**	**0**	**0,00**			
116	**Brunnenstraße, OT Unterpörlitz**									
	Einnahmen									
355000	Ausbaubeiträge	0		0	7.347,01	0	0,00	600		
	Einnahmen	**0**		**0**	**7.347,01**	**0**	**0,00**			

6 Bau- und Wohnungswesen, Verkehr
63 Gemeindestraßen
63000 Gemeindestraßen

Haushaltsstelle		Haushaltsansatz			Ergebnis der Jahresrechnung	Investitionen und Investitionsfördermaßnahmen		Amt	KeZ.	Ring Nr.
Nr.	Bezeichnung/ * Erläuterung	2020 €	VE €	2019 €	2018 €	Gesamtbedarf €	Bisher bereitgestellt €			
1	2	3	4	5	6	7	8	9	10	11
	Abschluss Maßnahme 116									
	Einnahmen	**0**		**0**	**7.347,01**	**0**	**0,00**			
	Ausgaben	**0**	**0**	**0**	**0,00**	**0**	**0,00**			
	Überschuss / Zuschussbedarf	**0**		**0**	**7.347,01**	**0**	**0,00**			
117	**Goethestraße, OT Manebach**									
	Ausgaben									
951200	Ausbaumaßnahme	0	0	0	50.000,00	750.000	750.000,00	650		
969000	Aufwendungen nach KAG entspr. Satzung WAVI (Oberflächenentwässerung)	0	0	0	10.000,00	129.000	129.000,00	650		
	Ausgaben	**0**	**0**	**0**	**60.000,00**	**879.000**	**879.000,00**			
	Abschluss Maßnahme 117									
	Einnahmen	**0**		**0**	**0,00**	**0**	**0,00**			
	Ausgaben	**0**	**0**	**0**	**60.000,00**	**879.000**	**879.000,00**			
	Überschuss / Zuschussbedarf	**0**		**0**	**-60.000,00**	**-879.000**	**-879.000,00**			
120	**Ausbau Wiesenstraße, OT Unterpörlitz**									
	Ausgaben									
951200	Ausbaumaßnahme	0	0	0	-72.590,37	0	0,00	650		
969000	Aufwendungen nach KAG entspr. Satzung WAVI (Oberflächenentwässerung)	0	0	0	-5.647,32	0	0,00	600		
	Ausgaben	**0**	**0**	**0**	**-78.237,69**	**0**	**0,00**			
	Abschluss Maßnahme 120									
	Einnahmen	**0**		**0**	**0,00**	**0**	**0,00**			
	Ausgaben	**0**	**0**	**0**	**-78.237,69**	**0**	**0,00**			
	Überschuss / Zuschussbedarf	**0**		**0**	**78.237,69**	**0**	**0,00**			
122	**Ausbau Gartenstraße**									
	Ausgaben									
951200	Ausbaumaßnahme	0	0	350.000	250.000,00	950.000	600.000,00	650		
969000	Aufwendungen nach KAG entspr. Satzung WAVI (Oberflächenentwässerung)	0	0	100.000	50.000,00	200.000	100.000,00	600		
	Ausgaben	**0**	**0**	**450.000**	**300.000,00**	**1.150.000**	**700.000,00**			
	Abschluss Maßnahme 122									
	Einnahmen	**0**		**0**	**0,00**	**0**	**0,00**			
	Ausgaben	**0**	**0**	**450.000**	**300.000,00**	**1.150.000**	**700.000,00**			
	Überschuss / Zuschussbedarf	**0**		**-450.000**	**-300.000,00**	**-1.150.000**	**-700.000,00**			
123	**Ausbau Hoher Weg**									
	Einnahmen									
355000	Ausbaubeiträge	0		0	4.678,07	0	0,00	600		
	Einnahmen	**0**		**0**	**4.678,07**	**0**	**0,00**			
	Ausgaben									
951200	Ausbaumaßnahme	0	0	0	999,60	0	0,00	650		
	Ausgaben	**0**	**0**	**0**	**999,60**	**0**	**0,00**			

6 Bau- und Wohnungswesen, Verkehr
63 Gemeindestraßen
63000 Gemeindestraßen

Haushaltsstelle		Haushaltsansatz			Ergebnis der Jahresrechnung	Investitionen und Investitionsfördermaßnahmen				
Nr.	Bezeichnung/ * Erläuterung	2020 €	VE €	2019 €	2018 €	Gesamtbedarf €	Bisher bereitgestellt €	Amt	KeZ.	Ring Nr.
1	2	3	4	5	6	7	8	9	10	11
	Abschluss Maßnahme 123									
	Einnahmen	**0**		**0**	**4.678,07**	**0**	**0,00**			
	Ausgaben	**0**	**0**	**0**	**999,60**	**0**	**0,00**			
	Überschuss / Zuschussbedarf	**0**		**0**	**3.678,47**	**0**	**0,00**			
124	**Ausbau Arndtstraße**									
	Einnahmen									
355000	Ausbaubeiträge	0		0	50.166,15	250.100	250.166,15	600		
	Einnahmen	**0**		**0**	**50.166,15**	**250.100**	**250.166,15**			
	Ausgaben									
951200	Ausbaumaßnahme	0	0	0	0,00	581.400	581.326,96	650		
969000	Aufwendungen nach KAG entspr. Satzung WAVI (Oberflächenentwässerung)	0	0	0	0,00	125.400	125.325,53	650		
	Ausgaben	**0**	**0**	**0**	**0,00**	**706.800**	**706.652,49**			
	Abschluss Maßnahme 124									
	Einnahmen	**0**		**0**	**50.166,15**	**250.100**	**250.166,15**			
	Ausgaben	**0**	**0**	**0**	**0,00**	**706.800**	**706.652,49**			
	Überschuss / Zuschussbedarf	**0**		**0**	**50.166,15**	**-456.700**	**-456.486,34**			
125	**Ausbau Goetheallee**									
	Ausgaben									
951200	Ausbaumaßnahme	0	0	0	-30.946,04	0	0,00	650		
	Ausgaben	**0**	**0**	**0**	**-30.946,04**	**0**	**0,00**			
	Abschluss Maßnahme 125									
	Einnahmen	**0**		**0**	**0,00**	**0**	**0,00**			
	Ausgaben	**0**	**0**	**0**	**-30.946,04**	**0**	**0,00**			
	Überschuss / Zuschussbedarf	**0**		**0**	**30.946,04**	**0**	**0,00**			
129	**Ausbau Zechenhaus**									
	Einnahmen									
355000	Ausbaubeiträge	0		0	954,83	0	0,00	600		
355001	Ausbaubeiträge	0		0	-85.000,00	0	0,00	600		
	Einnahmen	**0**		**0**	**-84.045,17**	**0**	**0,00**			
	Abschluss Maßnahme 129									
	Einnahmen	**0**		**0**	**-84.045,17**	**0**	**0,00**			
	Ausgaben	**0**	**0**	**0**	**0,00**	**0**	**0,00**			
	Überschuss / Zuschussbedarf	**0**		**0**	**-84.045,17**	**0**	**0,00**			
132	**Brauhausgasse, OT Heyda**									
	Einnahmen									
355000	Ausbaubeiträge	0		0	2.414,63	0	0,00	600		
	Einnahmen	**0**		**0**	**2.414,63**	**0**	**0,00**			
	Abschluss Maßnahme 132									
	Einnahmen	**0**		**0**	**2.414,63**	**0**	**0,00**			
	Ausgaben	**0**	**0**	**0**	**0,00**	**0**	**0,00**			
	Überschuss / Zuschussbedarf	**0**		**0**	**2.414,63**	**0**	**0,00**			
138	**Ausbau Lärchenwäldchen**									

6 Bau- und Wohnungswesen, Verkehr
63 Gemeindestraßen
63000 Gemeindestraßen

Haushaltsstelle		Haushaltsansatz			Ergebnis der Jahresrechnung	Investitionen und Investitionsfördermaßnahmen		Amt	KeZ.	Ring Nr.
Nr.	Bezeichnung/ * Erläuterung	2020 €	VE €	2019 €	2018 €	Gesamtbedarf €	Bisher bereitgestellt €			
1	2	3	4	5	6	7	8	9	10	11
	Ausgaben									
951200	Ausbaumaßnahme	0	0	50.000	450.000,00	450.000	450.000,00	650		
969000	Aufwendungen nach KAG entspr. Satzung WAVI (Oberflächenentwässerung)	0	0	0	75.000,00	75.000	75.000,00	650		
	Ausgaben	**0**	**0**	**50.000**	**525.000,00**	**525.000**	**525.000,00**			
	Abschluss Maßnahme 138									
	Einnahmen	**0**		**0**	**0,00**	**0**	**0,00**			
	Ausgaben	**0**	**0**	**50.000**	**525.000,00**	**525.000**	**525.000,00**			
	Überschuss / Zuschussbedarf	**0**		**-50.000**	**-525.000,00**	**-525.000**	**-525.000,00**			
139	**Schmerfelder Straße, OT Heyda**									
	Einnahmen									
355000	Ausbaubeiträge	0		0	-85.000,00	0	0,00	600		
	Einnahmen	**0**		**0**	**-85.000,00**	**0**	**0,00**			
	Ausgaben									
951201	Ausbaumaßnahme	0	0	0	-7.246,34	0	0,00	650		
	Ausgaben	**0**	**0**	**0**	**-7.246,34**	**0**	**0,00**			
	Abschluss Maßnahme 139									
	Einnahmen	**0**		**0**	**-85.000,00**	**0**	**0,00**			
	Ausgaben	**0**	**0**	**0**	**-7.246,34**	**0**	**0,00**			
	Überschuss / Zuschussbedarf	**0**		**0**	**-77.753,66**	**0**	**0,00**			
140	**Ausbau Feldstraße**									
	Ausgaben									
951200	Ausbaumaßnahme	0	0	0	0,00	0	0,00	650		
	Ausgaben	**0**	**0**	**0**	**0,00**	**0**	**0,00**			
	Abschluss Maßnahme 140									
	Einnahmen	**0**		**0**	**0,00**	**0**	**0,00**			
	Ausgaben	**0**	**0**	**0**	**0,00**	**0**	**0,00**			
	Überschuss / Zuschussbedarf	**0**		**0**	**0,00**	**0**	**0,00**			
142	**Ausbau Pfaffenholz**									
	Ausgaben									
951200	Ausbaumaßnahme	0	0	0	-180.397,00	0	119.603,00	600		
969000	Aufwendungen nach KAG entspr. Satzung WAVI (Oberflächenentwässerung)	0	0	0	-7.430,69	0	0,00	600		
	Ausgaben	**0**	**0**	**0**	**-187.827,69**	**0**	**119.603,00**			
	Abschluss Maßnahme 142									
	Einnahmen	**0**		**0**	**0,00**	**0**	**0,00**			
	Ausgaben	**0**	**0**	**0**	**-187.827,69**	**0**	**119.603,00**			
	Überschuss / Zuschussbedarf	**0**		**0**	**187.827,69**	**0**	**-119.603,00**			
148	**Martinrodaer Landstraße, OT Heyda (einschl. freie Strecke)**									
	Einnahmen									
355000	Ausbaubeiträge	0		0	-125.000,00	0	0,00	600		
	Einnahmen	**0**		**0**	**-125.000,00**	**0**	**0,00**			

6 Bau- und Wohnungswesen, Verkehr
63 Gemeindestraßen
63000 Gemeindestraßen

Haushaltsstelle		Haushaltsansatz			Ergebnis der Jahresrechnung	Investitionen und Investitionsfördermaßnahmen				
Nr.	Bezeichnung/ * Erläuterung	2020 €	VE €	2019 €	2018 €	Gesamtbedarf €	Bisher bereitgestellt €	Amt	KeZ.	Ring Nr.
1	2	3	4	5	6	7	8	9	10	11
	Ausgaben									
951200	Ausbaumaßnahme	0	0	0	-38.414,98	0	0,00	650		2118
981100	Rückzahlung von Zuweisungen und Zuschüsse für Investitionen an das Land, soweit nicht absetzbar	0	0	0	32.705,15	0	0,00	650		
	Ausgaben	**0**	**0**	**0**	**-5.709,83**	**0**	**0,00**			
	Abschluss Maßnahme 148									
	Einnahmen	**0**		**0**	**-125.000,00**	**0**	**0,00**			
	Ausgaben	**0**	**0**	**0**	**-5.709,83**	**0**	**0,00**			
	Überschuss / Zuschussbedarf	**0**		**0**	**-119.290,17**	**0**	**0,00**			
151	**Stromanschlusskästen im öffentl. Verkehrsraum**									
	Ausgaben									
951200	Ausbaumaßnahme	10.000	0	50.000	9.539,19	0	0,00	650		
	Ausgaben	**10.000**	**0**	**50.000**	**9.539,19**	**0**	**0,00**			
	Abschluss Maßnahme 151									
	Einnahmen	**0**		**0**	**0,00**	**0**	**0,00**			
	Ausgaben	**10.000**	**0**	**50.000**	**9.539,19**	**0**	**0,00**			
	Überschuss / Zuschussbedarf	**-10.000**		**-50.000**	**-9.539,19**	**0**	**0,00**			
152	**Ausbau Hangeberg**									
	Ausgaben									
951200	Ausbaumaßnahme	30.000	0	0	0,00	780.000	0,00	650		
	Ausgaben	**30.000**	**0**	**0**	**0,00**	**780.000**	**0,00**			
	Abschluss Maßnahme 152									
	Einnahmen	**0**		**0**	**0,00**	**0**	**0,00**			
	Ausgaben	**30.000**	**0**	**0**	**0,00**	**780.000**	**0,00**			
	Überschuss / Zuschussbedarf	**-30.000**		**0**	**0,00**	**-780.000**	**0,00**			
156	**Elektrische Poller im öffentlichen Verkehrsraum**									
	Ausgaben									
951200	Ausbaumaßnahme	0	0	0	-676,23	0	0,00	650		
	Ausgaben	**0**	**0**	**0**	**-676,23**	**0**	**0,00**			
	Abschluss Maßnahme 156									
	Einnahmen	**0**		**0**	**0,00**	**0**	**0,00**			
	Ausgaben	**0**	**0**	**0**	**-676,23**	**0**	**0,00**			
	Überschuss / Zuschussbedarf	**0**		**0**	**676,23**	**0**	**0,00**			
157	**Zufahrt Steinstraße zur Rodelbahn**									
	Ausgaben									
951200	Ausbaumaßnahme	0	0	0	-67,64	0	0,00	650		
	Ausgaben	**0**	**0**	**0**	**-67,64**	**0**	**0,00**			

6 Bau- und Wohnungswesen, Verkehr
63 Gemeindestraßen
63000 Gemeindestraßen

Haushaltsstelle		Haushaltsansatz			Ergebnis der Jahresrechnung	Investitionen und Investitionsfördermaßnahmen		Amt	KeZ.	Ring Nr.
Nr.	Bezeichnung/ * Erläuterung	2020 €	VE €	2019 €	2018 €	Gesamtbedarf €	Bisher bereitgestellt €			
1	2	3	4	5	6	7	8	9	10	11
	Abschluss Maßnahme 157									
	Einnahmen	**0**		**0**	**0,00**	**0**	**0,00**			
	Ausgaben	**0**	**0**	**0**	**-67,64**	**0**	**0,00**			
	Überschuss / Zuschussbedarf	**0**		**0**	**67,64**	**0**	**0,00**			
159	**Berggrabenweg, OT Manebach**									
	Einnahmen									
347800	Kostenbeteiligung der Anlieger	17.000		0	0,00	17.000	0,00	650		
	Einnahmen	**17.000**		**0**	**0,00**	**17.000**	**0,00**			
	Ausgaben									
951200	Ausbaumaßnahme	300.000	0	175.000	50.000,00	525.000	50.000,00	650		
969000	Aufwendungen nach KAG entspr. Satzung WAVI (Oberflächenentwässerung)	0	0	75.000	0,00	75.000	0,00	650		
	Ausgaben	**300.000**	**0**	**250.000**	**50.000,00**	**600.000**	**50.000,00**			
	Abschluss Maßnahme 159									
	Einnahmen	**17.000**		**0**	**0,00**	**17.000**	**0,00**			
	Ausgaben	**300.000**	**0**	**250.000**	**50.000,00**	**600.000**	**50.000,00**			
	Überschuss / Zuschussbedarf	**-283.000**		**-250.000**	**-50.000,00**	**-583.000**	**-50.000,00**			
160	**Brücke 48, Brücke Hüttengrund**									
	Einnahmen									
361000	Zuweisung vom Land	0		250.000	0,00	250.000	0,00	650		
	Einnahmen	**0**		**250.000**	**0,00**	**250.000**	**0,00**			
	Ausgaben									
954100	Brücken und Stege - Neubau	280.000	0	400.000	50.000,00	730.000	50.000,00	650		
	Ausgaben	**280.000**	**0**	**400.000**	**50.000,00**	**730.000**	**50.000,00**			
	Abschluss Maßnahme 160									
	Einnahmen	**0**		**250.000**	**0,00**	**250.000**	**0,00**			
	Ausgaben	**280.000**	**0**	**400.000**	**50.000,00**	**730.000**	**50.000,00**			
	Überschuss / Zuschussbedarf	**-280.000**		**-150.000**	**-50.000,00**	**-480.000**	**-50.000,00**			
161	**Steinstraße**									
	Ausgaben									
951200	Ausbaumaßnahme	250.000	0	275.000	226.000,00	751.000	226.000,00	650		
969000	Aufwendungen nach KAG entspr. Satzung WAVI (Oberflächenentwässerung)	0	0	50.000	49.000,00	99.000	49.000,00	650		
	Ausgaben	**250.000**	**0**	**325.000**	**275.000,00**	**850.000**	**275.000,00**			
	Abschluss Maßnahme 161									
	Einnahmen	**0**		**0**	**0,00**	**0**	**0,00**			
	Ausgaben	**250.000**	**0**	**325.000**	**275.000,00**	**850.000**	**275.000,00**			
	Überschuss / Zuschussbedarf	**-250.000**		**-325.000**	**-275.000,00**	**-850.000**	**-275.000,00**			
162	**Schlüfter**									
	Ausgaben									
951200	Ausbaumaßnahme	175.000	0	350.000	0,00	525.000	0,00	650		
969000	Aufwendungen nach KAG entspr. Satzung WAVI (Oberflächenentwässerung)	0	0	50.000	0,00	50.000	0,00	650		

6 Bau- und Wohnungswesen, Verkehr
63 Gemeindestraßen
63000 Gemeindestraßen

Haushaltsstelle		Haushaltsansatz			Ergebnis der Jahresrechnung	Investitionen und Investitionsfördermaßnahmen		Amt	KeZ.	Ring Nr.
Nr.	Bezeichnung/ * Erläuterung	2020 €	VE €	2019 €	2018 €	Gesamtbedarf €	Bisher bereitgestellt €			
1	2	3	4	5	6	7	8	9	10	11
	Ausgaben	**175.000**	**0**	**400.000**	**0,00**	**575.000**	**0,00**			
	Abschluss Maßnahme 162									
	Einnahmen	**0**		**0**	**0,00**	**0**	**0,00**			
	Ausgaben	**175.000**	**0**	**400.000**	**0,00**	**575.000**	**0,00**			
	Überschuss / Zuschussbedarf	**-175.000**		**-400.000**	**0,00**	**-575.000**	**0,00**			
163	**Elektrische Poller im öffentlichen Verkehrsraum**									
	Ausgaben									
966100	Sonstige Verkehrsanlagen (Neubau)	40.000	0	40.000	35.000,00	115.000	35.000,00	650		
	Ausgaben	**40.000**	**0**	**40.000**	**35.000,00**	**115.000**	**35.000,00**			
	Abschluss Maßnahme 163									
	Einnahmen	**0**		**0**	**0,00**	**0**	**0,00**			
	Ausgaben	**40.000**	**0**	**40.000**	**35.000,00**	**115.000**	**35.000,00**			
	Überschuss / Zuschussbedarf	**-40.000**		**-40.000**	**-35.000,00**	**-115.000**	**-35.000,00**			
164	**Fr.-Eck-Straße, Langewiesen**									
	Einnahmen									
355000	Ausbaubeiträge	0		0	35.000,00	0	0,00	600		
	Einnahmen	**0**		**0**	**35.000,00**	**0**	**0,00**			
	Ausgaben									
963600	Gehweg, 2. Seite	0	0	0	-579,28	0	0,00	650		
	Ausgaben	**0**	**0**	**0**	**-579,28**	**0**	**0,00**			
	Abschluss Maßnahme 164									
	Einnahmen	**0**		**0**	**35.000,00**	**0**	**0,00**			
	Ausgaben	**0**	**0**	**0**	**-579,28**	**0**	**0,00**			
	Überschuss / Zuschussbedarf	**0**		**0**	**35.579,28**	**0**	**0,00**			
165	**Weide, Langewiesen**									
	Einnahmen									
355000	Ausbaubeiträge	0		0	90.000,00	0	0,00	600		
	Einnahmen	**0**		**0**	**90.000,00**	**0**	**0,00**			
	Ausgaben									
969000	Aufwendungen nach KAG entspr. Satzung WAVI (Oberflächenentwässerung)	0	0	0	5.819,16	0	0,00	650		
	Ausgaben	**0**	**0**	**0**	**5.819,16**	**0**	**0,00**			
	Abschluss Maßnahme 165									
	Einnahmen	**0**		**0**	**90.000,00**	**0**	**0,00**			
	Ausgaben	**0**	**0**	**0**	**5.819,16**	**0**	**0,00**			
	Überschuss / Zuschussbedarf	**0**		**0**	**84.180,84**	**0**	**0,00**			
166	**Alter Weg, Langewiesen**									
	Ausgaben									
958300	Sonstiger Tiefbau	0	0	0	10.042,01	0	0,00	650		
	Ausgaben	**0**	**0**	**0**	**10.042,01**	**0**	**0,00**			

6 Bau- und Wohnungswesen, Verkehr
63 Gemeindestraßen
63000 Gemeindestraßen

Haushaltsstelle		Haushaltsansatz			Ergebnis der Jahresrechnung	Investitionen und Investitionsfördermaßnahmen		Amt	KeZ.	Ring Nr.
Nr.	Bezeichnung/ * Erläuterung	2020 €	VE €	2019 €	2018 €	Gesamtbedarf €	Bisher bereitgestellt €			
1	2	3	4	5	6	7	8	9	10	11
	Abschluss Maßnahme 166									
	Einnahmen	**0**		**0**	**0,00**	**0**	**0,00**			
	Ausgaben	**0**	**0**	**0**	**10.042,01**	**0**	**0,00**			
	Überschuss / Zuschussbedarf	**0**		**0**	**-10.042,01**	**0**	**0,00**			
168	**Mönchstraße, Langewiesen**									
	Einnahmen									
361000	Zuweisung vom Land	0		0	108.600,00	108.600	108.600,00	650		
	Einnahmen	**0**		**0**	**108.600,00**	**108.600**	**108.600,00**			
	Ausgaben									
951200	Ausbaumaßnahme	0	0	0	322.500,00	322.500	322.500,00	650		
969000	Aufwendungen nach KAG entspr. Satzung WAVI (Oberflächenentwässerung)	0	0	0	17.000,00	17.000	17.000,00	650		
	Ausgaben	**0**	**0**	**0**	**339.500,00**	**339.500**	**339.500,00**			
	Abschluss Maßnahme 168									
	Einnahmen	**0**		**0**	**108.600,00**	**108.600**	**108.600,00**			
	Ausgaben	**0**	**0**	**0**	**339.500,00**	**339.500**	**339.500,00**			
	Überschuss / Zuschussbedarf	**0**		**0**	**-230.900,00**	**-230.900**	**-230.900,00**			
169	**Zum Roten Stein, Langewiesen**									
	Ausgaben									
951200	Ausbaumaßnahme	175.000	0	50.000	140.000,00	1.565.000	140.000,00	650		
969000	Aufwendungen nach KAG entspr. Satzung WAVI (Oberflächenentwässerung)	0	0	50.000	0,00	50.000	0,00	650		
	Ausgaben	**175.000**	**0**	**100.000**	**140.000,00**	**1.615.000**	**140.000,00**			
	Abschluss Maßnahme 169									
	Einnahmen	**0**		**0**	**0,00**	**0**	**0,00**			
	Ausgaben	**175.000**	**0**	**100.000**	**140.000,00**	**1.615.000**	**140.000,00**			
	Überschuss / Zuschussbedarf	**-175.000**		**-100.000**	**-140.000,00**	**-1.615.000**	**-140.000,00**			
170	**Ilmenauer Straße, Langewiesen**									
	Ausgaben									
981100	Rückzahlung von Zuweisungen und Zuschüsse für Investitionen an das Land, soweit nicht absetzbar	0	0	0	3.047,61	0	0,00	650		
	Ausgaben	**0**	**0**	**0**	**3.047,61**	**0**	**0,00**			
	Abschluss Maßnahme 170									
	Einnahmen	**0**		**0**	**0,00**	**0**	**0,00**			
	Ausgaben	**0**	**0**	**0**	**3.047,61**	**0**	**0,00**			
	Überschuss / Zuschussbedarf	**0**		**0**	**-3.047,61**	**0**	**0,00**			
171	**Baumaßnahme B90**									
	Ausgaben									
932000	Erwerb von Grundstücken, grundstücksgleichen Rechten und baulichen Anlagen	0	0	0	10.000,00	0	0,00	650		
	Ausgaben	**0**	**0**	**0**	**10.000,00**	**0**	**0,00**			

6 Bau- und Wohnungswesen, Verkehr
63 Gemeindestraßen
63000 Gemeindestraßen

Haushaltsstelle		Haushaltsansatz			Ergebnis der Jahresrechnung	Investitionen und Investitionsfördermaßnahmen		Amt	KeZ.	Ring Nr.
Nr.	Bezeichnung/ * Erläuterung	2020 €	VE €	2019 €	2018 €	Gesamtbedarf €	Bisher bereitgestellt €			
1	2	3	4	5	6	7	8	9	10	11
	Abschluss Maßnahme 171									
	Einnahmen	**0**		**0**	**0,00**	**0**	**0,00**			
	Ausgaben	**0**	**0**	**0**	**10.000,00**	**0**	**0,00**			
	Überschuss / Zuschussbedarf	**0**		**0**	**-10.000,00**	**0**	**0,00**			
172	**Brücke Wohlrose Gehren**									
	Einnahmen									
361000	Zuweisung vom Land	0		0	368.000,00	368.000	368.000,00	650		
	Einnahmen	**0**		**0**	**368.000,00**	**368.000**	**368.000,00**			
	Ausgaben									
954200	Brücken und Stege - Sanierung	0	0	50.000	536.000,00	586.000	536.000,00	650		
	Ausgaben	**0**	**0**	**50.000**	**536.000,00**	**586.000**	**536.000,00**			
	Abschluss Maßnahme 172									
	Einnahmen	**0**		**0**	**368.000,00**	**368.000**	**368.000,00**			
	Ausgaben	**0**	**0**	**50.000**	**536.000,00**	**586.000**	**536.000,00**			
	Überschuss / Zuschussbedarf	**0**		**-50.000**	**-168.000,00**	**-218.000**	**-168.000,00**			
173	**Gehrener Wiesenweg**									
	Ausgaben									
951200	Ausbaumaßnahme	200.000	0	40.000	10.000,00	250.000	10.000,00	650		
	Ausgaben	**200.000**	**0**	**40.000**	**10.000,00**	**250.000**	**10.000,00**			
	Abschluss Maßnahme 173									
	Einnahmen	**0**		**0**	**0,00**	**0**	**0,00**			
	Ausgaben	**200.000**	**0**	**40.000**	**10.000,00**	**250.000**	**10.000,00**			
	Überschuss / Zuschussbedarf	**-200.000**		**-40.000**	**-10.000,00**	**-250.000**	**-10.000,00**			
174	**Neubau L1047 Möhrenbach**									
	Ausgaben									
951200	Ausbaumaßnahme	75.000	0	0	0,00	75.000	0,00	650		
981000	Zuweisungen und Zuschüsse für Investitionen an das Land	0	0	0	4.000,00	4.000	4.000,00	650		
	Ausgaben	**75.000**	**0**	**0**	**4.000,00**	**79.000**	**4.000,00**			
	Abschluss Maßnahme 174									
	Einnahmen	**0**		**0**	**0,00**	**0**	**0,00**			
	Ausgaben	**75.000**	**0**	**0**	**4.000,00**	**79.000**	**4.000,00**			
	Überschuss / Zuschussbedarf	**-75.000**		**0**	**-4.000,00**	**-79.000**	**-4.000,00**			
175	**Töpfergasse Gehren**									
	Ausgaben									
981000	Zuweisungen und Zuschüsse für Investitionen an das Land	0	0	0	20.000,00	0	0,00	650		
	Ausgaben	**0**	**0**	**0**	**20.000,00**	**0**	**0,00**			
	Abschluss Maßnahme 175									
	Einnahmen	**0**		**0**	**0,00**	**0**	**0,00**			
	Ausgaben	**0**	**0**	**0**	**20.000,00**	**0**	**0,00**			
	Überschuss / Zuschussbedarf	**0**		**0**	**-20.000,00**	**0**	**0,00**			
176	**Leitungsentflechtung An der Schobse**									

6 Bau- und Wohnungswesen, Verkehr
63 Gemeindestraßen
63000 Gemeindestraßen

Haushaltsstelle		Haushaltsansatz			Ergebnis der Jahresrechnung	Investitionen und Investitionsfördermaßnahmen		Amt	KeZ.	Ring Nr.
Nr.	Bezeichnung/ * Erläuterung	2020 €	VE €	2019 €	2018 €	Gesamtbedarf €	Bisher bereitgestellt €			
1	2	3	4	5	6	7	8	9	10	11
	Ausgaben									
969000	Aufwendungen nach KAG entspr. Satzung WAVI (Oberflächenentwässerung)	0	0	0	20.000,00	0	0,00	650		
	Ausgaben	**0**	**0**	**0**	**20.000,00**	**0**	**0,00**			
	Abschluss Maßnahme 176									
	Einnahmen	**0**		**0**	**0,00**	**0**	**0,00**			
	Ausgaben	**0**	**0**	**0**	**20.000,00**	**0**	**0,00**			
	Überschuss / Zuschussbedarf	**0**		**0**	**-20.000,00**	**0**	**0,00**			
177	**Baumaßnahme B92**									
	Ausgaben									
951200	Ausbaumaßnahme	0	0	0	-12.000,00	0	0,00	650		
	Ausgaben	**0**	**0**	**0**	**-12.000,00**	**0**	**0,00**			
	Abschluss Maßnahme 177									
	Einnahmen	**0**		**0**	**0,00**	**0**	**0,00**			
	Ausgaben	**0**	**0**	**0**	**-12.000,00**	**0**	**0,00**			
	Überschuss / Zuschussbedarf	**0**		**0**	**12.000,00**	**0**	**0,00**			
191	**Neustädter Straße Oehrenstock**									
	Ausgaben									
969000	Aufwendungen nach KAG entspr. Satzung WAVI (Oberflächenentwässerung)	0	0	0	13.040,03	0	0,00	650		
	Ausgaben	**0**	**0**	**0**	**13.040,03**	**0**	**0,00**			
	Abschluss Maßnahme 191									
	Einnahmen	**0**		**0**	**0,00**	**0**	**0,00**			
	Ausgaben	**0**	**0**	**0**	**13.040,03**	**0**	**0,00**			
	Überschuss / Zuschussbedarf	**0**		**0**	**-13.040,03**	**0**	**0,00**			
192	**Zisterne Wümbach**									
	Ausgaben									
958200	Sonstiger Tiefbau	0	0	150.000	24.957,18	175.000	24.957,18	650		
	Ausgaben	**0**	**0**	**150.000**	**24.957,18**	**175.000**	**24.957,18**			
	Abschluss Maßnahme 192									
	Einnahmen	**0**		**0**	**0,00**	**0**	**0,00**			
	Ausgaben	**0**	**0**	**150.000**	**24.957,18**	**175.000**	**24.957,18**			
	Überschuss / Zuschussbedarf	**0**		**-150.000**	**-24.957,18**	**-175.000**	**-24.957,18**			
193	**Heinrich-Heine-Straße**									
	Ausgaben									
958200	Sonstiger Tiefbau	0	0	0	0,00	0	0,00	650		
	Ausgaben	**0**	**0**	**0**	**0,00**	**0**	**0,00**			
	Abschluss Maßnahme 193									
	Einnahmen	**0**		**0**	**0,00**	**0**	**0,00**			
	Ausgaben	**0**	**0**	**0**	**0,00**	**0**	**0,00**			
	Überschuss / Zuschussbedarf	**0**		**0**	**0,00**	**0**	**0,00**			
194	**Harzhüttengrund Manebach**									

6 Bau- und Wohnungswesen, Verkehr
63 Gemeindestraßen
63000 Gemeindestraßen

Haushaltsstelle		Haushaltsansatz			Ergebnis der Jahresrechnung	Investitionen und Investitionsfördermaßnahmen				
Nr.	Bezeichnung/ * Erläuterung	2020 €	VE €	2019 €	2018 €	Gesamtbedarf €	Bisher bereitgestellt €	Amt	KeZ.	Ring Nr.
1	2	3	4	5	6	7	8	9	10	11
	Ausgaben									
951200	Ausbaumaßnahme	0	0	0	0,00	0	0,00	650		
969000	Aufwendungen nach KAG entspr. Satzung WAVI (Oberflächenentwässerung)	0	0	0	0,00	0	0,00	650		
	Ausgaben	**0**	**0**	**0**	**0,00**	**0**	**0,00**			
	Abschluss Maßnahme 194									
	Einnahmen	**0**		**0**	**0,00**	**0**	**0,00**			
	Ausgaben	**0**	**0**	**0**	**0,00**	**0**	**0,00**			
	Überschuss / Zuschussbedarf	**0**		**0**	**0,00**	**0**	**0,00**			
198	**Zuwegung Friedhof, Möhrenbach**									
	Ausgaben									
951200	Ausbaumaßnahme	0	0	20.000	0,00	20.000	0,00	650		
	Ausgaben	**0**	**0**	**20.000**	**0,00**	**20.000**	**0,00**			
	Abschluss Maßnahme 198									
	Einnahmen	**0**		**0**	**0,00**	**0**	**0,00**			
	Ausgaben	**0**	**0**	**20.000**	**0,00**	**20.000**	**0,00**			
	Überschuss / Zuschussbedarf	**0**		**-20.000**	**0,00**	**-20.000**	**0,00**			
200	**Dr.-Hans-Vogel-Weg**									
	Einnahmen									
361000	Zuweisung vom Land	110.000		0	0,00	110.000	0,00	650		
	Einnahmen	**110.000**		**0**	**0,00**	**110.000**	**0,00**			
	Ausgaben									
951200	Ausbaumaßnahme	220.000	0	30.000	0,00	250.000	0,00	650		
	Ausgaben	**220.000**	**0**	**30.000**	**0,00**	**250.000**	**0,00**			
	Abschluss Maßnahme 200									
	Einnahmen	**110.000**		**0**	**0,00**	**110.000**	**0,00**			
	Ausgaben	**220.000**	**0**	**30.000**	**0,00**	**250.000**	**0,00**			
	Überschuss / Zuschussbedarf	**-110.000**		**-30.000**	**0,00**	**-140.000**	**0,00**			
201	**Bahnhofstraße Stützerbach**									
	Einnahmen									
347440	Kostenbeteiligung WAVI	45.000		0	0,00	45.000	0,00	650		
	Einnahmen	**45.000**		**0**	**0,00**	**45.000**	**0,00**			
	Ausgaben									
951200	Ausbaumaßnahme	420.000	0	0	0,00	420.000	0,00	650		
	Ausgaben	**420.000**	**0**	**0**	**0,00**	**420.000**	**0,00**			
	Abschluss Maßnahme 201									
	Einnahmen	**45.000**		**0**	**0,00**	**45.000**	**0,00**			
	Ausgaben	**420.000**	**0**	**0**	**0,00**	**420.000**	**0,00**			
	Überschuss / Zuschussbedarf	**-375.000**		**0**	**0,00**	**-375.000**	**0,00**			
202	**Mittelstraße Stützerbach**									
	Ausgaben									
956200	Entwässerungsanlagen (Sanierung)	0	0	10.000	0,00	0	0,00	650		

6 Bau- und Wohnungswesen, Verkehr
63 Gemeindestraßen
63000 Gemeindestraßen

Haushaltsstelle		Haushaltsansatz			Ergebnis der Jahresrechnung	Investitionen und Investitionsfördermaßnahmen				
Nr.	Bezeichnung/ * Erläuterung	2020 €	VE €	2019 €	2018 €	Gesamtbedarf €	Bisher bereitgestellt €	Amt	KeZ.	Ring Nr.
1	2	3	4	5	6	7	8	9	10	11
	Ausgaben	**0**	**0**	**10.000**	**0,00**	**0**	**0,00**			
	Abschluss Maßnahme 202									
	Einnahmen	**0**		**0**	**0,00**	**0**	**0,00**			
	Ausgaben	**0**	**0**	**10.000**	**0,00**	**0**	**0,00**			
	Überschuss / Zuschussbedarf	**0**		**-10.000**	**0,00**	**0**	**0,00**			
204	**Oehrenstöcker Landstraße**									
	Ausgaben									
951200	Ausbaumaßnahme	0	0	0	0,00	2.100.000	0,00	650		
	Ausgaben	**0**	**0**	**0**	**0,00**	**2.100.000**	**0,00**			
	Abschluss Maßnahme 204									
	Einnahmen	**0**		**0**	**0,00**	**0**	**0,00**			
	Ausgaben	**0**	**0**	**0**	**0,00**	**2.100.000**	**0,00**			
	Überschuss / Zuschussbedarf	**0**		**0**	**0,00**	**-2.100.000**	**0,00**			
205	**Schulstraße Unterpörlitz**									
	Ausgaben									
951200	Ausbaumaßnahme	0	0	0	0,00	650.000	0,00	650		
	Ausgaben	**0**	**0**	**0**	**0,00**	**650.000**	**0,00**			
	Abschluss Maßnahme 205									
	Einnahmen	**0**		**0**	**0,00**	**0**	**0,00**			
	Ausgaben	**0**	**0**	**0**	**0,00**	**650.000**	**0,00**			
	Überschuss / Zuschussbedarf	**0**		**0**	**0,00**	**-650.000**	**0,00**			
206	**Mühlenstraße Langewiesen**									
	Ausgaben									
951200	Ausbaumaßnahme	0	0	0	0,00	750.000	0,00	650		
	Ausgaben	**0**	**0**	**0**	**0,00**	**750.000**	**0,00**			
	Abschluss Maßnahme 206									
	Einnahmen	**0**		**0**	**0,00**	**0**	**0,00**			
	Ausgaben	**0**	**0**	**0**	**0,00**	**750.000**	**0,00**			
	Überschuss / Zuschussbedarf	**0**		**0**	**0,00**	**-750.000**	**0,00**			
207	**Alte Schulstraße Pennewitz**									
	Ausgaben									
951200	Ausbaumaßnahme	30.000	0	0	0,00	0	0,00	650		
	Ausgaben	**30.000**	**0**	**0**	**0,00**	**0**	**0,00**			
	Abschluss Maßnahme 207									
	Einnahmen	**0**		**0**	**0,00**	**0**	**0,00**			
	Ausgaben	**30.000**	**0**	**0**	**0,00**	**0**	**0,00**			
	Überschuss / Zuschussbedarf	**-30.000**		**0**	**0,00**	**0**	**0,00**			
310	**Fußgängerbrücke An der Ilm, Langewiesen**									
	Ausgaben									
954200	Brücken und Stege - Sanierung	0	0	0	14.631,05	0	0,00	650		
	Ausgaben	**0**	**0**	**0**	**14.631,05**	**0**	**0,00**			

6 Bau- und Wohnungswesen, Verkehr
63 Gemeindestraßen
63000 Gemeindestraßen

Haushaltsstelle		Haushaltsansatz			Ergebnis der Jahresrechnung	Investitionen und Investitionsfördermaßnahmen		Amt	KeZ.	Ring Nr.
Nr.	Bezeichnung/ * Erläuterung	2020 €	VE €	2019 €	2018 €	Gesamtbedarf €	Bisher bereitgestellt €			
1	2	3	4	5	6	7	8	9	10	11
	Abschluss Maßnahme 310									
	Einnahmen	**0**		**0**	**0,00**	**0**	**0,00**			
	Ausgaben	**0**	**0**	**0**	**14.631,05**	**0**	**0,00**			
	Überschuss / Zuschussbedarf	**0**		**0**	**-14.631,05**	**0**	**0,00**			
401	**Gräfinau-Angstedt**									
	Ausgaben									
981000	Zuweisungen und Zuschüsse für Investitionen an das Land	0	0	0	14.500,00	0	0,00	650		
	Ausgaben	**0**	**0**	**0**	**14.500,00**	**0**	**0,00**			
	Abschluss Maßnahme 401									
	Einnahmen	**0**		**0**	**0,00**	**0**	**0,00**			
	Ausgaben	**0**	**0**	**0**	**14.500,00**	**0**	**0,00**			
	Überschuss / Zuschussbedarf	**0**		**0**	**-14.500,00**	**0**	**0,00**			
410	**Bauwerk 10, Brücke Gabelsberger Str.**									
	Ausgaben									
954200	Brücken und Stege - Sanierung	0	0	0	0,00	0	0,00	650		
	Ausgaben	**0**	**0**	**0**	**0,00**	**0**	**0,00**			
	Abschluss Maßnahme 410									
	Einnahmen	**0**		**0**	**0,00**	**0**	**0,00**			
	Ausgaben	**0**	**0**	**0**	**0,00**	**0**	**0,00**			
	Überschuss / Zuschussbedarf	**0**		**0**	**0,00**	**0**	**0,00**			
422	**Bauwerk 22, Ilmbrücke Fridolin**									
	Ausgaben									
954200	Brücken und Stege - Sanierung	0	0	0	0,00	0	0,00	650		
	Ausgaben	**0**	**0**	**0**	**0,00**	**0**	**0,00**			
	Abschluss Maßnahme 422									
	Einnahmen	**0**		**0**	**0,00**	**0**	**0,00**			
	Ausgaben	**0**	**0**	**0**	**0,00**	**0**	**0,00**			
	Überschuss / Zuschussbedarf	**0**		**0**	**0,00**	**0**	**0,00**			
446	**Bauwerk 46, Brücke Oehrenstöcker Landstraße**									
	Ausgaben									
954200	Brücken und Stege - Sanierung	100.000	0	0	0,00	100.000	0,00	650		
	Ausgaben	**100.000**	**0**	**0**	**0,00**	**100.000**	**0,00**			
	Abschluss Maßnahme 446									
	Einnahmen	**0**		**0**	**0,00**	**0**	**0,00**			
	Ausgaben	**100.000**	**0**	**0**	**0,00**	**100.000**	**0,00**			
	Überschuss / Zuschussbedarf	**-100.000**		**0**	**0,00**	**-100.000**	**0,00**			
	Ausgaben									
969000	Aufwendungen nach KAG entspr. Satzung WAVI (Oberflächenentwässerung)	570.000	0	150.000	121.358,02	1.596.600	876.560,83	650		
969001	Beiträge des Straßenbaulastträgers für die Herstellung der Kläranlage und des Hauptsammlers	0	0	0	130.000,00	647.000	647.000,00	650		
	Ausgaben	**570.000**	**0**	**150.000**	**251.358,02**	**2.243.600**	**1.523.560,83**			

6 Bau- und Wohnungswesen, Verkehr
63 Gemeindestraßen
63000 Gemeindestraßen

Haushaltsstelle		Haushaltsansatz			Ergebnis der Jahresrechnung	Investitionen und Investitionsfördermaßnahmen		Amt	KeZ.	Ring Nr.
Nr.	Bezeichnung/ * Erläuterung	2020 €	VE €	2019 €	2018 €	Gesamtbedarf €	Bisher bereitgestellt €			
1	2	3	4	5	6	7	8	9	10	11
	Abschluss UA 63000									
	Einnahmen	**382.000**		**300.000**	**662.440,15**	**2.014.600**	**1.332.675,15**			
	Ausgaben	**3.435.000**	**0**	**3.562.000**	**2.996.500,87**	**19.218.500**	**7.690.724,98**			
	Überschuss / Zuschussbedarf	**-3.053.000**		**-3.262.000**	**-2.334.060,72**	**-17.203.900**	**-6.358.049,83**			

6 Bau- und Wohnungswesen, Verkehr
63 Gemeindestraßen
63010 Gemeindestraßen Beitragsgebiet Wümbach

Haushaltsstelle		Haushaltsansatz			Ergebnis der Jahresrechnung	Investitionen und Investitionsfördermaßnahmen		Amt	KeZ.	Ring Nr.
Nr.	Bezeichnung/ * Erläuterung	2020 €	VE €	2019 €	2018 €	Gesamtbedarf €	Bisher bereitgestellt €			
1	2	3	4	5	6	7	8	9	10	11
001	**Langewiesener Landstraße**									
	Ausgaben									
951200	Ausbaumaßnahme	0	0	0	0,00	0	0,00	650		
	Ausgaben	**0**	**0**	**0**	**0,00**	**0**	**0,00**			
	Abschluss Maßnahme 001									
	Einnahmen	**0**		**0**	**0,00**	**0**	**0,00**			
	Ausgaben	**0**	**0**	**0**	**0,00**	**0**	**0,00**			
	Überschuss / Zuschussbedarf	**0**		**0**	**0,00**	**0**	**0,00**			
	Einnahmen									
350000	Erschließungsbeiträge	0		0	28.018,06	0	0,00	650		
351000	Wiederkehrende Beiträge	0		24.200	24.944,42	0	0,00	600		
	Einnahmen	**0**		**24.200**	**52.962,48**	**0**	**0,00**			
	Ausgaben									
951200	Baumaßnahmen-Tiefbau, Straßen, Plätze	0	0	0	8.500,00	0	0,00	650		
	Ausgaben	**0**	**0**	**0**	**8.500,00**	**0**	**0,00**			
	Abschluss UA 63010									
	Einnahmen	**0**		**24.200**	**52.962,48**	**0**	**0,00**			
	Ausgaben	**0**	**0**	**0**	**8.500,00**	**0**	**0,00**			
	Überschuss / Zuschussbedarf	**0**		**24.200**	**44.462,48**	**0**	**0,00**			

6 Bau- und Wohnungswesen, Verkehr
63 Gemeindestraßen
63020 Gemeindestraßen Beitragsgebiet Bücheloh

Haushaltsstelle		Haushaltsansatz			Ergebnis der Jahresrechnung	Investitionen und Investitionsfördermaßnahmen		Amt	KeZ.	Ring Nr.
Nr.	Bezeichnung/ * Erläuterung	2020 €	VE €	2019 €	2018 €	Gesamtbedarf €	Bisher bereitgestellt €			
1	2	3	4	5	6	7	8	9	10	11
001	**Eichenberg**									
	Ausgaben									
951200	Ausbaumaßnahme	0	0	0	0,00	0	0,00	650		
	Ausgaben	**0**	**0**	**0**	**0,00**	**0**	**0,00**			
	Abschluss Maßnahme 001									
	Einnahmen	**0**		**0**	**0,00**	**0**	**0,00**			
	Ausgaben	**0**	**0**	**0**	**0,00**	**0**	**0,00**			
	Überschuss / Zuschussbedarf	**0**		**0**	**0,00**	**0**	**0,00**			
101	**Am Humbach**									
	Ausgaben									
951200	Ausbaumaßnahme	0	0	0	0,00	250.000	0,00	650		
	Ausgaben	**0**	**0**	**0**	**0,00**	**250.000**	**0,00**			
	Abschluss Maßnahme 101									
	Einnahmen	**0**		**0**	**0,00**	**0**	**0,00**			
	Ausgaben	**0**	**0**	**0**	**0,00**	**250.000**	**0,00**			
	Überschuss / Zuschussbedarf	**0**		**0**	**0,00**	**-250.000**	**0,00**			
	Einnahmen									
351000	Wiederkehrende Beiträge	0		22.200	22.509,51	0	0,00	600		
	Einnahmen	**0**		**22.200**	**22.509,51**	**0**	**0,00**			
	Ausgaben									
951200	Baumaßnahmen-Tiefbau, Straßen, Plätze	0	0	0	10.000,00	0	0,00	650		
	Ausgaben	**0**	**0**	**0**	**10.000,00**	**0**	**0,00**			
	Abschluss UA 63020									
	Einnahmen	**0**		**22.200**	**22.509,51**	**0**	**0,00**			
	Ausgaben	**0**	**0**	**0**	**10.000,00**	**250.000**	**0,00**			
	Überschuss / Zuschussbedarf	**0**		**22.200**	**12.509,51**	**-250.000**	**0,00**			

6 Bau- und Wohnungswesen, Verkehr
63 Gemeindestraßen
63030 Gemeindestraßen Beitragsgebiet Gräfinau-Angstedt

Haushaltsstelle		Haushaltsansatz			Ergebnis der Jahresrechnung	Investitionen und Investitionsfördermaßnahmen		Amt	KeZ.	Ring Nr.
Nr.	Bezeichnung/ * Erläuterung	2020 €	VE €	2019 €	2018 €	Gesamtbedarf €	Bisher bereitgestellt €			
1	2	3	4	5	6	7	8	9	10	11
002	**Sandstraße**									
	Ausgaben									
951200	Ausbaumaßnahme	0	0	93.500	0,00	493.500	0,00	650		
	Ausgaben	**0**	**0**	**93.500**	**0,00**	**493.500**	**0,00**			
	Abschluss Maßnahme 002									
	Einnahmen	**0**		**0**	**0,00**	**0**	**0,00**			
	Ausgaben	**0**	**0**	**93.500**	**0,00**	**493.500**	**0,00**			
	Überschuss / Zuschussbedarf	**0**		**-93.500**	**0,00**	**-493.500**	**0,00**			
	Einnahmen									
351000	Wiederkehrende Beiträge	0		54.000	54.814,86	0	54.814,86	600		
	Einnahmen	**0**		**54.000**	**54.814,86**	**0**	**54.814,86**			
	Ausgaben									
951100	Gestaltung Umfeld Pfarrteich	50.000	0	0	1.757,63	126.800	1.758,00	650		
951200	Baumaßnahmen-Tiefbau, Straßen Plätze	0	0	0	48.118,00	0	0,00	650		
951201	Mittelgasse-Richtung Talstraße	0	0	0	100.081,08	0	0,00	650		
	Ausgaben	**50.000**	**0**	**0**	**149.956,71**	**126.800**	**1.758,00**			
	Abschluss UA 63030									
	Einnahmen	**0**		**54.000**	**54.814,86**	**0**	**54.814,86**			
	Ausgaben	**50.000**	**0**	**93.500**	**149.956,71**	**620.300**	**1.758,00**			
	Überschuss / Zuschussbedarf	**-50.000**		**-39.500**	**-95.141,85**	**-620.300**	**53.056,86**			

6 Bau- und Wohnungswesen, Verkehr
63 Gemeindestraßen
63300 Erschließung von Wohnbauland

Haushaltsstelle		Haushaltsansatz			Ergebnis der Jahresrechnung	Investitionen und Investitionsfördermaßnahmen		Amt	KeZ.	Ring Nr.
Nr.	Bezeichnung/ * Erläuterung	2020 €	VE €	2019 €	2018 €	Gesamtbedarf €	Bisher bereitgestellt €			
1	2	3	4	5	6	7	8	9	10	11
001	**Erschließung B-Plan-Gebiet Nr. 31 "Am Friedhof"**									
	Einnahmen									
350000	Erschließungsbeiträge	0		0	1.761,05	0	0,00	600		
	Einnahmen	**0**		**0**	**1.761,05**	**0**	**0,00**			
	Ausgaben									
951100	Planungs- und Erschließungsleistungen	0	0	0	65.000,00	0	0,00	650		
	Ausgaben	**0**	**0**	**0**	**65.000,00**	**0**	**0,00**			
	Abschluss Maßnahme 001									
	Einnahmen	**0**		**0**	**1.761,05**	**0**	**0,00**			
	Ausgaben	**0**	**0**	**0**	**65.000,00**	**0**	**0,00**			
	Überschuss / Zuschussbedarf	**0**		**0**	**-63.238,95**	**0**	**0,00**			
012	**Erschließung Oberer Berggrabenweg 1, OT Manebach**									
	Einnahmen									
347000	Einnahmen aus der Abwicklung von Baumaßnahmen	0		0	890,30	0	0,00	650		
350000	Erschließungsbeiträge	0		0	15.185,69	0	0,00	600		
	Einnahmen	**0**		**0**	**16.075,99**	**0**	**0,00**			
	Abschluss Maßnahme 012									
	Einnahmen	**0**		**0**	**16.075,99**	**0**	**0,00**			
	Ausgaben	**0**	**0**	**0**	**0,00**	**0**	**0,00**			
	Überschuss / Zuschussbedarf	**0**		**0**	**16.075,99**	**0**	**0,00**			
013	**Erschließung B-Plan Gemeindeholz, OT Heyda**									
	Ausgaben									
951100	Planungs- und Erschließungsleistungen	0	0	100.000	0,00	0	0,00	650		
	Ausgaben	**0**	**0**	**100.000**	**0,00**	**0**	**0,00**			
	Abschluss Maßnahme 013									
	Einnahmen	**0**		**0**	**0,00**	**0**	**0,00**			
	Ausgaben	**0**	**0**	**100.000**	**0,00**	**0**	**0,00**			
	Überschuss / Zuschussbedarf	**0**		**-100.000**	**0,00**	**0**	**0,00**			
014	**Erschließung nach B-Plan Nr. 56 "Am Friedhof West"**									
	Ausgaben									
951100	Planungs- und Erschließungsleistungen	1.000.000	0	0	4.435.000,00	5.950.000	4.450.000,00	650		
	Ausgaben	**1.000.000**	**0**	**0**	**4.435.000,00**	**5.950.000**	**4.450.000,00**			
	Abschluss Maßnahme 014									
	Einnahmen	**0**		**0**	**0,00**	**0**	**0,00**			
	Ausgaben	**1.000.000**	**0**	**0**	**4.435.000,00**	**5.950.000**	**4.450.000,00**			
	Überschuss / Zuschussbedarf	**-1.000.000**		**0**	**-4.435.000,00**	**-5.950.000**	**-4.450.000,00**			
301	**Erschließung "Am Berg" Oehrenstock**									

6 Bau- und Wohnungswesen, Verkehr
63 Gemeindestraßen
63300 Erschließung von Wohnbauland

Haushaltsstelle		Haushaltsansatz			Ergebnis der Jahresrechnung	Investitionen und Investitionsfördermaßnahmen		Amt	KeZ.	Ring Nr.
Nr.	Bezeichnung/ * Erläuterung	2020 €	VE €	2019 €	2018 €	Gesamtbedarf €	Bisher bereitgestellt €			
1	2	3	4	5	6	7	8	9	10	11
	Ausgaben									
951101	Planungs- und Erschließungsleistungen	0	0	0	130.000,00	130.000	130.000,00	650		
951102	Planungs- und Erschließungsleistungen	0	0	650.000	0,00	650.000	0,00	650		
	Ausgaben	**0**	**0**	**650.000**	**130.000,00**	**780.000**	**130.000,00**			
	Abschluss Maßnahme 301									
	Einnahmen	**0**		**0**	**0,00**	**0**	**0,00**			
	Ausgaben	**0**	**0**	**650.000**	**130.000,00**	**780.000**	**130.000,00**			
	Überschuss / Zuschussbedarf	**0**		**-650.000**	**-130.000,00**	**-780.000**	**-130.000,00**			
302	**Ausbau der Langewiesener Straße in Oehrenstock**									
	Ausgaben									
951100	Planungs- und Erschließungsleistungen	0	0	0	750.000,00	750.000	750.000,00	650		
	Ausgaben	**0**	**0**	**0**	**750.000,00**	**750.000**	**750.000,00**			
	Abschluss Maßnahme 302									
	Einnahmen	**0**		**0**	**0,00**	**0**	**0,00**			
	Ausgaben	**0**	**0**	**0**	**750.000,00**	**750.000**	**750.000,00**			
	Überschuss / Zuschussbedarf	**0**		**0**	**-750.000,00**	**-750.000**	**-750.000,00**			
	Abschluss UA 63300									
	Einnahmen	**0**		**0**	**17.837,04**	**0**	**0,00**			
	Ausgaben	**1.000.000**	**0**	**750.000**	**5.380.000,00**	**7.480.000**	**5.330.000,00**			
	Überschuss / Zuschussbedarf	**-1.000.000**		**-750.000**	**-5.362.162,96**	**-7.480.000**	**-5.330.000,00**			

6 Bau- und Wohnungswesen, Verkehr
63 Gemeindestraßen
63400 Erschließung von Gewerbe- und Industrieflächen

Haushaltsstelle		Haushaltsansatz			Ergebnis der Jahresrechnung	Investitionen und Investitionsfördermaßnahmen		Amt	KeZ.	Ring Nr.
Nr.	Bezeichnung/ * Erläuterung	2020 €	VE €	2019 €	2018 €	Gesamtbedarf €	Bisher bereitgestellt €			
1	2	3	4	5	6	7	8	9	10	11
001	**Erschließung B-Plan-Nr. 42 "An der Ziegelhütte"**									
	Ausgaben									
987000	Zuschüsse für Investitionen an Private Unternehmen (einschl. der Zuschüsse an Träger von Sanierungs- und Erschließungsmaßnahmen)	0	0	0	-102.589,63	0	0,00	650		
	Ausgaben	**0**	**0**	**0**	**-102.589,63**	**0**	**0,00**			
	Abschluss Maßnahme 001									
	Einnahmen	**0**		**0**	**0,00**	**0**	**0,00**			
	Ausgaben	**0**	**0**	**0**	**-102.589,63**	**0**	**0,00**			
	Überschuss / Zuschussbedarf	**0**		**0**	**102.589,63**	**0**	**0,00**			
	Abschluss UA 63400									
	Einnahmen	**0**		**0**	**0,00**	**0**	**0,00**			
	Ausgaben	**0**	**0**	**0**	**-102.589,63**	**0**	**0,00**			
	Überschuss / Zuschussbedarf	**0**		**0**	**102.589,63**	**0**	**0,00**			
	Abschluss Abschnitt 63									
	Einnahmen	**382.000**		**400.400**	**810.564,04**	**2.014.600**	**1.387.490,01**			
	Ausgaben	**4.485.000**	**0**	**4.405.500**	**8.442.367,95**	**27.568.800**	**13.022.482,98**			
	Überschuss / Zuschussbedarf	**-4.103.000**		**-4.005.100**	**-7.631.803,91**	**-25.554.200**	**-11.634.992,97**			

6 Bau- und Wohnungswesen, Verkehr
67 Straßenbeleuchtung und -reinigung
67000 Straßenbeleuchtung

Haushaltsstelle		Haushaltsansatz			Ergebnis der Jahresrechnung	Investitionen und Investitionsfördermaßnahmen		Amt	KeZ.	Ring Nr.
Nr.	Bezeichnung/ * Erläuterung	2020 €	VE €	2019 €	2018 €	Gesamtbedarf €	Bisher bereitgestellt €			
1	2	3	4	5	6	7	8	9	10	11
	Ausgaben									
965100	Erweiterung und Umrüstung von Beleuchtungsanlagen	150.000	0	100.000	156.000,00	0	0,00	720		
	Ausgaben	**150.000**	**0**	**100.000**	**156.000,00**	**0**	**0,00**			
	Abschluss UA 67000									
	Einnahmen	**0**		**0**	**0,00**	**0**	**0,00**			
	Ausgaben	**150.000**	**0**	**100.000**	**156.000,00**	**0**	**0,00**			
	Überschuss / Zuschussbedarf	**-150.000**		**-100.000**	**-156.000,00**	**0**	**0,00**			

6 Bau- und Wohnungswesen, Verkehr
67 Straßenbeleuchtung und -reinigung
67500 Straßenreinigung/ Winterdienst

Haushaltsstelle		Haushaltsansatz			Ergebnis der Jahresrechnung	Investitionen und Investitionsfördermaßnahmen				
Nr.	Bezeichnung/ * Erläuterung	2020 €	VE €	2019 €	2018 €	Gesamtbedarf €	Bisher bereitgestellt €	Amt	KeZ.	Ring Nr.
1	2	3	4	5	6	7	8	9	10	11
	710									
	Ausgaben									
935101	Errichtung Sole-Anlage für Streusalzsilo	40.000	0	0	0,00	0	0,00	720		
	Ausgaben	**40.000**	**0**	**0**	**0,00**	**0**	**0,00**			
	Abschluss Maßnahme 710									
	Einnahmen	**0**		**0**	**0,00**	**0**	**0,00**			
	Ausgaben	**40.000**	**0**	**0**	**0,00**	**0**	**0,00**			
	Überschuss / Zuschussbedarf	**-40.000**		**0**	**0,00**	**0**	**0,00**			
	730									
	Ausgaben									
947101	Errichtung Salzsilo	0	0	0	0,00	0	0,00	720		
	Ausgaben	**0**	**0**	**0**	**0,00**	**0**	**0,00**			
	Abschluss Maßnahme 730									
	Einnahmen	**0**		**0**	**0,00**	**0**	**0,00**			
	Ausgaben	**0**	**0**	**0**	**0,00**	**0**	**0,00**			
	Überschuss / Zuschussbedarf	**0**		**0**	**0,00**	**0**	**0,00**			
	770									
	Ausgaben									
947101	Errichtung Salzsilo	25.000	0	0	0,00	0	0,00	720		
	Ausgaben	**25.000**	**0**	**0**	**0,00**	**0**	**0,00**			
	Abschluss Maßnahme 770									
	Einnahmen	**0**		**0**	**0,00**	**0**	**0,00**			
	Ausgaben	**25.000**	**0**	**0**	**0,00**	**0**	**0,00**			
	Überschuss / Zuschussbedarf	**-25.000**		**0**	**0,00**	**0**	**0,00**			
	Ausgaben									
935100	Geräte, Maschinen, Ausrüstungen Streugutbehälter	0	0	6.500	0,00	0	0,00	720		
935101	Winterdienstausrüstungen	45.000	0	62.000	51.920,95	0	0,00	720		
935102	Reinigungsgerät	0	0	0	15.000,00	0	0,00	720		
935300	Erwerb von Fahrzeugen	0	0	60.000	0,00	0	0,00	720		
	Ausgaben	**45.000**	**0**	**128.500**	**66.920,95**	**0**	**0,00**			
	Abschluss UA 67500									
	Einnahmen	**0**		**0**	**0,00**	**0**	**0,00**			
	Ausgaben	**110.000**	**0**	**128.500**	**66.920,95**	**0**	**0,00**			
	Überschuss / Zuschussbedarf	**-110.000**		**-128.500**	**-66.920,95**	**0**	**0,00**			
	Abschluss Abschnitt 67									
	Einnahmen	**0**		**0**	**0,00**	**0**	**0,00**			
	Ausgaben	**260.000**	**0**	**228.500**	**222.920,95**	**0**	**0,00**			
	Überschuss / Zuschussbedarf	**-260.000**		**-228.500**	**-222.920,95**	**0**	**0,00**			

6 Bau- und Wohnungswesen, Verkehr
68 Parkeinrichtungen
68000 Parkeinrichtungen

Haushaltsstelle		Haushaltsansatz			Ergebnis der Jahresrechnung	Investitionen und Investitionsfördermaßnahmen		Amt	KeZ.	Ring Nr.
Nr.	Bezeichnung/ * Erläuterung	2020 €	VE €	2019 €	2018 €	Gesamtbedarf €	Bisher bereitgestellt €			
1	2	3	4	5	6	7	8	9	10	11
	Einnahmen									
353000	Ablösungsbeträge Parkplätze	0		0	200,00	0	0,00	600		
	Einnahmen	**0**		**0**	**200,00**	**0**	**0,00**			
	Ausgaben									
935200	Erwerb von Parkscheinautomaten	40.000	0	0	0,00	0	0,00	320		
	Ausgaben	**40.000**	**0**	**0**	**0,00**	**0**	**0,00**			
	Abschluss UA 68000									
	Einnahmen	**0**		**0**	**200,00**	**0**	**0,00**			
	Ausgaben	**40.000**	**0**	**0**	**0,00**	**0**	**0,00**			
	Überschuss / Zuschussbedarf	**-40.000**		**0**	**200,00**	**0**	**0,00**			
	Abschluss Abschnitt 68									
	Einnahmen	**0**		**0**	**200,00**	**0**	**0,00**			
	Ausgaben	**40.000**	**0**	**0**	**0,00**	**0**	**0,00**			
	Überschuss / Zuschussbedarf	**-40.000**		**0**	**200,00**	**0**	**0,00**			

6 Bau- und Wohnungswesen, Verkehr
69 Wasserläufe, Wasserbau
69000 Wasserläufe, Wasserbau

Haushaltsstelle		Haushaltsansatz			Ergebnis der Jahresrechnung	Investitionen und Investitionsfördermaßnahmen		Amt	KeZ.	Ring Nr.
Nr.	Bezeichnung/ * Erläuterung	2020 €	VE €	2019 €	2018 €	Gesamtbedarf €	Bisher bereitgestellt €			
1	2	3	4	5	6	7	8	9	10	11
008	**Ilmenauer Teiche**									
	Einnahmen									
361000	Zuweisung vom Land	0		0	0,00	0	0,00	650		
	Einnahmen	**0**		**0**	**0,00**	**0**	**0,00**			
	Ausgaben									
957200	Wasserbau - Sanierung	50.000	0	50.000	155.000,00	392.000	292.000,00	650		
957202	Sanierung Teiche	650.000	0	450.000	120.000,00	1.620.000	520.000,00	650		
	Ausgaben	**700.000**	**0**	**500.000**	**275.000,00**	**2.012.000**	**812.000,00**			
	Abschluss Maßnahme 008									
	Einnahmen	**0**		**0**	**0,00**	**0**	**0,00**			
	Ausgaben	**700.000**	**0**	**500.000**	**275.000,00**	**2.012.000**	**812.000,00**			
	Überschuss / Zuschussbedarf	**-700.000**		**-500.000**	**-275.000,00**	**-2.012.000**	**-812.000,00**			
011	**Hochwasserschutzmaßnahmen**									
	Ausgaben									
950300	Rahmenplanung	50.000	0	0	0,00	0	0,00	650		
957301	Sanierung Gewässer II. Ordnung	0	0	0	24.985,30	0	0,00	650		
982021	Zuschuss an den Ilm-Kreis - Beteiligung am Hochwasserschutz Pfaffenteiche	150.000	0	0	0,00	150.000	0,00	650		
	Ausgaben	**200.000**	**0**	**0**	**24.985,30**	**150.000**	**0,00**			
	Abschluss Maßnahme 011									
	Einnahmen	**0**		**0**	**0,00**	**0**	**0,00**			
	Ausgaben	**200.000**	**0**	**0**	**24.985,30**	**150.000**	**0,00**			
	Überschuss / Zuschussbedarf	**-200.000**		**0**	**-24.985,30**	**-150.000**	**0,00**			
015	**Renaturierung Feuerlöschteich Oberpörlitz**									
	Ausgaben									
957200	Wasserbau - Sanierung	0	0	0	-1.495,43	0	0,00	650		
	Ausgaben	**0**	**0**	**0**	**-1.495,43**	**0**	**0,00**			
	Abschluss Maßnahme 015									
	Einnahmen	**0**		**0**	**0,00**	**0**	**0,00**			
	Ausgaben	**0**	**0**	**0**	**-1.495,43**	**0**	**0,00**			
	Überschuss / Zuschussbedarf	**0**		**0**	**1.495,43**	**0**	**0,00**			
016	**Wohlrose**									
	Einnahmen									
361000	Zuweisung vom Land	0		0	196.200,00	196.200	196.200,00	650		
368000	Zuweisungen und Zuschüsse für Investitonen von übrigen Bereichen	100.000		0	34.600,00	134.600	34.600,00	650		
	Einnahmen	**100.000**		**0**	**230.800,00**	**330.800**	**230.800,00**			
	Ausgaben									
957300	Sanierung Gewässer II. Ordnung	0	0	0	230.800,00	230.800	230.800,00	650		
957302	Herstellung der Durchgängigkeit der Wohlrose in Jesuborn	150.000	0	0	0,00	150.000	0,00	650		
	Ausgaben	**150.000**	**0**	**0**	**230.800,00**	**380.800**	**230.800,00**			

6 Bau- und Wohnungswesen, Verkehr
69 Wasserläufe, Wasserbau
69000 Wasserläufe, Wasserbau

Haushaltsstelle		Haushaltsansatz			Ergebnis der Jahresrechnung	Investitionen und Investitionsfördermaßnahmen		Amt	KeZ.	Ring Nr.
Nr.	Bezeichnung/ * Erläuterung	2020 €	VE €	2019 €	2018 €	Gesamtbedarf €	Bisher bereitgestellt €			
1	2	3	4	5	6	7	8	9	10	11
	Abschluss Maßnahme 016									
	Einnahmen	**100.000**		**0**	**230.800,00**	**330.800**	**230.800,00**			
	Ausgaben	**150.000**	**0**	**0**	**230.800,00**	**380.800**	**230.800,00**			
	Überschuss / Zuschussbedarf	**-50.000**		**0**	**0,00**	**-50.000**	**0,00**			
017	**Schobse, Gehren**									
	Ausgaben									
960000	Sonstige Baumaßnahmen	0	0	0	3.500,00	0	0,00	650		
	Ausgaben	**0**	**0**	**0**	**3.500,00**	**0**	**0,00**			
	Abschluss Maßnahme 017									
	Einnahmen	**0**		**0**	**0,00**	**0**	**0,00**			
	Ausgaben	**0**	**0**	**0**	**3.500,00**	**0**	**0,00**			
	Überschuss / Zuschussbedarf	**0**		**0**	**-3.500,00**	**0**	**0,00**			
018	**Trockenbach Gehren**									
	Ausgaben									
941000	Verwaltungsgebäude	0	0	0	13.463,14	0	0,00	650		
	Ausgaben	**0**	**0**	**0**	**13.463,14**	**0**	**0,00**			
	Abschluss Maßnahme 018									
	Einnahmen	**0**		**0**	**0,00**	**0**	**0,00**			
	Ausgaben	**0**	**0**	**0**	**13.463,14**	**0**	**0,00**			
	Überschuss / Zuschussbedarf	**0**		**0**	**-13.463,14**	**0**	**0,00**			
019	**Verrohrung Ankenbach**									
	Ausgaben									
957300	Baumaßnahme	100.000	0	170.000	0,00	270.000	0,00	650		
	Ausgaben	**100.000**	**0**	**170.000**	**0,00**	**270.000**	**0,00**			
	Abschluss Maßnahme 019									
	Einnahmen	**0**		**0**	**0,00**	**0**	**0,00**			
	Ausgaben	**100.000**	**0**	**170.000**	**0,00**	**270.000**	**0,00**			
	Überschuss / Zuschussbedarf	**-100.000**		**-170.000**	**0,00**	**-270.000**	**0,00**			
791	**Fremdwasser Bücheloh**									
	Ausgaben									
957800	Fremdwasser beseitigen	20.000	0	0	0,00	20.000	0,00	650		9578
	Ausgaben	**20.000**	**0**	**0**	**0,00**	**20.000**	**0,00**			
	Abschluss Maßnahme 791									
	Einnahmen	**0**		**0**	**0,00**	**0**	**0,00**			
	Ausgaben	**20.000**	**0**	**0**	**0,00**	**20.000**	**0,00**			
	Überschuss / Zuschussbedarf	**-20.000**		**0**	**0,00**	**-20.000**	**0,00**			
811	**Fremdwasser Präzeptersgrund Stützerbach**									
	Ausgaben									
957800	Fremdwasser beseitigen	20.000	0	0	0,00	20.000	0,00	650		9578
	Ausgaben	**20.000**	**0**	**0**	**0,00**	**20.000**	**0,00**			

6 Bau- und Wohnungswesen, Verkehr
69 Wasserläufe, Wasserbau
69000 Wasserläufe, Wasserbau

Haushaltsstelle		Haushaltsansatz			Ergebnis der Jahresrechnung	Investitionen und Investitionsfördermaßnahmen		Amt	KeZ.	Ring Nr.
Nr.	Bezeichnung/ * Erläuterung	2020 €	VE €	2019 €	2018 €	Gesamtbedarf €	Bisher bereitgestellt €			
1	2	3	4	5	6	7	8	9	10	11
	Abschluss Maßnahme 811									
	Einnahmen	**0**		**0**	**0,00**	**0**	**0,00**			
	Ausgaben	**20.000**	**0**	**0**	**0,00**	**20.000**	**0,00**			
	Überschuss / Zuschussbedarf	**-20.000**		**0**	**0,00**	**-20.000**	**0,00**			
	Ausgaben									
957202	Sanierung Teiche	50.000	0	0	0,00	50.000	0,00	650		
	Ausgaben	**50.000**	**0**	**0**	**0,00**	**50.000**	**0,00**			
	Abschluss UA 69000									
	Einnahmen	**100.000**		**0**	**230.800,00**	**330.800**	**230.800,00**			
	Ausgaben	**1.240.000**	**0**	**670.000**	**546.253,01**	**2.902.800**	**1.042.800,00**			
	Überschuss / Zuschussbedarf	**-1.140.000**		**-670.000**	**-315.453,01**	**-2.572.000**	**-812.000,00**			
	Abschluss Abschnitt 69									
	Einnahmen	**100.000**		**0**	**230.800,00**	**330.800**	**230.800,00**			
	Ausgaben	**1.240.000**	**0**	**670.000**	**546.253,01**	**2.902.800**	**1.042.800,00**			
	Überschuss / Zuschussbedarf	**-1.140.000**		**-670.000**	**-315.453,01**	**-2.572.000**	**-812.000,00**			
	Abschluss Einzelplan 6									
	Einnahmen	**2.258.400**		**1.737.733**	**2.297.682,75**	**9.589.600**	**3.180.401,01**			
	Ausgaben	**8.883.200**	**0**	**7.098.200**	**11.669.006,93**	**40.901.800**	**17.277.034,53**			
	Überschuss / Zuschussbedarf	**-6.624.800**		**-5.360.467**	**-9.371.324,18**	**-31.312.200**	**-14.096.633,52**			

7	**Öffentliche Einrichtungen, Wirtschaftsförderung**
73	Märkte
75	Bestattungswesen
76	Sonstige öffentliche Einrichtungen
77	Hilfsbetriebe der Verwaltung
78	Förderung der Land- und Forstwirtschaft
79	Fremdenverkehr, sonstige Förderung von Wirtschaft und Verkehr

7 Öffentliche Einrichtungen, Wirtschaftsförderung
73 Märkte
73000 Wochen- und Jahrmärkte

Haushaltsstelle		Haushaltsansatz			Ergebnis der Jahresrechnung	Investitionen und Investitionsfördermaßnahmen		Amt	KeZ.	Ring Nr.
Nr.	Bezeichnung/ * Erläuterung	2020 €	VE €	2019 €	2018 €	Gesamtbedarf €	Bisher bereitgestellt €			
1	2	3	4	5	6	7	8	9	10	11
	Ausgaben									
935901 *	Sonstige Ausrüstungsgegenstände **Ausstattung von 15 Funkgeräten mit Zubehör**	10.000	0	0	3.500,00	0	0,00	410		
935902	Ersatzbeschaffung von Markt-stand-Hütten	9.500	0	4.800	0,00	0	0,00	410		
969200	Medienanschlüsse im Innenstadtbereich	0	0	0	1.500,00	0	0,00	410		
	Ausgaben	**19.500**	**0**	**4.800**	**5.000,00**	**0**	**0,00**			
	Abschluss UA 73000									
	Einnahmen	**0**		**0**	**0,00**	**0**	**0,00**			
	Ausgaben	**19.500**	**0**	**4.800**	**5.000,00**	**0**	**0,00**			
	Überschuss / Zuschussbedarf	**-19.500**		**-4.800**	**-5.000,00**	**0**	**0,00**			
	Abschluss Abschnitt 73									
	Einnahmen	**0**		**0**	**0,00**	**0**	**0,00**			
	Ausgaben	**19.500**	**0**	**4.800**	**5.000,00**	**0**	**0,00**			
	Überschuss / Zuschussbedarf	**-19.500**		**-4.800**	**-5.000,00**	**0**	**0,00**			

7 Öffentliche Einrichtungen, Wirtschaftsförderung
75 Bestattungswesen
75000 Friedhöfe

Haushaltsstelle		Haushaltsansatz			Ergebnis der Jahresrechnung	Investitionen und Investitionsfördermaßnahmen		Amt	KeZ.	Ring Nr.
Nr.	Bezeichnung/ * Erläuterung	2020 €	VE €	2019 €	2018 €	Gesamtbedarf €	Bisher bereitgestellt €			
1	2	3	4	5	6	7	8	9	10	11
001	**Hauptfriedhof Erfurter Straße**									
	Ausgaben									
935200	Büromöbel und -ausstattungen	15.000	0	4.000	12.877,38	0	0,00	710		
935900	Einrichtungs- u. Ausstattungsgegenstände für den Abschiedsraum	5.000	0	0	5.500,00	0	0,00	710		
945200	Umbau,Erweiterung, Sanierung	200.000	0	0	0,00	0	0,00	710		
945204	Sanierung Garagen Wirtschaftshof	0	0	0	0,00	0	0,00	710		
963101	Errichtung Urnengemeinschaftsanlage	15.000	0	5.000	5.000,00	0	0,00	710		
963210	Anlegen Neuer Grabfelder	10.000	0	10.000	10.326,00	0	0,00	710		
963221	Hintereingang, Zuwegung, Einfriedung	0	0	90.000	121.674,00	509.000	398.980,00	710		
963301	Sanierung Friedhofsmauer	0	0	0	-5.035,19	0	0,00	710		
969300	Sanierung Historischer Grabmäler	4.000	0	0	3.651,70	0	0,00	710		
969310	Sanierung Kriegerdenkmal	0	0	0	0,00	0	0,00	710		
	Ausgaben	**249.000**	**0**	**109.000**	**153.993,89**	**509.000**	**398.980,00**			
	Abschluss Maßnahme 001									
	Einnahmen	**0**		**0**	**0,00**	**0**	**0,00**			
	Ausgaben	**249.000**	**0**	**109.000**	**153.993,89**	**509.000**	**398.980,00**			
	Überschuss / Zuschussbedarf	**-249.000**		**-109.000**	**-153.993,89**	**-509.000**	**-398.980,00**			
002	**Friedhöfe Manebach**									
	Ausgaben									
963100	Errichtung Urnenmauer	15.000	0	0	0,00	0	0,00	710		
963101	Errichtung Urnengemeinschaftanlage mit Namensnennung	2.000	0	2.000	10.000,00	0	0,00	710		
	Ausgaben	**17.000**	**0**	**2.000**	**10.000,00**	**0**	**0,00**			
	Abschluss Maßnahme 002									
	Einnahmen	**0**		**0**	**0,00**	**0**	**0,00**			
	Ausgaben	**17.000**	**0**	**2.000**	**10.000,00**	**0**	**0,00**			
	Überschuss / Zuschussbedarf	**-17.000**		**-2.000**	**-10.000,00**	**0**	**0,00**			
004	**Friedhof Heyda**									
	Ausgaben									
963100	Errichtung Urnenmauer	0	0	0	-176,12	0	0,00	710		
963101	Errichtung Urnengemeinschaftanlage mit Namensnennung	0	0	0	2.000,00	0	0,00	710		
	Ausgaben	**0**	**0**	**0**	**1.823,88**	**0**	**0,00**			
	Abschluss Maßnahme 004									
	Einnahmen	**0**		**0**	**0,00**	**0**	**0,00**			
	Ausgaben	**0**	**0**	**0**	**1.823,88**	**0**	**0,00**			
	Überschuss / Zuschussbedarf	**0**		**0**	**-1.823,88**	**0**	**0,00**			
005	**Friedhof Unterpörlitz**									
	Ausgaben									
947200	Sonstiger Hochbau (Umbau, Erweiterung, Sanierung)	0	0	0	5.281,72	0	0,00	710		
963101	Errichtung Urnengemeinschaftanlage mit Namensnennung	2.000	0	0	0,00	0	0,00	710		
963300	Sanierung des Friedhofs	10.000	0	0	0,00	0	0,00	710		
	Ausgaben	**12.000**	**0**	**0**	**5.281,72**	**0**	**0,00**			

7 Öffentliche Einrichtungen, Wirtschaftsförderung
75 Bestattungswesen
75000 Friedhöfe

Haushaltsstelle		Haushaltsansatz			Ergebnis der Jahresrechnung	Investitionen und Investitionsfördermaßnahmen		Amt	KeZ.	Ring Nr.
Nr.	Bezeichnung/ * Erläuterung	2020 €	VE €	2019 €	2018 €	Gesamtbedarf €	Bisher bereitgestellt €			
1	2	3	4	5	6	7	8	9	10	11
	Abschluss Maßnahme 005									
	Einnahmen	**0**		**0**	**0,00**	**0**	**0,00**			
	Ausgaben	**12.000**	**0**	**0**	**5.281,72**	**0**	**0,00**			
	Überschuss / Zuschussbedarf	**-12.000**		**0**	**-5.281,72**	**0**	**0,00**			
006	**Friedhof Roda**									
	Ausgaben									
963100	Errichtung Urnenmauer	0	0	0	-1.535,90	0	0,00	710		
963101	Errichtung Urnengemeinschaftanlage mit Namensnennung	0	0	3.000	0,00	0	0,00	710		
	Ausgaben	**0**	**0**	**3.000**	**-1.535,90**	**0**	**0,00**			
	Abschluss Maßnahme 006									
	Einnahmen	**0**		**0**	**0,00**	**0**	**0,00**			
	Ausgaben	**0**	**0**	**3.000**	**-1.535,90**	**0**	**0,00**			
	Überschuss / Zuschussbedarf	**0**		**-3.000**	**1.535,90**	**0**	**0,00**			
710	**Friedhof Langewiesen**									
	Ausgaben									
958200	Schaffung Wasseranschluss	12.000	0	0	0,00	0	0,00	710		
963101	Errichtung Urnengemeinschaftanlage mit Namensnennung	0	0	0	10.000,00	0	0,00	710		
963302	Ausbau und Sanierung der Friedhofswege	0	0	0	0,00	0	0,00	710		
	Ausgaben	**12.000**	**0**	**0**	**10.000,00**	**0**	**0,00**			
	Abschluss Maßnahme 710									
	Einnahmen	**0**		**0**	**0,00**	**0**	**0,00**			
	Ausgaben	**12.000**	**0**	**0**	**10.000,00**	**0**	**0,00**			
	Überschuss / Zuschussbedarf	**-12.000**		**0**	**-10.000,00**	**0**	**0,00**			
720	**Friedhof Oehrenstock**									
	Ausgaben									
958200	Schaffung Wasseranschluss	12.000	0	0	0,00	0	0,00	710		
963101	Errichtung Urnengemeinschaftanlage mit Namensnennung	1.000	0	0	0,00	0	0,00	710		
969300	Sanierung Kriegerdenkmal	0	0	3.300	0,00	0	0,00	710		
	Ausgaben	**13.000**	**0**	**3.300**	**0,00**	**0**	**0,00**			
	Abschluss Maßnahme 720									
	Einnahmen	**0**		**0**	**0,00**	**0**	**0,00**			
	Ausgaben	**13.000**	**0**	**3.300**	**0,00**	**0**	**0,00**			
	Überschuss / Zuschussbedarf	**-13.000**		**-3.300**	**0,00**	**0**	**0,00**			
730	**Friedhof Gehren**									
	Ausgaben									
947200	Sonstiger Hochbau (Umbau, Erweiterung, Sanierung)	0	0	0	0,00	0	0,00	710		
963200	Friedhofsanlagen - Erweiterung, Erneuerung	0	0	0	0,00	0	0,00	710		
963303	Sanierung Friedhofsumzäunung	6.600	0	0	0,00	0	0,00	710		
	Ausgaben	**6.600**	**0**	**0**	**0,00**	**0**	**0,00**			

7 Öffentliche Einrichtungen, Wirtschaftsförderung
75 Bestattungswesen
75000 Friedhöfe

Haushaltsstelle Nr.	Bezeichnung/ * Erläuterung	Haushaltsansatz 2020 €	VE €	2019 €	Ergebnis der Jahresrechnung 2018 €	Investitionen und Investitionsfördermaßnahmen Gesamtbedarf €	Bisher bereitgestellt €	Amt	KeZ.	Ring Nr.
1	2	3	4	5	6	7	8	9	10	11
	Abschluss Maßnahme 730									
	Einnahmen	**0**		**0**	**0,00**	**0**	**0,00**			
	Ausgaben	**6.600**	**0**	**0**	**0,00**	**0**	**0,00**			
	Überschuss / Zuschussbedarf	**-6.600**		**0**	**0,00**	**0**	**0,00**			
740	**Friedhof Jesuborn**									
	Ausgaben									
963101	Errichtung Urnengemeinschaftanlage mit Namensnennung	5.000	0	0	0,00	0	0,00	710		
963200	Friedhofsanlagen - Erweiterung, Erneuerung	0	0	3.000	0,00	0	0,00	710		
963303	Sanierung Friedhofsumzäunung	10.000	0	0	0,00	0	0,00	710		
	Ausgaben	**15.000**	**0**	**3.000**	**0,00**	**0**	**0,00**			
	Abschluss Maßnahme 740									
	Einnahmen	**0**		**0**	**0,00**	**0**	**0,00**			
	Ausgaben	**15.000**	**0**	**3.000**	**0,00**	**0**	**0,00**			
	Überschuss / Zuschussbedarf	**-15.000**		**-3.000**	**0,00**	**0**	**0,00**			
750	**Friedhof Möhrenbach**									
	Ausgaben									
963303	Sanierung Friedhofsumzäunung	20.000	0	0	0,00	0	0,00	710		
963390	Schaffung Entsorgungsplatz	0	0	0	0,00	0	0,00	710		
	Ausgaben	**20.000**	**0**	**0**	**0,00**	**0**	**0,00**			
	Abschluss Maßnahme 750									
	Einnahmen	**0**		**0**	**0,00**	**0**	**0,00**			
	Ausgaben	**20.000**	**0**	**0**	**0,00**	**0**	**0,00**			
	Überschuss / Zuschussbedarf	**-20.000**		**0**	**0,00**	**0**	**0,00**			
770	**Friedhof Gräfinau-Angstedt**									
	Ausgaben									
958200	Errichtung Wasserentnahmestelle	10.000	0	0	0,00	0	0,00	710		
963101	Errichtung Urnengemeinschaftanlage mit Namensnennung	4.000	0	0	0,00	0	0,00	710		
	Ausgaben	**14.000**	**0**	**0**	**0,00**	**0**	**0,00**			
	Abschluss Maßnahme 770									
	Einnahmen	**0**		**0**	**0,00**	**0**	**0,00**			
	Ausgaben	**14.000**	**0**	**0**	**0,00**	**0**	**0,00**			
	Überschuss / Zuschussbedarf	**-14.000**		**0**	**0,00**	**0**	**0,00**			
790	**Friedhof Bücheloh**									
	Ausgaben									
963101	Errichtung Urnengemeinschaftanlage mit Namensnennung	2.000	0	0	0,00	0	0,00	710		
963301	Sanierung Friedhofsmauer	5.000	0	0	0,00	0	0,00	710		
	Ausgaben	**7.000**	**0**	**0**	**0,00**	**0**	**0,00**			
	Abschluss Maßnahme 790									
	Einnahmen	**0**		**0**	**0,00**	**0**	**0,00**			
	Ausgaben	**7.000**	**0**	**0**	**0,00**	**0**	**0,00**			
	Überschuss / Zuschussbedarf	**-7.000**		**0**	**0,00**	**0**	**0,00**			

7 Öffentliche Einrichtungen, Wirtschaftsförderung
75 Bestattungswesen
75000 Friedhöfe

Haushaltsstelle		Haushaltsansatz			Ergebnis der Jahresrechnung	Investitionen und Investitionsfördermaßnahmen		Amt	KeZ.	Ring Nr.
Nr.	Bezeichnung/ * Erläuterung	2020 €	VE €	2019 €	2018 €	Gesamtbedarf €	Bisher bereitgestellt €			
1	2	3	4	5	6	7	8	9	10	11
810	**Friedhöfe Stützerbach**									
	Ausgaben									
963302	Ausbau und Sanierung der Friedhofswege	0	0	0	0,00	0	0,00	710		
	Ausgaben	**0**	**0**	**0**	**0,00**	**0**	**0,00**			
	Abschluss Maßnahme 810									
	Einnahmen	**0**		**0**	**0,00**	**0**	**0,00**			
	Ausgaben	**0**	**0**	**0**	**0,00**	**0**	**0,00**			
	Überschuss / Zuschussbedarf	**0**		**0**	**0,00**	**0**	**0,00**			
	Ausgaben									
935100	Geräte, Maschinen, Ausrüstungen	25.000	0	7.800	1.820,70	0	0,00	710		
945200	Baumaßnahmen Hochbau	0	0	0	5.000,00	0	0,00	650		
	Ausgaben	**25.000**	**0**	**7.800**	**6.820,70**	**0**	**0,00**			
	Abschluss UA 75000									
	Einnahmen	**0**		**0**	**0,00**	**0**	**0,00**			
	Ausgaben	**390.600**	**0**	**128.100**	**186.384,29**	**509.000**	**398.980,00**			
	Überschuss / Zuschussbedarf	**-390.600**		**-128.100**	**-186.384,29**	**-509.000**	**-398.980,00**			

7 Öffentliche Einrichtungen, Wirtschaftsförderung
75 Bestattungswesen
75030 Friedhöfe Gehren

Haushaltsstelle		Haushaltsansatz			Ergebnis der Jahresrechnung	Investitionen und Investitionsfördermaßnahmen		Amt	KeZ.	Ring Nr.
Nr.	Bezeichnung/ * Erläuterung	2020 €	VE €	2019 €	2018 €	Gesamtbedarf €	Bisher bereitgestellt €			
1	2	3	4	5	6	7	8	9	10	11
	Ausgaben									
957800	Fremdwasser beseitigen	20.000	0	0	0,00	0	0,00	650		9578
	Ausgaben	**20.000**	**0**	**0**	**0,00**	**0**	**0,00**			
	Abschluss UA 75030									
	Einnahmen	**0**		**0**	**0,00**	**0**	**0,00**			
	Ausgaben	**20.000**	**0**	**0**	**0,00**	**0**	**0,00**			
	Überschuss / Zuschussbedarf	**-20.000**		**0**	**0,00**	**0**	**0,00**			
	Abschluss Abschnitt 75									
	Einnahmen	**0**		**0**	**0,00**	**0**	**0,00**			
	Ausgaben	**410.600**	**0**	**128.100**	**186.384,29**	**509.000**	**398.980,00**			
	Überschuss / Zuschussbedarf	**-410.600**		**-128.100**	**-186.384,29**	**-509.000**	**-398.980,00**			

7 Öffentliche Einrichtungen, Wirtschaftsförderung
76 Sonstige öffentliche Einrichtungen
76010 Bürgerhaus Manebach

Haushaltsstelle		Haushaltsansatz			Ergebnis der Jahresrechnung	Investitionen und Investitionsfördermaßnahmen		Amt	KeZ.	Ring Nr.
Nr.	Bezeichnung/ * Erläuterung	2020 €	VE €	2019 €	2018 €	Gesamtbedarf €	Bisher bereitgestellt €			
1	2	3	4	5	6	7	8	9	10	11
	Ausgaben									
945201	Barrierefreier Zugang (Haus des Gastes)	0	0	0	-970,40	0	0,00	650		
	Ausgaben	**0**	**0**	**0**	**-970,40**	**0**	**0,00**			
	Abschluss UA 76010									
	Einnahmen	**0**		**0**	**0,00**	**0**	**0,00**			
	Ausgaben	**0**	**0**	**0**	**-970,40**	**0**	**0,00**			
	Überschuss / Zuschussbedarf	**0**		**0**	**970,40**	**0**	**0,00**			

7 Öffentliche Einrichtungen, Wirtschaftsförderung
76 Sonstige öffentliche Einrichtungen
76011 Bürgerhaus Langewiesen

Haushaltsstelle		Haushaltsansatz			Ergebnis der Jahresrechnung	Investitionen und Investitionsfördermaßnahmen		Amt	KeZ.	Ring Nr.
Nr.	Bezeichnung/ * Erläuterung	2020 €	VE €	2019 €	2018 €	Gesamtbedarf €	Bisher bereitgestellt €			
1	2	3	4	5	6	7	8	9	10	11
	Ausgaben									
940100	Schließsystem	0	0	0	-4.000,00	0	0,00	650		
	Ausgaben	**0**	**0**	**0**	**-4.000,00**	**0**	**0,00**			
	Abschluss UA 76011									
	Einnahmen	**0**		**0**	**0,00**	**0**	**0,00**			
	Ausgaben	**0**	**0**	**0**	**-4.000,00**	**0**	**0,00**			
	Überschuss / Zuschussbedarf	**0**		**0**	**4.000,00**	**0**	**0,00**			

7 Öffentliche Einrichtungen, Wirtschaftsförderung
76 Sonstige öffentliche Einrichtungen
76012 Haus des Gastes Oehrenstock

Haushaltsstelle		Haushaltsansatz			Ergebnis der Jahresrechnung	Investitionen und Investitionsfördermaßnahmen		Amt	KeZ.	Ring Nr.
Nr.	Bezeichnung/ * Erläuterung	2020 €	VE €	2019 €	2018 €	Gesamtbedarf €	Bisher bereitgestellt €			
1	2	3	4	5	6	7	8	9	10	11
	Ausgaben									
940200	Schließanlage	0	0	0	-5.000,00	0	0,00	650		
	Ausgaben	**0**	**0**	**0**	**-5.000,00**	**0**	**0,00**			
	Abschluss UA 76012									
	Einnahmen	**0**		**0**	**0,00**	**0**	**0,00**			
	Ausgaben	**0**	**0**	**0**	**-5.000,00**	**0**	**0,00**			
	Überschuss / Zuschussbedarf	**0**		**0**	**5.000,00**	**0**	**0,00**			

7 Öffentliche Einrichtungen, Wirtschaftsförderung
76 Sonstige öffentliche Einrichtungen
76013 Dorfgemeinschaftshaus Pennewitz

Haushaltsstelle		Haushaltsansatz			Ergebnis der Jahresrechnung	Investitionen und Investitionsfördermaßnahmen		Amt	KeZ.	Ring Nr.
Nr.	Bezeichnung/ * Erläuterung	2020 €	VE €	2019 €	2018 €	Gesamtbedarf €	Bisher bereitgestellt €			
1	2	3	4	5	6	7	8	9	10	11
	Ausgaben									
940000	Baumaßnahme behindertengerechte Toilette Saal	0	0	0	18.500,00	0	0,00	650		
	Ausgaben	**0**	**0**	**0**	**18.500,00**	**0**	**0,00**			
	Abschluss UA 76013									
	Einnahmen	**0**		**0**	**0,00**	**0**	**0,00**			
	Ausgaben	**0**	**0**	**0**	**18.500,00**	**0**	**0,00**			
	Überschuss / Zuschussbedarf	**0**		**0**	**-18.500,00**	**0**	**0,00**			

7 Öffentliche Einrichtungen, Wirtschaftsförderung
76 Sonstige öffentliche Einrichtungen
76015 Dorfgemeinschaftshaus Jesuborn

Haushaltsstelle		Haushaltsansatz			Ergebnis der Jahresrechnung	Investitionen und Investitionsfördermaßnahmen		Amt	KeZ.	Ring Nr.
Nr.	Bezeichnung/ * Erläuterung	2020 €	VE €	2019 €	2018 €	Gesamtbedarf €	Bisher bereitgestellt €			
1	2	3	4	5	6	7	8	9	10	11
	Ausgaben									
945800	Planungsleistungen (Hochbaumaßnahmen)	20.000	0	0	0,00	0	0,00	650		
	Ausgaben	**20.000**	**0**	**0**	**0,00**	**0**	**0,00**			
	Abschluss UA 76015									
	Einnahmen	**0**		**0**	**0,00**	**0**	**0,00**			
	Ausgaben	**20.000**	**0**	**0**	**0,00**	**0**	**0,00**			
	Überschuss / Zuschussbedarf	**-20.000**		**0**	**0,00**	**0**	**0,00**			

7 Öffentliche Einrichtungen, Wirtschaftsförderung
76 Sonstige öffentliche Einrichtungen
76017 Ehem. Rathaus mit Ratskeller Möhrenbach

Haushaltsstelle		Haushaltsansatz			Ergebnis der Jahresrechnung	Investitionen und Investitionsfördermaßnahmen		Amt	KeZ.	Ring Nr.
Nr.	Bezeichnung/ * Erläuterung	2020 €	VE €	2019 €	2018 €	Gesamtbedarf €	Bisher bereitgestellt €			
1	2	3	4	5	6	7	8	9	10	11
001	**Ratskeller Möhrenbach**									
	Ausgaben									
941201	Schwammsanierung	0	0	30.000	0,00	0	0,00	650		
	Ausgaben	**0**	**0**	**30.000**	**0,00**	**0**	**0,00**			
	Abschluss Maßnahme 001									
	Einnahmen	**0**		**0**	**0,00**	**0**	**0,00**			
	Ausgaben	**0**	**0**	**30.000**	**0,00**	**0**	**0,00**			
	Überschuss / Zuschussbedarf	**0**		**-30.000**	**0,00**	**0**	**0,00**			
	Abschluss UA 76017									
	Einnahmen	**0**		**0**	**0,00**	**0**	**0,00**			
	Ausgaben	**0**	**0**	**30.000**	**0,00**	**0**	**0,00**			
	Überschuss / Zuschussbedarf	**0**		**-30.000**	**0,00**	**0**	**0,00**			

7 Öffentliche Einrichtungen, Wirtschaftsförderung
76 Sonstige öffentliche Einrichtungen
76018 Bürgerhaus mit Saal OT Heyda, Zur Schenke

Haushaltsstelle		Haushaltsansatz			Ergebnis der Jahresrechnung	Investitionen und Investitionsfördermaßnahmen		Amt	KeZ.	Ring Nr.
Nr.	Bezeichnung/ * Erläuterung	2020 €	VE €	2019 €	2018 €	Gesamtbedarf €	Bisher bereitgestellt €			
1	2	3	4	5	6	7	8	9	10	11
	Ausgaben									
945203	Gebäudesanierung	60.000	0	0	0,00	0	0,00	650		
	Ausgaben	**60.000**	**0**	**0**	**0,00**	**0**	**0,00**			
	Abschluss UA 76018									
	Einnahmen	**0**		**0**	**0,00**	**0**	**0,00**			
	Ausgaben	**60.000**	**0**	**0**	**0,00**	**0**	**0,00**			
	Überschuss / Zuschussbedarf	**-60.000**		**0**	**0,00**	**0**	**0,00**			

7 Öffentliche Einrichtungen, Wirtschaftsförderung
76 Sonstige öffentliche Einrichtungen
76020 Bürgerhaus Oberpörlitz

Haushaltsstelle		Haushaltsansatz			Ergebnis der Jahresrechnung	Investitionen und Investitionsfördermaßnahmen		Amt	KeZ.	Ring Nr.
Nr.	Bezeichnung/ * Erläuterung	2020 €	VE €	2019 €	2018 €	Gesamtbedarf €	Bisher bereitgestellt €			
1	2	3	4	5	6	7	8	9	10	11
	Ausgaben									
935201	Erwerb eines Gewerbegeschirrspülers	0	0	0	2.006,46	0	0,00	100		
944000	Ausbau Dorfgemeinschaftshaus Oberpörlitz	0	0	0	0,00	0	0,00	650		
	Ausgaben	**0**	**0**	**0**	**2.006,46**	**0**	**0,00**			
	Abschluss UA 76020									
	Einnahmen	**0**		**0**	**0,00**	**0**	**0,00**			
	Ausgaben	**0**	**0**	**0**	**2.006,46**	**0**	**0,00**			
	Überschuss / Zuschussbedarf	**0**		**0**	**-2.006,46**	**0**	**0,00**			

7 Öffentliche Einrichtungen, Wirtschaftsförderung
76 Sonstige öffentliche Einrichtungen
76021 Dorfgemeinschaftshaus Gräfinau-Angstedt

Haushaltsstelle		Haushaltsansatz			Ergebnis der Jahresrechnung	Investitionen und Investitionsfördermaßnahmen		Amt	KeZ.	Ring Nr.
Nr.	Bezeichnung/ * Erläuterung	2020 €	VE €	2019 €	2018 €	Gesamtbedarf €	Bisher bereitgestellt €			
1	2	3	4	5	6	7	8	9	10	11
	Ausgaben									
935000	Erwerb von beweglichen Sachen des Anlagevermögens	0	0	0	5.045,60	0	0,00	130		
945200	Baumaßnahme - Hochbau	0	0	0	5.000,00	0	0,00	650		
	Ausgaben	**0**	**0**	**0**	**10.045,60**	**0**	**0,00**			
	Abschluss UA 76021									
	Einnahmen	**0**		**0**	**0,00**	**0**	**0,00**			
	Ausgaben	**0**	**0**	**0**	**10.045,60**	**0**	**0,00**			
	Überschuss / Zuschussbedarf	**0**		**0**	**-10.045,60**	**0**	**0,00**			

7 Öffentliche Einrichtungen, Wirtschaftsförderung
76 Sonstige öffentliche Einrichtungen
76025 Haus des Gastes Stützerbach

Haushaltsstelle		Haushaltsansatz			Ergebnis der Jahresrechnung	Investitionen und Investitionsfördermaßnahmen		Amt	KeZ.	Ring Nr.
Nr.	Bezeichnung/ * Erläuterung	2020 €	VE €	2019 €	2018 €	Gesamtbedarf €	Bisher bereitgestellt €			
1	2	3	4	5	6	7	8	9	10	11
	Ausgaben									
945201	Sanierungsmaßnahmen	0	0	0	0,00	0	0,00	650		
945300	Brandschutz	0	0	10.000	0,00	0	0,00	650		
	Ausgaben	**0**	**0**	**10.000**	**0,00**	**0**	**0,00**			
	Abschluss UA 76025									
	Einnahmen	**0**		**0**	**0,00**	**0**	**0,00**			
	Ausgaben	**0**	**0**	**10.000**	**0,00**	**0**	**0,00**			
	Überschuss / Zuschussbedarf	**0**		**-10.000**	**0,00**	**0**	**0,00**			

7 Öffentliche Einrichtungen, Wirtschaftsförderung
76 Sonstige öffentliche Einrichtungen
76700 Sonstige Förderung der Infrastruktur

Haushaltsstelle		Haushaltsansatz			Ergebnis der Jahresrechnung	Investitionen und Investitionsfördermaßnahmen		Amt	KeZ.	Ring Nr.
Nr.	Bezeichnung/ * Erläuterung	2020 €	VE €	2019 €	2018 €	Gesamtbedarf €	Bisher bereitgestellt €			
1	2	3	4	5	6	7	8	9	10	11
	Ausgaben									
969200	Ausbau und Erweiterung sonst. bauliche Anlagen für Breitbandversorgung	20.000	0	20.000	20.000,00	0	0,00	650		
	Ausgaben	**20.000**	**0**	**20.000**	**20.000,00**	**0**	**0,00**			
	Abschluss UA 76700									
	Einnahmen	**0**		**0**	**0,00**	**0**	**0,00**			
	Ausgaben	**20.000**	**0**	**20.000**	**20.000,00**	**0**	**0,00**			
	Überschuss / Zuschussbedarf	**-20.000**		**-20.000**	**-20.000,00**	**0**	**0,00**			

7 Öffentliche Einrichtungen, Wirtschaftsförderung
76 Sonstige öffentliche Einrichtungen
76710 Sonstige öffentliche Einrichtungen

Haushaltsstelle		Haushaltsansatz			Ergebnis der Jahresrechnung	Investitionen und Investitionsfördermaßnahmen		Amt	KeZ.	Ring Nr.
Nr.	Bezeichnung/ * Erläuterung	2020 €	VE €	2019 €	2018 €	Gesamtbedarf €	Bisher bereitgestellt €			
1	2	3	4	5	6	7	8	9	10	11
	Ausgaben									
935000	Erwerb von beweglichen sachen des AV	0	0	0	1.500,00	0	0,00	130		
	Ausgaben	**0**	**0**	**0**	**1.500,00**	**0**	**0,00**			
	Abschluss UA 76710									
	Einnahmen	**0**		**0**	**0,00**	**0**	**0,00**			
	Ausgaben	**0**	**0**	**0**	**1.500,00**	**0**	**0,00**			
	Überschuss / Zuschussbedarf	**0**		**0**	**-1.500,00**	**0**	**0,00**			
	Abschluss Abschnitt 76									
	Einnahmen	**0**		**0**	**0,00**	**0**	**0,00**			
	Ausgaben	**100.000**	**0**	**60.000**	**42.081,66**	**0**	**0,00**			
	Überschuss / Zuschussbedarf	**-100.000**		**-60.000**	**-42.081,66**	**0**	**0,00**			

7 Öffentliche Einrichtungen, Wirtschaftsförderung
77 Hilfsbetriebe der Verwaltung
77100 Bau- und Betriebshof

Haushaltsstelle		Haushaltsansatz			Ergebnis der Jahresrechnung	Investitionen und Investitionsfördermaßnahmen		Amt	KeZ.	Ring Nr.
Nr.	Bezeichnung/ * Erläuterung	2020 €	VE €	2019 €	2018 €	Gesamtbedarf €	Bisher bereitgestellt €			
1	2	3	4	5	6	7	8	9	10	11
001	**Bau- und Betriebshof Weimarer Straße**									
	Ausgaben									
935302	Erwerb von Fahrzeugen	0	0	0	0,00	0	0,00	720		
	Ausgaben	**0**	**0**	**0**	**0,00**	**0**	**0,00**			
	Abschluss Maßnahme 001									
	Einnahmen	**0**		**0**	**0,00**	**0**	**0,00**			
	Ausgaben	**0**	**0**	**0**	**0,00**	**0**	**0,00**			
	Überschuss / Zuschussbedarf	**0**		**0**	**0,00**	**0**	**0,00**			
800	**Bauhofstützpunkt Frauenwald**									
	Ausgaben									
947200	Sonstiger Hochbau (Umbau, Erweiterung, Sanierung)	23.000	0	0	0,00	36.000	0,00	720		
	Ausgaben	**23.000**	**0**	**0**	**0,00**	**36.000**	**0,00**			
	Abschluss Maßnahme 800									
	Einnahmen	**0**		**0**	**0,00**	**0**	**0,00**			
	Ausgaben	**23.000**	**0**	**0**	**0,00**	**36.000**	**0,00**			
	Überschuss / Zuschussbedarf	**-23.000**		**0**	**0,00**	**-36.000**	**0,00**			
810	**Bauhofstützpunkt Stützerbach**									
	Ausgaben									
947200	Sonstiger Hochbau (Umbau, Erweiterung, Sanierung)	20.000	0	0	0,00	35.000	0,00	720		
	Ausgaben	**20.000**	**0**	**0**	**0,00**	**35.000**	**0,00**			
	Abschluss Maßnahme 810									
	Einnahmen	**0**		**0**	**0,00**	**0**	**0,00**			
	Ausgaben	**20.000**	**0**	**0**	**0,00**	**35.000**	**0,00**			
	Überschuss / Zuschussbedarf	**-20.000**		**0**	**0,00**	**-35.000**	**0,00**			
	Einnahmen									
345000	Verkauf von beweglichen Sachen des Anlagevermögens	0		0	3.129,19	0	0,00	720		2119
	Einnahmen	**0**		**0**	**3.129,19**	**0**	**0,00**			
	Ausgaben									
935000	Erwerb von beweglichen Sachen des Anlagevermögens	0	0	0	49.990,36	0	0,00	710		
935100	Geräte, Maschinen, Ausrüstungen	10.000	0	7.000	6.982,97	0	0,00	720		
935200	Ausstattung, Einrichtung	4.000	0	4.000	2.937,70	0	0,00	720		
935300	Erwerb von Nutzfahrzeugen	482.000	0	121.000	79.906,30	0	0,00	720		2119
935301	Schneeschild für Rasentraktor Langewiesen	0	0	0	7.195,03	0	0,00	720		
935320	Erwerb Kleinkehrmaschine	0	0	0	0,00	0	0,00	720		
935900	Erwerb Baucontainer	0	0	15.000	0,00	0	0,00	720		
947200	Baumaßnahmen	0	0	0	7.000,00	0	0,00	720		
947206	Ausbau Weimarer Str. 74 für Ilmenauer Billardsportverein "Sparta" e. V.	0	0	0	12.102,99	0	0,00	720		
956200	Hochwasserschutzmaßnahmen Erweiterung Erweiterung Durchlass Rottenbach	0	0	0	100.000,00	0	0,00	720		
	Ausgaben	**496.000**	**0**	**147.000**	**266.115,35**	**0**	**0,00**			

7 Öffentliche Einrichtungen, Wirtschaftsförderung
77 Hilfsbetriebe der Verwaltung
77100 Bau- und Betriebshof

Haushaltsstelle		Haushaltsansatz			Ergebnis der Jahresrechnung	Investitionen und Investitionsfördermaßnahmen		Amt	KeZ.	Ring Nr.
Nr.	Bezeichnung/ * Erläuterung	2020 €	VE €	2019 €	2018 €	Gesamtbedarf €	Bisher bereitgestellt €			
1	2	3	4	5	6	7	8	9	10	11
	Abschluss UA 77100									
	Einnahmen	**0**		**0**	**3.129,19**	**0**	**0,00**			
	Ausgaben	**539.000**	**0**	**147.000**	**266.115,35**	**71.000**	**0,00**			
	Überschuss / Zuschussbedarf	**-539.000**		**-147.000**	**-262.986,16**	**-71.000**	**0,00**			
	Abschluss Abschnitt 77									
	Einnahmen	**0**		**0**	**3.129,19**	**0**	**0,00**			
	Ausgaben	**539.000**	**0**	**147.000**	**266.115,35**	**71.000**	**0,00**			
	Überschuss / Zuschussbedarf	**-539.000**		**-147.000**	**-262.986,16**	**-71.000**	**0,00**			

7 Öffentliche Einrichtungen, Wirtschaftsförderung
78 Förderung der Land- und Forstwirtschaft
78000 Feld- und Wirtschaftswege, Sonstige Landwirtschaftsförderung

Haushaltsstelle		Haushaltsansatz			Ergebnis der Jahresrechnung	Investitionen und Investitionsfördermaßnahmen				
Nr.	Bezeichnung/ * Erläuterung	2020 €	VE €	2019 €	2018 €	Gesamtbedarf €	Bisher bereitgestellt €	Amt	KeZ.	Ring Nr.
1	2	3	4	5	6	7	8	9	10	11
008	**Schwendlerweg (Festhalle - Freibad)**									
	Ausgaben									
953200	Feld- und Forstwegebau	80.000	0	0	75.000,00	0	0,00	710		
	Ausgaben	**80.000**	**0**	**0**	**75.000,00**	**0**	**0,00**			
	Abschluss Maßnahme 008									
	Einnahmen	**0**		**0**	**0,00**	**0**	**0,00**			
	Ausgaben	**80.000**	**0**	**0**	**75.000,00**	**0**	**0,00**			
	Überschuss / Zuschussbedarf	**-80.000**		**0**	**-75.000,00**	**0**	**0,00**			
009	**Zufahrt Bergwacht, OT Manebach**									
	Ausgaben									
953200	Feld- und Forstwegebau	0	0	40.000	0,00	0	0,00	710		
	Ausgaben	**0**	**0**	**40.000**	**0,00**	**0**	**0,00**			
	Abschluss Maßnahme 009									
	Einnahmen	**0**		**0**	**0,00**	**0**	**0,00**			
	Ausgaben	**0**	**0**	**40.000**	**0,00**	**0**	**0,00**			
	Überschuss / Zuschussbedarf	**0**		**-40.000**	**0,00**	**0**	**0,00**			
010	**Flutgräben Bühl, OT Heyda**									
	Ausgaben									
953200	Feld- und Forstwegebau	0	0	41.000	0,00	0	0,00	710		
956200	Entwässerungsanlagen (Sanierung)	0	0	0	9.499,99	0	0,00	710		
	Ausgaben	**0**	**0**	**41.000**	**9.499,99**	**0**	**0,00**			
	Abschluss Maßnahme 010									
	Einnahmen	**0**		**0**	**0,00**	**0**	**0,00**			
	Ausgaben	**0**	**0**	**41.000**	**9.499,99**	**0**	**0,00**			
	Überschuss / Zuschussbedarf	**0**		**-41.000**	**-9.499,99**	**0**	**0,00**			
011	**Talsperre Heyda**									
	Ausgaben									
953200	Feld- und Forstwegebau	0	0	0	0,00	0	0,00	710		
	Ausgaben	**0**	**0**	**0**	**0,00**	**0**	**0,00**			
	Abschluss Maßnahme 011									
	Einnahmen	**0**		**0**	**0,00**	**0**	**0,00**			
	Ausgaben	**0**	**0**	**0**	**0,00**	**0**	**0,00**			
	Überschuss / Zuschussbedarf	**0**		**0**	**0,00**	**0**	**0,00**			
012	**Weg in der langen Heide**									
	Einnahmen									
361000	Zuweisung vom Land	0		0	27.802,22	0	0,00	710		
	Einnahmen	**0**		**0**	**27.802,22**	**0**	**0,00**			
	Ausgaben									
953200	Feld- und Forstwegebau	0	0	0	43.178,19	0	0,00	710		
	Ausgaben	**0**	**0**	**0**	**43.178,19**	**0**	**0,00**			

7 Öffentliche Einrichtungen, Wirtschaftsförderung
78 Förderung der Land- und Forstwirtschaft
78000 Feld- und Wirtschaftswege, Sonstige Landwirtschaftsförderung

Haushaltsstelle		Haushaltsansatz			Ergebnis der Jahresrechnung	Investitionen und Investitionsfördermaßnahmen				
Nr.	Bezeichnung/ * Erläuterung	2020 €	VE €	2019 €	2018 €	Gesamtbedarf €	Bisher bereitgestellt €	Amt	KeZ.	Ring Nr.
1	2	3	4	5	6	7	8	9	10	11
	Abschluss Maßnahme 012									
	Einnahmen	**0**		**0**	**27.802,22**	**0**	**0,00**			
	Ausgaben	**0**	**0**	**0**	**43.178,19**	**0**	**0,00**			
	Überschuss / Zuschussbedarf	**0**		**0**	**-15.375,97**	**0**	**0,00**			
013	**Feld- und Wirtschaftswege Gehren**									
	Ausgaben									
982000	Zuweisungen und Zuschüsse für Investitionen an Gemeinden und Gemeindeverbände	0	0	0	28.914,50	0	0,00	710		
	Ausgaben	**0**	**0**	**0**	**28.914,50**	**0**	**0,00**			
	Abschluss Maßnahme 013									
	Einnahmen	**0**		**0**	**0,00**	**0**	**0,00**			
	Ausgaben	**0**	**0**	**0**	**28.914,50**	**0**	**0,00**			
	Überschuss / Zuschussbedarf	**0**		**0**	**-28.914,50**	**0**	**0,00**			
	014									
	Ausgaben									
953200	Feld- und Forstwegebau	0	0	0	0,00	0	0,00	710		
	Ausgaben	**0**	**0**	**0**	**0,00**	**0**	**0,00**			
	Abschluss Maßnahme 014									
	Einnahmen	**0**		**0**	**0,00**	**0**	**0,00**			
	Ausgaben	**0**	**0**	**0**	**0,00**	**0**	**0,00**			
	Überschuss / Zuschussbedarf	**0**		**0**	**0,00**	**0**	**0,00**			
770	**Feld- und Wirtschaftswege Gräfinau-Angstedt**									
	Ausgaben									
953201	Sanierung Wirtschaftswege - Am Brandberg	55.000	0	0	0,00	0	0,00	710		
	Ausgaben	**55.000**	**0**	**0**	**0,00**	**0**	**0,00**			
	Abschluss Maßnahme 770									
	Einnahmen	**0**		**0**	**0,00**	**0**	**0,00**			
	Ausgaben	**55.000**	**0**	**0**	**0,00**	**0**	**0,00**			
	Überschuss / Zuschussbedarf	**-55.000**		**0**	**0,00**	**0**	**0,00**			
780	**Feld- und Wirtschaftswege Wümbach**									
	Ausgaben									
953201	Sanierung Wirtschaftswege - Hinter den Teichen	45.000	0	0	0,00	0	0,00	710		
	Ausgaben	**45.000**	**0**	**0**	**0,00**	**0**	**0,00**			
	Abschluss Maßnahme 780									
	Einnahmen	**0**		**0**	**0,00**	**0**	**0,00**			
	Ausgaben	**45.000**	**0**	**0**	**0,00**	**0**	**0,00**			
	Überschuss / Zuschussbedarf	**-45.000**		**0**	**0,00**	**0**	**0,00**			
	Abschluss UA 78000									
	Einnahmen	**0**		**0**	**27.802,22**	**0**	**0,00**			
	Ausgaben	**180.000**	**0**	**81.000**	**156.592,68**	**0**	**0,00**			
	Überschuss / Zuschussbedarf	**-180.000**		**-81.000**	**-128.790,46**	**0**	**0,00**			

7 Öffentliche Einrichtungen, Wirtschaftsförderung
78 Förderung der Land- und Forstwirtschaft
78080 Flurbereinigungsverfahren

Haushaltsstelle		Haushaltsansatz			Ergebnis der Jahresrechnung	Investitionen und Investitionsfördermaßnahmen		Amt	KeZ.	Ring Nr.
Nr.	Bezeichnung/ * Erläuterung	2020 €	VE €	2019 €	2018 €	Gesamtbedarf €	Bisher bereitgestellt €			
1	2	3	4	5	6	7	8	9	10	11
	Ausgaben									
932001	Aufwendungen der Flurbereinigung	0	0	10.000	0,00	0	0,00	650		
	Ausgaben	**0**	**0**	**10.000**	**0,00**	**0**	**0,00**			
	Abschluss UA 78080									
	Einnahmen	**0**		**0**	**0,00**	**0**	**0,00**			
	Ausgaben	**0**	**0**	**10.000**	**0,00**	**0**	**0,00**			
	Überschuss / Zuschussbedarf	**0**		**-10.000**	**0,00**	**0**	**0,00**			
	Abschluss Abschnitt 78									
	Einnahmen	**0**		**0**	**27.802,22**	**0**	**0,00**			
	Ausgaben	**180.000**	**0**	**91.000**	**156.592,68**	**0**	**0,00**			
	Überschuss / Zuschussbedarf	**-180.000**		**-91.000**	**-128.790,46**	**0**	**0,00**			

7 Öffentliche Einrichtungen, Wirtschaftsförderung
79 Fremdenverkehr, sonstige Förderung von Wirtschaft und Verkehr
79000 Stadtmarketing/Tourismus (Ilmenau-Information)

Haushaltsstelle		Haushaltsansatz			Ergebnis der Jahresrechnung	Investitionen und Investitionsfördermaßnahmen				
Nr.	Bezeichnung/ * Erläuterung	2020 €	VE €	2019 €	2018 €	Gesamtbedarf €	Bisher bereitgestellt €	Amt	KeZ.	Ring Nr.
1	2	3	4	5	6	7	8	9	10	11
001	**Natur-Sport-Park Lindenberg**									
	Einnahmen									
361000	Zuweisung vom Land	0		0	30.300,00	0	0,00	411		
	Einnahmen	**0**		**0**	**30.300,00**	**0**	**0,00**			
	Ausgaben									
961100	Erstellung Machbarkeitsstudie zum Natur-Sport-Park Lindenberg	0	0	0	50.500,00	0	0,00	411		
	Ausgaben	**0**	**0**	**0**	**50.500,00**	**0**	**0,00**			
	Abschluss Maßnahme 001									
	Einnahmen	**0**		**0**	**30.300,00**	**0**	**0,00**			
	Ausgaben	**0**	**0**	**0**	**50.500,00**	**0**	**0,00**			
	Überschuss / Zuschussbedarf	**0**		**0**	**-20.200,00**	**0**	**0,00**			
600	**OT Unterpörlitz**									
	Ausgaben									
969203	Ortsbegrüßungstafeln	2.000	0	0	0,00	0	0,00	410		
	Ausgaben	**2.000**	**0**	**0**	**0,00**	**0**	**0,00**			
	Abschluss Maßnahme 600									
	Einnahmen	**0**		**0**	**0,00**	**0**	**0,00**			
	Ausgaben	**2.000**	**0**	**0**	**0,00**	**0**	**0,00**			
	Überschuss / Zuschussbedarf	**-2.000**		**0**	**0,00**	**0**	**0,00**			
730	**OT Gehren**									
	Ausgaben									
969203	Ortsbegrüßungstafeln	4.500	0	0	0,00	0	0,00	410		
	Ausgaben	**4.500**	**0**	**0**	**0,00**	**0**	**0,00**			
	Abschluss Maßnahme 730									
	Einnahmen	**0**		**0**	**0,00**	**0**	**0,00**			
	Ausgaben	**4.500**	**0**	**0**	**0,00**	**0**	**0,00**			
	Überschuss / Zuschussbedarf	**-4.500**		**0**	**0,00**	**0**	**0,00**			
740	**OT Jesuborn**									
	Ausgaben									
969203	Ortsbegrüßungstafeln	500	0	0	0,00	0	0,00	410		
	Ausgaben	**500**	**0**	**0**	**0,00**	**0**	**0,00**			
	Abschluss Maßnahme 740									
	Einnahmen	**0**		**0**	**0,00**	**0**	**0,00**			
	Ausgaben	**500**	**0**	**0**	**0,00**	**0**	**0,00**			
	Überschuss / Zuschussbedarf	**-500**		**0**	**0,00**	**0**	**0,00**			
810	**OT Stützerbach**									
	Ausgaben									
969203	Ortsbegrüßungstafeln	10.000	0	0	0,00	0	0,00	410		
	Ausgaben	**10.000**	**0**	**0**	**0,00**	**0**	**0,00**			

7 Öffentliche Einrichtungen, Wirtschaftsförderung
79 Fremdenverkehr, sonstige Förderung von Wirtschaft und Verkehr
79000 Stadtmarketing/Tourismus (Ilmenau-Information)

Haushaltsstelle		Haushaltsansatz			Ergebnis der Jahresrechnung	Investitionen und Investitionsfördermaßnahmen		Amt	KeZ.	Ring Nr.
Nr.	Bezeichnung/ * Erläuterung	2020 €	VE €	2019 €	2018 €	Gesamtbedarf €	Bisher bereitgestellt €			
1	2	3	4	5	6	7	8	9	10	11
	Abschluss Maßnahme 810									
	Einnahmen	**0**		**0**	**0,00**	**0**	**0,00**			
	Ausgaben	**10.000**	**0**	**0**	**0,00**	**0**	**0,00**			
	Überschuss / Zuschussbedarf	**-10.000**		**0**	**0,00**	**0**	**0,00**			
	Einnahmen									
361404	Zuweisung vom Land für Überarbeitung Tourismuskonzept	15.000		0	0,00	0	0,00	410		
	Einnahmen	**15.000**		**0**	**0,00**	**0**	**0,00**			
	Ausgaben									
935100	Geräte, Maschinen, Ausrüstungen	0	0	0	426,79	0	0,00	100		
935202	Touristisches Info-System	0	0	0	1.000,00	0	0,00	410		
935203	Unterrichtungstafel an der A 71 "GoetheStadtMuseum Ilmenau"	0	0	15.000	0,00	0	0,00	411		
950404 *	Tourismuskonzept überarbeiten **Überarbeitung des Tourismuskonzepts für Ilmenau inclusive aller Ortsteile**	30.000	0	0	0,00	0	0,00	410		
969203	Ortsbegrüßungstafeln Kernstadt	5.000	0	0	0,00	0	0,00	410		
969204	Stadtplantafeln Ilmenau und Ortsteile erneuern	8.000	0	0	0,00	0	0,00	411		
	Ausgaben	**43.000**	**0**	**15.000**	**1.426,79**	**0**	**0,00**			
	Abschluss UA 79000									
	Einnahmen	**15.000**		**0**	**30.300,00**	**0**	**0,00**			
	Ausgaben	**60.000**	**0**	**15.000**	**51.926,79**	**0**	**0,00**			
	Überschuss / Zuschussbedarf	**-45.000**		**-15.000**	**-21.626,79**	**0**	**0,00**			

7 Öffentliche Einrichtungen, Wirtschaftsförderung
79 Fremdenverkehr, sonstige Förderung von Wirtschaft und Verkehr

79010 Fremdenverkehr Frauenwald

Haushaltsstelle		Haushaltsansatz			Ergebnis der Jahresrechnung	Investitionen und Investitionsfördermaßnahmen		Amt	KeZ.	Ring Nr.
Nr.	Bezeichnung/ * Erläuterung	2020 €	VE €	2019 €	2018 €	Gesamtbedarf €	Bisher bereitgestellt €			
1	2	3	4	5	6	7	8	9	10	11
	Ausgaben									
935100	Geräte, Maschinen, Ausrüstungen	0	0	800	0,00	0	0,00	100		
935200	Büromöbel und -ausstattungen	5.000	0	0	0,00	0	0,00	100		
945800	Planungsleistungen (Hochbaumaßnahmen)	25.000	0	0	0,00	0	0,00	650		
951302	Außenanlagen	0	0	0	0,00	0	0,00	650		
	Ausgaben	**30.000**	**0**	**800**	**0,00**	**0**	**0,00**			
	Abschluss UA 79010									
	Einnahmen	**0**		**0**	**0,00**	**0**	**0,00**			
	Ausgaben	**30.000**	**0**	**800**	**0,00**	**0**	**0,00**			
	Überschuss / Zuschussbedarf	**-30.000**		**-800**	**0,00**	**0**	**0,00**			

7 Öffentliche Einrichtungen, Wirtschaftsförderung
79 Fremdenverkehr, sonstige Förderung von Wirtschaft und Verkehr

79020 Fremdenverkehr Stützerbach

Haushaltsstelle		Haushaltsansatz			Ergebnis der Jahresrechnung	Investitionen und Investitionsfördermaßnahmen		Amt	KeZ.	Ring Nr.
Nr.	Bezeichnung/ * Erläuterung	2020 €	VE €	2019 €	2018 €	Gesamtbedarf €	Bisher bereitgestellt €			
1	2	3	4	5	6	7	8	9	10	11
	Ausgaben									
935100	Geräte, Maschinen, Ausstattungs- und Ausrüstungsgegenstände	0	0	800	0,00	0	0,00	100		
935200	Büromöbel und -ausstattungen	8.000	0	0	0,00	0	0,00	100		
935900	Erwerb sonstiges Inventar	2.500	0	0	0,00	0	0,00	100		
	Ausgaben	**10.500**	**0**	**800**	**0,00**	**0**	**0,00**			
	Abschluss UA 79020									
	Einnahmen	**0**		**0**	**0,00**	**0**	**0,00**			
	Ausgaben	**10.500**	**0**	**800**	**0,00**	**0**	**0,00**			
	Überschuss / Zuschussbedarf	**-10.500**		**-800**	**0,00**	**0**	**0,00**			

7 Öffentliche Einrichtungen, Wirtschaftsförderung
79 Fremdenverkehr, sonstige Förderung von Wirtschaft und Verkehr

79030 Tourist-Information Heinse-Haus

Haushaltsstelle		Haushaltsansatz			Ergebnis der Jahresrechnung	Investitionen und Investitionsfördermaßnahmen		Amt	KeZ.	Ring Nr.
Nr.	Bezeichnung/ * Erläuterung	2020 €	VE €	2019 €	2018 €	Gesamtbedarf €	Bisher bereitgestellt €			
1	2	3	4	5	6	7	8	9	10	11
	Ausgaben									
935100	Geräte, Maschinen, Ausrüstungen	0	0	800	0,00	0	0,00	100		
935200	Büromöbel und -ausstattungen	2.500	0	0	0,00	0	0,00	100		
	Ausgaben	**2.500**	**0**	**800**	**0,00**	**0**	**0,00**			
	Abschluss UA 79030									
	Einnahmen	**0**		**0**	**0,00**	**0**	**0,00**			
	Ausgaben	**2.500**	**0**	**800**	**0,00**	**0**	**0,00**			
	Überschuss / Zuschussbedarf	**-2.500**		**-800**	**0,00**	**0**	**0,00**			

7 Öffentliche Einrichtungen, Wirtschaftsförderung
79 Fremdenverkehr, sonstige Förderung von Wirtschaft und Verkehr
79100 Wirtschaftsförderung

Haushaltsstelle		Haushaltsansatz			Ergebnis der Jahresrechnung	Investitionen und Investitionsfördermaßnahmen		Amt	KeZ.	Ring Nr.
Nr.	Bezeichnung/ * Erläuterung	2020 €	VE €	2019 €	2018 €	Gesamtbedarf €	Bisher bereitgestellt €			
1	2	3	4	5	6	7	8	9	10	11
	Ausgaben									
935900	Erwerb Weihnachtsillumination	8.000	0	10.000	5.000,00	0	0,00	720		
	Ausgaben	**8.000**	**0**	**10.000**	**5.000,00**	**0**	**0,00**			
	Abschluss UA 79100									
	Einnahmen	**0**		**0**	**0,00**	**0**	**0,00**			
	Ausgaben	**8.000**	**0**	**10.000**	**5.000,00**	**0**	**0,00**			
	Überschuss / Zuschussbedarf	**-8.000**		**-10.000**	**-5.000,00**	**0**	**0,00**			
	Abschluss Abschnitt 79									
	Einnahmen	**15.000**		**0**	**30.300,00**	**0**	**0,00**			
	Ausgaben	**111.000**	**0**	**27.400**	**56.926,79**	**0**	**0,00**			
	Überschuss / Zuschussbedarf	**-96.000**		**-27.400**	**-26.626,79**	**0**	**0,00**			
	Abschluss Einzelplan 7									
	Einnahmen	**15.000**		**0**	**61.231,41**	**0**	**0,00**			
	Ausgaben	**1.360.100**	**0**	**458.300**	**713.100,77**	**580.000**	**398.980,00**			
	Überschuss / Zuschussbedarf	**-1.345.100**		**-458.300**	**-651.869,36**	**-580.000**	**-398.980,00**			

8	**Wirtschaftliche Unternehmen, allgemeines Grund- und Sondervermögen**
81	Versorgungsunternehmen
84	Unternehmen der Wirtschaftsförderung
85	Land- und forstwirtschaftliche Unternehmen
87	Sonstige wirtschaftliche Unternehmen
88	Allgemeines Grundvermögen

8 Wirtschaftliche Unternehmen, allgemeines Grund- und Sondervermögen
81 Versorgungsunternehmen
81710 Sammelkanäle

Haushaltsstelle		Haushaltsansatz			Ergebnis der Jahresrechnung	Investitionen und Investitionsfördermaßnahmen				
Nr.	Bezeichnung/ * Erläuterung	2020 €	VE €	2019 €	2018 €	Gesamtbedarf €	Bisher bereitgestellt €	Amt	KeZ.	Ring Nr.
1	2	3	4	5	6	7	8	9	10	11
002	**Sammelkanal Am Stollen**									
	Ausgaben									
935100	Geräte, Maschinen, Ausstattungs- und Ausrüstungsgegenstände	1.000	0	1.000	0,00	0	0,00	720		
969200	Übrige sonstige Anlagen - Erweiterung, Erneuerung usw.	30.000	0	50.000	50.000,00	0	0,00	720		
969201	Übrige sonstige Anlagen - Erweiterung, Erneuerung usw.	6.000	0	0	0,00	0	0,00	720		
	Ausgaben	**37.000**	**0**	**51.000**	**50.000,00**	**0**	**0,00**			
	Abschluss Maßnahme 002									
	Einnahmen	**0**		**0**	**0,00**	**0**	**0,00**			
	Ausgaben	**37.000**	**0**	**51.000**	**50.000,00**	**0**	**0,00**			
	Überschuss / Zuschussbedarf	**-37.000**		**-51.000**	**-50.000,00**	**0**	**0,00**			
003	**Sammelkanal Pörlitzer Höhe**									
	Ausgaben									
935100	Geräte, Maschinen, Ausstattungs- und Ausrüstungsgegenstände	1.000	0	0	0,00	0	0,00	720		
969200	Übrige sonstige Anlagen - Erweiterung, Erneuerung usw.	0	0	0	-4.918,89	0	0,00	720		
969201	Übrige sonstige Anlagen - Erweiterung, Erneuerung usw.	6.000	0	5.000	0,00	0	0,00	720		
	Ausgaben	**7.000**	**0**	**5.000**	**-4.918,89**	**0**	**0,00**			
	Abschluss Maßnahme 003									
	Einnahmen	**0**		**0**	**0,00**	**0**	**0,00**			
	Ausgaben	**7.000**	**0**	**5.000**	**-4.918,89**	**0**	**0,00**			
	Überschuss / Zuschussbedarf	**-7.000**		**-5.000**	**4.918,89**	**0**	**0,00**			
	Ausgaben									
935100	Ausstattungs- und Ausrüstungsgegenstände	1.000	0	1.000	1.000,00	0	0,00	720		
	Ausgaben	**1.000**	**0**	**1.000**	**1.000,00**	**0**	**0,00**			
	Abschluss UA 81710									
	Einnahmen	**0**		**0**	**0,00**	**0**	**0,00**			
	Ausgaben	**45.000**	**0**	**57.000**	**46.081,11**	**0**	**0,00**			
	Überschuss / Zuschussbedarf	**-45.000**		**-57.000**	**-46.081,11**	**0**	**0,00**			
	Abschluss Abschnitt 81									
	Einnahmen	**0**		**0**	**0,00**	**0**	**0,00**			
	Ausgaben	**45.000**	**0**	**57.000**	**46.081,11**	**0**	**0,00**			
	Überschuss / Zuschussbedarf	**-45.000**		**-57.000**	**-46.081,11**	**0**	**0,00**			

8 Wirtschaftliche Unternehmen, allgemeines Grund- und Sondervermögen
84 Unternehmen der Wirtschaftsförderung
84000 Festhalle mit Parkcafé

Haushaltsstelle		Haushaltsansatz			Ergebnis der Jahresrechnung	Investitionen und Investitionsfördermaßnahmen		Amt	KeZ.	Ring Nr.
Nr.	Bezeichnung/ * Erläuterung	2020 €	VE €	2019 €	2018 €	Gesamtbedarf €	Bisher bereitgestellt €			
1	2	3	4	5	6	7	8	9	10	11
002	**Umbau/Sanierung Festhalle**									
	Ausgaben									
945302	Sonstige öffentliche Gebäude (Sonstige Baumaßnahmen)	0	0	0	0,00	250.000	250.000,00	650		
	Ausgaben	**0**	**0**	**0**	**0,00**	**250.000**	**250.000,00**			
	Abschluss Maßnahme 002									
	Einnahmen	**0**		**0**	**0,00**	**0**	**0,00**			
	Ausgaben	**0**	**0**	**0**	**0,00**	**250.000**	**250.000,00**			
	Überschuss / Zuschussbedarf	**0**		**0**	**0,00**	**-250.000**	**-250.000,00**			
003	**Umbau und Sanierung Parkcafé und Festhalle**									
	Einnahmen									
361000	Zuweisung vom Land	2.550.000		2.400.000	1.000.000,00	11.780.000	1.000.000,00	650		
	Einnahmen	**2.550.000**		**2.400.000**	**1.000.000,00**	**11.780.000**	**1.000.000,00**			
	Ausgaben									
932000	Erwerb von Grundstücken, grundstücksgleichen Rechten und baulichen Anlagen	0	0	20.000	0,00	0	0,00	650		
947200	Sonstiger Hochbau (Umbau, Erweiterung, Sanierung)	3.750.000	0	4.000.000	2.000.000,00	17.750.000	2.000.000,00	650		
	Ausgaben	**3.750.000**	**0**	**4.020.000**	**2.000.000,00**	**17.750.000**	**2.000.000,00**			
	Abschluss Maßnahme 003									
	Einnahmen	**2.550.000**		**2.400.000**	**1.000.000,00**	**11.780.000**	**1.000.000,00**			
	Ausgaben	**3.750.000**	**0**	**4.020.000**	**2.000.000,00**	**17.750.000**	**2.000.000,00**			
	Überschuss / Zuschussbedarf	**-1.200.000**		**-1.620.000**	**-1.000.000,00**	**-5.970.000**	**-1.000.000,00**			
101	**Ausstattung/ Ausrüstung Parkcafé und Festhalle**									
	Ausgaben									
935100	Geräte, Maschinen, Ausstattungs- und Ausrüstungsgegenstände	0	0	150.000	0,00	150.000	0,00	100		
935101	Geräte,Maschinen, Ausrüstungen	0	0	50.000	0,00	50.000	0,00	100		
	Ausgaben	**0**	**0**	**200.000**	**0,00**	**200.000**	**0,00**			
	Abschluss Maßnahme 101									
	Einnahmen	**0**		**0**	**0,00**	**0**	**0,00**			
	Ausgaben	**0**	**0**	**200.000**	**0,00**	**200.000**	**0,00**			
	Überschuss / Zuschussbedarf	**0**		**-200.000**	**0,00**	**-200.000**	**0,00**			
	Ausgaben									
944220	Umbau/Sanierung	0	0	0	-1.917,75	0	0,00	650		
945300	Brandschutzkonzept und Erstmaßnahmen	0	0	0	-2.815,13	0	0,00	650		
	Ausgaben	**0**	**0**	**0**	**-4.732,88**	**0**	**0,00**			
	Abschluss UA 84000									
	Einnahmen	**2.550.000**		**2.400.000**	**1.000.000,00**	**11.780.000**	**1.000.000,00**			
	Ausgaben	**3.750.000**	**0**	**4.220.000**	**1.995.267,12**	**18.200.000**	**2.250.000,00**			
	Überschuss / Zuschussbedarf	**-1.200.000**		**-1.820.000**	**-995.267,12**	**-6.420.000**	**-1.250.000,00**			

8 Wirtschaftliche Unternehmen, allgemeines Grund- und Sondervermögen
84 Unternehmen der Wirtschaftsförderung
84000 Festhalle mit Parkcafé

Haushaltsstelle		Haushaltsansatz			Ergebnis der Jahresrechnung	Investitionen und Investitionsfördermaßnahmen		Amt	KeZ.	Ring Nr.
Nr.	Bezeichnung/ * Erläuterung	2020 €	VE €	2019 €	2018 €	Gesamtbedarf €	Bisher bereitgestellt €			
1	2	3	4	5	6	7	8	9	10	11
	Abschluss Abschnitt 84									
	Einnahmen	**2.550.000**		**2.400.000**	**1.000.000,00**	**11.780.000**	**1.000.000,00**			
	Ausgaben	**3.750.000**	**0**	**4.220.000**	**1.995.267,12**	**18.200.000**	**2.250.000,00**			
	Überschuss / Zuschussbedarf	**-1.200.000**		**-1.820.000**	**-995.267,12**	**-6.420.000**	**-1.250.000,00**			

8 Wirtschaftliche Unternehmen, allgemeines Grund- und Sondervermögen
85 Land- und forstwirtschaftliche Unternehmen
85500 Kommunaler Wald

Haushaltsstelle		Haushaltsansatz			Ergebnis der Jahresrechnung	Investitionen und Investitionsfördermaßnahmen		Amt	KeZ.	Ring Nr.
Nr.	Bezeichnung/ * Erläuterung	2020 €	VE €	2019 €	2018 €	Gesamtbedarf €	Bisher bereitgestellt €			
1	2	3	4	5	6	7	8	9	10	11
005	**Kommunaler Wald / Ausbau Alte Straße**									
	Einnahmen									
361000	Zuweisung vom Land	0		17.000	0,00	0	0,00	710		
	Einnahmen	**0**		**17.000**	**0,00**	**0**	**0,00**			
	Ausgaben									
953200	Feld- und Forstwegebau	0	0	40.000	0,00	0	0,00	710		
	Ausgaben	**0**	**0**	**40.000**	**0,00**	**0**	**0,00**			
	Abschluss Maßnahme 005									
	Einnahmen	**0**		**17.000**	**0,00**	**0**	**0,00**			
	Ausgaben	**0**	**0**	**40.000**	**0,00**	**0**	**0,00**			
	Überschuss / Zuschussbedarf	**0**		**-23.000**	**0,00**	**0**	**0,00**			
006	**Forstwegebau Günthersquelle, Unterpörlitz**									
	Einnahmen									
361000	Zuweisung vom Land	23.100		0	0,00	0	0,00	710		
	Einnahmen	**23.100**		**0**	**0,00**	**0**	**0,00**			
	Ausgaben									
953200	Feld- und Forstwegebau	55.000	0	0	0,00	0	0,00	710		
	Ausgaben	**55.000**	**0**	**0**	**0,00**	**0**	**0,00**			
	Abschluss Maßnahme 006									
	Einnahmen	**23.100**		**0**	**0,00**	**0**	**0,00**			
	Ausgaben	**55.000**	**0**	**0**	**0,00**	**0**	**0,00**			
	Überschuss / Zuschussbedarf	**-31.900**		**0**	**0,00**	**0**	**0,00**			
	Ausgaben									
935100	Geräte, Maschinen, Ausrüstungen	6.000	0	6.000	6.000,00	0	0,00	710		
935101	Anbaugerät für Traktor-Plattenverdichter	0	0	0	0,00	0	0,00	710		
935300	Erwerb Nutzfahrzeug	0	0	0	50.000,00	0	0,00	710		
935302	Anbaugerät für Traktor	0	0	0	60.000,00	0	0,00	710		
988000	Zuweisungen und Zuschüsse für Investitionen - an Übrige Bereiche	0	0	0	1.069,55	0	0,00	710		
	Ausgaben	**6.000**	**0**	**6.000**	**117.069,55**	**0**	**0,00**			
	Abschluss UA 85500									
	Einnahmen	**23.100**		**17.000**	**0,00**	**0**	**0,00**			
	Ausgaben	**61.000**	**0**	**46.000**	**117.069,55**	**0**	**0,00**			
	Überschuss / Zuschussbedarf	**-37.900**		**-29.000**	**-117.069,55**	**0**	**0,00**			
	Abschluss Abschnitt 85									
	Einnahmen	**23.100**		**17.000**	**0,00**	**0**	**0,00**			
	Ausgaben	**61.000**	**0**	**46.000**	**117.069,55**	**0**	**0,00**			
	Überschuss / Zuschussbedarf	**-37.900**		**-29.000**	**-117.069,55**	**0**	**0,00**			

8 Wirtschaftliche Unternehmen, allgemeines Grund- und Sondervermögen
87 Sonstige wirtschaftliche Unternehmen
87000 Parkhaus

Haushaltsstelle		Haushaltsansatz			Ergebnis der Jahresrechnung	Investitionen und Investitionsfördermaßnahmen		Amt	KeZ.	Ring Nr.
Nr.	Bezeichnung/ * Erläuterung	2020 €	VE €	2019 €	2018 €	Gesamtbedarf €	Bisher bereitgestellt €			
1	2	3	4	5	6	7	8	9	10	11
	Ausgaben									
945203	Sanierungsmaßnahmen	0	0	25.000	0,00	0	0,00	650		
	Ausgaben	**0**	**0**	**25.000**	**0,00**	**0**	**0,00**			
	Abschluss UA 87000									
	Einnahmen	**0**		**0**	**0,00**	**0**	**0,00**			
	Ausgaben	**0**	**0**	**25.000**	**0,00**	**0**	**0,00**			
	Überschuss / Zuschussbedarf	**0**		**-25.000**	**0,00**	**0**	**0,00**			

8 Wirtschaftliche Unternehmen, allgemeines Grund- und Sondervermögen
87 Sonstige wirtschaftliche Unternehmen
87100 Weitere Parkeinrichtungen

Haushaltsstelle		Haushaltsansatz			Ergebnis der Jahresrechnung	Investitionen und Investitionsfördermaßnahmen		Amt	KeZ.	Ring Nr.
Nr.	Bezeichnung/ * Erläuterung	2020 €	VE €	2019 €	2018 €	Gesamtbedarf €	Bisher bereitgestellt €			
1	2	3	4	5	6	7	8	9	10	11
001	**Elektromobilitätszentrum Ilmenau**									
	Einnahmen									
361000	Zuweisung vom Land	0		150.000	0,00	2.250.000	0,00	600		
	Einnahmen	**0**		**150.000**	**0,00**	**2.250.000**	**0,00**			
	Ausgaben									
947100	Sonstiger Hochbau (Neubau)	0	0	500.000	400.000,00	6.000.000	400.000,00	600		
	Ausgaben	**0**	**0**	**500.000**	**400.000,00**	**6.000.000**	**400.000,00**			
	Abschluss Maßnahme 001									
	Einnahmen	**0**		**150.000**	**0,00**	**2.250.000**	**0,00**			
	Ausgaben	**0**	**0**	**500.000**	**400.000,00**	**6.000.000**	**400.000,00**			
	Überschuss / Zuschussbedarf	**0**		**-350.000**	**-400.000,00**	**-3.750.000**	**-400.000,00**			
002	**Radhaus am Hauptbahnhof**									
	Ausgaben									
947100	Sonstiger Hochbau (Neubau)	0	0	0	0,00	0	0,00	600		
	Ausgaben	**0**	**0**	**0**	**0,00**	**0**	**0,00**			
	Abschluss Maßnahme 002									
	Einnahmen	**0**		**0**	**0,00**	**0**	**0,00**			
	Ausgaben	**0**	**0**	**0**	**0,00**	**0**	**0,00**			
	Überschuss / Zuschussbedarf	**0**		**0**	**0,00**	**0**	**0,00**			
	Abschluss UA 87100									
	Einnahmen	**0**		**150.000**	**0,00**	**2.250.000**	**0,00**			
	Ausgaben	**0**	**0**	**500.000**	**400.000,00**	**6.000.000**	**400.000,00**			
	Überschuss / Zuschussbedarf	**0**		**-350.000**	**-400.000,00**	**-3.750.000**	**-400.000,00**			
	Abschluss Abschnitt 87									
	Einnahmen	**0**		**150.000**	**0,00**	**2.250.000**	**0,00**			
	Ausgaben	**0**	**0**	**525.000**	**400.000,00**	**6.000.000**	**400.000,00**			
	Überschuss / Zuschussbedarf	**0**		**-375.000**	**-400.000,00**	**-3.750.000**	**-400.000,00**			

8 Wirtschaftliche Unternehmen, allgemeines Grund- und Sondervermögen
88 Allgemeines Grundvermögen
88000 Bebaute und unbebaute Grundstücke

Haushaltsstelle		Haushaltsansatz			Ergebnis der Jahresrechnung	Investitionen und Investitionsfördermaßnahmen		Amt	KeZ.	Ring Nr.
Nr.	Bezeichnung/ * Erläuterung	2020 €	VE €	2019 €	2018 €	Gesamtbedarf €	Bisher bereitgestellt €			
1	2	3	4	5	6	7	8	9	10	11
010	**Zur Schenke + Saal, OT Heyda**									
	Ausgaben									
935900	Erwerb sonstiges Inventar									
*	**Ab 2020 Unterabschnitt 76018**									
		0	0	0	9.235,00	0	0,00	230		
945200	Umbau,Erweiterung, Sanierung									
*	**Ab 2020 Unterabschnitt 76018**									
		0	0	0	-511,03	0	18.068,97	650		
	Ausgaben	**0**	**0**	**0**	**8.723,97**	**0**	**18.068,97**			
	Abschluss Maßnahme 010									
	Einnahmen	**0**		**0**	**0,00**	**0**	**0,00**			
	Ausgaben	**0**	**0**	**0**	**8.723,97**	**0**	**18.068,97**			
	Überschuss / Zuschussbedarf	**0**		**0**	**-8.723,97**	**0**	**-18.068,97**			
016	**Ehemaliges Gemeindeamt Unterpörlitz**									
	Einnahmen									
361000	Zuweisung vom Land	0		43.580	0,00	0	0,00	650		
	Einnahmen	**0**		**43.580**	**0,00**	**0**	**0,00**			
	Ausgaben									
945200	Umbau,Erweiterung, Sanierung	0	0	50.000	0,00	0	0,00	650		
	Ausgaben	**0**	**0**	**50.000**	**0,00**	**0**	**0,00**			
	Abschluss Maßnahme 016									
	Einnahmen	**0**		**43.580**	**0,00**	**0**	**0,00**			
	Ausgaben	**0**	**0**	**50.000**	**0,00**	**0**	**0,00**			
	Überschuss / Zuschussbedarf	**0**		**-6.420**	**0,00**	**0**	**0,00**			
022	**Altes Feuerwehrhaus OT Unterpörlitz**									
	Ausgaben									
945200	Umbau,Erweiterung, Sanierung	0	0	0	35.000,00	0	0,00	650		
	Ausgaben	**0**	**0**	**0**	**35.000,00**	**0**	**0,00**			
	Abschluss Maßnahme 022									
	Einnahmen	**0**		**0**	**0,00**	**0**	**0,00**			
	Ausgaben	**0**	**0**	**0**	**35.000,00**	**0**	**0,00**			
	Überschuss / Zuschussbedarf	**0**		**0**	**-35.000,00**	**0**	**0,00**			
026	**Backhaus OT Roda**									
	Ausgaben									
945100	Sonstige öffentliche Gebäude (Neubau)	0	0	0	35.000,00	0	0,00	650		
	Ausgaben	**0**	**0**	**0**	**35.000,00**	**0**	**0,00**			
	Abschluss Maßnahme 026									
	Einnahmen	**0**		**0**	**0,00**	**0**	**0,00**			
	Ausgaben	**0**	**0**	**0**	**35.000,00**	**0**	**0,00**			
	Überschuss / Zuschussbedarf	**0**		**0**	**-35.000,00**	**0**	**0,00**			
027	**Langewiesen Hauptstraße 56**									
	Einnahmen									

8 Wirtschaftliche Unternehmen, allgemeines Grund- und Sondervermögen
88 Allgemeines Grundvermögen
88000 Bebaute und unbebaute Grundstücke

Haushaltsstelle		Haushaltsansatz			Ergebnis der Jahresrechnung	Investitionen und Investitionsfördermaßnahmen		Amt	KeZ.	Ring Nr.
Nr.	Bezeichnung/ * Erläuterung	2020 €	VE €	2019 €	2018 €	Gesamtbedarf €	Bisher bereitgestellt €			
1	2	3	4	5	6	7	8	9	10	11
361100	Zuweisung vom Land für Vorbereitungsleistungen	0		0	18.401,92	0	0,00	650		
	Einnahmen	**0**		**0**	**18.401,92**	**0**	**0,00**			
	Abschluss Maßnahme 027									
	Einnahmen	**0**		**0**	**18.401,92**	**0**	**0,00**			
	Ausgaben	**0**	**0**	**0**	**0,00**	**0**	**0,00**			
	Überschuss / Zuschussbedarf	**0**		**0**	**18.401,92**	**0**	**0,00**			
028	**Mietwohnungen Gräfinau-Angstedt**									
	Ausgaben									
946200	Wohnungsbau (Umbau,Erweiterung, Sanierung)	0	0	0	14.808,24	0	0,00	230		
	Ausgaben	**0**	**0**	**0**	**14.808,24**	**0**	**0,00**			
	Abschluss Maßnahme 028									
	Einnahmen	**0**		**0**	**0,00**	**0**	**0,00**			
	Ausgaben	**0**	**0**	**0**	**14.808,24**	**0**	**0,00**			
	Überschuss / Zuschussbedarf	**0**		**0**	**-14.808,24**	**0**	**0,00**			
030	**Rückbau Obere Marktstraße 5**									
	Einnahmen									
361000	Zuweisung vom Land	66.600		0	65.700,00	132.300	65.700,00	650		
	Einnahmen	**66.600**		**0**	**65.700,00**	**132.300**	**65.700,00**			
	Ausgaben									
945700	Sonstige öffentliche Gebäude (Abbruch, Rückbau)	100.000	0	0	85.000,00	185.000	85.000,00	650		
	Ausgaben	**100.000**	**0**	**0**	**85.000,00**	**185.000**	**85.000,00**			
	Abschluss Maßnahme 030									
	Einnahmen	**66.600**		**0**	**65.700,00**	**132.300**	**65.700,00**			
	Ausgaben	**100.000**	**0**	**0**	**85.000,00**	**185.000**	**85.000,00**			
	Überschuss / Zuschussbedarf	**-33.400**		**0**	**-19.300,00**	**-52.700**	**-19.300,00**			
032	**Neue Str. 3/5, 7/9 Sanierung**									
	Ausgaben									
946200	Wohnungsbau (Umbau,Erweiterung, Sanierung)	0	0	0	-9.501,62	0	0,00	650		
	Ausgaben	**0**	**0**	**0**	**-9.501,62**	**0**	**0,00**			
	Abschluss Maßnahme 032									
	Einnahmen	**0**		**0**	**0,00**	**0**	**0,00**			
	Ausgaben	**0**	**0**	**0**	**-9.501,62**	**0**	**0,00**			
	Überschuss / Zuschussbedarf	**0**		**0**	**9.501,62**	**0**	**0,00**			
	Einnahmen									
340000	Grundstücksverkauf	100.000		100.000	1.142.906,08	0	0,00	230		
340100	Dienstbarkeitsentschädigung	500		3.000	6.429,48	0	0,00	230		
	Einnahmen	**100.500**		**103.000**	**1.149.335,56**	**0**	**0,00**			
	Ausgaben									
932000	Grundstückskauf	100.000	0	100.000	-207.205,28	0	0,00	230		
932100	Dienstbarkeiten	500	0	500	500,00	0	0,00	230		

8 Wirtschaftliche Unternehmen, allgemeines Grund- und Sondervermögen
88 Allgemeines Grundvermögen
88000 Bebaute und unbebaute Grundstücke

Haushaltsstelle		Haushaltsansatz			Ergebnis der Jahresrechnung	Investitionen und Investitionsfördermaßnahmen		Amt	KeZ.	Ring Nr.
Nr.	Bezeichnung/ * Erläuterung	2020 €	VE €	2019 €	2018 €	Gesamtbedarf €	Bisher bereitgestellt €			
1	2	3	4	5	6	7	8	9	10	11
932200	Kaufpreisrückzahlungen/Entschä digungen nach EALG	0	0	1.000	-6.423,07	0	0,00	230		
941700	Abbruch, Rückbau, Auslagerungen	0	0	0	16.669,23	0	0,00	650		
988200	Rückzahlung von Einnahmen, soweit nicht absetzbar	0	0	0	260,00	0	0,00	230		
	Ausgaben	**100.500**	**0**	**101.500**	**-196.199,12**	**0**	**0,00**			
	Abschluss UA 88000									
	Einnahmen	**167.100**		**146.580**	**1.233.437,48**	**132.300**	**65.700,00**			
	Ausgaben	**200.500**	**0**	**151.500**	**-27.168,53**	**185.000**	**103.068,97**			
	Überschuss / Zuschussbedarf	**-33.400**		**-4.920**	**1.260.606,01**	**-52.700**	**-37.368,97**			
	Abschluss Abschnitt 88									
	Einnahmen	**167.100**		**146.580**	**1.233.437,48**	**132.300**	**65.700,00**			
	Ausgaben	**200.500**	**0**	**151.500**	**-27.168,53**	**185.000**	**103.068,97**			
	Überschuss / Zuschussbedarf	**-33.400**		**-4.920**	**1.260.606,01**	**-52.700**	**-37.368,97**			
	Abschluss Einzelplan 8									
	Einnahmen	**2.740.200**		**2.713.580**	**2.233.437,48**	**14.162.300**	**1.065.700,00**			
	Ausgaben	**4.056.500**	**0**	**4.999.500**	**2.531.249,25**	**24.385.000**	**2.753.068,97**			
	Überschuss / Zuschussbedarf	**-1.316.300**		**-2.285.920**	**-297.811,77**	**-10.222.700**	**-1.687.368,97**			

9	**Allgemeine Finanzwirtschaft**
90	Steuern, allgemeine Zuweisungen und allgemeine Umlagen
91	Sonstige allgemeine Finanzwirtschaft
92	Abwicklung der Vorjahre

9 Allgemeine Finanzwirtschaft
90 Steuern, allgemeine Zuweisungen und allgemeine Umlagen

90000 Steuern, allgemeine Zuweisungen und allgemeine Umlagen

Haushaltsstelle		Haushaltsansatz			Ergebnis der Jahresrechnung	Investitionen und Investitionsfördermaßnahmen		Amt	KeZ.	Ring Nr.
Nr.	Bezeichnung/ * Erläuterung	2020 €	VE €	2019 €	2018 €	Gesamtbedarf €	Bisher bereitgestellt €			
1	2	3	4	5	6	7	8	9	10	11
	Einnahmen									
361000	Zuweisung für Investitionen (Investitionspauschale)	0		1.010.000	986.028,24	0	0,00	200		
	Einnahmen	**0**		**1.010.000**	**986.028,24**	**0**	**0,00**			
	Abschluss UA 90000									
	Einnahmen	**0**		**1.010.000**	**986.028,24**	**0**	**0,00**			
	Ausgaben	**0**	**0**	**0**	**0,00**	**0**	**0,00**			
	Überschuss / Zuschussbedarf	**0**		**1.010.000**	**986.028,24**	**0**	**0,00**			
	Abschluss Abschnitt 90									
	Einnahmen	**0**		**1.010.000**	**986.028,24**	**0**	**0,00**			
	Ausgaben	**0**	**0**	**0**	**0,00**	**0**	**0,00**			
	Überschuss / Zuschussbedarf	**0**		**1.010.000**	**986.028,24**	**0**	**0,00**			

9 Allgemeine Finanzwirtschaft
91 Sonstige allgemeine Finanzwirtschaft
91000 Sonstige allgemeine Finanzwirtschaft

Haushaltsstelle		Haushaltsansatz			Ergebnis der Jahresrechnung	Investitionen und Investitionsfördermaßnahmen		Amt	KeZ.	Ring Nr.
Nr.	Bezeichnung/ * Erläuterung	2020 €	VE €	2019 €	2018 €	Gesamtbedarf €	Bisher bereitgestellt €			
1	2	3	4	5	6	7	8	9	10	11
	Einnahmen									
300000	Zuführung vom Verwaltungshaushalt	1.384.000		2.518.340	10.288.312,17	0	0,00	200		
300004	Zuführung vom Verwaltungshaushalt aus Neugliederungsprämie	0		0	1.500.000,00	0	0,00	200		
305855	Zuführung vom Verwaltungshaushalt für Sonderrücklage "Forst"	0		0	97.870,75	0	0,00	200		
310000	Entnahmen aus der allgemeinen Rücklage	8.521.100		3.497.113	4.280.370,16	0	0,00	200		
310001	Entnahmen aus der allgemeinen Rücklage Sonderposten Erschließung	1.000.000		0	0,00	0	0,00	200		
310710	Entnahme aus der allgemeinen Rücklage - Sonderposten Neugliederungsprämie LGW	347.300		0	0,00	0	0,00	200		
310720	Entnahme aus der allgemeinen Rücklage - Sonderposten Neugliederungsprämie OEH	12.000		0	0,00	0	0,00	200		
310730	Entnahme aus der allgemeinen Rücklage - Sonderposten Neugliederungsprämie GEH	337.000		0	0,00	0	0,00	200		
310740	Entnahme aus der allgemeinen Rücklage - Sonderposten Neugliederungsprämie JES	39.600		0	0,00	0	0,00	200		
310750	Entnahme aus der allgemeinen Rücklage - Sonderposten Neugliederungsprämie MÖB	75.200		0	0,00	0	0,00	200		
310760	Entnahme aus der allgemeinen Rücklage - Sonderposten Neugliederungsprämie PEW	54.500		0	0,00	0	0,00	200		
310770	Entnahme aus der allgemeinen Rücklage - Sonderposten Neugliederungsprämie GRA	115.000		0	0,00	0	0,00	200		
310780	Entnahme aus der allgemeinen Rücklage - Sonderposten Neugliederungsprämie WÜM	45.000		0	0,00	0	0,00	200		
310790	Entnahme aus der allgemeinen Rücklage - Sonderposten Neugliederungsprämie BÜL	40.500		0	0,00	0	0,00	200		
310800	Entnahme aus der allgemeinen Rücklage - Sonderposten Neugliederungsprämie FRW	78.000		0	0,00	0	0,00	200		
310810	Entnahme aus der allgemeinen Rücklage - Sonderposten Neugliederungsprämie STB	35.000		0	0,00	0	0,00	200		
315724	Entnahme aus Sonderrücklage "Deponie"	10.000		0	9.979,34	0	0,00	200		
315855	Entnahme aus Sonderrücklage "Forst"	100.000		0	6.000,00	0	0,00	200		
	Einnahmen	**12.194.200**		**6.015.453**	**16.182.532,42**	**0**	**0,00**			
	Ausgaben									
905724	Zuführung zum VWH aus Sonderrücklage "Deponie"	10.000	0	0	9.979,34	0	0,00	200		
905855	Zuführung zum VWH aus Sonderrücklage "Forst"	100.000	0	0	0,00	0	0,00	200		
910004	Zuführung an Allgemeine Rücklage (Neugliederungsprämie gem. § 1 ThürGNGFG)	0	0	0	1.500.000,00	0	0,00	200		
915880	Zuführung an die Sonderrücklage "Sanierungsbedingte Einnahmen"	0	0	0	97.870,75	0	0,00	200		
	Ausgaben	**110.000**	**0**	**0**	**1.607.850,09**	**0**	**0,00**			

9 Allgemeine Finanzwirtschaft
91 Sonstige allgemeine Finanzwirtschaft
91000 Sonstige allgemeine Finanzwirtschaft

Haushaltsstelle		Haushaltsansatz			Ergebnis der Jahresrechnung	Investitionen und Investitionsfördermaßnahmen		Amt	KeZ.	Ring Nr.
Nr.	Bezeichnung/ * Erläuterung	2020 €	VE €	2019 €	2018 €	Gesamtbedarf €	Bisher bereitgestellt €			
1	2	3	4	5	6	7	8	9	10	11
	Abschluss UA 91000									
	Einnahmen	**12.194.200**		**6.015.453**	**16.182.532,42**	**0**	**0,00**			
	Ausgaben	**110.000**	**0**	**0**	**1.607.850,09**	**0**	**0,00**			
	Überschuss / Zuschussbedarf	**12.084.200**		**6.015.453**	**14.574.682,33**	**0**	**0,00**			

9 Allgemeine Finanzwirtschaft
91 Sonstige allgemeine Finanzwirtschaft
91100 Schulden und Zinsen

Haushaltsstelle		Haushaltsansatz			Ergebnis der Jahresrechnung	Investitionen und Investitionsfördermaßnahmen		Amt	KeZ.	Ring Nr.
Nr.	Bezeichnung/ * Erläuterung	2020 €	VE €	2019 €	2018 €	Gesamtbedarf €	Bisher bereitgestellt €			
1	2	3	4	5	6	7	8	9	10	11
	Einnahmen									
325001	Rückflüsse von Darlehen an den Bäderbetrieb Ilmenau	0		60.000	60.000,00	0	0,00	200		
377000	Kreditaufnahme bei Kreditinstituten (Neuverschuldung Kreditmarkt)	1.960.000		5.150.000	330.000,00	0	0,00	200		
377090	Kreditaufnahme bei Kreditinstituten zur Umschuldung	0		0	690.000,00	0	0,00	200		
	Einnahmen	**1.960.000**		**5.210.000**	**1.080.000,00**	**0**	**0,00**			
	Ausgaben									
977000	Ordentliche Tilgung von Krediten bei Kreditinstituten	1.030.000	0	999.000	694.956,42	0	0,00	200		
977090	Umschuldung von Krediten bei Kreditinstituten	0	0	0	690.000,00	0	0,00	200		
	Ausgaben	**1.030.000**	**0**	**999.000**	**1.384.956,42**	**0**	**0,00**			
	Abschluss UA 91100									
	Einnahmen	**1.960.000**		**5.210.000**	**1.080.000,00**	**0**	**0,00**			
	Ausgaben	**1.030.000**	**0**	**999.000**	**1.384.956,42**	**0**	**0,00**			
	Überschuss / Zuschussbedarf	**930.000**		**4.211.000**	**-304.956,42**	**0**	**0,00**			
	Abschluss Abschnitt 91									
	Einnahmen	**14.154.200**		**11.225.453**	**17.262.532,42**	**0**	**0,00**			
	Ausgaben	**1.140.000**	**0**	**999.000**	**2.992.806,51**	**0**	**0,00**			
	Überschuss / Zuschussbedarf	**13.014.200**		**10.226.453**	**14.269.725,91**	**0**	**0,00**			

9 Allgemeine Finanzwirtschaft
92 Abwicklung der Vorjahre
92000 Abwicklung der Vorjahre (Soll-Abschluß)

Haushaltsstelle		Haushaltsansatz			Ergebnis der Jahresrechnung	Investitionen und Investitionsfördermaßnahmen		Amt	KeZ.	Ring Nr.
Nr.	Bezeichnung/ * Erläuterung	2020 €	VE €	2019 €	2018 €	Gesamtbedarf €	Bisher bereitgestellt €			
1	2	3	4	5	6	7	8	9	10	11
	Einnahmen									
395000	Ist-Überschuss des Vorjahres	0		0	1.329,58	0	0,00	210		
	Einnahmen	**0**		**0**	**1.329,58**	**0**	**0,00**			
	Abschluss UA 92000									
	Einnahmen	**0**		**0**	**1.329,58**	**0**	**0,00**			
	Ausgaben	**0**	**0**	**0**	**0,00**	**0**	**0,00**			
	Überschuss / Zuschussbedarf	**0**		**0**	**1.329,58**	**0**	**0,00**			
	Abschluss Abschnitt 92									
	Einnahmen	**0**		**0**	**1.329,58**	**0**	**0,00**			
	Ausgaben	**0**	**0**	**0**	**0,00**	**0**	**0,00**			
	Überschuss / Zuschussbedarf	**0**		**0**	**1.329,58**	**0**	**0,00**			
	Abschluss Einzelplan 9									
	Einnahmen	**14.154.200**		**12.235.453**	**18.249.890,24**	**0**	**0,00**			
	Ausgaben	**1.140.000**	**0**	**999.000**	**2.992.806,51**	**0**	**0,00**			
	Überschuss / Zuschussbedarf	**13.014.200**		**11.236.453**	**15.257.083,73**	**0**	**0,00**			
	Abschluss Gesamtsumme									
	Einnahmen	**20.948.200**		**17.660.600**	**25.066.571,69**	**25.003.600**	**4.980.801,01**			
	Ausgaben	**20.948.200**	**540.000**	**17.660.600**	**25.066.571,69**	**74.165.200**	**25.180.391,06**			
	Überschuss / Zuschussbedarf	**0**		**0**	**0,00**	**-49.161.600**	**-20.199.590,05**			

Stellenplan

Stellenplan für das Haushaltsjahr 2020

Teil A: Beamte

Abschnitt bzw. UA	Gliederungsplan	Besoldungsgruppen															Beamte zusammen 2020	Zahl der Stellen nach dem Stellenplan 2019	Zahl der am 30.06.2019 tatsächlich besetzten Stellen	Vermerke, Erläuter-ungen
		höherer Dienst																		
							B11	B10	B9	B8	B7	B6	B5	B4	B3	B2				
00200	Ratsbüro													1,00		1,00	2,00	2,00	2,00	00200
Stellenplan 2020														1,00		1,00	2,00			
Stellenplan 2019														1,00		1,00		2,00		
Zahl der am 30.06.2019 besetzten Stellen														1,00		1,00			2,00	

Erläuterungen:

00200 Kommunale Wahlbeamten; Stadtratsbeschluss vom 19.07.2018

Stellenplan für das Haushaltsjahr 2020
Teil A: Beamte

Abschnitt bzw. UA	Gliederungsplan	Besoldungsgruppen															Beamte zusammen 2020	Zahl der Stellen nach dem Stellenplan 2019	Zahl der am 30.06.2019 tatsächlich besetzten Stellen	Vermerke, Erläuter-ungen
		höherer Dienst				gehobener Dienst					mittlerer Dienst					e. D.				
		A16	A15	A14	A13	A13	A12	A11	A10	A9	A9	A8	A7	A6	A5	A4-A3				
01000	Rechnungsprüfungsamt							1,000									1,000	1,000	1,000	
02300	Justiziariat				1,000												1,000	1,000	0,810	
03000	Haushalt			1,000													1,000	1,000	1,000	
03300	Stadtkasse								1,000				1,000				2,000	2,000	2,000	
11200	Straßenverkehrsbehörde									1,000	1,000						2,000	2,000	2,000	
11300	Stadtpolizei													1,000			1,000	1,000	1,000	
13000	Feuerwehr									0,500							0,500	1,500	0,500	13000
40010	Wohngeldstelle											1,000					1,000	1,000	1,000	
61301	vorbeugender Brandschutz								1,000								1,000	0,000	0,000	61301
75000	Friedhöfe											1,000					1,000	1,000	1,000	
Stellenplan 2020				1,000	1,000			1,000	2,000	1,500	1,000	2,000	1,000	1,000			11,500			
Stellenplan 2019				1,000	1,000			1,000	2,000	1,500	1,000	2,000	1,000	1,000				11,500		
Zahl der am 30.06.2019 besetzten Stellen				0,000	1,810			1,000	1,000	1,500	1,000	2,000	1,000	1,000					10,310	

Erläuterungen:

13000 Zuordnung von 1,0 VbE A10 nach 61301
61301 Zuordnung von 1,0 VbE A10 von 13000

Stellenplan für das Haushaltsjahr 2020
Teil B: Tariflich Beschäftigte

Abschnitt bzw. UA	Gliederungsplan	Einteilung der Kopfspalten nach den Entgeltgruppen																	Tariflich Beschäft. zusammen 2020	Zahl der Stellen nach dem Stellenplan besetzten Stellen	Zahl der am 30.06.2019 tatsächlich	Erläuter-ungen
		15	14	13	12	11	10	9c	9b	9a	8	7	6	5	4	3	2	1				
00200	Ratsbüro						1,000				0,750	2,000	1,000						4,750	4,750	3,750	00200
02000	Hauptamt		1,000						1,000		4,000	2,000	3,000						11,000	11,875	10,000	02000
02100	Zentrale Dienste				1,000		3,000			1,000	1,000		2,000		1,000				9,000	9,000	7,000	02100
02200	Personalwesen/ Organisation					1,000				2,000		0,750	2,000						5,750	5,750	5,750	
02600	Zentrales Gebäudemanagement						1,000			2,000			0,800	4,000					7,800	7,800	6,800	02600
02710	Gleichstellungsbeauftragte						1,000												1,000	1,000	1,000	
02730	Personalrat											1,000							1,000	0,000	0,000	02730
03000	Haushalt						1,000		2,000			1,000	2,000	1,000					7,000	7,000	7,000	03000
03300	Stadtkasse										3,875	2,000		1,783					7,658	7,658	7,658	
03400	Steuern und Gebühren					1,000			1,000		0,750	3,000							5,750	5,000	5,000	03400
05000	Standesamt							1,000	1,000	1,000									3,000	3,000	3,000	
06200	Zentraleinrichtung Gesamtverwaltung													2,250					2,250	2,250	0,750	
08500	ATZ Freizeitphase																		0,000	2,000	2,000	08500
11000	Ordnungsamt				1,000		1,000				2,000	1,000	1,500						6,500	5,000	6,000	11000
11100	Gewerbe- und Einwohnermeldewesen						1,000					1,000	6,000						8,000	8,000	8,000	
11200	Straßenverkehrsbehörde								1,000										1,000	0,000	0,000	11200
11300	Stadtpolizei												3,500						3,500	3,000	3,000	11300
13000	Feuerwehren							1,000			1,000		1,000	2,000					5,000	4,000	4,000	13000
30000	Verwaltung kultureller Angelegenheiten				1,000		1,000				1,000	3,000	0,900						6,900	6,900	6,875	30000
32000	Museum						1,000		0,875				0,875	0,750					3,500	2,375	2,625	32000
32400	Stadtarchiv								1,000							0,400			1,400	1,400	1,400	

Stellenplan für das Haushaltsjahr 2020
Teil B: Tariflich Beschäftigte

Abschnitt bzw. UA	Gliederungsplan	Einteilung der Kopfspalten nach den Entgeltgruppen																	Tariflich Beschäft. zusammen 2020	Zahl der Stellen nach dem Stellenplan 2019	Zahl der am 30.06.2019 tatsächlich besetzten Stellen	Erläuter-ungen
		15	14	13	12	11	10	9c	9b	9a	8	7	6	5	4	3	2	1				
35200	Stadtbibliothek						0,850		0,725					2,763					4,338	4,188	4,188	35200
36500	Schaubergwerk													1,000					1,000	1,000	1,000	
40000	Allgemeine Sozialverwaltung					1,000							1,000	1,000					3,000	3,000	3,000	
40010	Wohngeldstelle										0,750								0,750	0,750	0,750	
43100	Seniorenbetreuung													0,400		0,400			0,800	0,800	0,800	
46421	Kindergarten Langewiesen																1,500		1,500	1,750	1,750	46421
46422	Kindergarten Gräfinau-Angstedt																2,439		2,439	2,439	2,439	
46423	Kindergarten Gehren																1,500		1,500	1,500	1,500	46423
46425	Kindergarten Stützerbach																0,750		0,750	0,750	0,750	
46426	Kindergarten Frauenwald																0,725		0,725	0,725	0,725	
46430	Kindergarten Hüttengrund																0,750		0,750	0,750	0,750	
46450	Kindergarten Zwergenland																0,750		0,750	0,750	0,750	
46470	Kindergarten Unterpörlitz																0,750		0,750	1,000	0,750	46470
56000	Stadion Hammergrund													1,000	2,000	2,000			5,000	5,000	5,000	
56032	Mehrzweckhalle Georg Juchheim																0,630		0,630	0,630	0,630	
58000	Park- und Gartenanlagen						1,000	1,000					2,000	4,000	3,000	3,000			14,000	14,000	14,000	58000
60000	Allgemeine Bauverwaltung		1,000			1,000		1,000		1,000	1,000	0,875	1,750	1,000					8,625	8,625	8,625	
60100	Hoch- u. Tiefbau					1,000	5,000												6,000	6,000	6,000	
61000	Stadtplanung					1,000	3,000												4,000	4,000	4,000	
61300	Untere Bauaufsicht					1,000	3,000		1,000			1,000		1,875					7,875	7,875	7,875	
75000	Friedhöfe													3,450	2,000	2,000			7,450	7,450	6,450	75000

Stellenplan für das Haushaltsjahr 2020
Teil B: Tariflich Beschäftigte

Abschnitt bzw. UA	Gliederungsplan	Einteilung der Kopfspalten nach den Entgeltgruppen																	Tariflich Beschäft. zusammen 2020	Zahl der Stellen nach dem Stellenplan 2019	Zahl der am 30.06.2019 tatsächlich besetzten Stellen	Erläuter-ungen
		15	14	13	12	11	10	9c	9b	9a	8	7	6	5	4	3	2	1				
76010	Bürgerhaus Manebach																0,400		0,400	0,000	0,000	76010
77100	Bau-/Betriebshof							1,000			1,000		1,000	11,000	18,250	8,620	8,525		49,395	49,145	49,265	77100
77700	Betriebsverwaltung			1,000								2,000		0,750					3,750	3,000	3,000	77700
79000	Ilmenau-Information								1,000			1,000	1,925						3,925	3,925	3,925	
79010	Fremdenverkehr Frauenwald													0,800					0,800	0,800	0,800	79010
79020	Fremdenverkehr Stützerbach													0,625					0,625	0,625	0,625	79020
79030	Tourist-Inform. Heinse-Haus													1,500					1,500	1,500	1,500	
79100	Wirtschaftsförderung							2,000											2,000	2,000	1,000	
85500	Kommunaler Wald													4,000					4,000	4,000	4,000	
Stellenplan 2020		0,000	2,000	1,000	3,000	7,000	23,850	7,000	10,600	7,000	17,125	21,625	32,250	46,946	26,250	16,420	18,719	0,000	240,785			
Stellenplan 2019		0,000	2,000	1,000	3,000	7,500	25,100	7,000	9,600	5,000	16,625	20,125	30,250	42,621	24,250	20,300	18,864	2,500		235,735		
Zahl der am 30.06.2019 besetzten Stellen		0,000	2,000	1,000	3,000	7,500	22,350	6,000	8,725	6,000	16,375	19,125	31,225	43,046	26,500	15,290	16,819	2,500			227,455	

Erläuterungen:

00200 E10: Umwandlung 0,75 VbE nach E8
02000 E9b: Reduzierung 0,875 VbE
02100 E7: Umwandlung 1,0 VbE nach E9a
02600 E5: Umwandlung 1,0 VbE nach E9a
02730 E7: Erhöhung 1,0 VbE
03000 E6: Zurordnung 1,0 VbE von 30000, Zuordnung 1,0 VbE nach 11000
03400 E8: Erhöhung 0,75 VbE
08500 E5: Reduzierung 0,5 VbE; E7: Reduzierung 0,5 VbE; E10: Reduzierung 0,5 VbE; E11: Reduzierung 0,5 VbE
11000 E6: Zuordnung 1,0 VbE von 03000, Erhöhung 0,5 VbE
11200 E9b: Erhöhung 1,0 VbE
11300 E6: Erhöhung 0,5 VbE
13000 E5: Erhöhung 1,0 VbE
30000 E6: Zuordnung 1,0 VbE nach 03000; E7: Erhöhung 1,0 VbE
32000 E5: Erhöhung 0,25 VbE ; E9b Erhöhung 0,875
35200 E5: Erhöhung 0,15 VbE
46421 E4: Zurordnung 0,25 VbE nach 77100
46423 E1: Höhergruppierung 1,5 VbE nach E2
46470 E2: Reduzierung 0,25 VbE
58000 E3: Höhergruppierung 1,0 VbE nach E5; E5: Umwandlung 1,0 VbE nach E6
75000 E4: Umwandlung 1,0 VbE nach E3
76010 E2: Erhöhung 0,4 VbE
77100 E1: Umwandlung 1,0 VbE nach E3; E3: Umwandlung 1,0 VbE nach E5; E4: Zurordnung 0,25 VbE von 46421; Umwandlung 0,25 VbE nach E3
77700 E5: Erhöhung 0,75 VbE; E8: Umwandlung 1,0 VbE nach E7
79010 E2: Höhergruppierung 0,8 VbE nach E5
79020 E2: Höhergruppierung 0,625 VbE nach E5

Stellenplan für das Haushaltsjahr 2020
Teil B: Tariflich Beschäftigte

Ab-schnitt bzw. UA	Gliederungsplan	Entgeltgruppen Sozial- und Erziehungsdienst																	Tariflich Beschäft. zusammen 2020	Zahl der Stellen nach dem Stellenplan 2019	Zahl der am 30.06.2019 tatsächlich	Erläuter-ungen
		S18	S17	S16	S15	S14	S13	S12	S11b	S11a	S09	S08b	S08a	S07	S04	S03	S02					
46000	Jugendfreizeitstätten/ Jugendpflege											2,000							2,000	2,000	2,000	
46410	Kinderkrippe Münzstraße											0,850	6,675						7,525	7,525	7,525	
46411	Kindergarten Münzstraße											1,388	7,800						9,188	9,188	9,188	
46421	Kindergarten Langewiesen		1,000				0,875						19,175						21,050	21,188	20,550	46421
46422	Kindergarten Gräfinau-Angstedt			1,000									14,406						15,406	15,310	15,375	46422
46423	Kindergarten Gehren		1,000	1,000									18,025						20,025	19,500	20,225	46423
46424	Kindergarten Möhrenbach										1,000		4,400						5,400	5,800	5,400	46424
46425	Kindergarten Stützerbach										0,875		6,000						6,875	6,125	6,500	46425
46426	Kindergarten Frauenwald											0,900	4,500						5,400	5,000	4,900	46426
46430	Kindergarten Hüttengrund											0,900	4,850						5,750	5,450	5,750	46430
46450	Kindergarten Zwergenland											1,388	5,950						7,338	7,438	7,238	46450
46470	Kindergarten Unterpörlitz											1,000	5,025						6,025	5,925	5,975	46470
46493	Kindergarten Manebach											0,900	5,200						6,100	6,100	6,100	
Stellenplan 2020			2,000	2,000			0,875				1,875	9,326	102,006						118,082			
Stellenplan 2019			2,000	1,000			0,925				1,875	9,226	101,523							116,549		
Zahl der am 30.06.2019 besetzten Stellen			2,000	2,000			0,875				1,875	9,326	100,650								116,726	

Erläuterungen (hier aufgrund von Gesetzesänderungen und Schwankungen bei den Altersklassen:

46421 S8a: Reduzierung 0,088 VbE; S13: Reduzierung 0,05 VbE
46422 S8a: Erhöhung 0,096 VbE
46423 S8a: Erhöhung 0,525 VbE, Umwandlung 1,0 VbE nach S16
46424 S8a: Reduzierung 0,4 VbE
46425 S8a: Erhöhung 0,75 VbE
46426 S8a: Erhöhung 0,4 VbE
46430 S8a: Erhöhung 0,3 VbE
46450 S8a: Reduzierung 0,1 VbE
46470 S8b: Erhöhung 0,1 VbE

Stellenplan für das Haushaltsjahr 2020
Teil D: Zusammenstellung

Abschnitt bzw. UA.	Gliederungsplan	Zahl der Stellen 2020			Zahl der Stellen 2019			Zahl der tatsächlich besetzten Stellen am 30.06.2019			Erläuter-ungen
		Beamten stellen	Tariflich Beschäftigte - Stellen	Zusam-men men	Beamten stellen	Tariflich Beschäftigte - Stellen	Zusam-men	Beamten stellen	Tariflich Beschäftigte - Stellen	Zusam-men	
00200	Ratsbüro	2,000	4,750	6,750	2,000	4,750	6,750	2,000	3,750	5,750	
01000	Rechnungsprüfungsamt	1,000	0,000	1,000	1,000	0,000	1,000	1,000	0,000	1,000	
02000	Hauptamt	0,000	11,000	11,000	0,000	11,875	11,875	0,000	10,000	10,000	
02100	Zentrale Dienste	0,000	9,000	9,000	0,000	9,000	9,000	0,000	7,000	7,000	
02200	Personalabteilung	0,000	5,750	5,750	0,000	5,750	5,750	0,000	5,750	5,750	
02300	Justiziariat	1,000	0,000	1,000	1,000	0,000	1,000	0,810	0,000	0,810	
02600	Zentrales Gebäudemanagement	0,000	7,800	7,800	0,000	7,800	7,800	0,000	6,800	6,800	
02710	Gleichstellungsbeauftragte/r	0,000	1,000	1,000	0,000	1,000	1,000	0,000	1,000	1,000	
02730	Personalrat	0,000	1,000	1,000	0,000	0,000	0,000	0,000	0,000	0,000	
03000	Haushalt	1,000	7,000	8,000	1,000	7,000	8,000	1,000	7,000	8,000	
03300	Stadtkasse	2,000	7,658	9,658	2,000	7,658	9,658	2,000	7,658	9,658	
3400	Steuern und Gebühren	0,000	5,750	5,750	0,000	5,000	5,000	0,000	5,000	5,000	
05000	Standesamt	0,000	3,000	3,000	0,000	3,000	3,000	0,000	3,000	3,000	
06200	Zentraleinrichtung Gesamtverwaltung	0,000	2,250	2,250	0,000	2,250	2,250	0,000	0,750	0,750	
08500	ATZ Freizeitphase	0,000	0,000	0,000	0,000	2,000	2,000	0,000	2,000	2,000	
11000	Ordnungsamt	0,000	6,500	6,500	0,000	5,000	5,000	0,000	6,000	6,000	
11100	Gewerbe- und Einwohnermeldewesen	0,000	8,000	8,000	0,000	8,000	8,000	0,000	8,000	8,000	
11200	Straßenverkehrsbehörde	2,000	1,000	3,000	2,000	0,000	2,000	2,000	0,000	2,000	
11300	Stadtpolizei	1,000	3,500	4,500	1,000	3,000	4,000	1,000	3,000	4,000	
13000	Feuerwehren	0,500	5,000	5,500	1,500	4,000	5,500	0,500	4,000	4,500	
30000	Verwaltung kultureller Angelegenheiten	0,000	6,900	6,900	0,000	6,900	6,900	0,000	6,875	6,875	
32000	Museum	0,000	3,500	3,500	0,000	2,375	2,375	0,000	2,625	2,625	
32400	Stadtarchiv	0,000	1,400	1,400	0,000	1,400	1,400	0,000	1,400	1,400	

Stellenplan für das Haushaltsjahr 2020
Teil D: Zusammenstellung

Abschnitt bzw. UA.	Gliederungsplan	Zahl der Stellen 2020			Zahl der Stellen 2019			Zahl der tatsächlich besetzten Stellen am 30.06.2019			Erläuter-ungen
		Beamten stellen	Tariflich Beschäftigte - Stellen	Zusam-men men	Beamten stellen	Tariflich Beschäftigte - Stellen	Zusam-men	Beamten stellen	Tariflich Beschäftigte - Stellen	Zusam-men	
35200	Stadtbibliothek	0,000	4,338	4,338	0,000	4,188	4,188	0,000	4,188	4,188	
35600	Schaubergwerk	0,000	1,000	1,000	0,000	1,000	1,000	0,000	1,000	1,000	
40000	Allgemeine Sozialverwaltung	0,000	3,000	3,000	0,000	3,000	3,000	0,000	3,000	3,000	
40010	Wohngeldstelle	1,000	0,750	1,750	1,000	0,750	1,750	1,000	0,750	1,750	
43100	Seniorenbetreuung	0,000	0,800	0,800	0,000	0,800	0,800	0,000	0,800	0,800	
46000	Jugendfreizeitstätten/Jugendpflege	0,000	2,000	2,000	0,000	2,000	2,000	0,000	2,000	2,000	
46410	Kinderkrippe Münzstraße	0,000	7,525	7,525	0,000	7,525	7,525	0,000	7,525	7,525	
46411	Kindergarten Münzstraße	0,000	9,188	9,188	0,000	9,188	9,188	0,000	9,188	9,188	
46421	Kindergarten Langewiesen	0,000	22,550	22,550	0,000	22,938	22,938	0,000	22,300	22,300	
46422	Kindergarten Gräfinau-Angstedt	0,000	17,845	17,845	0,000	17,749	17,749	0,000	17,814	17,814	
46423	Kindergarten Gehren	0,000	21,525	21,525	0,000	21,000	21,000	0,000	21,725	21,725	
46424	Kindergarten Möhrenbach	0,000	5,400	5,400	0,000	5,800	5,800	0,000	5,400	5,400	
46425	Kindergarten Stützerbach	0,000	7,625	7,625	0,000	6,875	6,875	0,000	7,250	7,250	
46426	Kindergarten Frauenwald	0,000	6,125	6,125	0,000	5,725	5,725	0,000	5,625	5,625	
46430	Kindergarten Hüttengrund	0,000	6,500	6,500	0,000	6,200	6,200	0,000	6,500	6,500	
46450	Kindergarten Zwergenland	0,000	8,088	8,088	0,000	8,188	8,188	0,000	7,988	7,988	
46470	Kindergarten Unterpörlitz	0,000	6,775	6,775	0,000	6,925	6,925	0,000	6,725	6,725	
46493	Kindergarten Manebach	0,000	6,100	6,100	0,000	6,100	6,100	0,000	6,100	6,100	
56000	Stadion Hammergrund	0,000	5,000	5,000	0,000	5,000	5,000	0,000	5,000	5,000	
56032	Mehrzweckhalle "Georg Juchheim"	0,000	0,630	0,630	0,000	0,630	0,630	0,000	0,630	0,630	
58000	Park- und Gartenanlagen	0,000	14,000	14,000	0,000	14,000	14,000	0,000	14,000	14,000	
60000	Allgemeine Bauverwaltung	0,000	8,625	8,625	0,000	8,625	8,625	0,000	8,625	8,625	
60100	Hoch- u. Tiefbau	0,000	6,000	6,000	0,000	6,000	6,000	0,000	6,000	6,000	
61000	Stadtplanung	0,000	4,000	4,000	0,000	4,000	4,000	0,000	4,000	4,000	

Stellenplan für das Haushaltsjahr 2020
Teil D: Zusammenstellung

Abschnitt bzw. UA.	Gliederungsplan	Zahl der Stellen 2020			Zahl der Stellen 2019			Zahl der tatsächlich besetzten Stellen am 30.06.2019			Erläuter-ungen
		Beamten stellen	Tariflich Beschäftigte - Stellen	Zusam-men men	Beamten stellen	Tariflich Beschäftigte - Stellen	Zusam-men	Beamten stellen	Tariflich Beschäftigte - Stellen	Zusam-men	
61300	Untere Bauaufsicht	0,000	7,875	7,875	0,000	7,875	7,875	0,000	7,875	7,875	
61301	vorbeugender Brandschutz	1,000	0,000	1,000	0,000	0,000	0,000	0,000	0,000	0,000	
75000	Friedhöfe	1,000	7,450	8,450	1,000	7,450	8,450	1,000	6,450	7,450	
76010	Bürgerhaus Manebach	0,000	0,400	0,400	0,000	0,000	0,000	0,000	0,000	0,000	
77100	Bau- /Betriebshof	0,000	49,395	49,395	0,000	49,145	49,145	0,000	49,265	49,265	
77700	Betriebsverwaltung	0,000	3,750	3,750	0,000	3,000	3,000	0,000	3,000	3,000	
79000	Ilmenau-Information	0,000	3,925	3,925	0,000	3,925	3,925	0,000	3,925	3,925	
79010	Fremdenverkehr Frauenwald	0,000	0,800	0,800	0,000	0,800	0,800	0,000	0,800	0,800	
79020	Fremdenverkehr Stützerbach	0,000	0,625	0,625	0,000	0,625	0,625	0,000	0,625	0,625	
79030	Tourist-Information Heinse-Haus	0,000	1,500	1,500	0,000	1,500	1,500	0,000	1,500	1,500	
79100	Wirtschaftsförderung	0,000	2,000	2,000	0,000	2,000	2,000	0,000	1,000	1,000	
85500	Kommunaler Wald	0,000	4,000	4,000	0,000	4,000	4,000	0,000	4,000	4,000	
insgesamt		13,500	358,867	372,367	13,500	352,284	365,784	12,310	344,181	356,491	

Stellenplan für das Haushaltsjahr 2020
Nachrichtlich: Auszubildende

Bezeichnung	Art der Vergütung	Zahl der Stellen 2020	beschäftigt am 30.06.2019	Erläuterungen
Azubi Medien- und Informationsdienste, Fachrichtung Bibliothek	TVAöD - Besonderer Teil Azubis nach Berufsbildungsgesetz	1,000	0,000	
Azubi Verwaltungsfachangestellte/r	TVAöD - Besonderer Teil Azubis nach Berufsbildungsgesetz	4,000	1,000	
Azubi Kfm./Kfr. für Tourismus und Freizeit	TVAöD - Besonderer Teil Azubis nach Berufsbildungsgesetz	1,000	0,000	
Azubi Gärtner/in	TVAöD - Besonderer Teil Azubis nach Berufsbildungsgesetz	1,000	0,000	
Volontär/in	Festbetrag	0,875	0,875	
insgesamt		7,875	1,875	

1. Einnahmen und Ausgaben nach Arten

Gruppierungs-Nr.	Einnahme bzw. Ausgabeart - in 1000 € -	Lfd. Nr.	Lfd. Haushalts-jahr 2019	Plan-jahr 2020	1. Folgejahr 2021	2. Folgejahr 2022	3. Folgejahr 2023
1	2	3	4	5	6	7	8
	Einnahmen des Verwaltungshaushalts						
	Steuern, allg. Zuweisungen und Umlagen						
000,001	Grundsteuern A und B	1	4.210,0	4.241,0	4.241,0	4.241,0	4.241,0
003	Gewerbesteuer	2	15.550,0	15.200,0	15.525,0	15.960,0	16.375,0
01	Gemeindeanteil an Gemeinschaftssteuern insgesamt	3	12.750,0	14.420,0	15.250,0	15.670,0	16.450,0
	- davon Gemeindeanteil an der Einkommensteuer						
	- Gemeindeanteil an der Umsatzsteuer						
02,03	Andere Steuern und steuerähnliche Einnahmen	4	290,0	275,0	285,0	295,0	295,0
00-03	Steuern zusammen	5	32.800,0	34.136,0	35.301,0	36.166,0	37.361,0
04-06,09	Allgemeine Zuweisungen	6	11.912,0	11.800,0	11.550,0	11.530,0	11.960,0
	- davon Ausgleichsleistungen, Familienleistungsausgleich						
07	Allgemeine Umlagen	7	0,0	0,0	0,0	0,0	0,0
092	Leistungen des Landes aus der Umsetzung des Vierten Gesetzes für moderne Diensleistungen am Arbeitsmarkt	8	0,0	0,0	0,0	0,0	0,0
093	Leistungen des Landes aus dem Ausgleich von Sonderlasten bei der Zusammenführung von Arbeitslosen- und Sozialhilfe nach § 11 Abs.3a FAG	9	0,0	0,0	0,0	0,0	0,0
0	**Steuern, Allgemeine Zuweisungen und Umlagen zusammen (Hauptgruppe 0)**	**10**	**44.712,0**	**45.936,0**	**46.851,0**	**47.696,0**	**49.321,0**
	Einahmen aus Verwaltung und Betrieb						
10,11,12	Gebühren und ähnliche Entgelte, zweckgebundene Abgaben	11	2.497,9	2.400,4	2.418,6	2.468,6	2.468,6
13,14,15	Einnahmen aus Verkauf, Mieten, Pachten, sonst. Verwaltungs- und Betriebseinnahmen	12	1.555,5	1.325,6	1.454,9	1.504,9	1.596,2
16,17	Erstattungen von Ausgaben des Verwaltungshaushalts	13	7.179,0	7.574,3	7.535,5	7.543,9	7.551,6

1. Einnahmen und Ausgaben nach Arten

Gruppierungs-Nr.	Einnahme bzw. Ausgabeart - in 1000 € -	Lfd. Nr.	Lfd. Haushalts-jahr 2019	Plan-jahr 2020	1. Folgejahr 2021	2. Folgejahr 2022	3. Folgejahr 2023
1	2	3	4	5	6	7	8
	Zuweisungen und Zuschüsse für laufende Zwecke						
160,170	vom Bund, LAF, ERP-Sondervermögen	14	25,2	46,1	0,2	0,2	0,2
161,171	vom Land	15	4.044,4	4.369,0	4.372,7	4.376,7	4.380,8
162,163, 172,173	von Gemeinden , Gemeindeverbänden und Zweckverbänden	16	497,7	367,4	367,2	367,2	367,2
164-168,169, 174-178	von sonstigen Bereichen	17	2.611,7	2.791,8	2.795,4	2.799,8	2.803,4
19	Aufgabenbezogene Leistungsbeteiligungen	18	0,0	0,0	0,0	0,0	0,0
191	bei Leistungen für Unterkunft und Heizung an Arbeitssuchende	19	0,0	0,0	0,0	0,0	0,0
192	beim Arbeitslosengeld II nach §§ 19 ff. SGB II (ohne Leistungen für Unterkunft und Heizung)	20	0,0	0,0	0,0	0,0	0,0
193	bei der Eingliederung von Arbeitssuchenden nach § 16 Abs.1, Abs.2 Satz 2 Nr.5 und 6, Abs.3 und Abs.4 SGB II	21	0,0	0,0	0,0	0,0	0,0
1	**Einnahmen aus Verwaltung und Betrieb zusammen (Hauptgruppe 1)**	**22**	**11.232,4**	**11.300,3**	**11.409,0**	**11.517,4**	**11.616,4**
	Sonstige Finanzeinnahmen						
20	Zinseinnahmen	23	1,1	1,0	1,0	1,0	1,0
23	Schuldendiensthilfen	24	0,0	0,0	0,0	0,0	0,0
21,22,24-28	Übrige Finanzeinnahmen	25	7.428,7	7.456,0	7.454,1	7.403,9	7.385,3
2	**Sonstige Finanzeinnahmen zusammen (Hauptgr. 2)**	**26**	**7.429,7**	**7.457,0**	**7.455,1**	**7.404,9**	**7.386,3**
0-2	**Einnahmen des Verwaltungshaushalts zusammen (Hauptgruppe 0-2)**	**27**	**63.374,1**	**64.693,3**	**65.715,1**	**66.618,3**	**68.323,7**
	Einnahmen des Vermögenshaushalts						

1. Einnahmen und Ausgaben nach Arten

Gruppierungs-Nr.	Einnahme bzw. Ausgabeart - in 1000 € -	Lfd. Nr.	Lfd. Haushalts-jahr 2019	Plan-jahr 2020	1. Folgejahr 2021	2. Folgejahr 2022	3. Folgejahr 2023
1	2	3	4	5	6	7	8
30	Zuführungen vom Verwaltungshaushalt	28	2.518,3	1.384,0	1.951,6	2.163,8	2.981,4
31	Entnahmen aus Rücklagen	29	3.497,1	10.810,2	360,5	38,8	23,5
32,33,34	Rückflüsse von Darlehen und von Kapital- einlagen, Einnahmen aus d. Veräußerung von Beteiligungen u. von Sachen des Anlagevermögens	30	236,5	162,5	500,5	1.000,5	1.000,5
35	Beiträge und ähnliche Entgelte	31	100,4	340,0	255,0	0,0	0,0
36	Zuweisungen und Zuschüsse für Investitionen und Investitionsförderungsmaßnahmen	32	6.158,2	6.291,5	9.152,1	607,2	2.053,2
360	vom Bund, LAF, ERP-Sondervermögen	33	0,0	0,0	0,0	0,0	0,0
361	vom Land	34	6.158,2	6.066,5	9.152,1	607,2	2.053,2
362,363	von Gemeinden und Gemeindeverbänden, und Zweckverbänden	35	0,0	25,0	0,0	0,0	0,0
364-368	von sonstigen Bereichen	36	0,0	200,0	0,0	0,0	0,0
37	Einnahmen aus Krediten und inneren Darlehen	37	5.150,0	1.960,0	3.750,0	895,0	600,0
370	vom Bund, LAF, ERP-Sondervermögen	38	0,0	0,0	0,0	0,0	0,0
371	vom Land	39	0,0	0,0	0,0	0,0	0,0
372,373	von Gemeinden und Gemeindeverbänden, von Zweckverbänden	40	0,0	0,0	0,0	0,0	0,0
374,377,378	vom sonstigen Bereichen Kreditmarkt	41	5.150,0	1.960,0	3.750,0	895,0	600,0
379	Inneres Darlehen	42	0,0	0,0	0,0	0,0	0,0
3	**Einnahmen des Vermögenshaushalts zusammen (Hauptgruppe 3)**	**43**	**17.660,6**	**20.948,2**	**15.969,7**	**4.705,3**	**6.658,6**
0-3	**Summe der Einnahmen (Hauptgruppen 0-3)**	**44**	**81.034,7**	**85.641,5**	**81.684,8**	**71.323,6**	**74.982,3**
	Ausgaben des Verwaltungshaushalts						
40-47	**Personalausgaben (Hauptgruppe 4)**	**45**	**21.058,2**	**22.230,3**	**22.776,5**	**23.439,1**	**24.010,7**
	Sächlicher Verwaltungs- und Betriebsaufwand						

1. Einnahmen und Ausgaben nach Arten

Gruppierungs-Nr.	Einnahme bzw. Ausgabeart - in 1000 € -	Lfd. Nr.	Lfd. Haushalts-jahr 2019	Plan-jahr 2020	1. Folgejahr 2021	2. Folgejahr 2022	3. Folgejahr 2023
1	2	3	4	5	6	7	8
50-66	Sächlicher Verwaltungs- und Betriebsaufwand (ohne Gruppen 67 u. 68)	46	11.456,1	10.870,8	10.425,4	10.228,5	10.227,3
670-678	Erstattungen von Ausgaben des Verwaltungshaushalts	47	471,0	577,5	579,0	579,5	579,5
679	Innere Verrechnungen	48	2.314,1	2.491,5	2.491,5	2.492,5	2.492,5
68	Kalkulatorische Kosten	49	5.571,9	5.619,7	5.619,5	5.619,3	5.625,7
69	Aufgabenbezogene Leistungsbeteiligungen	50	0,0	0,0	0,0	0,0	0,0
691	bei Leistungen für Unterkunft und Heizung an Arbeitssuchende	51	0,0	0,0	0,0	0,0	0,0
692	bei Leistungen zur Eingliederung von Arbeitssuchenden	52	0,0	0,0	0,0	0,0	0,0
693	bei einmaligen Leistungen an Arbeitssuchende	53	0,0	0,0	0,0	0,0	0,0
694	beim Arbeitslosengeld II nach §§ 19 ff. SGB II (ohne Leistungen für Unterkunft und Heizung)	54	0,0	0,0	0,0	0,0	0,0
695	bei der Eingliederung von Arbeitssuchenden nach § 16 Abs.1, Abs.2 Satz 2 Nr.5 und 6, Abs.3 und Abs.4 SGB II	55	0,0	0,0	0,0	0,0	0,0
5/6	**Sächlicher Verwaltungs- und Betriebsauf- wand zusammen (Hauptgruppe 5/6)**	**56**	**19.813,1**	**19.559,5**	**19.115,4**	**18.919,8**	**18.925,0**
	Zuweisungen und Zuschüsse (nicht Investitionen)						
71,72	Zuweisungen und sonstige Zuschüsse für laufende Zwecke, Schuldendiensthilfen	57	5.636,7	5.663,1	5.760,2	5.930,2	6.067,2
710,720	an Bund, LAF, ERP-Sondervermögen	58	0,0	0,0	0,0	0,0	0,0
711,721	an Land	59	0,0	0,0	0,0	0,0	0,0
712,713,722, 723	an Gemeinden und Gemeindeverbände, an Zweckverbände und dgl.	60	396,0	490,0	496,0	502,0	508,0
714,715,716-718, 724-728	an sonstige Bereiche	61	0,0	0,0	0,0	0,0	0,0

1. Einnahmen und Ausgaben nach Arten

Gruppierungs-Nr.	Einnahme bzw. Ausgabeart - in 1000 € -	Lfd. Nr.	Lfd. Haushalts-jahr 2019	Plan-jahr 2020	1. Folgejahr 2021	2. Folgejahr 2022	3. Folgejahr 2023
1	2	3	4	5	6	7	8
	Zuweisungen und Zuschüsse insgesamt						
73-78	**Leistungen der Sozialhilfe u. ä.**	**62**	**0,0**	**0,0**	**0,0**	**0,0**	**0,0**
791,792	**Leistungen nach dem Asylbewerberleistungsgesetz**	**63**	**0,0**	**0,0**	**0,0**	**0,0**	**0,0**
7	**Ausgaben Hauptgruppe 7 insgesamt**	**64**	**5.636,7**	**5.663,1**	**5.760,2**	**5.930,2**	**6.067,2**
	Sonstige Finanzausgaben						
80	Zinsausgaben	65	217,5	262,0	442,0	420,0	437,0
81	Gewerbesteuerumlage	66	1.292,0	1.267,0	1.294,0	1.330,0	1.365,0
82,83	Allgemeine Zuweisungen und Umlagen	67	12.703,0	14.142,0	14.190,0	14.230,0	14.352,0
84,85	Weitere Finanzausgaben, Deckungsreserve	68	135,4	185,4	185,4	185,4	185,4
86	Zuführungen zum Vermögenshaushalt	69	2.518,3	1.384,0	1.951,6	2.163,8	2.981,4
8	Sonstige Finanzausgaben zusammen (Hauptgruppe 8)	70	16.866,2	17.240,4	18.063,0	18.329,2	19.320,8
4-8	**Ausgaben des Verwaltungshaushalts zusammen (Hauptgruppen 4-8)**	**71**	**63.374,1**	**64.693,3**	**65.715,1**	**66.618,3**	**68.323,7**
	Ausgaben des Vermögenshaushalts						
92,98	Gewährung von Darlehen, Zuweisungen und Zuschüsse für Investitionen	72	1.008,3	1.444,6	1.136,7	124,3	61,1
920,980	an Bund, LAF, ERP-Sondervermögen	73	0,0	0,0	0,0	0,0	0,0
921,981	an Land	74	13,2	13,2	13,2	13,2	0,0
922,982,923,983	an Gemeinden und Gemeindeverbände, an Zweckverbände u. dgl.	75	0,0	150,0	0,0	0,0	0,0
924-928,984-988	an sonstige Bereiche	76	995,1	1.281,4	1.123,5	111,1	61,1
93	Vermögenserwerb	77	1.691,4	2.300,0	492,0	623,0	670,0
930	Erwerb von Beteiligungen, Kapitaleinlagen	78	0,0	0,0	0,0	0,0	0,0

1. Einnahmen und Ausgaben nach Arten

Gruppierungs-Nr.	Einnahme bzw. Ausgabeart - in 1000 € -	Lfd. Nr.	Lfd. Haushalts-jahr 2019	Plan-jahr 2020	1. Folgejahr 2021	2. Folgejahr 2022	3. Folgejahr 2023
1	2	3	4	5	6	7	8
932	Erwerb von Grundstücken	79	153,5	290,5	211,5	211,5	210,5
935	Erwerb von beweglichen Sachen des Anlagevermögens	80	1.537,9	2.009,5	280,5	411,5	459,5
94,95,96	Baumaßnahmen	81	13.961,9	16.038,6	13.096,0	2.793,0	4.707,5
92,93,94 95,96,98	**Investitionen und Investitionsförderungs-maßnahmen (zusammen)**	**82**	**16.661,6**	**19.783,2**	**14.724,7**	**3.540,3**	**5.438,6**
90	Zuführungen zum Verwaltungshaushalt	83	0,0	110,0	85,0	35,0	10,0
91	Zuführungen an Rücklagen	84	0,0	0,0	0,0	0,0	0,0
97	Tilgung von Krediten, Rückzahlung von inneren Darlehen	85	999,0	1.030,0	1.160,0	1.130,0	1.210,0
970	an Bund, LAF, ERP-Sondervermögen	86	0,0	0,0	0,0	0,0	0,0
971	an Land	87	0,0	0,0	0,0	0,0	0,0
972,973	an Gemeinden und Gemeindeverbände, an Zweckverbände u. dgl.	88	0,0	0,0	0,0	0,0	0,0
974-978	an sonstige öffentliche Bereiche	89	999,0	1.030,0	1.160,0	1.130,0	1.210,0
979	Rückzahlung von inneren Darlehen	90	0,0	0,0	0,0	0,0	0,0
992	Deckung von Fehlbeträgen (Soll-Fehlbeträgen)	91	0,0	0,0	0,0	0,0	0,0
990,991,997	Übrige Ausgaben des Vermögenshaushalts	92	0,0	0,0	0,0	0,0	0,0
90,91,97,99	Sonstige Ausgaben des Vermögenshaushalts zusammen	93	999,0	1.165,0	1.245,0	1.165,0	1.220,0
9	**Ausgaben des Vermögenshaushalts zusammen (Hauptgruppe 9)**	**94**	**17.660,6**	**20.948,2**	**15.969,7**	**4.705,3**	**6.658,6**
4-9	**Summe der Ausgaben (Hauptgruppen 4-9)**	**95**	**81.034,7**	**85.641,5**	**81.684,8**	**71.323,6**	**74.982,3**

2. Investitionen und Investitionsförderungsmaßnahmen nach Aufgabenbereichen

			Ausgaben							
		Lfd.	Lfd. Haus-haltsjahr	Planjahr	**1.**	**2.**	**3.**	Voraus sichtlicher Gesamt-betrag	davon außerhalb des Finanzierungszeitraumes	
Gliederungs - Nr.	Aufgabenbereiche	Nr.			*Folgejahr*				vorher veran-schlagt	in späteren Jahren zu veranschl.
			2019	2020	2021	2022	2023			
1	2	3	4	5	6	7	8	9	10	11
			Tausend €							
00-08	**Allgemeine Verwaltung**	**1**	**517,8**	**525,5**	**185,0**	**160,0**	**160,0**	**0,0**	**0,0**	**-1.030,5**
10-16	**Öffentliche Sicherheit und Ordnung**	**2**	**764,8**	**796,5**	**30,0**	**30,0**	**171,0**	**493,9**	**317,8**	**-851,4**
	Schulen									
21	Grundschulen	3	0,0	0,0	0,0	0,0	0,0	0,0	0,0	0,0
22	Regelschulen und Schulverbund Grund- / Regelschulen	4	0,0	0,0	0,0	0,0	0,0	0,0	0,0	0,0
23	Gymnasien, Kollegs (ohne berufl. Gymnasien)	5	0,0	0,0	0,0	0,0	0,0	0,0	0,0	0,0
24	Berufliche Schulen	6	0,0	0,0	0,0	0,0	0,0	0,0	0,0	0,0
27	Förderschulen	7	0,0	0,0	0,0	0,0	0,0	0,0	0,0	0,0
28	Gesamtschulen, Schulzentren	8	0,0	0,0	0,0	0,0	0,0	0,0	0,0	0,0
20,29	Übriges	9	0,0	0,0	0,0	0,0	0,0	0,0	0,0	0,0
2	Epl. 2 zusammen	10	0,0	0,0	0,0	0,0	0,0	0,0	0,0	0,0
	Wissenschaft, Forschung, Kulturpflege, Naturschutz									
31,35	Wissenschaft, Forschung, Volksbildung	11	7,0	55,0	0,0	0,0	0,0	0,0	0,0	-55,0
36	Naturschutz, Landschaftspflege, Heimatpflege	12	0,8	15,0	0,0	0,0	0,0	0,0	0,0	-15,0
30,32-34,37	Übriges	13	84,1	55,5	151,5	1,5	1,5	0,0	0,0	-210,0
3	Epl. 3 zusammen	14	91,9	125,5	151,5	1,5	1,5	0,0	0,0	-280,0
	Soziale Sicherheit									
43,46	Soziale Einrichtungen, Kriegsopferfürsorge und Jugendhilfe	15	1.621,1	1.829,4	1.014,1	427,1	337,6	5.899,5	1.403,6	887,7
40,47	Übriges	16	0,0	53,0	50,0	50,0	0,0	150,0	0,0	-3,0
4	Epl. 4 zusammen	17	1.621,1	1.882,4	1.064,1	477,1	337,6	6.049,5	1.403,6	884,7
	Gesundheit, Sport, Erholung									
51	Krankenhäuser	18	0,0	0,0	0,0	0,0	0,0	0,0	0,0	0,0
50,54	Sonstige Einrichtungen des Gesundheitswesens	19	0,0	0,0	0,0	0,0	0,0	0,0	0,0	0,0

2. Investitionen und Investitionsförderungsmaßnahmen nach Aufgabenbereichen

			Ausgaben							
		Lfd.	Lfd. Haus-haltsjahr	Planjahr	1.	2.	3.	Voraus sichtlicher Gesamt-betrag	davon außerhalb des Finanzierungszeitraumes	
Gliederungs - Nr.	Aufgabenbereiche	Nr.			Folgejahr				vorher veran-schlagt	in späteren Jahren zu veranschl.
			2019	2020	2021	2022	2023			
1	2	3	4	5	6	7	8	9	10	11
			Tausend €							
55,56,57	Sport, Badeanstalten	20	730,0	919,0	45,0	296,0	282,0	655,0	2.700,0	-3.587,0
58,59	Übriges	21	380,0	1.259,5	67,0	147,0	169,0	1.100,0	330,0	-872,5
5	Epl. 5 zusammen	22	1.110,0	2.178,5	112,0	443,0	451,0	1.755,0	3.030,0	-4.459,5
	Bau- und Wohnungswesen, Verkehr									
63-66	Straßen	23	4.405,5	4.460,0	1.850,0	1.160,0	845,0	27.568,8	13.022,5	6.231,3
60,61,62,										
67-69	Übriges	24	2.692,7	4.398,2	3.055,6	928,2	870,0	13.333,0	4.254,6	-173,6
6	Epl. 6 zusammen	25	7.098,2	8.858,2	4.905,6	2.088,2	1.715,0	40.901,8	17.277,0	6.057,8
	Öffentliche Einrichtungen, Wirtschaftsförderung									
70	Abwasserbeseitigung	26	0,0	0,0	0,0	0,0	0,0	0,0	0,0	0,0
72	Abfallbeseitigung	27	0,0	0,0	0,0	0,0	0,0	0,0	0,0	0,0
73-79	Übriges	28	458,3	1.360,1	152,0	186,0	244,0	580,0	399,0	-1.761,1
7	Epl. 7 zusammen	29	458,3	1.360,1	152,0	186,0	244,0	580,0	399,0	-1.761,1
	Wirtschaftliche Unternehmen, allgemeines Grund- und Sondervermögen									
80-87	Wirtschaftliche Unternehmen	30	4.848,0	3.856,0	8.023,0	53,0	2.258,0	24.200,0	2.650,0	7.360,0
88,89	Allgemeines Grund- und Sondervermögen	31	151,5	200,5	101,5	101,5	100,5	185,0	103,1	-422,1
8	Epl. 8 zusammen	32	4.999,5	4.056,5	8.124,5	154,5	2.358,5	24.385,0	2.753,1	6.937,9
0-8	***Investitionen, Investitionsförderungs-maßnahmen insgesamt***	***33***	***16.661,6***	***19.783,2***	***14.724,7***	***3.540,3***	***5.438,6***	***74.165,2***	***25.180,4***	***5.498,0***

2. Investitionen und Investitionsförderungsmaßnahmen nach Aufgabenbereichen

			Objektbezogene Einnahmen							
		Lfd.	Lfd. Haus-haltsjahr	Planjahr	**1.**	**2.**	**3.**	Voraus sichtlicher Gesamt-betrag	davon außerhalb des Finanzierungszeitraumes	
Gliederungs - Nr.	Aufgabenbereiche	Nr.			*Folgejahr*				vorher veran-schlagt	in späteren Jahren zu veranschl.
			2019	2020	2021	2022	2023			
1	2	3	4	5	6	7	8	9	10	11
			Tausend €							
	Objektbezogene Einnahmen									
00-08	Allgemeine Verwaltung	1	0,0	1,4	0,0	0,0	0,0	0,0	0,0	-1,4
10-16	Öffentliche Sicherheit und Ordnung	2	52,0	149,0	4,0	4,0	0,0	0,0	0,0	-157,0
	Schulen									
21	Grundschulen	3	0,0	0,0	0,0	0,0	0,0	0,0	0,0	0,0
22	Regelschulen und Schulverbund Grund- /Regelschulen	4	0,0	0,0	0,0	0,0	0,0	0,0	0,0	0,0
23	Gymnasien, Kollegs (ohne berufl.Gymnasien)	5	0,0	0,0	0,0	0,0	0,0	0,0	0,0	0,0
24	Berufsliche Schulen	6	0,0	0,0	0,0	0,0	0,0	0,0	0,0	0,0
27	Förderschulen	7	0,0	0,0	0,0	0,0	0,0	0,0	0,0	0,0
28	Gesamtschulen, Schulzentren	8	0,0	0,0	0,0	0,0	0,0	0,0	0,0	0,0
20,29	Übriges	9	0,0	0,0	0,0	0,0	0,0	0,0	0,0	0,0
2	Epl. 2 zusammen	10	0,0	0,0	0,0	0,0	0,0	0,0	0,0	0,0
	Wissenschaft, Forschung, Kulturpflege, Naturschutz									
31-35	Wissenschaft, Forschung, Volksbildung	11	7,0	0,0	0,0	0,0	0,0	0,0	0,0	0,0
36	Naturschutz, Landschaftspflege, Heimatpflege	12	0,0	0,0	0,0	0,0	0,0	0,0	0,0	0,0
30,32-34,37	Übriges	13	7,0	0,0	0,0	0,0	0,0	0,0	0,0	0,0
3	Epl. 3 zusammen	14	7,0	0,0	0,0	0,0	0,0	0,0	0,0	0,0
	Soziale Sicherheit									
43,46	Soziale Einrichtungen, Kriegsopferfürsoge und Jugendhilfe	15	661,0	1.015,0	820,0	320,0	320,0	1.050,0	255,0	-1.680,0
40,47	Übriges	16	0,0	0,0	0,0	0,0	0,0	0,0	0,0	0,0
4	Epl. 4 zusammen	17	661,0	1.015,0	820,0	320,0	320,0	1.050,0	255,0	-1.680,0
	Gesundheit, Sport, Erholung									
51	Krankenhäuser	18	0,0	0,0	0,0	0,0	0,0	0,0	0,0	0,0
50,54	Sonstige Einrichtungen des	19	0,0	0,0	0,0	0,0	0,0	0,0	0,0	0,0

2. Investitionen und Investitionsförderungsmaßnahmen nach Aufgabenbereichen

			Objektbezogene Einnahmen							
		Lfd.	Lfd. Haus-haltsjahr	Planjahr	1.	2.	3.	Voraus sichtlicher Gesamt-betrag	davon außerhalb des Finanzierungszeitraumes	
Gliederungs - Nr.	Aufgabenbereiche	Nr.			Folgejahr				vorher veran-schlagt	in späteren Jahren zu veranschl.
			2019	2020	2021	2022	2023			
1	2	3	4	5	6	7	8	9	10	11
			Tausend €							
	Gesundheitswesens									
55,56,57	Sport, Badeanstalten	20	177,1	490,0	0,0	0,0	0,0	0,0	383,7	-873,7
58,59	Übriges	21	5,7	125,0	0,0	0,0	0,0	201,7	96,0	-19,3
5	Epl. 5 zusammen	22	182,8	615,0	0,0	0,0	0,0	201,7	479,7	-893,0
	Bau- und Wohnungswesen, Verkehr									
63-66	Straßen	23	400,4	320,0	110,0	0,0	0,0	1.952,6	1.387,5	135,1
60,61,62,67-69	Übriges	24	1.336,3	1.876,4	2.643,1	283,2	633,2	7.575,0	1.792,9	346,2
6	Epl. 6 zusammen	25	1.736,7	2.196,4	2.753,1	283,2	633,2	9.527,6	3.180,4	481,3
	Öffentliche Einrichtungen, Wirtschaftsförderung									
70	Abwasserbeseitigung	26	0,0	0,0	0,0	0,0	0,0	0,0	0,0	0,0
72	Abfallbeseitigung	27	0,0	0,0	0,0	0,0	0,0	0,0	0,0	0,0
73-79	Übriges	28	0,0	15,0	0,0	0,0	0,0	0,0	0,0	-15,0
7	Epl. 7 zusammen	29	0,0	15,0	0,0	0,0	0,0	0,0	0,0	-15,0
	Wirtschaftliche Unternehmen, allgemeines Grund- und Sondervermögen									
80-87	Wirtschaftliche Unternehmen	30	2.567,0	2.573,1	5.830,0	0,0	1.100,0	14.030,0	1.000,0	3.526,9
88,89	Allgemeines Grund- und Sondervermögen	31	43,6	66,6	0,0	0,0	0,0	132,3	65,7	0,0
8	Epl. 8 zusammen	32	2.610,6	2.639,7	5.830,0	0,0	1.100,0	14.162,3	1.065,7	3.526,9
0-8	***Investitionen, Investitionsförderungs-maßnahmen zusammen***	***33***	***5.250,1***	***6.631,5***	***9.407,1***	***607,2***	***2.053,2***	***24.941,6***	***4.980,8***	***1.261,8***

Investitionsmaßnahmen

	Bezeichnung	bereitgestellt bisher	2019 T€	2020 T€	2021 T€	2022 T€	2023 T€	Gesamtbe-darf
	1	2	3	4	5	6	7	8
0	**Allgemeine Verwaltung**							
00	**Gemeindeorgane**							
00200	**Ratsbüro/ Wirtschaftsförderung**							
00200.935200.999	Ausstattung, Einrichtung	0,0	8,0	0,0	0,0	0,0	0,0	0,0
	Ausgaben	***0,0***	***8,0***	***0,0***	***0,0***	***0,0***	***0,0***	***0,0***
00400	**Ortsteilräte**							
00400.935200.500	Büromöbel und -ausstattungen	0,0	5,0	0,0	0,0	0,0	0,0	0,0
	Ausgaben	***0,0***	***5,0***	***0,0***	***0,0***	***0,0***	***0,0***	***0,0***
	Abschluss Abschnitt 00 ***Ausgaben***	***0,0***	***13,0***	***0,0***	***0,0***	***0,0***	***0,0***	***0,0***
02	**Hauptverwaltung**							
02750	**Fahrradbeauftragte/r**							
02750.935300.999	Erwerb von Fahrzeugen	0,0	0,0	3,5	0,0	0,0	0,0	0,0
	Ausgaben	***0,0***	***0,0***	***3,5***	***0,0***	***0,0***	***0,0***	***0,0***
	Abschluss Abschnitt 02 ***Ausgaben***	***0,0***	***0,0***	***3,5***	***0,0***	***0,0***	***0,0***	***0,0***
05	**Besondere Dienststellen der allgemeinen Verwaltung**							
05000	**Standesamt**							
05000.935220.999	Ausstattung, Einrichtungsgegenstände in Diensträumen - sonstige Büro-ausstattung	0,0	1,0	0,0	0,0	0,0	0,0	0,0
	Ausgaben	***0,0***	***1,0***	***0,0***	***0,0***	***0,0***	***0,0***	***0,0***
	Abschluss Abschnitt 05							

Investitionsmaßnahmen

	Bezeichnung	bereitgestellt bisher	2019 T€	2020 T€	2021 T€	2022 T€	2023 T€	Gesamtbe-darf
	1	2	3	4	5	6	7	8
	Ausgaben	***0,0***	***1,0***	***0,0***	***0,0***	***0,0***	***0,0***	***0,0***
06	**Einrichtungen für die gesamte Verwaltung**							
06100	**Verwaltungsgebäude**							
06100.941200.003	Verwaltungsgebäude (Umbau, Erweiterung, Sanierung)	0,0	0,0	20,0	0,0	0,0	0,0	0,0
06100.941200.006	Verwaltungsgebäude (Umbau, Erweiterung, Sanierung)	0,0	25,0	0,0	0,0	0,0	0,0	0,0
06100.941200.999	Sanierung und Umbau Rathaus	0,0	15,0	0,0	0,0	0,0	0,0	0,0
06100.941201.005	Baumaßnahmen	0,0	0,0	0,0	0,0	0,0	0,0	0,0
06100.941300.002	Lüftungsanlage	0,0	0,0	150,0	0,0	0,0	0,0	0,0
	Ausgaben	***0,0***	***40,0***	***170,0***	***0,0***	***0,0***	***0,0***	***0,0***
06200	**Zentraleinrichtung für die Gesamtverwaltung**							
06200.935100.999	PC + Einrichtung + Internetanbindung	0,0	0,0	0,0	0,0	0,0	0,0	0,0
06200.935200.006	Büromöbel und -ausstattungen	0,0	70,0	20,0	0,0	0,0	0,0	0,0
06200.935200.999	Büromöbel und -ausstattungen	0,0	10,0	40,0	20,0	10,0	10,0	0,0
06200.935210.999	EDV-Anlage (einschließlich Installation)	0,0	350,0	200,0	150,0	150,0	150,0	0,0
06200.935211.999	Beschaffung neue Server	0,0	0,0	0,0	0,0	0,0	0,0	0,0
06200.935214.999	Technische Ausrüstungen zur Digitalisierung der Verwaltung	0,0	7,0	0,0	0,0	0,0	0,0	0,0
06200.935215.999	Digitales Auskunfts- und Informationssystem im Rathaus	0,0	10,0	0,0	0,0	0,0	0,0	0,0
06200.935216.999	Offenes W-LAN-Netz in den OT	0,0	0,0	32,0	0,0	0,0	0,0	0,0
06200.935220.999	Ausstattung, Einrichtungsgegenstände in Diensträumen - sonstige Büro-ausstattung	0,0	1,8	0,0	0,0	0,0	0,0	0,0
06200.935300.999	Erwerb von Fahrzeugen	0,0	0,0	45,0	0,0	0,0	0,0	0,0
06200.941200.999	Hauptverwaltung Blitz-, Überspannungsschutz	0,0	0,0	0,0	0,0	0,0	0,0	0,0
06200.958200.999	LWL-Kabelverlegungen städtische Standorte	0,0	15,0	15,0	15,0	0,0	0,0	0,0
06200.968100.999	Fernsprechanlage Rathaus	0,0	0,0	0,0	0,0	0,0	0,0	0,0
06200.987000.999	Zuschüsse für Investitionen an private Unternehmen (LWL-Verlegung)	0,0	0,0	0,0	0,0	0,0	0,0	0,0
	Ausgaben	***0,0***	***463,8***	***352,0***	***185,0***	***160,0***	***160,0***	***0,0***

Investitionsmaßnahmen

	Bezeichnung	bereitgestellt bisher	2019 T€	2020 T€	2021 T€	2022 T€	2023 T€	Gesamtbe-darf
	1	2	3	4	5	6	7	8
	Abschluss Abschnitt 06							
	Ausgaben	***0,0***	***503,8***	***522,0***	***185,0***	***160,0***	***160,0***	***0,0***
	Abschluss Einzelplan 0							
	Ausgaben	***0,0***	***517,8***	***525,5***	***185,0***	***160,0***	***160,0***	***0,0***
1	**Öffentliche Sicherheit und Ordnung**							
11	**Öffentliche Ordnung**							
11000	**Ordnungsamt**							
11000.935200.999	Ausstattung, Einrichtungsgegenstände in Diensträumen	0,0	0,5	0,0	0,0	0,0	0,0	0,0
	Ausgaben	***0,0***	***0,5***	***0,0***	***0,0***	***0,0***	***0,0***	***0,0***
11100	**Gewerbeangelegenheiten/ Einwohnermeldewesen**							
11100.935100.999	Bürgerkoffer für mobile Bürgerdienste	0,0	0,0	0,0	0,0	0,0	0,0	0,0
	Ausgaben	***0,0***	***0,0***	***0,0***	***0,0***	***0,0***	***0,0***	***0,0***
11200	**Straßenverkehrsbehörde**							
11200.935100.999	Erwerb von Geschwindigkeits- und Anzeigetafeln	0,0	0,0	7,5	0,0	0,0	0,0	0,0
	Ausgaben	***0,0***	***0,0***	***7,5***	***0,0***	***0,0***	***0,0***	***0,0***
11300	**Stadtpolizei**							
11300.935100.999	Erwerb von Handerfassungsgeräten	0,0	20,0	0,0	0,0	0,0	0,0	0,0
11300.935900.999	Erwerb von einheitlicher Dienst- und Schutzkleidung	0,0	0,0	10,0	0,0	0,0	0,0	0,0
	Ausgaben	***0,0***	***20,0***	***10,0***	***0,0***	***0,0***	***0,0***	***0,0***
11700	**Tierheim/Tierschutz**							
11700.947203.999	Ersatzneubau Hunde- und Katzenhaus	0,0	0,0	55,0	0,0	0,0	0,0	0,0
	Ausgaben	***0,0***	***0,0***	***55,0***	***0,0***	***0,0***	***0,0***	***0,0***
	Abschluss Abschnitt 11							
	Ausgaben	***0,0***	***20,5***	***72,5***	***0,0***	***0,0***	***0,0***	***0,0***

Investitionsmaßnahmen

	Bezeichnung	bereitgestellt bisher	2019 T€	2020 T€	2021 T€	2022 T€	2023 T€	Gesamtbe-darf
	1	2	3	4	5	6	7	8
13	**Brandschutz**							
13000	**Feuerwehren**							
13000.935000.720	Erwerb von beweglichen Sachen des Anlagevermögens	0,0	174,0	0,0	0,0	0,0	0,0	0,0
13000.935000.760	Erwerb von beweglichen Sachen des Anlagevermögens	0,0	0,0	0,0	0,0	0,0	0,0	0,0
13000.935000.770	Erwerb von beweglichen Sachen des Anlagevermögens	0,0	0,0	0,0	0,0	0,0	0,0	0,0
13000.935000.780	Erwerb von beweglichen Sachen des Anlagevermögens	0,0	0,0	0,0	0,0	0,0	0,0	0,0
13000.935100.104	Geräte, Maschinen, Ausstattungs- und Ausrüstungsgegenstände	0,0	0,0	0,0	0,0	0,0	0,0	0,0
13000.935100.731	Geräte, Maschinen, Ausstattungs- und Ausrüstungsgegenstände	0,0	0,0	0,0	0,0	0,0	0,0	0,0
13000.935100.999	Ausrüstung der Feuerwehren	0,0	30,0	30,0	10,0	10,0	10,0	0,0
13000.935102.999	Nachrüstung von funkgesteuerten Rauch- meldern	0,0	20,0	0,0	0,0	0,0	0,0	0,0
13000.935104.999	Erwerb von Handsprechfunkgeräten	0,0	20,0	30,0	0,0	0,0	0,0	0,0
13000.935105.999	Erwerb von Atemschutzgeräten	0,0	15,0	15,0	0,0	0,0	0,0	0,0
13000.935106.006	Erwerb von Digitalfunk	0,0	10,0	40,0	5,0	5,0	0,0	0,0
13000.935106.999	Erwerb von Digitalfunk	0,0	0,0	0,0	0,0	0,0	0,0	0,0
13000.935107.103	Erwerb Drehleiter	0,0	0,0	0,0	0,0	0,0	0,0	0,0
13000.935200.007	Büromöbel und -ausstattungen	0,0	20,0	0,0	0,0	0,0	0,0	0,0
13000.935200.711	Büromöbel und -ausstattungen	0,0	0,0	0,0	0,0	0,0	0,0	0,0
13000.935220.400	Ausstattung, Einrichtungsgegenstände in Diensträumen - sonstige Büro-ausstattung	0,0	5,5	0,0	0,0	0,0	0,0	0,0
13000.935300.500	Erwerb von Fahrzeugen	0,0	0,0	0,0	0,0	0,0	0,0	0,0
13000.935300.712	Erwerb von Fahrzeugen	0,0	0,0	0,0	0,0	0,0	0,0	0,0
13000.935300.730	Erwerb von Fahrzeugen	0,0	72,0	0,0	0,0	0,0	0,0	0,0
13000.935301.999	Kommandowagen	0,0	0,0	0,0	0,0	0,0	0,0	0,0
13000.935304.999	Transportanhänger	0,0	2,8	3,0	0,0	0,0	0,0	0,0
13000.935330.011	Anschaffung Gerätewagen Transport/Logistik	0,0	0,0	140,0	0,0	0,0	0,0	0,0
13000.935330.751	Anschaffung TSF-W	0,0	0,0	180,0	0,0	0,0	0,0	0,0
13000.935900.999	Pers. Schutzkleidung und -ausrüstung	0,0	15,0	35,0	15,0	15,0	15,0	0,0
13000.935901.940	Erwerb von Aufenthaltszelten	0,0	0,0	6,0	0,0	0,0	6,0	0,0

Investitionsmaßnahmen

	Bezeichnung	bereitgestellt bisher	2019 T€	2020 T€	2021 T€	2022 T€	2023 T€	Gesamtbe-darf
	1	2	3	4	5	6	7	8
13000.945200.100	Umbau,Erweiterung, Sanierung	193,8	140,0	30,0	0,0	0,0	0,0	0,0
13000.945200.710	Umbau,Erweiterung, Sanierung	0,0	0,0	0,0	0,0	0,0	0,0	0,0
13000.945200.730	Umbau,Erweiterung, Sanierung	0,0	0,0	0,0	0,0	0,0	0,0	0,0
13000.945200.733	Umbau,Erweiterung, Sanierung	0,0	0,0	0,0	0,0	0,0	0,0	0,0
13000.945200.741	Umbau,Erweiterung, Sanierung	0,0	0,0	0,0	0,0	0,0	0,0	0,0
13000.945200.780	Umbau,Erweiterung, Sanierung	0,0	0,0	0,0	0,0	0,0	60,0	0,0
13000.945201.500	Sanierungsmaßnahmen	124,0	220,0	150,0	0,0	0,0	0,0	493,9
13000.945201.710	Sanierungsmaßnahmen	0,0	0,0	0,0	0,0	0,0	0,0	0,0
13000.945201.800	Einbau Damen-WC	0,0	0,0	30,0	0,0	0,0	0,0	0,0
13000.945202.500	Sanierungsmaßnahmen	0,0	0,0	0,0	0,0	0,0	0,0	0,0
13000.945203.300	Gebäudesanierung	0,0	0,0	0,0	0,0	0,0	0,0	0,0
13000.945206.760	Umbau,Erweiterung, Sanierung der Feuerwache	0,0	0,0	0,0	0,0	0,0	30,0	0,0
13000.945301.999	Umstellung der Schließsysteme in den Wehren	0,0	0,0	15,0	0,0	0,0	0,0	0,0
13000.945700.200	Sonstige öffentliche Gebäude (Abbruch, Rückbau)	0,0	0,0	0,0	0,0	0,0	0,0	0,0
13000.945800.760	Planungsleistungen (Hochbaumaßnahmen)	0,0	0,0	20,0	0,0	0,0	0,0	0,0
13000.945800.810	Planungsleistungen (Hochbaumaßnahmen)	0,0	0,0	0,0	0,0	0,0	50,0	0,0
13000.952200.400	Parkplätze - Ausbau, Umbau, Erweiterung, Erneuerung usw.	0,0	0,0	0,0	0,0	0,0	0,0	0,0
	Ausgaben	***317,8***	***744,3***	***724,0***	***30,0***	***30,0***	***171,0***	***493,9***
	Abschluss Abschnitt 13 ***Ausgaben***	***317,8***	***744,3***	***724,0***	***30,0***	***30,0***	***171,0***	***493,9***
	Abschluss Einzelplan 1 ***Ausgaben***	***317,8***	***764,8***	***796,5***	***30,0***	***30,0***	***171,0***	***493,9***
3	**Wissenschaft, Forschung, Kulturpflege, Naturschutz**							
32	**Museen, Sammlungen, Ausstellungen**							
32000	**GoetheStadtMuseum**							

Investitionsmaßnahmen

	Bezeichnung	bereitgestellt bisher	2019 T€	2020 T€	2021 T€	2022 T€	2023 T€	Gesamtbe-darf
	1	2	3	4	5	6	7	8
32000.935100.999	Geräte, Maschinen, Ausrüstungen	0,0	3,5	2,0	0,0	0,0	0,0	0,0
32000.935200.999	Ausstattung Museumsdepot (Klimatisierung)	0,0	0,0	0,0	0,0	0,0	0,0	0,0
32000.935201.999	Ausstattung Museumsdepot	0,0	30,0	5,0	0,0	0,0	0,0	0,0
32000.935220.999	Ausstattung. Einrichtung	0,0	2,0	2,0	0,0	0,0	0,0	0,0
32000.935700.999	Ankauf von Kunst- und Kulturgut	0,0	1,0	1,0	1,0	1,0	1,0	0,0
	Ausgaben	***0,0***	***36,5***	***10,0***	***1,0***	***1,0***	***1,0***	***0,0***
32001	**Museum Jagdhaus Gabelbach**							
32001.935700.999	Ankauf von Kulturgut	0,0	0,0	0,5	0,5	0,5	0,5	0,0
32001.944300.999	Um- und Ausbau	0,0	0,0	0,0	0,0	0,0	0,0	0,0
	Ausgaben	***0,0***	***0,0***	***0,5***	***0,5***	***0,5***	***0,5***	***0,0***
32023	**Goethemuseum Stützerbach**							
32023.945100.001	Ersatzneubau	0,0	27,6	0,0	0,0	0,0	0,0	0,0
32023.945200.001	Umbau,Erweiterung, Sanierung	0,0	0,0	25,0	150,0	0,0	0,0	0,0
	Ausgaben	***0,0***	***27,6***	***25,0***	***150,0***	***0,0***	***0,0***	***0,0***
32400	**Stadtarchiv**							
32400.935200.999	Ausstattung, Einrichtungsgegenstände	0,0	0,0	0,0	0,0	0,0	0,0	0,0
	Ausgaben	***0,0***	***0,0***	***0,0***	***0,0***	***0,0***	***0,0***	***0,0***
	Abschluss Abschnitt 32 ***Ausgaben***	***0,0***	***64,1***	***35,5***	***151,5***	***1,5***	***1,5***	***0,0***
34	**Heimat- und sonstige Kulturpflege**							
34000	**Heimat- und sonstige Kulturpflege**							
34000.969200.999	Sanierung Liquid Chronometer	0,0	20,0	0,0	0,0	0,0	0,0	0,0
34000.988010.999	Invest.-zuschuss OT Roda Gedenktafel/Be- schilderung hist. Gebäude	0,0	0,0	0,0	0,0	0,0	0,0	0,0
	Ausgaben	***0,0***	***20,0***	***0,0***	***0,0***	***0,0***	***0,0***	***0,0***
34020	**Kulturscheune Bücheloh**							
34020.950000.999	Tiefbau Stromanschluss	0,0	0,0	0,0	0,0	0,0	0,0	0,0

Investitionsmaßnahmen

	Bezeichnung	bereitgestellt bisher	2019 T€	2020 T€	2021 T€	2022 T€	2023 T€	Gesamtbe-darf
	1	2	3	4	5	6	7	8
	Ausgaben	***0,0***	***0,0***	***0,0***	***0,0***	***0,0***	***0,0***	***0,0***
	Abschluss Abschnitt 34							
	Ausgaben	***0,0***	***20,0***	***0,0***	***0,0***	***0,0***	***0,0***	***0,0***
35	**Volksbildung**							
35200	**Öffentliche Büchereien**							
35200.935200.999	Ausstattung, Einrichtung, Ausrüstung	0,0	7,0	0,0	0,0	0,0	0,0	0,0
35200.945200.999	Um- und Ausbaumaßnahmen, Sanierung	0,0	0,0	55,0	0,0	0,0	0,0	0,0
35200.945202.999	Lernort	0,0	0,0	0,0	0,0	0,0	0,0	0,0
	Ausgaben	***0,0***	***7,0***	***55,0***	***0,0***	***0,0***	***0,0***	***0,0***
	Abschluss Abschnitt 35							
	Ausgaben	***0,0***	***7,0***	***55,0***	***0,0***	***0,0***	***0,0***	***0,0***
36	**Naturschutz, Denkmalschutz und -pflege**							
36000	**Naturschutz und Landschaftspflege**							
36000.958200.001	Sonstiger Tiefbau	0,0	0,0	0,0	0,0	0,0	0,0	0,0
	Ausgaben	***0,0***	***0,0***	***0,0***	***0,0***	***0,0***	***0,0***	***0,0***
36501	**Schaubergwerk "Volle Rose"**							
36501.935100.999	Geräte, Maschinen, Ausrüstungsgegenstände	0,0	0,8	7,5	0,0	0,0	0,0	0,0
36501.947301.999	Außentür Haupteingang	0,0	0,0	7,5	0,0	0,0	0,0	0,0
	Ausgaben	***0,0***	***0,8***	***15,0***	***0,0***	***0,0***	***0,0***	***0,0***
	Abschluss Abschnitt 36							
	Ausgaben	***0,0***	***0,8***	***15,0***	***0,0***	***0,0***	***0,0***	***0,0***
37	**Kirchliche Angelegenheiten**							
37000	**Kirchen**							

Investitionsmaßnahmen

	Bezeichnung	bereitgestellt bisher	2019 T€	2020 T€	2021 T€	2022 T€	2023 T€	Gesamtbe-darf
	1	2	3	4	5	6	7	8
37000.988000.003	Zuweisungen und Zuschüsse für Investitionen - an Übrige Bereiche	0,0	0,0	0,0	0,0	0,0	0,0	0,0
37000.988000.770	Zuweisungen und Zuschüsse für Investitionen - an Übrige Bereiche	0,0	0,0	0,0	0,0	0,0	0,0	0,0
37000.988000.790	Zuweisungen und Zuschüsse für Investitionen - an Übrige Bereiche	0,0	0,0	20,0	0,0	0,0	0,0	0,0
	Ausgaben	***0,0***	***0,0***	***20,0***	***0,0***	***0,0***	***0,0***	***0,0***
	Abschluss Abschnitt 37 ***Ausgaben***	***0,0***	***0,0***	***20,0***	***0,0***	***0,0***	***0,0***	***0,0***
	Abschluss Einzelplan 3 ***Ausgaben***	***0,0***	***91,9***	***125,5***	***151,5***	***1,5***	***1,5***	***0,0***
4	**Soziale Sicherung**							
40	**Verwaltung der sozialen Angelegenheiten**							
40000	**Allgemeine Sozialverwaltung**							
40000.935200.999	Büromöbel und -ausstattungen	0,0	0,0	3,0	0,0	0,0	0,0	0,0
	Ausgaben	***0,0***	***0,0***	***3,0***	***0,0***	***0,0***	***0,0***	***0,0***
	Abschluss Abschnitt 40 ***Ausgaben***	***0,0***	***0,0***	***3,0***	***0,0***	***0,0***	***0,0***	***0,0***
46	**Einrichtungen der Jugendhilfe**							
46000	**Jugendfreizeitstätten/ Stadtjugendpflege**							
46000.935200.999	Ausstattung, Einrichtung	0,0	2,5	0,0	0,0	0,0	0,0	0,0
46000.935901.999	Erwerb sonstiges Inventar	0,0	0,0	3,0	0,0	0,0	0,0	0,0
46000.945200.999	Um- und Ausbaumaßnahmen, Sanierung	0,0	10,0	20,0	0,0	0,0	0,0	0,0
46000.947305.001	Sanierungsmaßnahmen	0,0	0,0	20,0	60,0	0,0	0,0	0,0
46000.947305.003	Sanierungsmaßnahmen	0,0	0,0	0,0	0,0	0,0	30,0	0,0

Investitionsmaßnahmen

	Bezeichnung	bereitgestellt bisher	2019 T€	2020 T€	2021 T€	2022 T€	2023 T€	Gesamtbe-darf
	1	2	3	4	5	6	7	8
	Ausgaben	***0,0***	***12,5***	***43,0***	***60,0***	***0,0***	***30,0***	***0,0***
46010	**Kinderspielplätze**							
46010.961100.999	Sport- und Spielanlagen - Neubau	0,0	20,0	0,0	0,0	0,0	0,0	0,0
46010.961101.750	Kinderspielplatz - Neubau	0,0	0,0	15,0	0,0	0,0	0,0	0,0
46010.961200.102	Erweiterung/ Erneuerung/ Sanierung von Kinderspielplätzen	0,0	0,0	0,0	0,0	0,0	0,0	0,0
46010.961200.104	Erweiterung/ Erneuerung/ Sanierung von Kinderspielplätzen	0,0	4,0	0,0	0,0	0,0	0,0	0,0
46010.961200.105	Erweiterung/ Erneuerung/ Sanierung von Kinderspielplätzen	0,0	0,0	0,0	0,0	0,0	0,0	0,0
46010.961200.500	Erweiterung/ Erneuerung/ Sanierung von Kinderspielplätzen	0,0	0,0	2,0	0,0	0,0	0,0	0,0
46010.961200.600	Erweiterung/ Erneuerung/ Sanierung von Kinderspielplätzen	0,0	0,0	0,0	0,0	0,0	0,0	0,0
46010.961200.710	Erweiterung/ Erneuerung/ Sanierung von Kinderspielplätzen	0,0	8,5	0,0	0,0	0,0	0,0	0,0
46010.961200.740	Erweiterung/ Erneuerung/ Sanierung von Kinderspielplätzen	0,0	10,0	0,0	0,0	0,0	0,0	0,0
46010.961200.780	Erweiterung/ Erneuerung/ Sanierung von Kinderspielplätzen	0,0	0,0	0,0	0,0	0,0	50,0	0,0
46010.961200.810	Erweiterung/ Erneuerung/ Sanierung von Kinderspielplätzen	0,0	10,0	0,0	0,0	0,0	0,0	0,0
46010.961200.999	Erweiterung/ Erneuerung/ Sanierung von Kinderspielplätzen	0,0	0,0	60,0	60,0	60,0	60,0	0,0
46010.961201.104	Kinderspielplatz - Erneuerung, Sanierung	0,0	18,0	0,0	0,0	0,0	0,0	0,0
46010.961201.106	Spielplatz Schoppetal	0,0	0,0	26,0	0,0	0,0	0,0	0,0
46010.961201.107	Kinderspielplatz - Erneuerung, Sanierung	0,0	0,0	0,0	0,0	0,0	0,0	0,0
46010.961201.760	Kinderspielplatz - Erneuerung, Sanierung	0,0	0,0	15,0	0,0	0,0	0,0	0,0
46010.961202.107	Erwerb und Installation neuer Spielgeräte	0,0	0,0	30,0	0,0	0,0	0,0	0,0
46010.961202.108	Erwerb und Installation neuer Spielgeräte	0,0	0,0	24,0	0,0	0,0	0,0	0,0
46010.961202.600	Erwerb und Installation neuer Spielgeräte	0,0	0,0	3,5	0,0	0,0	0,0	0,0
46010.961202.711	Erwerb und Installation neuer Spielgeräte	0,0	0,0	50,0	0,0	0,0	0,0	0,0
46010.961202.740	Erwerb und Installation neuer Spielgeräte	0,0	0,0	25,0	0,0	0,0	0,0	0,0
46010.961330.400	Einfriedung	0,0	0,0	0,0	0,0	0,0	3,5	0,0
46010.961330.600	Einfriedung	0,0	0,0	8,5	0,0	0,0	0,0	0,0
	Ausgaben	***0,0***	***70,5***	***259,0***	***60,0***	***60,0***	***113,5***	***0,0***
46401	**Kindertageseinrichtungen freier Träger**							
46401.988400.001	Jährlicher Investitionszuschuss	0,0	5,4	5,4	5,4	5,4	5,4	0,0
46401.988400.002	Jährlicher Investitionszuschuss	0,0	16,0	16,0	16,0	16,0	16,0	0,0

Investitionsmaßnahmen

	Bezeichnung	bereitgestellt bisher	2019 T€	2020 T€	2021 T€	2022 T€	2023 T€	Gesamtbe-darf
	1	2	3	4	5	6	7	8
46401.988400.003	Jährlicher Investitionszuschuss	0,0	9,0	9,0	9,0	9,0	9,0	0,0
46401.988400.004	Jährlicher Investitionszuschuss	0,0	11,7	12,0	11,7	11,7	11,7	0,0
46401.988400.005	Jährlicher Investitionszuschuss	0,0	13,0	13,0	13,0	13,0	13,0	0,0
46401.988400.006	Jährlicher Investitionszuschuss	0,0	6,0	6,0	6,0	6,0	6,0	0,0
	Ausgaben	***0,0***	***61,1***	***61,4***	***61,1***	***61,1***	***61,1***	***0,0***
46403	**--Integrationskinderzentrum der Lebenshilfe, Am Eichicht**							
46403.988000.999	Zuweisungen und Zuschüsse für Investitionen - an Übrige Bereiche	0,0	0,0	0,0	0,0	0,0	0,0	0,0
	Ausgaben	***0,0***	***0,0***	***0,0***	***0,0***	***0,0***	***0,0***	***0,0***
46411	**Kindertageseinrichtung "Stephanie", Münzstraße**							
46411.935200.001	Büromöbel und -ausstattungen	0,0	3,5	0,0	0,0	4,0	0,0	0,0
46411.935200.002	Büromöbel und -ausstattungen	0,0	0,0	0,0	0,0	1,0	0,0	0,0
46411.944201.999	... Jalousien	0,0	0,0	0,0	0,0	0,0	20,0	0,0
46411.961200.002	Erweiterung/ Erneuerung/ Sanierung von Kinderspielplätzen	0,0	0,0	0,0	0,0	0,0	0,0	0,0
46411.961200.999	Erweiterung/ Erneuerung/ Sanierung von Kinderspielplätzen	0,0	0,0	2,7	0,0	0,0	0,0	0,0
	Ausgaben	***0,0***	***3,5***	***2,7***	***0,0***	***5,0***	***20,0***	***0,0***
46421	**Kindergarten "Krabschennest", Langewiesen**							
46421.935000.999	Ausstattung, Einrichtung	0,0	0,0	0,0	0,0	0,0	0,0	0,0
46421.935200.999	Ausstattung, Einrichtung	0,0	1,0	0,0	0,0	5,0	0,0	0,0
46421.935900.999	Zentralspüle	0,0	0,0	0,0	0,0	0,0	0,0	0,0
46421.944200.001	Umbau, Erweiterung, Sanierung der Kita.	0,0	0,0	0,0	0,0	0,0	0,0	0,0
46421.944300.999	Schallschutz Gruppenräume, Flur	30,0	0,0	0,0	0,0	0,0	0,0	80,0
46421.961200.999	Spielplatzerweiterung	0,0	0,0	4,1	0,0	3,0	0,0	0,0
	Ausgaben	***30,0***	***1,0***	***4,1***	***0,0***	***8,0***	***0,0***	***80,0***
46422	**Kindergarten "Pfiffikus", Gräfinau-Angstedt**							
46422.935200.999	Ausstattung, Einrichtung	0,0	1,0	0,0	0,0	0,0	3,0	0,0
46422.944200.999	Umbau, Erweiterung, Sanierung der Kita.	0,0	0,0	0,0	0,0	20,0	0,0	0,0
46422.961200.999	Spielplatzerweiterung	0,0	0,0	3,0	0,0	0,0	0,0	0,0
	Ausgaben	***0,0***	***1,0***	***3,0***	***0,0***	***20,0***	***3,0***	***0,0***

Investitionsmaßnahmen

	Bezeichnung	bereitgestellt bisher	2019 T€	2020 T€	2021 T€	2022 T€	2023 T€	Gesamtbe-darf
	1	2	3	4	5	6	7	8
46423	**Kindertagesstätte "Sonnenschein", Gehren**							
46423.935100.999	Erwerb von beweglichen Sachen des Anlagevermögens	0,0	0,0	0,0	0,0	0,0	0,0	0,0
46423.935200.999	Ausstattung, Einrichtung	0,0	1,0	0,0	0,0	5,0	0,0	0,0
46423.944100.001	Kindertagesstätten (Neubau)	0,0	0,0	350,0	540,0	0,0	0,0	2.850,0
46423.944200.001	Umbau, Erweiterung, Sanierung der Kita.	0,0	500,0	0,0	0,0	0,0	0,0	0,0
46423.944200.999	Planungsleistungen Generalinstandsetzung Gehren	106,2	0,0	0,0	0,0	0,0	0,0	0,0
46423.961200.999	Spielplatzerweiterung	0,0	12,0	2,6	0,0	0,0	0,0	0,0
	Ausgaben	***106,2***	***513,0***	***352,6***	***540,0***	***5,0***	***0,0***	***2.850,0***
46424	**Kindertagesstätte "Purzelbaum", Möhrenbach**							
46424.935200.999	Ausstattung, Einrichtung	0,0	2,0	6,0	0,0	0,0	0,0	0,0
46424.944200.999	Umbaumaßnahmen Kindertagesstätte	569,5	740,0	850,0	0,0	0,0	0,0	2.159,5
46424.961200.999	Spielplatzerweiterung	0,0	2,0	1,0	0,0	0,0	0,0	0,0
	Ausgaben	***569,5***	***744,0***	***857,0***	***0,0***	***0,0***	***0,0***	***2.159,5***
46425	**Kneippkindergarten Stützerbach**							
46425.935200.999	Ausstattung, Einrichtung	0,0	0,0	6,0	0,0	0,0	0,0	0,0
46425.944200.999	Sanierungsmaßnahme	0,0	40,0	50,0	200,0	200,0	0,0	390,0
46425.961200.999	Spielplatzerneuerung	0,0	1,5	1,3	0,0	0,0	0,0	0,0
	Ausgaben	***0,0***	***41,5***	***57,3***	***200,0***	***200,0***	***0,0***	***390,0***
46426	**Kindergarten "Hasenland" Frauenwald**							
46426.935200.999	Ausstattung, Einrichtung	0,0	5,0	0,0	0,0	5,0	0,0	0,0
46426.944200.001	Erweiterung Kleinkindbereich	0,0	160,0	0,0	0,0	0,0	0,0	160,0
46426.944220.001	Umbau, Erweiterung, Sanierung der Kita.	0,0	0,0	170,0	90,0	0,0	0,0	260,0
46426.961200.999	Spielplatzerneuerung	0,0	0,0	1,0	0,0	0,0	0,0	0,0
	Ausgaben	***0,0***	***165,0***	***171,0***	***90,0***	***5,0***	***0,0***	***420,0***
46430	**Kindergarten Hüttengrund, Oehrenstöcker Landstraße**							
46430.935200.999	Ausstattung, Einrichtung	0,0	0,0	3,5	0,0	0,0	0,0	0,0
46430.944300.999	Sanierungsmaßnahmen	231,2	0,0	0,0	0,0	10,0	40,0	0,0
46430.961200.999	Spielplatzerneuerung	0,0	0,0	1,3	0,0	3,0	0,0	0,0
	Ausgaben	***231,2***	***0,0***	***4,8***	***0,0***	***13,0***	***40,0***	***0,0***

Investitionsmaßnahmen

	Bezeichnung	bereitgestellt bisher	2019 T€	2020 T€	2021 T€	2022 T€	2023 T€	Gesamtbe-darf
	1	2	3	4	5	6	7	8
46450	**Kindergarten "Zwergenland", Clara-Zetkin-Straße**							
46450.935200.999	Ausstattung, Einrichtung	0,0	4,0	3,5	0,0	0,0	0,0	0,0
46450.961200.999	Spielplatzerneuerung	0,0	0,0	1,5	0,0	0,0	0,0	0,0
46450.962200.999	Neugestaltung der Außenanlagen	0,0	0,0	0,0	0,0	0,0	0,0	0,0
	Ausgaben	***0,0***	***4,0***	***5,0***	***0,0***	***0,0***	***0,0***	***0,0***
46470	**Kindergarten "Sonnenblume", OT Unterpörlitz**							
46470.935200.999	Ausstattung, Einrichtung	0,0	2,0	2,0	0,0	0,0	0,0	0,0
46470.944200.999	Umbau, Erweiterung, Sanierung	19,0	0,0	0,0	0,0	10,0	20,0	0,0
46470.944300.999	Sanierungsmaßnahmen	61,2	0,0	0,0	0,0	0,0	0,0	0,0
46470.961200.999	Spielplatzerneuerung	0,0	0,0	1,2	3,0	0,0	0,0	0,0
	Ausgaben	***80,2***	***2,0***	***3,2***	***3,0***	***10,0***	***20,0***	***0,0***
46493	**Kindergarten "Waldstrolche", OT Manebach**							
46493.935200.999	Ausstattung, Einrichtung	0,0	2,0	4,0	0,0	0,0	0,0	0,0
46493.935201.999	Anschaffung Küche mit Elektrogeräten	0,0	0,0	0,0	0,0	0,0	0,0	0,0
46493.944200.999	Sanierungsmaßnahmen	377,0	0,0	0,0	0,0	40,0	50,0	0,0
46493.961200.999	Spielplatzerneuerung	9,5	0,0	1,3	0,0	0,0	0,0	0,0
	Ausgaben	***386,5***	***2,0***	***5,3***	***0,0***	***40,0***	***50,0***	***0,0***
	Abschluss Abschnitt 46 ***Ausgaben***	***1.403,6***	***1.621,1***	***1.829,4***	***1.014,1***	***427,1***	***337,6***	***5.899,5***
47	**Förderung anderer Träger der Wohlfahrtspflege sowie sonstiger Dritter**							
47000	**Förderung sonstiger Dritter**							
47000.988000.501	Zuweisungen und Zuschüsse für Investitionen - an Übrige Bereiche	0,0	0,0	50,0	50,0	50,0	0,0	150,0
	Ausgaben	***0,0***	***0,0***	***50,0***	***50,0***	***50,0***	***0,0***	***150,0***
	Abschluss Abschnitt 47							

Investitionsmaßnahmen

	Bezeichnung	bereitgestellt bisher	2019 T€	2020 T€	2021 T€	2022 T€	2023 T€	Gesamtbe-darf
	1	2	3	4	5	6	7	8
	Ausgaben	***0,0***	***0,0***	***50,0***	***50,0***	***50,0***	***0,0***	***150,0***
	Abschluss Einzelplan 4 ***Ausgaben***	***1.403,6***	***1.621,1***	***1.882,4***	***1.064,1***	***477,1***	***337,6***	***6.049,5***
5	**Gesundheit, Sport, Erholung**							
55	**Förderung des Sports**							
55000	**Sportamt**							
55000.935300.999	Erwerb von Fahrzeugen	0,0	0,0	0,0	0,0	0,0	0,0	0,0
	Ausgaben	***0,0***	***0,0***	***0,0***	***0,0***	***0,0***	***0,0***	***0,0***
55100	**Sportförderung**							
55100.987050.999	Investitionszuschuss an Reiterhof Oberpörlitz - Sanierung Reitplatz	0,0	0,0	50,0	0,0	0,0	0,0	50,0
	Ausgaben	***0,0***	***0,0***	***50,0***	***0,0***	***0,0***	***0,0***	***50,0***
	Abschluss Abschnitt 55 ***Ausgaben***	***0,0***	***0,0***	***50,0***	***0,0***	***0,0***	***0,0***	***50,0***
56	**Eigene Sportstätten**							
56000	**Stadion Hammergrund einschließlich Mehrzweckgebäude**							
56000.935100.999	Geräte, Maschinen, Ausrüstungen	0,0	0,0	2,0	2,0	2,0	2,0	0,0
56000.935200.999	Ausstattung, Einrichtung	0,0	1,0	3,0	2,0	2,0	2,0	0,0
56000.935900.999	Erwerb von Sportgeräten	0,0	1,0	2,0	2,0	2,0	2,0	0,0
56000.947200.999	Ausbau und Sanierung Mehrzweckgebäude (Dach, Heizung, Fenster, Ausbau Wohnung)	0,0	0,0	0,0	0,0	0,0	0,0	0,0
56000.961200.001	Erweiterung/ Erneuerung/ Sanierung von Kinderspielplätzen	0,0	0,0	0,0	0,0	0,0	0,0	0,0
56000.961201.001	Kinderspielplatz - Erneuerung, Sanierung	0,0	500,0	0,0	0,0	0,0	0,0	0,0
56000.961217.012	Energetische Sanierung der Flutlichtanlagen	0,0	0,0	0,0	0,0	0,0	20,0	0,0
56000.961300.999	Bandenwerbesystem	0,0	0,0	0,0	0,0	0,0	0,0	0,0

Investitionsmaßnahmen

	Bezeichnung	bereitgestellt bisher	2019 T€	2020 T€	2021 T€	2022 T€	2023 T€	Gesamtbe-darf
	1	2	3	4	5	6	7	8
	Ausgaben	***0,0***	***502,0***	***7,0***	***6,0***	***6,0***	***26,0***	***0,0***
56010	**Turnhallen**							
56010.935200.999	Inventar (Sportgeräte)	0,0	2,0	5,0	5,0	5,0	5,0	0,0
56010.943200.301	Sport- und Turnhallen (Umbau, Erweiterung, Sanierung)	0,0	0,0	0,0	0,0	0,0	20,0	0,0
56010.943201.300	Sport- und Turnhallen (Umbau, Erweiterung, Sanierung)	0,0	175,0	0,0	0,0	0,0	0,0	0,0
56010.943201.600	Anbau eines Geräteraumes	0,0	0,0	0,0	0,0	60,0	0,0	0,0
56010.962201.300	Umfeldgestaltung	0,0	0,0	15,0	0,0	0,0	0,0	0,0
	Ausgaben	***0,0***	***177,0***	***20,0***	***5,0***	***65,0***	***25,0***	***0,0***
56030	**Kultur- und Sportzentrum Langewiesen**							
56030.943100.001	Sport- und Turnhallen (Neubau)	2.700,0	50,0	380,0	0,0	0,0	0,0	0,0
	Ausgaben	***2.700,0***	***50,0***	***380,0***	***0,0***	***0,0***	***0,0***	***0,0***
56032	**Mehrzweckhalle "Georg Juchheim", Gräfinau-Angstedt**							
56032.935000.999	Erwerb von beweglichen Sachen des AV	0,0	1,0	3,0	3,0	3,0	3,0	0,0
	Ausgaben	***0,0***	***1,0***	***3,0***	***3,0***	***3,0***	***3,0***	***0,0***
56100	**Sportplätze**							
56100.935900.999	Sportgeräte und Ausstattung Sportplätze	0,0	0,0	15,0	8,0	8,0	8,0	0,0
56100.947201.200	Sanierung Sportplatzgebäude	0,0	0,0	0,0	0,0	14,0	0,0	0,0
56100.947201.601	Sanierung Sportplatzgebäude	0,0	0,0	30,0	0,0	0,0	0,0	0,0
56100.961100.005	Errichtung Boule Anlage	0,0	0,0	0,0	0,0	0,0	0,0	0,0
56100.961100.302	Errichtung Beachvolleyplatz im Kurpark	0,0	0,0	0,0	0,0	0,0	0,0	0,0
56100.961200.001	Einfriedung	0,0	0,0	0,0	0,0	0,0	0,0	0,0
56100.961200.003	Einfriedung	0,0	0,0	0,0	0,0	0,0	0,0	0,0
56100.961200.120	Umgestaltung Erweiterung	0,0	0,0	50,0	0,0	200,0	200,0	500,0
56100.961200.301	Erneuerung Barriere	0,0	0,0	20,0	0,0	0,0	0,0	20,0
56100.961200.500	Sanierung Eingangsbereich	0,0	0,0	0,0	0,0	0,0	0,0	0,0
56100.961200.610	Einbau Kunstrasen	0,0	0,0	0,0	0,0	0,0	0,0	0,0
56100.961200.730	Erweiterung/ Erneuerung/ Sanierung von Kinderspielplätzen	0,0	0,0	0,0	0,0	0,0	0,0	0,0
56100.961200.810	Sanierung Geländer	0,0	0,0	0,0	8,0	0,0	0,0	0,0

Investitionsmaßnahmen

	Bezeichnung	bereitgestellt bisher	2019 T€	2020 T€	2021 T€	2022 T€	2023 T€	Gesamtbe-darf
	1	2	3	4	5	6	7	8
56100.961201.002	Einfriedung Sportanlage	0,0	0,0	0,0	0,0	0,0	0,0	15,0
56100.961201.730	Kinderspielplatz - Erneuerung, Sanierung	0,0	0,0	0,0	0,0	0,0	0,0	0,0
56100.961201.770	Kinderspielplatz - Erneuerung, Sanierung	0,0	0,0	0,0	0,0	0,0	0,0	0,0
56100.961202.730	Erwerb und Installation neuer Spielgeräte	0,0	0,0	0,0	0,0	0,0	0,0	0,0
56100.961203.730	Sport- und Spielanlagen Um- und Ausbau, Erweiterung, Sanierung	0,0	0,0	0,0	0,0	0,0	0,0	0,0
56100.961211.712	Sportplatz - Erweiterung, Sanierung	0,0	0,0	100,0	0,0	0,0	0,0	0,0
56100.961211.730	Sanierung Nebenplatz incl. Geländer	0,0	0,0	55,0	0,0	0,0	0,0	0,0
56100.961213.730	Stellfläche für Mähroboter	0,0	0,0	15,0	0,0	0,0	0,0	0,0
56100.961217.730	Energetische Sanierung der Flutlichtanlagen	0,0	0,0	15,0	0,0	0,0	0,0	0,0
56100.961300.003	Sanierung des Kunststoffbelage	0,0	0,0	0,0	0,0	0,0	20,0	20,0
56100.961300.201	Sanierungsmaßnahme	0,0	0,0	0,0	0,0	0,0	0,0	0,0
56100.961300.500	Erneuerung Kunstrasen Rodaer Loch	0,0	0,0	50,0	0,0	0,0	0,0	50,0
56100.961330.002	Einfriedung	0,0	0,0	15,0	0,0	0,0	0,0	0,0
56100.961330.730	Einfriedung	0,0	0,0	15,0	0,0	0,0	0,0	0,0
56100.969201.500	Informationstafel	0,0	0,0	1,0	0,0	0,0	0,0	0,0
56100.969202.500	Fahnenmasten	0,0	0,0	3,0	0,0	0,0	0,0	0,0
	Ausgaben	***0,0***	***0,0***	***384,0***	***16,0***	***222,0***	***228,0***	***605,0***
56103	**Sportstätten Langewiesen**							
56103.943200.001	Kienbergklause Heizungsumstellung Vereinsgebäude SV08 Oehrenstock	0,0	0,0	0,0	0,0	0,0	0,0	0,0
56103.961200.999	Bau Kunstrasenfußballplatz 1. BA In den Folgen Sportplatz	0,0	0,0	0,0	0,0	0,0	0,0	0,0
56103.988000.999	Förderung der Kommune, investive Zuschüsse Sportvereine	0,0	0,0	0,0	0,0	0,0	0,0	0,0
	Ausgaben	***0,0***	***0,0***	***0,0***	***0,0***	***0,0***	***0,0***	***0,0***
56104	**Sportstätten Wolfsberg**							
56104.947200.999	Baumaßnahme-Hochbau Kleinfeldanlage	0,0	0,0	0,0	0,0	0,0	0,0	0,0
56104.961200.999	Kunststofflaufbahnbelag	0,0	0,0	0,0	0,0	0,0	0,0	0,0
56104.988000.999	Zuweisung und Zuschüsse für Investi- tionen -Sportlerheim-	0,0	0,0	0,0	0,0	0,0	0,0	0,0
	Ausgaben	***0,0***	***0,0***	***0,0***	***0,0***	***0,0***	***0,0***	***0,0***
56105	**Sportstätten Pennewitz**							
56105.943200.999	Renovierung Sportplatzgebäude	0,0	0,0	0,0	0,0	0,0	0,0	0,0

Investitionsmaßnahmen

	Bezeichnung	bereitgestellt bisher	2019 T€	2020 T€	2021 T€	2022 T€	2023 T€	Gesamtbe-darf
	1	2	3	4	5	6	7	8
	Ausgaben	***0,0***	***0,0***	***0,0***	***0,0***	***0,0***	***0,0***	***0,0***
56300	**Kegelbahnen**							
56300.943201.710	Sport- und Turnhallen (Umbau, Erweiterung, Sanierung)	0,0	0,0	20,0	0,0	0,0	0,0	0,0
	Ausgaben	***0,0***	***0,0***	***20,0***	***0,0***	***0,0***	***0,0***	***0,0***
56400	**Schießsportanlagen**							
56400.943200.999	Sanierung Flachdach	0,0	0,0	10,0	0,0	0,0	0,0	0,0
	Ausgaben	***0,0***	***0,0***	***10,0***	***0,0***	***0,0***	***0,0***	***0,0***
	Abschluss Abschnitt 56 ***Ausgaben***	***2.700,0***	***730,0***	***824,0***	***30,0***	***296,0***	***282,0***	***605,0***
57	**Badeanstalten**							
57101	**Badestelle Stützerbach**							
57101.947201.999	Instandsetzung Gebäude	0,0	0,0	25,0	15,0	0,0	0,0	0,0
57101.961201.999	Sanierung Naturbad	0,0	0,0	20,0	0,0	0,0	0,0	0,0
	Ausgaben	***0,0***	***0,0***	***45,0***	***15,0***	***0,0***	***0,0***	***0,0***
	Abschluss Abschnitt 57 ***Ausgaben***	***0,0***	***0,0***	***45,0***	***15,0***	***0,0***	***0,0***	***0,0***
58	**Park- und Gartenanlagen**							
58000	**Park- und Gartenanlagen**							
58000.935000.400	Erwerb von beweglichen Sachen des Anlagevermögens	0,0	0,0	0,0	0,0	0,0	0,0	0,0
58000.935100.999	Geräte, Maschinen, Ausrüstungen	0,0	8,0	15,0	15,0	15,0	15,0	0,0
58000.935101.999	Gerät zur Unkrautbekämpfung	0,0	0,0	50,0	0,0	0,0	0,0	0,0
58000.935103.999	Entfeuchter für Brunnen	0,0	3,0	2,0	0,0	3,0	0,0	0,0
58000.935200.999	Ausstattung, Einrichtungsgegenstände	0,0	2,0	2,0	2,0	2,0	2,0	0,0
58000.935300.999	Erwerb von Nutzfahrzeugen	0,0	0,0	212,0	0,0	50,0	35,0	0,0

Investitionsmaßnahmen

	Bezeichnung	bereitgestellt bisher	2019 T€	2020 T€	2021 T€	2022 T€	2023 T€	Gesamtbe-darf
	1	2	3	4	5	6	7	8
58000.935301.999	Anbaugeräte Niederdruckanlage für Multicar	0,0	0,0	13,0	0,0	0,0	0,0	0,0
58000.935302.999	Anbaugerät Laubsauger für Unimog	0,0	0,0	0,0	0,0	0,0	0,0	0,0
58000.935303.999	Erwerb Multicar mit Winterdienst- ausrüstung	0,0	0,0	0,0	0,0	0,0	0,0	0,0
58000.935310.999	Erwerb Mähtechnik (Amazone)	0,0	45,0	45,0	0,0	0,0	45,0	0,0
58000.935331.999	Erwerb eines ferngesteuerten Böschungsmähers	0,0	0,0	0,0	0,0	22,0	0,0	0,0
58000.935400.001	Möbilierung Stadtpark	0,0	3,0	0,0	0,0	0,0	0,0	0,0
58000.935400.999	Stadtmöblierung	0,0	3,5	5,0	6,0	6,0	6,0	0,0
58000.947200.400	Baumaßnahmen - Hochbau	0,0	0,0	0,0	0,0	0,0	0,0	0,0
58000.958150.750	Errichtung eines Brunnens in der Ortslage	0,0	0,0	4,5	0,0	0,0	0,0	0,0
58000.958200.003	Sanierung	0,0	0,0	0,0	0,0	0,0	0,0	0,0
58000.958250.711	Baumaßnahme	0,0	0,0	100,0	0,0	0,0	0,0	0,0
58000.962000.999	Ausgleichsmaßnahmen öffentl. Grünfläche ehem. Schwimmbad Möhren-bach	0,0	3,5	0,0	0,0	0,0	0,0	0,0
	Ausgaben	***0,0***	***68,0***	***448,5***	***23,0***	***98,0***	***103,0***	***0,0***
	Abschluss Abschnitt 58 ***Ausgaben***	***0,0***	***68,0***	***448,5***	***23,0***	***98,0***	***103,0***	***0,0***
59	**Sonstige Erholungseinrichtungen**							
59000	**Naherholungsgebiete**							
59000.935100.999	Geräte, Maschinen, Ausrüstungen	0,0	0,0	2,0	3,0	3,0	3,0	0,0
59000.935400.999	Stadtmöblierung	0,0	0,0	2,0	3,0	4,0	3,0	0,0
59000.945200.006	Umbau, Erweiterung Außenterrasse	40,0	0,0	0,0	0,0	0,0	0,0	0,0
59000.955200.999	Ausbau Wanderwege/Skiwanderwege	0,0	8,0	15,0	15,0	15,0	15,0	0,0
59000.955202.001	Anstieg zur Hermannstein-Höhle	0,0	0,0	0,0	0,0	0,0	0,0	0,0
59000.955202.999	Schutzgeländer an Wanderwegen rund um Manebach	0,0	0,0	0,0	0,0	0,0	0,0	0,0
59000.955203.999	Drainage Oberer Berggrabenweg	0,0	0,0	0,0	0,0	0,0	0,0	0,0
59000.955204.999	Ausbau Rundwanderweg um Roda	0,0	0,0	22,0	0,0	0,0	0,0	0,0
59000.955205.999	Sanierung Treppen und Geländer (Himmelsleiter)	0,0	0,0	50,0	0,0	0,0	20,0	0,0

Investitionsmaßnahmen

	Bezeichnung	bereitgestellt bisher	2019 T€	2020 T€	2021 T€	2022 T€	2023 T€	Gesamtbe-darf
	1	2	3	4	5	6	7	8
59000.955206.999	Sanierung Treppen und Geländer (Tennisplatz)	0,0	0,0	50,0	0,0	0,0	0,0	0,0
59000.962201.999	Errichtung neuer Sitzgruppen u.ä.	0,0	2,0	3,0	3,0	3,0	3,0	0,0
59000.969100.004	Planung und Errichtung Kunstrad am Johannesschacht	40,0	0,0	0,0	0,0	0,0	0,0	0,0
59000.969100.005	Gestaltung Freifläche mit Sitzgruppe	0,0	0,0	0,0	0,0	0,0	0,0	0,0
59000.969200.003	Übrige sonstige Anlagen - Erweiterung, Erneuerung usw.	250,0	250,0	600,0	0,0	0,0	0,0	1.100,0
59000.969200.011	Wander- und Radwegeleitsystem; Beschilderung	0,0	50,0	50,0	20,0	20,0	20,0	0,0
59000.969201.006	Sanierung Wasserversorgung	0,0	0,0	12,0	0,0	0,0	0,0	0,0
59000.969201.999	Informationstafeln Rundwanderweg	0,0	2,0	5,0	0,0	4,0	2,0	0,0
59000.969202.999	Aussichtspunkt Ilmenauer Balkon	0,0	0,0	0,0	0,0	0,0	0,0	0,0
	Ausgaben	***330,0***	***312,0***	***811,0***	***44,0***	***49,0***	***66,0***	***1.100,0***
	Abschluss Abschnitt 59 ***Ausgaben***	***330,0***	***312,0***	***811,0***	***44,0***	***49,0***	***66,0***	***1.100,0***
	Abschluss Einzelplan 5 ***Ausgaben***	***3.030,0***	***1.110,0***	***2.178,5***	***112,0***	***443,0***	***451,0***	***1.755,0***
6	**Bau- und Wohnungswesen, Verkehr**							
61	**Städtebauliche Planung, Städtebauförderung, Vermessung, Bauordnung**							
61000	**Stadtplanung**							
61000.950000.999	Bebauungspläne	0,0	100,0	160,0	10,0	60,0	60,0	0,0
61000.950800.999	Bebauungsplan Bahnhof	0,0	0,0	0,0	0,0	0,0	0,0	0,0
61000.950900.999	Bebauungsplan Folgewiesen	0,0	0,0	0,0	0,0	0,0	0,0	0,0
	Ausgaben	***0,0***	***100,0***	***160,0***	***10,0***	***60,0***	***60,0***	***0,0***
61200	**Gutachterausschüsse, Vermessung**							
61200.932000.999	Sächlicher Aufwand für Vermessung	0,0	20,0	20,0	10,0	10,0	10,0	0,0

Investitionsmaßnahmen

	Bezeichnung	bereitgestellt bisher	2019 T€	2020 T€	2021 T€	2022 T€	2023 T€	Gesamtbe-darf
	1	2	3	4	5	6	7	8
	Ausgaben	***0,0***	***20,0***	***20,0***	***10,0***	***10,0***	***10,0***	***0,0***
61300	**Untere Bauaufsicht**							
61300.935200.999	Ausrüstung und Ausstattungsgegenstände	0,0	5,0	0,0	0,0	0,0	0,0	0,0
	Ausgaben	***0,0***	***5,0***	***0,0***	***0,0***	***0,0***	***0,0***	***0,0***
61400	**Umlegung von Grundstücken**							
61400.932000.999	Kosten des Umlegungsverfahrens	0,0	1,0	0,0	0,0	0,0	0,0	0,0
61400.932100.999	Ausgaben Minder- bzw. Mehrflächen- zuteilung	0,0	1,0	0,0	0,0	0,0	0,0	0,0
	Ausgaben	***0,0***	***2,0***	***0,0***	***0,0***	***0,0***	***0,0***	***0,0***
61500	**Stadtentwicklung**							
61500.932001.002	Erwerb von Grundstücken i.R. von Sanierungsmaßnahmen	0,0	0,0	170,0	100,0	100,0	100,0	0,0
61500.932001.999	Erwerb von Grundstücken i.R. von Sanierungsmaßnahmen	0,0	0,0	0,0	0,0	0,0	0,0	0,0
61500.948100.001	Stadtsanierung - Vorbereitung	0,0	280,0	210,0	100,0	100,0	100,0	0,0
61500.948300.001	Stadtsanierung - Ordnungsmaßnahmen	0,0	0,0	0,0	0,0	0,0	0,0	0,0
61500.948500.999	Stadtsanierung - Baumaßnahmen privat	0,0	0,0	0,0	0,0	0,0	0,0	0,0
61500.950400.004	Konzeptionelle Planung	0,0	0,0	70,0	0,0	0,0	0,0	0,0
61500.950810.007	Ermittlung und Abrechnung der Ausgleichsbeträge	0,0	0,0	180,0	0,0	0,0	0,0	180,0
61500.951200.029	Ausbaumaßnahme	0,0	0,0	0,0	200,0	0,0	0,0	200,0
61500.981100.999	Rückzahlung von Zuweisungen und Zu- schüssen für Investitionen	0,0	0,0	0,0	0,0	0,0	0,0	0,0
	Ausgaben	***0,0***	***280,0***	***630,0***	***400,0***	***200,0***	***200,0***	***380,0***
61501	**Stadtumbau "Ost"**							
61501.932000.112	Erwerb von Grundstücken, grundstücksgleichen Rechten und baulichen Anlagen	0,0	0,0	0,0	0,0	0,0	0,0	0,0
61501.935100.321	Geräte, Maschinen, Ausstattungs- und Ausrüstungsgegenstände	25,0	0,0	25,0	0,0	0,0	0,0	50,0
61501.935400.320	Stadtmöblierung	0,0	0,0	0,0	0,0	0,0	0,0	0,0
61501.946700.441	Abbruch, Rückbaumaßnahmen	0,0	0,0	0,0	0,0	0,0	500,0	500,0
61501.947201.313	Sonstiger Hochbau (Umbau,Erweiterung, Sanierung)	0,0	0,0	0,0	0,0	0,0	0,0	0,0
61501.951100.303	Planungs- und Erschließungsleistungen	0,0	0,0	510,0	1.000,0	500,0	0,0	2.010,0
61501.951100.323	Planungs- und Erschließungsleistungen	0,0	0,0	0,0	0,0	0,0	0,0	0,0
61501.951200.112	Ausbaumaßnahme	0,0	0,0	0,0	0,0	0,0	0,0	0,0

Investitionsmaßnahmen

	Bezeichnung	bereitgestellt bisher	2019 T€	2020 T€	2021 T€	2022 T€	2023 T€	Gesamtbe-darf
	1	2	3	4	5	6	7	8
61501.951200.203	Ausbaumaßnahme	881,4	0,0	0,0	0,0	0,0	0,0	881,4
61501.951200.602	Ausbaumaßnahme	50,0	50,0	350,0	0,0	0,0	0,0	450,0
61501.951300.311	Straßenbau (Sonstige bauliche Verbesserungen)	0,0	0,0	0,0	0,0	0,0	0,0	0,0
61501.954100.322	Brücken und Stege - Neubau	205,0	0,0	0,0	0,0	0,0	0,0	205,0
61501.954110.303	Brückenbau	0,0	0,0	0,0	0,0	0,0	0,0	0,0
61501.955200.155	Fuß-, Rad-, Wanderwege - Ausbau und Verbesserung	530,0	0,0	0,0	0,0	0,0	0,0	530,0
61501.955200.305	Fuß-, Rad-, Wanderwege - Ausbau und Verbesserung	0,0	0,0	0,0	0,0	0,0	0,0	0,0
61501.956310.303	Hochwasserschutzmaßnahmen	0,0	0,0	0,0	0,0	0,0	0,0	0,0
61501.958200.319	Sonstiger Tiefbau	700,0	300,0	50,0	0,0	0,0	0,0	1.050,0
61501.958300.116	Sonstiger Tiefbau	0,0	0,0	0,0	0,0	0,0	0,0	0,0
61501.962200.308	Grün- und Außenanlagen - Erweiterung, Erneuerung	0,0	0,0	0,0	0,0	0,0	0,0	0,0
61501.969000.203	Aufwendungen nach KAG entspr. Satzung WAVI (Oberflächenentwässe-rung)	29,1	0,0	0,0	0,0	0,0	0,0	29,1
61501.981100.422	Rückzahlung von Zuweisungen und Zuschüsse für Investitionen an das Land, soweit nicht absetzbar	0,0	0,0	0,0	0,0	0,0	0,0	0,0
61501.981200.313	Rückzahlung von Einnahmen aus Vorjahren (Korrektur Vorsteuer)	59,5	13,2	13,2	13,2	13,2	0,0	112,3
61501.987000.424	Zuschüsse für Investitionen an Private Unternehmen (einschl. der Zu-schüsse an Träger von Sanierungs- und Erschließungsmaßnahmen)	0,0	0,0	0,0	500,0	0,0	0,0	500,0
61501.987000.427	Zuschüsse für Investitionen an Private Unternehmen (einschl. der Zu-schüsse an Träger von Sanierungs- und Erschließungsmaßnahmen)	91,8	14,0	0,0	0,0	0,0	0,0	0,0
61501.987000.428	Zuschüsse für Investitionen an Private Unternehmen (einschl. der Zu-schüsse an Träger von Sanierungs- und Erschließungsmaßnahmen)	0,0	0,0	0,0	0,0	0,0	0,0	0,0
61501.987000.429	Zuschüsse für Investitionen an Private Unternehmen (einschl. der Zu-schüsse an Träger von Sanierungs- und Erschließungsmaßnahmen)	0,0	0,0	0,0	0,0	0,0	0,0	0,0
61501.987000.430	Zuschüsse für Investitionen an Private Unternehmen (einschl. der Zu-schüsse an Träger von Sanierungs- und Erschließungsmaßnahmen)	0,0	0,0	0,0	0,0	0,0	0,0	0,0
61501.987000.501	Zuschüsse für Investitionen an Private Unternehmen (einschl. der Zu-schüsse an Träger von Sanierungs- und Erschließungsmaßnahmen)	640,0	920,0	1.100,0	512,4	0,0	0,0	3.172,4
	Ausgaben	***3.211,8***	***1.297,2***	***2.048,2***	***2.025,6***	***513,2***	***500,0***	***9.490,2***
61502	**Wohnumfeldverbesserung große Neubaugebiete**							

Investitionsmaßnahmen

	Bezeichnung	bereitgestellt bisher	2019 T€	2020 T€	2021 T€	2022 T€	2023 T€	Gesamtbe-darf
	1	2	3	4	5	6	7	8
61502.948500.401	Baumaßnahmen Wohnumfeldverbesserung	0,0	20,0	0,0	0,0	0,0	0,0	0,0
61502.948500.501	Baumaßnahmen Wohnumfeldverbesserung	0,0	20,0	0,0	0,0	0,0	0,0	0,0
	Ausgaben	***0,0***	***40,0***	***0,0***	***0,0***	***0,0***	***0,0***	***0,0***
61503	**BL-Programm "Förderung der Innenentwicklung der Städte und Gemeinden"**							
61503.951200.007	Ausbaumaßnahme	0,0	0,0	0,0	0,0	0,0	0,0	0,0
61503.951200.008	Ausbaumaßnahme	0,0	50,0	0,0	510,0	0,0	0,0	560,0
	Ausgaben	***0,0***	***50,0***	***0,0***	***510,0***	***0,0***	***0,0***	***560,0***
61504	**Stadtentwicklung Langewiesen**							
61504.950000.999	Sanierungsträgerprogramm Rahmenplanung Sanierungsträger / Gutachten	0,0	0,0	0,0	0,0	0,0	0,0	0,0
	Ausgaben	***0,0***	***0,0***	***0,0***	***0,0***	***0,0***	***0,0***	***0,0***
61505	**Stadtentwicklung Gehren**							
61505.941000.002	Verwaltungsgebäude	0,0	0,0	0,0	0,0	0,0	0,0	0,0
61505.941000.999	Planungsleistungen	0,0	0,0	0,0	0,0	0,0	0,0	0,0
	Ausgaben	***0,0***	***0,0***	***0,0***	***0,0***	***0,0***	***0,0***	***0,0***
	Abschluss Abschnitt 61 ***Ausgaben***	***3.211,8***	***1.794,2***	***2.858,2***	***2.955,6***	***783,2***	***770,0***	***10.430,2***
63	**Gemeindestraßen**							
63000	**Gemeindestraßen**							
63000.932000.171	Erwerb von Grundstücken, grundstücksgleichen Rechten und baulichen Anlagen	0,0	0,0	0,0	0,0	0,0	0,0	0,0
63000.950120.053	Ausbau Knotenpunkte	0,0	150,0	0,0	0,0	0,0	0,0	0,0
63000.951200.043	Ausbaumaßnahme	24,0	175,0	0,0	0,0	0,0	0,0	199,0
63000.951200.052	Ausbaumaßnahme	0,0	0,0	35,0	300,0	0,0	0,0	335,0
63000.951200.053	Ausbaumaßnahme	0,0	0,0	125,0	0,0	0,0	0,0	0,0
63000.951200.075	Ausbaumaßnahme	0,0	0,0	0,0	0,0	0,0	0,0	0,0
63000.951200.083	Ausbaumaßnahme	250,0	50,0	0,0	0,0	0,0	0,0	300,0

Investitionsmaßnahmen

	Bezeichnung	bereitgestellt bisher	2019 T€	2020 T€	2021 T€	2022 T€	2023 T€	Gesamtbe-darf
	1	2	3	4	5	6	7	8
63000.951200.091	Ausbaumaßnahme	472,4	0,0	0,0	0,0	0,0	0,0	472,4
63000.951200.093	Ausbaumaßnahme	246,0	197,0	0,0	0,0	0,0	0,0	443,0
63000.951200.117	Ausbaumaßnahme	750,0	0,0	0,0	0,0	0,0	0,0	750,0
63000.951200.120	Ausbaumaßnahme	0,0	0,0	0,0	0,0	0,0	0,0	0,0
63000.951200.122	Ausbaumaßnahme	600,0	350,0	0,0	0,0	0,0	0,0	950,0
63000.951200.123	Ausbaumaßnahme	0,0	0,0	0,0	0,0	0,0	0,0	0,0
63000.951200.124	Ausbaumaßnahme	581,3	0,0	0,0	0,0	0,0	0,0	581,4
63000.951200.125	Ausbaumaßnahme	0,0	0,0	0,0	0,0	0,0	0,0	0,0
63000.951200.138	Ausbaumaßnahme	450,0	50,0	0,0	0,0	0,0	0,0	450,0
63000.951200.140	Ausbaumaßnahme	0,0	0,0	0,0	0,0	35,0	170,0	0,0
63000.951200.142	Ausbaumaßnahme	119,6	0,0	0,0	0,0	0,0	0,0	0,0
63000.951200.148	Ausbaumaßnahme	0,0	0,0	0,0	0,0	0,0	0,0	0,0
63000.951200.151	Ausbaumaßnahme	0,0	50,0	10,0	0,0	0,0	0,0	0,0
63000.951200.152	Ausbaumaßnahme	0,0	0,0	30,0	350,0	400,0	0,0	780,0
63000.951200.156	Ausbaumaßnahme	0,0	0,0	0,0	0,0	0,0	0,0	0,0
63000.951200.157	Ausbaumaßnahme	0,0	0,0	0,0	0,0	0,0	0,0	0,0
63000.951200.159	Ausbaumaßnahme	50,0	175,0	300,0	0,0	0,0	0,0	525,0
63000.951200.161	Ausbaumaßnahme	226,0	275,0	250,0	0,0	0,0	0,0	751,0
63000.951200.162	Ausbaumaßnahme	0,0	350,0	175,0	0,0	0,0	0,0	525,0
63000.951200.168	Ausbaumaßnahme	322,5	0,0	0,0	0,0	0,0	0,0	322,5
63000.951200.169	Ausbaumaßnahme	140,0	50,0	175,0	600,0	600,0	0,0	1.565,0
63000.951200.173	Ausbaumaßnahme	10,0	40,0	200,0	0,0	0,0	0,0	250,0
63000.951200.174	Ausbaumaßnahme	0,0	0,0	75,0	0,0	0,0	0,0	75,0
63000.951200.177	Ausbaumaßnahme	0,0	0,0	0,0	0,0	0,0	0,0	0,0
63000.951200.194	Ausbaumaßnahme	0,0	0,0	0,0	0,0	0,0	0,0	0,0
63000.951200.198	Ausbaumaßnahme	0,0	20,0	0,0	0,0	0,0	0,0	20,0
63000.951200.200	Ausbaumaßnahme	0,0	30,0	220,0	0,0	0,0	0,0	250,0
63000.951200.201	Ausbaumaßnahme	0,0	0,0	420,0	0,0	0,0	0,0	420,0

Investitionsmaßnahmen

	Bezeichnung	bereitgestellt bisher	2019 T€	2020 T€	2021 T€	2022 T€	2023 T€	Gesamtbe-darf
	1	2	3	4	5	6	7	8
63000.951200.204	Ausbaumaßnahme	0,0	0,0	0,0	0,0	0,0	0,0	2.100,0
63000.951200.205	Ausbaumaßnahme	0,0	0,0	0,0	0,0	0,0	50,0	650,0
63000.951200.206	Ausbaumaßnahme	0,0	0,0	0,0	0,0	50,0	350,0	750,0
63000.951200.207	Ausbaumaßnahme	0,0	0,0	30,0	0,0	0,0	0,0	0,0
63000.951201.139	Ausbaumaßnahme	0,0	0,0	0,0	0,0	0,0	0,0	0,0
63000.954100.160	Brücken und Stege - Neubau	50,0	400,0	280,0	0,0	0,0	0,0	730,0
63000.954200.172	Brücken und Stege - Sanierung	536,0	50,0	0,0	0,0	0,0	0,0	586,0
63000.954200.310	Brücken und Stege - Sanierung	0,0	0,0	0,0	0,0	0,0	0,0	0,0
63000.954200.410	Brücken und Stege - Sanierung	0,0	0,0	0,0	0,0	0,0	0,0	0,0
63000.954200.422	Brücken und Stege - Sanierung	0,0	0,0	0,0	0,0	0,0	0,0	0,0
63000.954200.446	Brücken und Stege - Sanierung	0,0	0,0	100,0	0,0	0,0	0,0	100,0
63000.955204.035	Fuß-, Rad-, Wanderwege - Ausbau und Verbesserung	0,0	0,0	0,0	0,0	0,0	0,0	0,0
63000.955300.035	Fuß-, Rad-, Wanderwege - Ausbau und Verbesserung	0,0	350,0	250,0	0,0	0,0	0,0	0,0
63000.955340.035	Fuß-, Rad-, Wanderwege - Ausbau und Verbesserung	0,0	0,0	0,0	0,0	0,0	0,0	0,0
63000.955350.035	Fuß-, Rad-, Wanderwege - Ausbau und Verbesserung	0,0	0,0	0,0	0,0	0,0	0,0	0,0
63000.956200.202	Entwässerungsanlagen (Sanierung)	0,0	10,0	0,0	0,0	0,0	0,0	0,0
63000.958103.100	Ausbau Bushaltestellen inkl. Überdachung	714,7	50,0	100,0	0,0	0,0	0,0	864,7
63000.958105.100	Ausbau Bushaltestellen	0,0	0,0	0,0	0,0	0,0	0,0	0,0
63000.958200.192	Sonstiger Tiefbau	25,0	150,0	0,0	0,0	0,0	0,0	175,0
63000.958200.193	Sonstiger Tiefbau	0,0	0,0	0,0	0,0	0,0	0,0	0,0
63000.958300.166	Sonstiger Tiefbau	0,0	0,0	0,0	0,0	0,0	0,0	0,0
63000.963600.164	Gehweg, 2. Seite	0,0	0,0	0,0	0,0	0,0	0,0	0,0
63000.966100.163	Sonstige Verkehrsanlagen (Neubau)	35,0	40,0	40,0	0,0	0,0	0,0	115,0
63000.966200.039	Verkehrsleiteinrichtungen	0,0	10,0	10,0	10,0	10,0	10,0	0,0
63000.966210.039	Fußgängerüberwege	0,0	15,0	15,0	15,0	15,0	15,0	0,0
63000.969000.058	Aufwendungen nach KAG entspr. Satzung WAVI (Oberflächenentwässe-rung)	0,0	0,0	0,0	0,0	0,0	0,0	0,0
63000.969000.075	Aufwendungen nach KAG entspr. Satzung WAVI (Oberflächenentwässe-rung)	0,0	0,0	0,0	0,0	0,0	0,0	0,0

Investitionsmaßnahmen

	Bezeichnung	bereitgestellt bisher	2019 T€	2020 T€	2021 T€	2022 T€	2023 T€	Gesamtbedarf
	1	2	3	4	5	6	7	8
63000.969000.091	Aufwendungen nach KAG entspr. Satzung WAVI (Oberflächenentwässerung)	61,4	0,0	0,0	0,0	0,0	0,0	61,5
63000.969000.093	Aufwendungen nach KAG entspr. Satzung WAVI (Oberflächenentwässerung)	4,0	50,0	0,0	0,0	0,0	0,0	54,0
63000.969000.117	Aufwendungen nach KAG entspr. Satzung WAVI (Oberflächenentwässerung)	129,0	0,0	0,0	0,0	0,0	0,0	129,0
63000.969000.120	Aufwendungen nach KAG entspr. Satzung WAVI (Oberflächenentwässerung)	0,0	0,0	0,0	0,0	0,0	0,0	0,0
63000.969000.122	Aufwendungen nach KAG entspr. Satzung WAVI (Oberflächenentwässerung)	100,0	100,0	0,0	0,0	0,0	0,0	200,0
63000.969000.124	Aufwendungen nach KAG entspr. Satzung WAVI (Oberflächenentwässerung)	125,3	0,0	0,0	0,0	0,0	0,0	125,4
63000.969000.138	Aufwendungen nach KAG entspr. Satzung WAVI (Oberflächenentwässerung)	75,0	0,0	0,0	0,0	0,0	0,0	75,0
63000.969000.142	Aufwendungen nach KAG entspr. Satzung WAVI (Oberflächenentwässerung)	0,0	0,0	0,0	0,0	0,0	0,0	0,0
63000.969000.159	Aufwendungen nach KAG entspr. Satzung WAVI (Oberflächenentwässerung)	0,0	75,0	0,0	0,0	0,0	0,0	75,0
63000.969000.161	Aufwendungen nach KAG entspr. Satzung WAVI (Oberflächenentwässerung)	49,0	50,0	0,0	0,0	0,0	0,0	99,0
63000.969000.162	Aufwendungen nach KAG entspr. Satzung WAVI (Oberflächenentwässerung)	0,0	50,0	0,0	0,0	0,0	0,0	50,0
63000.969000.165	Aufwendungen nach KAG entspr. Satzung WAVI (Oberflächenentwässerung)	0,0	0,0	0,0	0,0	0,0	0,0	0,0
63000.969000.168	Aufwendungen nach KAG entspr. Satzung WAVI (Oberflächenentwässerung)	17,0	0,0	0,0	0,0	0,0	0,0	17,0
63000.969000.169	Aufwendungen nach KAG entspr. Satzung WAVI (Oberflächenentwässerung)	0,0	50,0	0,0	0,0	0,0	0,0	50,0
63000.969000.176	Aufwendungen nach KAG entspr. Satzung WAVI (Oberflächenentwässerung)	0,0	0,0	0,0	0,0	0,0	0,0	0,0
63000.969000.191	Aufwendungen nach KAG entspr. Satzung WAVI (Oberflächenentwässerung)	0,0	0,0	0,0	0,0	0,0	0,0	0,0

Investitionsmaßnahmen

	Bezeichnung	bereitgestellt bisher	2019 T€	2020 T€	2021 T€	2022 T€	2023 T€	Gesamtbe-darf
	1	2	3	4	5	6	7	8
63000.969000.194	Aufwendungen nach KAG entspr. Satzung WAVI (Oberflächenentwässe-rung)	0,0	0,0	0,0	0,0	0,0	0,0	0,0
63000.969000.999	Aufwendungen nach KAG entspr. Satzung WAVI (Oberflächenentwässe-rung)	876,6	150,0	570,0	0,0	0,0	0,0	1.596,6
63000.969001.999	Beiträge des Straßenbaulastträgers für die Herstellung der Kläranlage und des Hauptsammlers	647,0	0,0	0,0	0,0	0,0	0,0	647,0
63000.981000.174	Zuweisungen und Zuschüsse für Investitionen an das Land	4,0	0,0	0,0	0,0	0,0	0,0	4,0
63000.981000.175	Zuweisungen und Zuschüsse für Investitionen an das Land	0,0	0,0	0,0	0,0	0,0	0,0	0,0
63000.981000.401	Zuweisungen und Zuschüsse für Investitionen an das Land	0,0	0,0	0,0	0,0	0,0	0,0	0,0
63000.981100.148	Rückzahlung von Zuweisungen und Zuschüsse für Investitionen an das Land, soweit nicht absetzbar	0,0	0,0	0,0	0,0	0,0	0,0	0,0
63000.981100.170	Rückzahlung von Zuweisungen und Zuschüsse für Investitionen an das Land, soweit nicht absetzbar	0,0	0,0	0,0	0,0	0,0	0,0	0,0
63000.996355.005	Rückzahlung von Vorausleistungen nach ..... (?)	0,0	0,0	25,0	0,0	0,0	0,0	0,0
	Ausgaben	***7.690,7***	***3.562,0***	***3.435,0***	***1.275,0***	***1.110,0***	***595,0***	***19.218,5***
63010	**Gemeindestraßen Beitragsgebiet Wümbach**							
63010.951200.001	Ausbaumaßnahme	0,0	0,0	0,0	0,0	0,0	0,0	0,0
63010.951200.999	Baumaßnahmen-Tiefbau, Straßen, Plätze	0,0	0,0	0,0	0,0	0,0	0,0	0,0
	Ausgaben	***0,0***	***0,0***	***0,0***	***0,0***	***0,0***	***0,0***	***0,0***
63020	**Gemeindestraßen Beitragsgebiet Bücheloh**							
63020.951200.001	Ausbaumaßnahme	0,0	0,0	0,0	0,0	0,0	0,0	0,0
63020.951200.101	Ausbaumaßnahme	0,0	0,0	0,0	0,0	50,0	200,0	250,0
63020.951200.999	Baumaßnahmen-Tiefbau, Straßen, Plätze	0,0	0,0	0,0	0,0	0,0	0,0	0,0
	Ausgaben	***0,0***	***0,0***	***0,0***	***0,0***	***50,0***	***200,0***	***250,0***
63030	**Gemeindestraßen Beitragsgebiet Gräfinau-Angstedt**							
63030.951100.999	Gestaltung Umfeld Pfarrteich	1,8	0,0	50,0	75,0	0,0	0,0	126,8
63030.951200.002	Ausbaumaßnahme	0,0	93,5	0,0	0,0	0,0	50,0	493,5
63030.951200.999	Baumaßnahmen-Tiefbau, Straßen Plätze	0,0	0,0	0,0	0,0	0,0	0,0	0,0
63030.951201.999	Mittelgasse-Richtung Talstraße	0,0	0,0	0,0	0,0	0,0	0,0	0,0
	Ausgaben	***1,8***	***93,5***	***50,0***	***75,0***	***0,0***	***50,0***	***620,3***

Investitionsmaßnahmen

	Bezeichnung	bereitgestellt bisher	2019 T€	2020 T€	2021 T€	2022 T€	2023 T€	Gesamtbe-darf
	1	2	3	4	5	6	7	8
63300	**Erschließung von Wohnbauland**							
63300.951100.001	Planungs- und Erschließungsleistungen	0,0	0,0	0,0	0,0	0,0	0,0	0,0
63300.951100.013	Planungs- und Erschließungsleistungen	0,0	100,0	0,0	0,0	0,0	0,0	0,0
63300.951100.014	Planungs- und Erschließungsleistungen	4.450,0	0,0	1.000,0	500,0	0,0	0,0	5.950,0
63300.951100.302	Planungs- und Erschließungsleistungen	750,0	0,0	0,0	0,0	0,0	0,0	750,0
63300.951101.301	Planungs- und Erschließungsleistungen	130,0	0,0	0,0	0,0	0,0	0,0	130,0
63300.951102.301	Planungs- und Erschließungsleistungen	0,0	650,0	0,0	0,0	0,0	0,0	650,0
	Ausgaben	***5.330,0***	***750,0***	***1.000,0***	***500,0***	***0,0***	***0,0***	***7.480,0***
63400	**Erschließung von Gewerbe- und Industrieflächen**							
63400.987000.001	Zuschüsse für Investitionen an Private Unternehmen (einschl. der Zu-schüsse an Träger von Sanierungs- und Erschließungsmaßnahmen)	0,0	0,0	0,0	0,0	0,0	0,0	0,0
	Ausgaben	***0,0***	***0,0***	***0,0***	***0,0***	***0,0***	***0,0***	***0,0***
	Abschluss Abschnitt 63 ***Ausgaben***	***13.022,5***	***4.405,5***	***4.485,0***	***1.850,0***	***1.160,0***	***845,0***	***27.568,8***
67	**Straßenbeleuchtung und -reinigung**							
67000	**Straßenbeleuchtung**							
67000.965100.999	Erweiterung und Umrüstung von Beleuch- tungsanlagen	0,0	100,0	150,0	100,0	100,0	100,0	0,0
	Ausgaben	***0,0***	***100,0***	***150,0***	***100,0***	***100,0***	***100,0***	***0,0***
67500	**Straßenreinigung/ Winterdienst**							
67500.935100.999	Geräte, Maschinen, Ausrüstungen Streugutbehälter	0,0	6,5	0,0	0,0	0,0	0,0	0,0
67500.935101.710	Errichtung Sole-Anlage für Streusalzsilo	0,0	0,0	40,0	0,0	0,0	0,0	0,0
67500.935101.999	Winterdienstausrüstungen	0,0	62,0	45,0	0,0	45,0	0,0	0,0
67500.935102.999	Reinigungsgerät	0,0	0,0	0,0	0,0	0,0	0,0	0,0
67500.935300.999	Erwerb von Fahrzeugen	0,0	60,0	0,0	0,0	0,0	0,0	0,0
67500.947101.730	Errichtung Salzsilo	0,0	0,0	0,0	0,0	0,0	0,0	0,0
67500.947101.770	Errichtung Salzsilo	0,0	0,0	25,0	0,0	0,0	0,0	0,0

Investitionsmaßnahmen

	Bezeichnung	bereitgestellt bisher	2019 T€	2020 T€	2021 T€	2022 T€	2023 T€	Gesamtbe-darf
	1	2	3	4	5	6	7	8
	Ausgaben	***0,0***	***128,5***	***110,0***	***0,0***	***45,0***	***0,0***	***0,0***
	Abschluss Abschnitt 67 ***Ausgaben***	***0,0***	***228,5***	***260,0***	***100,0***	***145,0***	***100,0***	***0,0***
68	**Parkeinrichtungen**							
68000	**Parkeinrichtungen**							
68000.935200.999	Erwerb von Parkscheinautomaten	0,0	0,0	40,0	0,0	0,0	0,0	0,0
	Ausgaben	***0,0***	***0,0***	***40,0***	***0,0***	***0,0***	***0,0***	***0,0***
	Abschluss Abschnitt 68 ***Ausgaben***	***0,0***	***0,0***	***40,0***	***0,0***	***0,0***	***0,0***	***0,0***
69	**Wasserläufe, Wasserbau**							
69000	**Wasserläufe, Wasserbau**							
69000.941000.018	Verwaltungsgebäude	0,0	0,0	0,0	0,0	0,0	0,0	0,0
69000.950300.011	Rahmenplanung	0,0	0,0	50,0	0,0	0,0	0,0	0,0
69000.957200.008	Wasserbau - Sanierung	292,0	50,0	50,0	0,0	0,0	0,0	392,0
69000.957200.015	Wasserbau - Sanierung	0,0	0,0	0,0	0,0	0,0	0,0	0,0
69000.957202.008	Sanierung Teiche	520,0	450,0	650,0	0,0	0,0	0,0	1.620,0
69000.957202.999	Sanierung Teiche	0,0	0,0	50,0	0,0	0,0	0,0	50,0
69000.957300.016	Sanierung Gewässer II. Ordnung	230,8	0,0	0,0	0,0	0,0	0,0	230,8
69000.957300.019	Baumaßnahme	0,0	170,0	100,0	0,0	0,0	0,0	270,0
69000.957301.011	Sanierung Gewässer II. Ordnung	0,0	0,0	0,0	0,0	0,0	0,0	0,0
69000.957302.016	Herstellung der Durchgängigkeit der Wohlrose in Jesuborn	0,0	0,0	150,0	0,0	0,0	0,0	150,0
69000.957800.791	Fremdwasser beseitigen	0,0	0,0	20,0	0,0	0,0	0,0	20,0
69000.957800.811	Fremdwasser beseitigen	0,0	0,0	20,0	0,0	0,0	0,0	20,0
69000.960000.017	Sonstige Baumaßnahmen	0,0	0,0	0,0	0,0	0,0	0,0	0,0
69000.982021.011	Zuschuss an den Ilm-Kreis - Beteiligung am Hochwasserschutz Pfaffen-	0,0	0,0	150,0	0,0	0,0	0,0	150,0

Investitionsmaßnahmen

	Bezeichnung	bereitgestellt bisher	2019 T€	2020 T€	2021 T€	2022 T€	2023 T€	Gesamtbe-darf
	1	2	3	4	5	6	7	8
	teiche							
	Ausgaben	***1.042,8***	***670,0***	***1.240,0***	***0,0***	***0,0***	***0,0***	***2.902,8***
	Abschluss Abschnitt 69							
	Ausgaben	***1.042,8***	***670,0***	***1.240,0***	***0,0***	***0,0***	***0,0***	***2.902,8***
	Abschluss Einzelplan 6							
	Ausgaben	***17.277,0***	***7.098,2***	***8.883,2***	***4.905,6***	***2.088,2***	***1.715,0***	***40.901,8***
7	**Öffentliche Einrichtungen, Wirtschaftsförderung**							
73	**Märkte**							
73000	**Wochen- und Jahrmärkte**							
73000.935901.999	Sonstige Ausrüstungsgegenstände	0,0	0,0	10,0	0,0	0,0	0,0	0,0
73000.935902.999	Ersatzbeschaffung von Marktstand-Hütten	0,0	4,8	9,5	0,0	0,0	0,0	0,0
73000.969200.999	Medienanschlüsse im Innenstadtbereich	0,0	0,0	0,0	0,0	0,0	0,0	0,0
	Ausgaben	***0,0***	***4,8***	***19,5***	***0,0***	***0,0***	***0,0***	***0,0***
	Abschluss Abschnitt 73							
	Ausgaben	***0,0***	***4,8***	***19,5***	***0,0***	***0,0***	***0,0***	***0,0***
75	**Bestattungswesen**							
75000	**Friedhöfe**							
75000.935100.999	Geräte, Maschinen, Ausrüstungen	0,0	7,8	25,0	5,0	5,0	5,0	0,0
75000.935200.001	Büromöbel und -ausstattungen	0,0	4,0	15,0	0,0	0,0	0,0	0,0
75000.935900.001	Einrichtungs- u. Ausstattungsgegenstände für den Abschiedsraum	0,0	0,0	5,0	1,0	1,0	1,0	0,0
75000.945200.001	Umbau,Erweiterung, Sanierung	0,0	0,0	200,0	50,0	0,0	0,0	0,0
75000.945200.999	Baumaßnahmen Hochbau	0,0	0,0	0,0	0,0	0,0	0,0	0,0

Investitionsmaßnahmen

	Bezeichnung	bereitgestellt bisher	2019 T€	2020 T€	2021 T€	2022 T€	2023 T€	Gesamtbe-darf
	1	2	3	4	5	6	7	8
75000.945204.001	Sanierung Garagen Wirtschaftshof	0,0	0,0	0,0	5,0	5,0	5,0	0,0
75000.947200.005	Sonstiger Hochbau (Umbau, Erweiterung, Sanierung)	0,0	0,0	0,0	0,0	0,0	0,0	0,0
75000.947200.730	Sonstiger Hochbau (Umbau, Erweiterung, Sanierung)	0,0	0,0	0,0	0,0	0,0	0,0	0,0
75000.958200.710	Schaffung Wasseranschluss	0,0	0,0	12,0	0,0	0,0	0,0	0,0
75000.958200.720	Schaffung Wasseranschluss	0,0	0,0	12,0	0,0	0,0	0,0	0,0
75000.958200.770	Errichtung Wasserentnahmestelle	0,0	0,0	10,0	0,0	0,0	0,0	0,0
75000.963100.002	Errichtung Urnenmauer	0,0	0,0	15,0	0,0	0,0	0,0	0,0
75000.963100.004	Errichtung Urnenmauer	0,0	0,0	0,0	0,0	0,0	0,0	0,0
75000.963100.006	Errichtung Urnenmauer	0,0	0,0	0,0	0,0	0,0	0,0	0,0
75000.963101.001	Errichtung Urnengemeinschaftsanlage	0,0	5,0	15,0	0,0	10,0	10,0	0,0
75000.963101.002	Errichtung Urnengemeinschaftanlage mit Namensnennung	0,0	2,0	2,0	0,0	2,0	0,0	0,0
75000.963101.004	Errichtung Urnengemeinschaftanlage mit Namensnennung	0,0	0,0	0,0	2,0	0,0	2,0	0,0
75000.963101.005	Errichtung Urnengemeinschaftanlage mit Namensnennung	0,0	0,0	2,0	0,0	2,0	0,0	0,0
75000.963101.006	Errichtung Urnengemeinschaftanlage mit Namensnennung	0,0	3,0	0,0	0,0	0,0	0,0	0,0
75000.963101.710	Errichtung Urnengemeinschaftanlage mit Namensnennung	0,0	0,0	0,0	2,0	0,0	2,0	0,0
75000.963101.720	Errichtung Urnengemeinschaftanlage mit Namensnennung	0,0	0,0	1,0	0,0	1,0	0,0	0,0
75000.963101.740	Errichtung Urnengemeinschaftanlage mit Namensnennung	0,0	0,0	5,0	0,0	2,0	0,0	0,0
75000.963101.770	Errichtung Urnengemeinschaftanlage mit Namensnennung	0,0	0,0	4,0	0,0	2,0	2,0	0,0
75000.963101.790	Errichtung Urnengemeinschaftanlage mit Namensnennung	0,0	0,0	2,0	0,0	0,0	1,0	0,0
75000.963200.730	Friedhofsanlagen - Erweiterung, Erneuerung	0,0	0,0	0,0	0,0	0,0	0,0	0,0
75000.963200.740	Friedhofsanlagen - Erweiterung, Erneuerung	0,0	3,0	0,0	0,0	0,0	0,0	0,0
75000.963210.001	Anlegen Neuer Grabfelder	0,0	10,0	10,0	10,0	8,0	8,0	0,0
75000.963221.001	Hintereingang, Zuwegung, Einfriedung	399,0	90,0	0,0	0,0	20,0	0,0	509,0
75000.963300.005	Sanierung des Friedhofs	0,0	0,0	10,0	0,0	0,0	0,0	0,0
75000.963301.001	Sanierung Friedhofsmauer	0,0	0,0	0,0	0,0	25,0	25,0	0,0
75000.963301.790	Sanierung Friedhofsmauer	0,0	0,0	5,0	0,0	0,0	0,0	0,0
75000.963302.710	Ausbau und Sanierung der Friedhofswege	0,0	0,0	0,0	10,0	20,0	0,0	0,0
75000.963302.810	Ausbau und Sanierung der Friedhofswege	0,0	0,0	0,0	20,0	30,0	0,0	0,0
75000.963303.730	Sanierung Friedhofsumzäunung	0,0	0,0	6,6	0,0	0,0	0,0	0,0

Investitionsmaßnahmen

	Bezeichnung	bereitgestellt bisher	2019 T€	2020 T€	2021 T€	2022 T€	2023 T€	Gesamtbe-darf
	1	2	3	4	5	6	7	8
75000.963303.740	Sanierung Friedhofsumzäunung	0,0	0,0	10,0	4,0	0,0	0,0	0,0
75000.963303.750	Sanierung Friedhofsumzäunung	0,0	0,0	20,0	0,0	0,0	0,0	0,0
75000.963390.750	Schaffung Entsorgungsplatz	0,0	0,0	0,0	0,0	5,0	0,0	0,0
75000.969300.001	Sanierung Historischer Grabmäler	0,0	0,0	4,0	4,0	4,0	4,0	0,0
75000.969300.720	Sanierung Kriegerdenkmal	0,0	3,3	0,0	0,0	0,0	0,0	0,0
75000.969310.001	Sanierung Kriegerdenkmal	0,0	0,0	0,0	0,0	0,0	30,0	0,0
	Ausgaben	***399,0***	***128,1***	***390,6***	***113,0***	***142,0***	***95,0***	***509,0***
75030	**Friedhöfe Gehren**							
75030.957800.999	Fremdwasser beseitigen	0,0	0,0	20,0	0,0	0,0	20,0	0,0
	Ausgaben	***0,0***	***0,0***	***20,0***	***0,0***	***0,0***	***20,0***	***0,0***
	Abschluss Abschnitt 75 ***Ausgaben***	***399,0***	***128,1***	***410,6***	***113,0***	***142,0***	***115,0***	***509,0***
76	**Sonstige öffentliche Einrichtungen**							
76010	**Bürgerhaus Manebach**							
76010.945201.999	Barrierefreier Zugang (Haus des Gastes)	0,0	0,0	0,0	0,0	0,0	0,0	0,0
	Ausgaben	***0,0***	***0,0***	***0,0***	***0,0***	***0,0***	***0,0***	***0,0***
76011	**Bürgerhaus Langewiesen**							
76011.940100.999	Schließsystem	0,0	0,0	0,0	0,0	0,0	0,0	0,0
	Ausgaben	***0,0***	***0,0***	***0,0***	***0,0***	***0,0***	***0,0***	***0,0***
76012	**Haus des Gastes Oehrenstock**							
76012.940200.999	Schließanlage	0,0	0,0	0,0	0,0	0,0	0,0	0,0
	Ausgaben	***0,0***	***0,0***	***0,0***	***0,0***	***0,0***	***0,0***	***0,0***
76013	**Dorfgemeinschaftshaus Pennewitz**							
76013.940000.999	Baumaßnahme behindertengerechte Toilette Saal	0,0	0,0	0,0	0,0	0,0	0,0	0,0
	Ausgaben	***0,0***	***0,0***	***0,0***	***0,0***	***0,0***	***0,0***	***0,0***
76015	**Dorfgemeinschaftshaus Jesuborn**							

Investitionsmaßnahmen

	Bezeichnung	bereitgestellt bisher	2019 T€	2020 T€	2021 T€	2022 T€	2023 T€	Gesamtbe-darf
	1	2	3	4	5	6	7	8
76015.945800.999	Planungsleistungen (Hochbaumaßnahmen)	0,0	0,0	20,0	0,0	0,0	0,0	0,0
	Ausgaben	***0,0***	***0,0***	***20,0***	***0,0***	***0,0***	***0,0***	***0,0***
76017	**Ehem. Rathaus mit Ratskeller Möhrenbach**							
76017.941201.001	Schwammsanierung	0,0	30,0	0,0	0,0	0,0	0,0	0,0
	Ausgaben	***0,0***	***30,0***	***0,0***	***0,0***	***0,0***	***0,0***	***0,0***
76018	**Bürgerhaus mit Saal OT Heyda, Zur Schenke**							
76018.945203.999	Gebäudesanierung	0,0	0,0	60,0	0,0	0,0	0,0	0,0
	Ausgaben	***0,0***	***0,0***	***60,0***	***0,0***	***0,0***	***0,0***	***0,0***
76020	**Bürgerhaus Oberpörlitz**							
76020.935201.999	Erwerb eines Gewerbegeschirrspülers	0,0	0,0	0,0	0,0	0,0	0,0	0,0
76020.944000.999	Ausbau Dorfgemeinschaftshaus Oberpörlitz	0,0	0,0	0,0	0,0	0,0	0,0	0,0
	Ausgaben	***0,0***	***0,0***	***0,0***	***0,0***	***0,0***	***0,0***	***0,0***
76021	**Dorfgemeinschaftshaus Gräfinau-Angstedt**							
76021.935000.999	Erwerb von beweglichen Sachen des Anlagevermögens	0,0	0,0	0,0	0,0	0,0	0,0	0,0
76021.945200.999	Baumaßnahme - Hochbau	0,0	0,0	0,0	0,0	0,0	0,0	0,0
	Ausgaben	***0,0***	***0,0***	***0,0***	***0,0***	***0,0***	***0,0***	***0,0***
76025	**Haus des Gastes Stützerbach**							
76025.945201.999	Sanierungsmaßnahmen	0,0	0,0	0,0	0,0	0,0	10,0	0,0
76025.945300.999	Brandschutz	0,0	10,0	0,0	0,0	0,0	0,0	0,0
	Ausgaben	***0,0***	***10,0***	***0,0***	***0,0***	***0,0***	***10,0***	***0,0***
76700	**Sonstige Förderung der Infrastruktur**							
76700.969200.999	Ausbau und Erweiterung sonst. bauliche Anlagen für Breitbandversorgung	0,0	20,0	20,0	0,0	0,0	0,0	0,0
	Ausgaben	***0,0***	***20,0***	***20,0***	***0,0***	***0,0***	***0,0***	***0,0***
76710	**Sonstige öffentliche Einrichtungen**							
76710.935000.999	Erwerb von beweglichen sachen des AV	0,0	0,0	0,0	0,0	0,0	0,0	0,0
	Ausgaben	***0,0***	***0,0***	***0,0***	***0,0***	***0,0***	***0,0***	***0,0***
	Abschluss Abschnitt 76							
	Ausgaben	***0,0***	***60,0***	***100,0***	***0,0***	***0,0***	***10,0***	***0,0***

Investitionsmaßnahmen

	Bezeichnung	bereitgestellt bisher	2019 T€	2020 T€	2021 T€	2022 T€	2023 T€	Gesamtbe-darf
	1	2	3	4	5	6	7	8
77	**Hilfsbetriebe der Verwaltung**							
77100	**Bau- und Betriebshof**							
77100.935000.999	Erwerb von beweglichen Sachen des Anlagevermögens	0,0	0,0	0,0	0,0	0,0	0,0	0,0
77100.935100.999	Geräte, Maschinen, Ausrüstungen	0,0	7,0	10,0	7,0	7,0	7,0	0,0
77100.935200.999	Ausstattung, Einrichtung	0,0	4,0	4,0	4,0	4,0	4,0	0,0
77100.935300.999	Erwerb von Nutzfahrzeugen	0,0	121,0	482,0	0,0	0,0	100,0	0,0
77100.935301.999	Schneeschild für Rasentraktor Langewiesen	0,0	0,0	0,0	0,0	0,0	0,0	0,0
77100.935302.001	Erwerb von Fahrzeugen	0,0	0,0	0,0	0,0	0,0	0,0	0,0
77100.935320.999	Erwerb Kleinkehrmaschine	0,0	0,0	0,0	0,0	0,0	0,0	0,0
77100.935900.999	Erwerb Baucontainer	0,0	15,0	0,0	0,0	0,0	0,0	0,0
77100.947200.800	Sonstiger Hochbau (Umbau, Erweiterung, Sanierung)	0,0	0,0	23,0	0,0	0,0	0,0	36,0
77100.947200.810	Sonstiger Hochbau (Umbau, Erweiterung, Sanierung)	0,0	0,0	20,0	0,0	0,0	0,0	35,0
77100.947200.999	Baumaßnahmen	0,0	0,0	0,0	0,0	0,0	0,0	0,0
77100.947206.999	Ausbau Weimarer Str. 74 für Ilmenauer Billardsportverein "Sparta" e. V.	0,0	0,0	0,0	0,0	0,0	0,0	0,0
77100.956200.999	Hochwasserschutzmaßnahmen Erweiterung Erweiterung Durchlass Rot-tenbach	0,0	0,0	0,0	0,0	0,0	0,0	0,0
	Ausgaben	***0,0***	***147,0***	***539,0***	***11,0***	***11,0***	***111,0***	***71,0***
	Abschluss Abschnitt 77 ***Ausgaben***	***0,0***	***147,0***	***539,0***	***11,0***	***11,0***	***111,0***	***71,0***
78	**Förderung der Land- und Forstwirtschaft**							
78000	**Feld- und Wirtschaftswege, Sonstige Landwirtschaftsförderung**							
78000.953200.008	Feld- und Forstwegebau	0,0	0,0	80,0	0,0	0,0	0,0	0,0
78000.953200.009	Feld- und Forstwegebau	0,0	40,0	0,0	0,0	0,0	0,0	0,0
78000.953200.010	Feld- und Forstwegebau	0,0	41,0	0,0	0,0	0,0	0,0	0,0
78000.953200.011	Feld- und Forstwegebau	0,0	0,0	0,0	0,0	0,0	0,0	0,0

Investitionsmaßnahmen

	Bezeichnung	bereitgestellt bisher	2019 T€	2020 T€	2021 T€	2022 T€	2023 T€	Gesamtbe-darf
	1	2	3	4	5	6	7	8
78000.953200.012	Feld- und Forstwegebau	0,0	0,0	0,0	0,0	0,0	0,0	0,0
78000.953200.014	Feld- und Forstwegebau	0,0	0,0	0,0	0,0	0,0	0,0	0,0
78000.953201.770	Sanierung Wirtschaftswege - Am Brandberg	0,0	0,0	55,0	0,0	0,0	0,0	0,0
78000.953201.780	Sanierung Wirtschaftswege - Hinter den Teichen	0,0	0,0	45,0	20,0	0,0	0,0	0,0
78000.956200.010	Entwässerungsanlagen (Sanierung)	0,0	0,0	0,0	0,0	0,0	0,0	0,0
78000.982000.013	Zuweisungen und Zuschüsse für Investitionen an Gemeinden und Gemeindeverbände	0,0	0,0	0,0	0,0	0,0	0,0	0,0
	Ausgaben	***0,0***	***81,0***	***180,0***	***20,0***	***0,0***	***0,0***	***0,0***
78080	**Flurbereinigungsverfahren**							
78080.932001.999	Aufwendungen der Flurbereinigung	0,0	10,0	0,0	0,0	0,0	0,0	0,0
	Ausgaben	***0,0***	***10,0***	***0,0***	***0,0***	***0,0***	***0,0***	***0,0***
	Abschluss Abschnitt 78 ***Ausgaben***	***0,0***	***91,0***	***180,0***	***20,0***	***0,0***	***0,0***	***0,0***
79	**Fremdenverkehr, sonstige Förderung von Wirtschaft und Verkehr**							
79000	**Stadtmarketing/Tourismus (Ilmenau-Information)**							
79000.935100.999	Geräte, Maschinen, Ausrüstungen	0,0	0,0	0,0	0,0	0,0	0,0	0,0
79000.935202.999	Touristisches Info-System	0,0	0,0	0,0	0,0	0,0	0,0	0,0
79000.935203.999	Unterrichtungstafel an der A 71 "GoetheStadtMuseum Ilmenau"	0,0	15,0	0,0	0,0	0,0	0,0	0,0
79000.950404.999	Tourismuskonzept überarbeiten	0,0	0,0	30,0	0,0	0,0	0,0	0,0
79000.961100.001	Erstellung Machbarkeitsstudie zum Natur-Sport-Park Lindenberg	0,0	0,0	0,0	0,0	0,0	0,0	0,0
79000.969203.600	Ortsbegrüßungstafeln	0,0	0,0	2,0	0,0	0,0	0,0	0,0
79000.969203.730	Ortsbegrüßungstafeln	0,0	0,0	4,5	0,0	0,0	0,0	0,0
79000.969203.740	Ortsbegrüßungstafeln	0,0	0,0	0,5	0,0	0,0	0,0	0,0
79000.969203.810	Ortsbegrüßungstafeln	0,0	0,0	10,0	0,0	0,0	0,0	0,0
79000.969203.999	Ortsbegrüßungstafeln Kernstadt	0,0	0,0	5,0	0,0	0,0	0,0	0,0
79000.969204.999	Stadtplantafeln Ilmenau und Ortsteile erneuern	0,0	0,0	8,0	0,0	0,0	0,0	0,0
	Ausgaben	***0,0***	***15,0***	***60,0***	***0,0***	***0,0***	***0,0***	***0,0***

Investitionsmaßnahmen

	Bezeichnung	bereitgestellt bisher	2019 T€	2020 T€	2021 T€	2022 T€	2023 T€	Gesamtbe-darf
	1	2	3	4	5	6	7	8
79010	**Fremdenverkehr Frauenwald**							
79010.935100.999	Geräte, Maschinen, Ausrüstungen	0,0	0,8	0,0	0,0	0,0	0,0	0,0
79010.935200.999	Büromöbel und -ausstattungen	0,0	0,0	5,0	0,0	0,0	0,0	0,0
79010.945800.999	Planungsleistungen (Hochbaumaßnahmen)	0,0	0,0	25,0	0,0	0,0	0,0	0,0
79010.951302.999	Außenanlagen	0,0	0,0	0,0	0,0	25,0	0,0	0,0
	Ausgaben	***0,0***	***0,8***	***30,0***	***0,0***	***25,0***	***0,0***	***0,0***
79020	**Fremdenverkehr Stützerbach**							
79020.935100.999	Geräte, Maschinen, Ausstattungs- und Ausrüstungsgegenstände	0,0	0,8	0,0	0,0	0,0	0,0	0,0
79020.935200.999	Büromöbel und -ausstattungen	0,0	0,0	8,0	0,0	0,0	0,0	0,0
79020.935900.999	Erwerb sonstiges Inventar	0,0	0,0	2,5	0,0	0,0	0,0	0,0
	Ausgaben	***0,0***	***0,8***	***10,5***	***0,0***	***0,0***	***0,0***	***0,0***
79030	**Tourist-Information Heinse-Haus**							
79030.935100.999	Geräte, Maschinen, Ausrüstungen	0,0	0,8	0,0	0,0	0,0	0,0	0,0
79030.935200.999	Büromöbel und -ausstattungen	0,0	0,0	2,5	0,0	0,0	0,0	0,0
	Ausgaben	***0,0***	***0,8***	***2,5***	***0,0***	***0,0***	***0,0***	***0,0***
79100	**Wirtschaftsförderung**							
79100.935900.999	Erwerb Weihnachtsillumination	0,0	10,0	8,0	8,0	8,0	8,0	0,0
	Ausgaben	***0,0***	***10,0***	***8,0***	***8,0***	***8,0***	***8,0***	***0,0***
	Abschluss Abschnitt 79 ***Ausgaben***	***0,0***	***27,4***	***111,0***	***8,0***	***33,0***	***8,0***	***0,0***
	Abschluss Einzelplan 7 ***Ausgaben***	***399,0***	***458,3***	***1.360,1***	***152,0***	***186,0***	***244,0***	***580,0***
8	**Wirtschaftliche Unternehmen, allgemeines Grund- und Sondervermögen**							

Investitionsmaßnahmen

	Bezeichnung	bereitgestellt bisher	2019 T€	2020 T€	2021 T€	2022 T€	2023 T€	Gesamtbe-darf
	1	2	3	4	5	6	7	8
81	**Versorgungsunternehmen**							
81710	**Sammelkanäle**							
81710.935100.002	Geräte, Maschinen, Ausstattungs- und Ausrüstungsgegenstände	0,0	1,0	1,0	1,0	1,0	1,0	0,0
81710.935100.003	Geräte, Maschinen, Ausstattungs- und Ausrüstungsgegenstände	0,0	0,0	1,0	1,0	1,0	1,0	0,0
81710.935100.999	Ausstattungs- und Ausrüstungsgegenstände	0,0	1,0	1,0	1,0	1,0	1,0	0,0
81710.969200.002	Übrige sonstige Anlagen - Erweiterung, Erneuerung usw.	0,0	50,0	30,0	20,0	50,0	50,0	0,0
81710.969200.003	Übrige sonstige Anlagen - Erweiterung, Erneuerung usw.	0,0	0,0	0,0	0,0	0,0	0,0	0,0
81710.969201.002	Übrige sonstige Anlagen - Erweiterung, Erneuerung usw.	0,0	0,0	6,0	0,0	0,0	0,0	0,0
81710.969201.003	Übrige sonstige Anlagen - Erweiterung, Erneuerung usw.	0,0	5,0	6,0	0,0	0,0	0,0	0,0
	Ausgaben	***0,0***	***57,0***	***45,0***	***23,0***	***53,0***	***53,0***	***0,0***
	Abschluss Abschnitt 81 ***Ausgaben***	***0,0***	***57,0***	***45,0***	***23,0***	***53,0***	***53,0***	***0,0***
84	**Unternehmen der Wirtschaftsförderung**							
84000	**Festhalle mit Parkcafé**							
84000.932000.003	Erwerb von Grundstücken, grundstücksgleichen Rechten und baulichen Anlagen	0,0	20,0	0,0	0,0	0,0	0,0	0,0
84000.935100.101	Geräte, Maschinen, Ausstattungs- und Ausrüstungsgegenstände	0,0	150,0	0,0	0,0	0,0	0,0	150,0
84000.935101.101	Geräte,Maschinen, Ausrüstungen	0,0	50,0	0,0	0,0	0,0	0,0	50,0
84000.944220.999	Umbau/Sanierung	0,0	0,0	0,0	0,0	0,0	0,0	0,0
84000.945300.999	Brandschutzkonzept und Erstmaßnahmen	0,0	0,0	0,0	0,0	0,0	0,0	0,0
84000.945302.002	Sonstige öffentliche Gebäude (Sonstige Baumaßnahmen)	250,0	0,0	0,0	0,0	0,0	0,0	250,0
84000.947200.003	Sonstiger Hochbau (Umbau, Erweiterung, Sanierung)	2.000,0	4.000,0	3.750,0	8.000,0	0,0	0,0	17.750,0
	Ausgaben	***2.250,0***	***4.220,0***	***3.750,0***	***8.000,0***	***0,0***	***0,0***	***18.200,0***
	Abschluss Abschnitt 84 ***Ausgaben***	***2.250,0***	***4.220,0***	***3.750,0***	***8.000,0***	***0,0***	***0,0***	***18.200,0***

Investitionsmaßnahmen

	Bezeichnung	bereitgestellt bisher	2019 T€	2020 T€	2021 T€	2022 T€	2023 T€	Gesamtbe-darf
	1	2	3	4	5	6	7	8
85	**Land- und forstwirtschaftliche Unternehmen**							
85500	**Kommunaler Wald**							
85500.935100.999	Geräte, Maschinen, Ausrüstungen	0,0	6,0	6,0	0,0	0,0	5,0	0,0
85500.935101.999	Anbaugerät für Traktor-Plattenverdichter	0,0	0,0	0,0	0,0	0,0	0,0	0,0
85500.935300.999	Erwerb Nutzfahrzeug	0,0	0,0	0,0	0,0	0,0	0,0	0,0
85500.935302.999	Anbaugerät für Traktor	0,0	0,0	0,0	0,0	0,0	0,0	0,0
85500.953200.005	Feld- und Forstwegebau	0,0	40,0	0,0	0,0	0,0	0,0	0,0
85500.953200.006	Feld- und Forstwegebau	0,0	0,0	55,0	0,0	0,0	0,0	0,0
85500.988000.999	Zuweisungen und Zuschüsse für Investitionen - an Übrige Bereiche	0,0	0,0	0,0	0,0	0,0	0,0	0,0
	Ausgaben	***0,0***	***46,0***	***61,0***	***0,0***	***0,0***	***5,0***	***0,0***
	Abschluss Abschnitt 85 ***Ausgaben***	***0,0***	***46,0***	***61,0***	***0,0***	***0,0***	***5,0***	***0,0***
87	**Sonstige wirtschaftliche Unternehmen**							
87000	**Parkhaus**							
87000.945203.999	Sanierungsmaßnahmen	0,0	25,0	0,0	0,0	0,0	0,0	0,0
	Ausgaben	***0,0***	***25,0***	***0,0***	***0,0***	***0,0***	***0,0***	***0,0***
87100	**Weitere Parkeinrichtungen**							
87100.947100.001	Sonstiger Hochbau (Neubau)	400,0	500,0	0,0	0,0	0,0	2.200,0	6.000,0
87100.947100.002	Sonstiger Hochbau (Neubau)	0,0	0,0	0,0	0,0	0,0	0,0	0,0
	Ausgaben	***400,0***	***500,0***	***0,0***	***0,0***	***0,0***	***2.200,0***	***6.000,0***
	Abschluss Abschnitt 87 ***Ausgaben***	***400,0***	***525,0***	***0,0***	***0,0***	***0,0***	***2.200,0***	***6.000,0***
88	**Allgemeines Grundvermögen**							
88000	**Bebaute und unbebaute Grundstücke**							

Investitionsmaßnahmen

	Bezeichnung	bereitgestellt bisher	2019 T€	2020 T€	2021 T€	2022 T€	2023 T€	Gesamtbe-darf
	1	2	3	4	5	6	7	8
88000.932000.999	Grundstückskauf	0,0	100,0	100,0	100,0	100,0	100,0	0,0
88000.932100.999	Dienstbarkeiten	0,0	0,5	0,5	0,5	0,5	0,5	0,0
88000.932200.999	Kaufpreisrückzahlungen/Entschä digungen nach EALG	0,0	1,0	0,0	1,0	1,0	0,0	0,0
88000.935900.010	Erwerb sonstiges Inventar	0,0	0,0	0,0	0,0	0,0	0,0	0,0
88000.941700.999	Abbruch, Rückbau, Auslagerungen	0,0	0,0	0,0	0,0	0,0	0,0	0,0
88000.945100.026	Sonstige öffentliche Gebäude (Neubau)	0,0	0,0	0,0	0,0	0,0	0,0	0,0
88000.945200.010	Umbau,Erweiterung, Sanierung	18,1	0,0	0,0	0,0	0,0	0,0	0,0
88000.945200.016	Umbau,Erweiterung, Sanierung	0,0	50,0	0,0	0,0	0,0	0,0	0,0
88000.945200.022	Umbau,Erweiterung, Sanierung	0,0	0,0	0,0	0,0	0,0	0,0	0,0
88000.945700.030	Sonstige öffentliche Gebäude (Abbruch, Rückbau)	85,0	0,0	100,0	0,0	0,0	0,0	185,0
88000.946200.028	Wohnungsbau (Umbau,Erweiterung, Sanierung)	0,0	0,0	0,0	0,0	0,0	0,0	0,0
88000.946200.032	Wohnungsbau (Umbau,Erweiterung, Sanierung)	0,0	0,0	0,0	0,0	0,0	0,0	0,0
88000.988200.999	Rückzahlung von Einnahmen, soweit nicht absetzbar	0,0	0,0	0,0	0,0	0,0	0,0	0,0
	Ausgaben	***103,1***	***151,5***	***200,5***	***101,5***	***101,5***	***100,5***	***185,0***
	Abschluss Abschnitt 88 ***Ausgaben***	***103,1***	***151,5***	***200,5***	***101,5***	***101,5***	***100,5***	***185,0***
	Abschluss Einzelplan 8 ***Ausgaben***	***2.753,1***	***4.999,5***	***4.056,5***	***8.124,5***	***154,5***	***2.358,5***	***24.385,0***
9	**Allgemeine Finanzwirtschaft**							
91	**Sonstige allgemeine Finanzwirtschaft**							
91000	**Sonstige allgemeine Finanzwirtschaft**							
91000.905724.999	Zuführung zum VWH aus Sonderrücklage "Deponie"	0,0	0,0	10,0	10,0	10,0	10,0	0,0
91000.905855.999	Zuführung zum VWH aus Sonderrücklage "Forst"	0,0	0,0	100,0	75,0	25,0	0,0	0,0
91000.910004.999	Zuführung an Allgemeine Rücklage (Neugliederungsprämie gem. § 1 ThürGNGFG)	0,0	0,0	0,0	0,0	0,0	0,0	0,0

Investitionsmaßnahmen

	Bezeichnung	bereitgestellt bisher	2019 T€	2020 T€	2021 T€	2022 T€	2023 T€	Gesamtbe-darf
	1	2	3	4	5	6	7	8
91000.915880.999	Zuführung an die Sonderrücklage "Sanierungsbedingte Einnahmen"	0,0	0,0	0,0	0,0	0,0	0,0	0,0
	Ausgaben	***0,0***	***0,0***	***110,0***	***85,0***	***35,0***	***10,0***	***0,0***
91100	**Schulden und Zinsen**							
91100.977000.999	Ordentliche Tilgung von Krediten bei Kreditinstituten	0,0	999,0	1.030,0	1.160,0	1.130,0	1.210,0	0,0
91100.977090.999	Umschuldung von Krediten bei Kreditinstituten	0,0	0,0	0,0	0,0	0,0	0,0	0,0
	Ausgaben	***0,0***	***999,0***	***1.030,0***	***1.160,0***	***1.130,0***	***1.210,0***	***0,0***
	Abschluss Abschnitt 91 ***Ausgaben***	***0,0***	***999,0***	***1.140,0***	***1.245,0***	***1.165,0***	***1.220,0***	***0,0***
	Abschluss Einzelplan 9 ***Ausgaben***	***0,0***	***999,0***	***1.140,0***	***1.245,0***	***1.165,0***	***1.220,0***	***0,0***
	Abschluss Gesamt ***Ausgaben***	***25.180,4***	***17.660,6***	***20.948,2***	***15.969,7***	***4.705,3***	***6.658,6***	***74.165,2***

Übersicht
über den voraussichtlichen Stand der Schulden
- in 1.000 € -

Art	Stand zu Beginn des Vorjahres	Stand zu Beginn des Haushaltsjahres	Zugang	Voraus-sichtlicher Abgang	Stand nach Ablauf des Haushaltsjahres
1. Schulden aus Krediten von/vom					
1.1 Bund, LAF, ERP-Sondervermögen					
1.2 Land					
1.3 Gemeinden und Gemeindeverbänden					
1.4 Zweckverbänden u. dgl.					
1.5 sonstigen öffentlichen Bereichen					
1.6 Kreditmarkt	9.874,8	8.883,8	1.960,0	1.030,0	9.813,8
Summe 1	**9.874,8**	**8.883,8**	**1.960,0**	**1.030,0**	**9.813,8**
2. Schulden aus Vorgängen, die Kreditaufnahmen wirtschaftlich gleichkommen					
2.1 Leasing	35,5	116,4	12,0	43,9	84,5
2.2 Restkaufpreis					
2.3 Sonstige	650,0	0,0			0,0
Summe 2	**685,5**	**116,4**	**12,0**	**43,9**	**84,5**
Nachrichtlich:					
3.1 Innere Darlehen aus Sonderrücklagen					
3.2 Innere Darlehen von Sondervermögen ohne Sonderrechnung					
3.3 Äußere Kassenkredite					
4. Schulden der Sondervermögen mit Sonderrechnung					
4.1 Aus Krediten	5.245,3	4.758,7			4.758,7
darunter vom Träger aus dem öffentlichen Bereich	61,9	0,4			0,4
4.2 Aus Vorgängen, die Kreditaufnahmen wirtschaftlich gleichkommen	2,5	0,0			0,0
	Zahlungen im Vorjahr	Voraussichtl. Zahlungen im HHJ			
5. Belastungen aus Rechtsgeschäften, die Kreditaufnahmen wirtschaftlich gleichkommen					

Übersicht
über die Bürgschaften der Stadt Ilmenau

Schuldner	Gläubiger	Zweck der Maßnahme	Bürgschaftshöhe in €	
			Ursprüngliche Höhe	Stand per 01.01.2019

Es liegen keine Bürgschafften für Dritte vor.

Übersicht
über den voraussichtlichen Stand der Rücklagen
- in 1.000 € -

Art	Stand zu Beginn des Haushaltsjahres	Zuführungen	Entnahmen	Stand am Ende des Haushaltsjahres
1	2	3	4	5
1. Rücklage				
1.1 Allgemeine Rücklage	12.912,6		10.700,2	2.212,4
1.2 Summe 1	*12.912,6*		*10.700,2*	*2.212,4*
2. Sonderrücklagen				
2.1 Deponie "Zirkusplatz"	117,5		10,0	107,5
2.2 Sanierungsausgleich gem. § 153 BauGB	90,9			90,9
2.3 Forst	204,5		100,0	104,5
2.4 Sanierungsbedingte Einnahmen	1.302,3			1.302,3
2.5 Summe 2	*1.715,2*		*110,0*	*1.605,2*
3. Gesamtsumme 1 und 2	**14.627,8**	**0,0**	**10.810,2**	**3.817,6**

Nachrichtlich
Mindestbetrag der allgemeinen Rücklage gemäß § 20 Abs. 2 Satz 2 ThürGemHV:

Ausgaben des Verwaltungshaushalt der letzten 3 Jahre:	Ilmenau	Frauenwald	Stützerbach	Gesamt
RE 2017	56.923.547 €	909.740 €	1.330.243 €	59.163.530 €
RE 2018	62.526.586 €	1.135.028 €	1.121.585 €	64.783.199 €
HH-Ansatz 2019	63.374.124 €			63.374.124 €
Gesamtbetrag der letzten 3 Jahre:				187.320.853 €
Durchschnitt der letzen 3 Jahre:				62.440.284 €
hiervon 2 v. H.				1.248.806 €

Übersicht über die aus Verpflichtungsermächtigungen fällig werdenden Ausgaben

Verpflichtungsermächtigungen im Haushaltsplan des Jahres	Voraussichtlich fällige Ausgaben				
	2021 T€	2022 T€	2023 T€	2024 T€	2025 T€
1	2	3	4	5	6
2016	0,0				-
2017	0,0	0,0			-
2018	0,0	0,0	0,0		-
2019	0,0	0,0	0,0	0,0	-
2020	540,0	0,0	0,0	0,0	0,0
Summe	**540,0**	**0,0**	**0,0**	**0,0**	**0,0**
Nachrichtlich					
im Finanzplan vorgesehene Kreditaufnahmen	3.750,0	895,0	600,0	0,0	0,0

Wirtschaftsplan

2020

Bäderbetrieb der Stadt Ilmenau

Inhalt: **Seite**

Vorbericht	3
Stellenplan	7
Erfolgsplan	8
Vermögensplan	9
Finanzplan	10

.

Vorbericht zum Wirtschaftplan für den Bäderbetrieb der Stadt Ilmenau

I. Einnahmen / Ausgaben und Gesamtdeckung nach Sportstätten

		10000	20000	30000	40000	60000	90000	1000
		Freibad	Schwimmhalle	Kunsteisbahn	Rennschlitten-bahn	Schwimmhalle Neubau	Verwaltung	Gesamt
1.	a) Umsatzerlöse	105.000	47.000	127.000	4.800	62.000	0	345.800
	b) Mieterträge	9.650	2.020	81.000	0	551	0	93.221
4.	a) Sonstige betriebliche Erträge	2.500	1.539	500	3.885	122.898	0	131.322
	b) Eigenverbrauch	3.500	2.900	11.500	3.200	3.300	0	24.400
	Summe d. betrieblichen Erträge	**120.650**	**53.459**	**220.000**	**11.885**	**188.749**	**0**	**594.743**
5.	a) Aufw. f. RHB u. bezogene Waren	95.941	68.467	110.251	6.846	69.142	0	350.647
	b) Aufwend. f. bezogene Leistungen	0	0	32.500	0	0	0	32.500
	Summe Materialaufwand	**95.941**	**68.467**	**142.751**	**6.846**	**69.142**	**0**	**383.147**
Rohergebnis		**24.709**	**-15.008**	**77.249**	**5.039**	**119.607**	**0**	**211.596**
6.	a) Löhne und Gehälter	163.822	101.664	122.093	20.346	97.853	78.445	584.223
	b) Soziale Abgaben u. Aufw. Alterverssorg.	36.042	22.366	29.303	3.978	21.528	0	113.217
	Summe Personalaufwand	**199.864**	**124.030**	**151.396**	**24.324**	**119.381**	**78.445**	**697.440**
7.	a) Abschreibung immat. VG u. Sachanlagen	138.474	8.229	296.418	18.543	431.345	3.837	896.846
	b) Abschreibung VG d. Umlaufvermögens	0	0	0	0	0	0	0
	Summe Abschreibungen	**138.474**	**8.229**	**296.418**	**18.543**	**431.345**	**3.837**	**896.846**
8.	Sonstige betriebliche Aufwendungen	55.902	15.083	116.600	14.200	34.215	41.700	277.700
	Summe betriebliche Aufwendungen	**394.240**	**147.342**	**564.414**	**57.067**	**584.941**	**123.982**	**1.871.986**
Betriebsergebnis		**-369.531**	**-162.350**	**-487.165**	**-52.028**	**-465.334**	**-123.982**	**-1.660.390**
9.	Erträge aus Beteiligungen	0	0	0	0	0	1.450.000	1.450.000
11.	Sonstige Zinsen und ähnliche Erträge	0	0	0	0	0	600	600
13.	Zinsen u. ähnliche Aufwendungen	0	0	0	0	40.148	1.459	41.607
	Finanzergebnis	**0**	**0**	**0**	**0**	**-40.148**	**1.449.141**	**1.408.993**
Ergebnis der gewöhnlichen Geschäftstätigkeit		**-369.531**	**-162.350**	**-487.165**	**-52.028**	**-505.482**	**1.325.159**	**-251.397**
18.	Außerordentliche Aufwendungen	0	12.000	0	0	0	0	12.000
21.	Sonstige Steuern	0	568	1.632	0	0	540	2.740
Jahresüberschuss/-fehlbetrag		**-369.531**	**-174.918**	**-488.797**	**-52.028**	**-505.482**	**1.324.619**	**-266.137**
	Zuschüsse der Stadt Ilmenau	0	0	0	0	0	0	0
Gesamtüberschuss/-fehlbetrag		**-369.531**	**-174.918**	**-488.797**	**-52.028**	**-505.482**	**1.324.619**	**-266.137**

Vorbericht zum Wirtschaftsplan für den Bäderbetrieb der Stadt Ilmenau

II. Vermögen

	Anschaffungskosten/ Herstellungskosten					Abschreibungen				Buchwerte	
	Stand 01.01.2018	Zugänge	Umbuchung	Abgänge	Stand 31.12.2018	Stand 01.01.2018	Zugänge	Abgänge	Stand 31.12.2018	Stand 31.12.2017	Stand 31.12.2018
Spalte 1	*2*	*3*	*4*	*5*	*6*	*7*	*8*	*9*	*10*	*12*	*11*
A. Anlagevermögen											
I. Immaterielle Vermögensgegenstände											
1. entgeltlich erworbene Konzessionen, gewerbliche Schutzrechte und ähnliche Rechte und Werte sowie Lizenzen an solchen Rechten und Werten	9.934,82			0,00	9.934,82	9.927,82			9.927,82	7,00	7,00
Summe immaterielle Vermögensgegenstände	9.934,82	0,00	0,00	0,00	9.934,82	9.927,82	0,00	0,00	9.927,82	7,00	7,00
II. Sachanlagen											
1. Grundstücke, grundstücksgleiche Rechte und Bauten einschließlich der Bauten auf fremden Grundstücken	14.167.377,58				14.167.377,58	9.538.509,89	286.855,00		9.825.364,89	4.628.867,69	4.342.012,69
2. technische Anlagen und Maschinen	2.962.090,47	17.358,88			2.979.449,35	2.431.470,47	131.562,88		2.563.033,35	530.620,00	416.416,00
3. andere Anlagen, Betriebs- und Geschäftsausstattung	417.132,76	6.153,87			423.286,63	336.833,76	20.528,87		357.362,63	80.299,00	65.924,00
4. Geleistete Anzahlungen und Anlagen im Bau	1.042.944,56	4.181.769,26			5.224.713,82	0,00	0,00		0,00		5.224.713,82
Summe Sachanlagen	18.589.545,37	4.205.282,01	0,00	0,00	22.794.827,38	12.306.814,12	438.946,75	0,00	12.745.760,87	5.239.786,69	10.049.066,51
III. Finanzanlagen											
1. Beteiligungen	1.523.213,84	0,00		0,00	1.523.213,84	0,00	0,00		0,00	1.523.213,84	1.523.213,84
Summe Finanzanlagen	1.523.213,84	0,00	0,00	0,00	1.523.213,84	0,00	0,00	0,00	0,00	1.523.213,84	1.523.213,84
Gesamtsumme Anlagevermögen	**20.122.694,03**	**4.205.282,01**	**0,00**	**0,00**	**24.327.976,04**	**12.316.741,94**	**438.946,75**	**0,00**	**12.755.688,69**	**7.805.952,09**	**11.572.287,35**

Vorbericht zum Wirtschaftsplan für den Bäderbetrieb der Stadt Ilmenau

III. Investitionen und Investitionsmaßnahmen

	Vermögensplan 2018	Vermögensplan 2019	Vermögensplan 2020
Ausgaben für Anlagevermögen			
a) Freibad	**122.000 €**	**82.000 €**	**60.000 €**
Sanierung Fliesen Wärmehalle			15.000 €
Sanierung Einlaufrinnen		2.000 €	
Kassensystem			45.000 €
Austausch Steuerung Badwasserbecken	50.000 €		
Überdachung Vorwärmebecken	32.000 €		
Sandspielgerät		30.000 €	
Sanierung Parkplatz	40.000 €	50.000 €	
b) Schwimmhalle Am Stollen	**0 €**	**0 €**	**12.000 €**
Rückzahlung Fördermittel (K2-Glasfassade)			12.000 €
c) Schwimmhalle Talstraße	**6.242.500 €**	**742.500 €**	**65.000 €**
Neubau Schwimmhalle Talstraße	6.242.500 €	742.500 €	
Ausstattung			40.000 €
Videoüberwachung (Becken)			25.000 €
d) Eishalle	**62.000 €**	**434.000 €**	**292.000 €**
Abdichtung Kältemaschinenraum	7.000 €		
Planung/ Vorbereitung/ Umbau Gastro-Bereich	55.000 €	130.000 €	120.000 €
Austausch Verdichter zur Kälteerzeugung (2 Kolbenverdichter)		150.000 €	60.000 €
Umbau Wärmerückgewinnung		30.000 €	
Energetische Abgrenzung Eishalle im Eingangsbereich		30.000 €	
Umbau / Anpassung Rodlerfenster		10.000 €	
Umbau Abwassersystem		70.000 €	
Scheuer- Saugmaschine		12.000 €	
Schlittschuhe / Helme		2.000 €	2.000 €
Ausstattung Schlittschuhausgabe			30.000 €
Umbau Gelber Raum - Erweiterung Büro			80.000 €
e) Rennschlittenbahn	**0 €**	**0 €**	**27.000 €**
Sanierung Elektrik Gebäude			12.000 €
Erneuerung Förderband			15.000 €
f) Verwaltung / Geschäftsausstattung	**1.000 €**	**1.000 €**	**1.000 €**
Planungsleistungen			
g) Schwimmhalle	**750.000 €**	**450.000 €**	**0 €**
Planungsleistungen für Alt- bzw. Neustandort Schwimmhalle	750.000 €	450.000 €	

IV. Kreditwirtschaft

		Vermögensplan 2018	Vermögensplan 2019	Vermögensplan 2020
1.	**Kreditaufnahme**	**5.000.000 €**	**0 €**	**0 €**
b)	Darlehen von Kreditinstituten	5.000.000 €	0 €	0 €
2.	**Tilgung**	**-430.981 €**	**-486.537 €**	**-425.386 €**
a)	Tilgung für langfristige Darlehen gg. Kreditinstitute	-369.447 €	-425.003 €	-425.003 €
b)	Tilgung (innere) Darlehen gg. Stadt Ilmenau	-61.534 €	-61.534 €	-383 €
Nettokreditaufnahme (BBI-gesamt)		**4.569.019 €**	**-486.537 €**	**-425.386 €**
	Vorauss. Darlehensbestand ggü. Kreditinstituten zum 31.12.d.J.:	*5.183.339 €*	*4.758.336 €*	*4.333.334 €*
.	*Vorauss. Darlehensbestand ggü. Stadt zum 31.12.d.J.:*	*61.917 €*	*383 €*	*0 €*

Stellenplan für den Bäderbetrieb Ilmenau

Beschäftigte

												Zahl der Stellen nach dem Stellenplan		Zahl der tasächlich besetzten Stellen zum
												2020	2019	30.06.2019
Entgeltgruppe	*E 10*	*E 9b*	*E 8*	*E 7*	*E 6*	*E 5*	*E 4*	*E 3*	*E 2*	*E 1*				
Anzahl der Stellen	1	1	1			5			4			**12**	**11**	**12**
Altersteilzeit												**0**		

Nachrichtlich

Auszubildende	Fachangestellte/er für Bäderbetriebe
Ausbildungsbeginn	09/2017 (voraussichtl. Ende 08/2020)
Ausbildungsbeginn	09/2020 (voraussichtl. Ende 08/2023)

Einsatz von saisonal befristeteten Mitarbeitern im Eishallenbetrieb (Oktober bis April)

Erfolgsplan für den Bäderbetrieb der Stadt Ilmenau

Einnahmen / Ausgaben und Gesamtdeckung

Pos. im Erf.-pl.			GuV 2018 (vorläufiges Erg.)	Erfolgsplan 2019	Erfolgsplan 2020
1.	a)	Umsatzerlöse	372.966 €	317.000 €	345.800 €
	b)	Mieterträge	97.812 €	99.371 €	93.221 €
4.	a)	Sonstige betriebliche Erträge	43.903 €	45.186 €	131.322 €
	b)	Eigenverbrauch	24.348 €	20.852 €	24.400 €
Summe der betrieblichen Erträge			539.030 €	482.409 €	594.743 €
5.	a)	Aufwendungen für Roh-, Hilfs- und Betriebsstoffe und für bezogene Waren	344.800 €	367.933 €	350.647 €
	b)	Aufwendungen für bezogene Leistungen	39.062 €	32.001 €	32.500 €
	Summe Materialaufwand		383.862 €	399.934 €	383.147 €
Rohergebnis			155.168 €	82.475 €	211.596 €
6.	a)	Löhne und Gehälter	584.003 €	565.111 €	584.223 €
	b)	Soziale Abgaben und Aufwendungen für Altersversorgung und für Unterstützung	112.002 €	89.431 €	113.217 €
	Summe Personalaufwand		696.005 €	654.542 €	697.440 €
7.	a)	Abschreibungen auf immaterielle Vermögensgegenstände des Anlagevermögens und Sachanlagen	438.947 €	579.619 €	896.846 €
	b)	Abschreibungen auf Vermögensgegenstände des Umlaufvermögens soweit diese die im Unternehmen üblichen Abschreibungen überschreiten	0 €	0 €	0 €
	Summe Abschreibungen		438.947 €	579.619 €	896.846 €
8.	**Sonstige betriebliche Aufwendungen**		272.142 €	265.600 €	277.700 €
Summe betriebliche Aufwendungen (außer Materialaufwand)			1.407.094 €	1.499.761 €	1.871.986 €
Betriebsergebnis			-1.251.926 €	-1.417.286 €	-1.660.390 €
9.	Erträge aus Beteiligungen		1.452.480 €	1.450.000 €	1.450.000 €
11.	Sonstige Zinsen und ähnliche Erträge		0 €	600 €	600 €
13.	Zinsen und ähnliche Aufwendungen		7.115 €	47.700 €	41.607 €
Finanzergebnis			1.445.365 €	1.402.900 €	1.408.993 €
Ergebnis der gewöhnlichen Geschäftstätigkeit			193.439 €	-14.386 €	-251.397 €
18.	Außerordentliche Aufwendungen		0 €	0 €	12.000 €
21.	Sonstige Steuern		2.455 €	2.715 €	2.740 €
Jahresüberschuss/-fehlbetrag			190.984 €	-17.101 €	-266.137 €
Zuschüsse von der Stadt Ilmenau zur Deckung des Fehlbetrages			0 €	0 €	0 €
Gesamtüberschuss bzw. -fehlbetrag			190.984 €	-17.101 €	-266.137 €

Vermögensplan für den Bäderbetrieb der Stadt Ilmenau

		Vermögens-plan '2018	Vermögens-plan '2019	Vermögens-plan '2020
Ausgaben				
1.	**Anlagevermögen**	**6.427.500 €**	**1.259.500 €**	**457.000 €**
a)	Freibad	122.000 €	82.000 €	60.000 €
b)	Alte Schwimmhalle	0 €	0 €	12.000 €
c)	Neue Schwimmhalle	6.242.500 €	742.500 €	65.000 €
d)	Eishalle	62.000 €	434.000 €	292.000 €
e)	Rennschlittenbahn	0 €	0 €	27.000 €
f)	Verwaltung / Geschäftsausstattung	1.000 €	1.000 €	1.000 €
2.	**Planungsleistungen**	**750.000 €**	**450.000 €**	**0 €**
	Planung Ersatzneubau Schwimmhalle	750.000 €	450.000 €	0 €
3.	Ausgaben aus der Kreditwirtschaft			
a)	Tilgung langfristiger Darlehen	369.447 €	425.003 €	425.003 €
b)	Tilgung Darlehen ggü. Stadt	61.534 €	61.534 €	383 €
4.	Sonstige Ausgaben; Finanzanlagen			
a)	Auflösungen von Sonderposten Anlagevermögen	48.294 €	45.186 €	45.186 €
c)	Erhöhung der eig. Finanzmittelbestände	0 €	0 €	0 €
Summe der Ausgaben		**7.656.775 €**	**2.241.223 €**	**927.572 €**
Finanzierung				
5.	Kreditaufnahme			
a)	Kommunaldarlehen	5.000.000 €	0 €	0 €
6.	Zuschüsse			
a)	vom Freistaat	1.058.000 €	1.058.000 €	0 €
7.	Eigenmittel			
b)	aus Finanzmittelbeständen	1.070.883 €	620.705 €	296.863 €
d)	Abschreibungen	446.065 €	579.619 €	896.846 €
e)	Überschuss / verbleibender Fehlbetrag nach Ausgleich von der Stadt Ilmenau (gem. Erfolgsplan)	81.827 €	-17.101 €	-266.137 €
Summe der Finanzmittel		**7.656.775 €**	**2.241.223 €**	**927.572 €**

Finanzplan für den Bäderbetrieb der Stadt Ilmenau

Finanzplan, Teil I (GuV)	Erfolgsplan 2019	Erfolgsplan 2020	Finanzplan 2021	Finanzplan 2022	Finanzplan 2023
a) Umsatzerlöse	317,0 T€	345,8 T€	360,8 T€	360,8 T€	360,8 T€
b) Mieterträge	99,4 T€	93,2 T€	91,2 T€	91,2 T€	91,2 T€
a) Sonstige betriebliche Erträge	45,2 T€	131,3 T€	167,3 T€	167,3 T€	167,3 T€
b) Eigenverbrauch	20,9 T€	24,4 T€	24,4 T€	24,4 T€	24,4 T€
Summe betriebliche Erträge	**482,4 T€**	**594,7 T€**	**643,7 T€**	**643,7 T€**	**643,7 T€**
a) Aufw. f. RHB u. bez. Waren	367,9 T€	350,6 T€	356,596 T€	362,646 T€	368,799 T€
b) Aufwend. f. bez. Leistungen	32,0 T€	32,5 T€	33,000 T€	33,500 T€	34,000 T€
5. Summe Materialaufwand	399,9 T€	383,1 T€	389,6 T€	396,1 T€	402,8 T€
Rohergebnis	**82,5 T€**	**211,6 T€**	**254,1 T€**	**247,5 T€**	**240,9 T€**
a) Löhne und Gehälter	565,1 T€	584,2 T€	595,9 T€	607,8 T€	620,0 T€
b) Soziale Abgaben u. Aufw. Altervers.	89,4 T€	113,2 T€	108,2 T€	110,3 T€	112,5 T€
6. Personalaufwand	654,5 T€	697,4 T€	704,1 T€	718,2 T€	732,5 T€
a) Abschreibung immat. VG u. Sachanl.	579,6 T€	896,8 T€	1.017,3 T€	934,5 T€	852,1 T€
b) Abschreibung VG d. Umlaufvermögens	0,0 T€	0,0 T€	0,0 T€	0,0 T€	0,0 T€
7. Abschreibungen	579,6 T€	896,8 T€	1.017,3 T€	934,5 T€	852,1 T€
8. Sonstige betriebliche Aufwendungen	265,6 T€	277,7 T€	273,4 T€	290,5 T€	291,5 T€
Summe betriebliche Aufwendungen	**1.499,8 T€**	**1.872,0 T€**	**1.994,8 T€**	**1.943,2 T€**	**1.876,2 T€**
Betriebsergebnis	**-1.417,3 T€**	**-1.660,4 T€**	**-1.740,8 T€**	**-1.695,7 T€**	**-1.635,3 T€**
9. Erträge aus Beteiligungen	1.450,0 T€	1.450,0 T€	1.450,0 T€	1.450,0 T€	1.450,0 T€
11. sonstige Zinsen und ähnliche Ertrtäge	0,6 T€	0,6 T€	0,6 T€	0,6 T€	0,6 T€
13. Zinsen und ähnliche Aufwendungen	47,7 T€	41,6 T€	37,3 T€	34,3 T€	34,3 T€
Finanzergebnis	**1.402,9 T€**	**1.409,0 T€**	**1.413,3 T€**	**1.416,3 T€**	**1.416,3 T€**
14. Ergebnis der gewöhnlichen Geschäftstätigkeit	**-14,4 T€**	**-251,4 T€**	**-327,5 T€**	**-279,4 T€**	**-219,0 T€**
18. außerordentliche Aufwendungen	0,0 T€	12,0 T€	12,0 T€	12,0 T€	12,0 T€
19. außerordentliches Ergebnis	0,0 T€	-12,0 T€	-12,0 T€	-12,0 T€	-12,0 T€
21. Sonstige Steuern	2,7 T€	2,7 T€	2,7 T€	2,7 T€	2,7 T€
22. Jahresergebnis / Jahresfehlbetrag	**-17,1 T€**	**-266,1 T€**	**-342,2 T€**	**-294,1 T€**	**-233,8 T€**

Finanzplan für den Bäderbetrieb der Stadt Ilmenau

Finanzplan, Teil II (Ausgaben)		Vermögens-plan 2019	Vermögens-plan 2020	Vermögens-plan 2021	Vermögens-plan 2022	Vermögens-plan 2023
1.	Anlagevermögen					
a)	Freibad	82,0 T€	60,0 T€	65,0 T€	53,0 T€	0,0 T€
	Sanierung Fliesen Wärmehalle		15,0 T€	15,0 T€	15,0 T€	
	Sanierung Einlaufrinnen	2,0 T€				
	Kassensystem		45,0 T€			
	Sandspielgerät	30,0 T€				
	Sanierung Parkplatz	50,0 T€				
	Schaffung Feuerwehraufstellfläche			50,0 T€		
	Sanierung Vorwärmbecken				8,0 T€	
	Sanierung Sedimentationsbecken				30,0 T€	
b)	Schwimmhalle	0,0 T€	12,0 T€	0,0 T€	0,0 T€	0,0 T€
	Rückzahlung Fördermittel (K2-Glasfassade)		12,0 T€			
c)	Schwimmhalle Talstraße	742,5 T€	65,0 T€	30,0 T€	0,0 T€	0,0 T€
	Neubau Schwimmhalle Talstraße	742,5 T€				
	Ausstattung		40,0 T€	30,0 T€		
	Videoüberwachung (Becken)		25,0 T€			
c)	Eishalle	434,0 T€	292,0 T€	130,0 T€	220,0 T€	0,0 T€
	Planung/ Vorbereitung/ Umbau Gastro-Bereich	130,0 T€	120,0 T€			
	Austausch Verdichter zur Kälteerzeugung (2 Kolbenverdichter)	150,0 T€	60,0 T€			
	Umbau Wärmerückgewinnung	30,0 T€				
	Energetische Abgrenzung Eishalle im Eingangsbereich	30,0 T€				
	Umbau / Anpassung Rodlerfenster	10,0 T€				
	Umbau Abwassersystem	70,0 T€				
	Scheuer- Saugmaschine	12,0 T€				
	Schlittschuhe / Helme	2,0 T€	2,0 T€			
	Ausstattung Schlittschuhausgabe		30,0 T€			
	Umbau Gelber Raum - Erweiterung Büro		80,0 T€			
	Tausch Eisbearbeitungsmaschine			130,0 T€		
	Bande (kraftabbauend)				220,0 T€	
d)	Rennschlittenbahn	0,0 T€	27,0 T€	20,0 T€	0,0 T€	0,0 T€
	Sanierung Elektrik Gebäude		12,0 T€			
	Erneuerung Förderband		15,0 T€			
	Bahnverkleidung			20,0 T€		
e)	Verwaltung / Geschäftsausstattung	1,0 T€	1,0 T€	1,0 T€	1,0 T€	1,0 T€
Summe Investitionen (Zugänge Anlagevermögen)		1.259,5 T€	457,0 T€	246,0 T€	274,0 T€	1,0 T€

Finanzplan für den Bäderbetrieb der Stadt Ilmenau

2. Planungsleistungen (Schwimmhalle)	450,0 T€	0,0 T€	0,0 T€	0,0 T€	0,0 T€
a) Planung Ersatzneubau Schwimmhalle	450,0 T€	0,0 T€	0,0 T€	0,0 T€	0,0 T€
3. Ausgaben aus der Kreditwirtschaft	486,5 T€	425,4 T€	333,3 T€	333,3 T€	333,3 T€
a) Tilgung langfristiger Darlehen ggü. Kreditinstituten	425,0 T€	425,0 T€	333,3 T€	333,3 T€	333,3 T€
b) Tilgung Darlehen ggü. Stadt	61,5 T€	0,4 T€	0,0 T€	0,0 T€	0,0 T€
4. Sonstige Ausgaben	45,2 T€	45,2 T€	95,8 T€	45,2 T€	284,0 T€
a) Auflösungen von Sonderposten Anlagevermögen	45,2 T€	45,2 T€	45,2 T€	45,2 T€	45,2 T€
c) Erhöhung der eig. Finanzmittelbestände	0,0 T€	0,0 T€	50,6 T€	0,0 T€	238,9 T€
Summe der Ausgaben	**2.241,2 T€**	**927,6 T€**	**675,1 T€**	**652,5 T€**	**618,4 T€**

Finanzplan, Teil III (Finanzierung der Ausgaben)	**Vermögens-plan 2019**	**Vermögens-plan 2020**	**Vermögens-plan 2021**	**Vermögens-plan 2022**	**Vermögens-plan 2023**
5. Kreditaufnahme	0,0 T€	0,0 T€	0,0 T€	0,0 T€	0,0 T€
6. Zuschüsse	1.058,0 T€	0,0 T€	0,0 T€	0,0 T€	0,0 T€
a) vom Freistaat	1.058,0 T€	0,0 T€	0,0 T€	0,0 T€	0,0 T€
7. Eigenmittel	1.183,2 T€	927,6 T€	675,1 T€	652,5 T€	618,4 T€
b) aus Finanzmittelbeständen	620,7 T€	296,9 T€	0,0 T€	12,1 T€	0,0 T€
d) Abschreibungen	579,6 T€	896,8 T€	1.017,3 T€	934,5 T€	852,1 T€
e) Überschuss / Fehlbetrag	-17,1 T€	-266,1 T€	-342,2 T€	-294,1 T€	-233,8 T€
f) Ausgleich vom ordtl. Haushalt der Stadt Ilmenau	0,0 T€	0,0 T€	0,0 T€	0,0 T€	0,0 T€
Summe der Finanzmittel	**2.241,2 T€**	**927,6 T€**	**675,1 T€**	**652,5 T€**	**618,4 T€**

Übersicht über die

Beteiligungen

Der Stadt Ilmenau

Gemäß § 2 Abs. 2 Nr. 4 ThürGemHV

Übersicht über die Beteiligungen der Stadt Ilmenau

(Übersicht 1)

Bezeichnung des Unternehmens	Stammkapital 01.01.2019	dav. Anteil der Stadt	Beteiligung der Stadt	Bemerkungen
	in €	in €	in %	
Ilmenauer Wohnungs- und Gebäude GmbH	4.090.335	4.090.335	100	
Ilmenauer Wärmeversorgung GmbH	2.050.000	1.045.500	51	Beteiligung Bäderbetrieb
Technologie- und Gründerzentrum Ilmenau GmbH	449.937	179.975	40	
Stadtwerke Ilmenau GmbH	5.000.000	2.550.000	51	Beteiligung Bäderbetrieb
Kommunale Energie-Beteiligungsgesellschaft AG (KEBT AG)	2.670.730	4.244	0,1675	
	14.261.002	**7.870.054**		

Ilmenauer Wohnungs- und Gebäudegesellschaft mbH

Ilmenauer Wohnungs- und Gebäudegesellschaft mbH, Ilmenau
Jahresabschluss für das Geschäftsjahr vom 1. Januar bis zum 31. Dezember 2018
Bilanz

	31.12.2018		31.12.2017
	€	€	€
A K T I V A			
A. ANLAGEVERMÖGEN			
I. Immaterielle Vermögensgegenstände			
Entgeltlich erworbene Konzessionen, gewerbliche Schutzrechte und ähnliche Rechte und Werte sowie Lizenzen an solchen Rechten und Werten		18.249,90	27.943,31
II. Sachanlagen			
1. Grundstücke und grundstücksgleiche Rechte mit Wohnbauten	73.127.691,14		76.748.035,64
2. Grundstücke und grundstücksgleiche Rechte mit Geschäftsbauten	6.731.820,35		6.952.541,83
3. Grundstücke und grundstücksgleiche Rechte ohne Bauten	63.116,40		63.116,40
4. Andere Anlagen, Betriebs- u. Geschäftsausstattung	88.289,76		90.466,85
4. Geleistete Anzahlungen und Anlagen im Bau	5.922.341,98		1.456.944,17
		85.933.259,63	85.311.104,89
III. Finanzanlagen			
Wertpapiere des Anlagevermögens		500,00	500,00
		85.952.009,53	85.339.548,20
B. UMLAUFVERMÖGEN			
I. Zum Verkauf bestimmte Grundstücke und andere Vorräte			
1. Grundstücke und grundstücksgleiche Rechte mit fertigen Bauten	1.496.210,41		1.552.350,58
2. Unfertige Leistungen	4.637.028,96		4.529.733,92
3. Andere Vorräte	16.272,16		12.146,52
		6.149.511,53	6.094.231,02
II. Forderungen und sonstige Vermögensgegenstände			
1. Forderungen aus Vermietung	101.643,59		66.024,14
2. Forderungen aus anderen Lieferungen und Leistungen	2.083,36		673,00
3. Sonstige Vermögensgegenstände	342.275,61		202.595,77
		446.002,56	269.292,91
III. Flüssige Mittel			
Kassenbestand und Guthaben bei Kreditinstituten		870.481,43	246.186,95
		7.465.995,52	6.609.710,88
C. RECHNUNGSABGRENZUNGSPOSTEN			
Disagio	8.000,00		9.000,00
Andere RAP	6.617,98		0,00
		14.617,98	9.000,00
		93.432.623,03	91.958.259,08

	31.12.2018		31.12.2017
	€	€	€
P A S S I V A			
A. EIGENKAPITAL			
I. Gezeichnetes Kapital (DM 8.000.000,00)	4.090.335,05		4.090.335,05
II. Kapitalrücklage	100.346.649,73		99.760.649,73
III. Verlustvortrag	-30.703.944,36		-31.038.024,04
IV. Jahresfehlbetrag/-überschuss	525.151,55		334.079,68
			73.147.040,42
B. RÜCKSTELLUNGEN			
Sonstige Rückstellungen		839.262,07	366.945,91
C. VERBINDLICHKEITEN			
1. Verbindlichkeiten gegenüber Kreditinstituten	12.861.531,76		12.819.049,49
2. Erhaltene Anzahlungen	4.422.579,90		4.575.417,51
3. Verbindlichkeiten aus Vermietung	101.469,21		222.787,00
4. Verbindlichkeiten gegenüber Gesellschaftern	8.517,53		0,00
5. Verbindlich. aus Lieferungen und Leistungen	347.768,04		237.120,02
6. Sonstige Verbindlichkeiten	474.454,23		589.898,73
		18.216.320,32	18.444.272,75
D. RECHNUNGSABGRENZUNGSPOSTEN		118.848,32	0,00
		93.432.623,03	91.958.259,08

Ilmenauer Wohnungs- und Gebäudegesellschaft mbH, Ilmenau
Jahresabschluss für das Geschäftsjahr vom 1. Januar bis zum 31. Dezember 2018
Gewinn- und Verlustrechnung

	2018		2017
	€	€	€
1. Umsatzerlöse			
a.) aus der Hausbewirtschaftung	13.642.306,90		13.438.425,47
b.) aus Verkauf von Grundstücken	59.000,00		53.000,00
c.) aus Betreuungstätigkeit	30.739,61		46.988,02
d.) aus anderen Lieferungen u. Leistungen	27.262,73		26.881,52
			13.565.295,01
2. Verminderung /Erhöhung des Bestandes an zum Verkauf bestimmten Grundstücken mit fertigen Bauten sowie unfertigen Leistungen		51.154,87	116.154,98
3. Andere aktivierte Eigenleistungen		25.042,50	0,00
4. Sonstige betriebliche Erträge		409.223,11	317.410,30
5. Aufwendungen für bezogene Lieferungen und Leistungen Aufwendungen für Hausbewirtschaftung		6.365.745,81	7.286.442,68
6. Personalaufwand			
a.) Löhne und Gehälter	1.623.947,50		1.482.167,59
b.) Soziale Abgaben u. Aufwendungen für Altersversorgung und für Unterstützung	324.824,66		296.150,76
		1.948.772,16	1.778.318,35
7. Abschreibungen auf immaterielle Vermögensgegenstände des Anlagevermögens und Sachanlagen		4.813.048,08	3.988.762,81
8. Sonstige betriebliche Aufwendungen		371.120,81	347.500,36
9. Erträge aus Ausleihungen des Finanzanlagevermögens		10,00	12,50
10. Sonstige Zinsen und ähnliche Erträge		0,00	284,41
11. Zinsen und ähnliche Aufwendungen		232.200,96	237.753,73
12. Steuern vom Einkommen und Ertrag		-13.617,85	23.720,98
13. Ergebnis nach Steuern		**527.469,75**	**336.658,29**
14. Sonstige Steuern		2.318,20	2.578,61
15. Jahresfehlbetrag/-überschuss		**525.151,55**	**334.079,68**

Wirtschafts- und Erfolgsplan für das Geschäftsjahr 2019

Umsatzerlöse aus der Hausbewirtschaftung einschließlich der Betriebskosten	13.584 T€
Sonstige betriebliche Erträge	131 T€
Betriebliche Erträge	**13.715 T€**
Aufwendungen für Hausbewirtschaftung	7.355 T€
Personalaufwand	1.842 T€
Abschreibungen	3.664 T€
Sonstige betriebliche Aufwendungen	371 T€
Zinsen und ähnliche Aufwendungen	165 **T€**
Gesamte Aufwendungen	**13.397 T€**
Jahresergebnis	+ **318 T€**

Die Liquiditäts- und Baurahmenplanung (Stand November 2018) sieht für das Jahr 2019 Bauleistungen in Höhe von ca. 4.950 T€ vor. Die Aktivierung der Bauleistungen soll in einem Umfang von ca. 1 ,9 Mio. € erfolgen.

Anlagen: Erfolgsplan, lnvestitionsplan, Personalplan, Zins- und Tilgungsplan

Die vorliegende Planung wurde in der Aufsichtsratssitzung am 28.11.2018 beschlossen.

Stadtwerke Ilmenau GmbH

Stadtwerke Ilmenau GmbH
Auf dem Mittelfeld 5
98693 Ilmenau

Energie ohne Ende...

STADTWERKE ILMENAU

Bilanz zum 31. Dezember 2018

Position	31.12.2018 TEUR	Position	31.12.2018 TEUR
Aktiva		**Passiva**	
Anlagevermögen	**15.680**	**Eigenkapital**	**15.674**
		Gezeichnetes Kapital	5.000
Umlaufvermögen	**7.561**	Kapitalrücklage	6.741
Vorräte	145	Gewinnrücklagen	1.903
Forderungen und		Gewinnvortrag	354
sonstige Vermögensgegenstände	3.482	Jahresüberschuß	1.676
Wertpapiere	0		
Schecks, Kassenbestand und		**Sonderposten**	**2.076**
Guthaben bei Kreditinstituten	3.934		
		Rückstellungen	**836**
Rechnungsabgrenzungsposten	**81**		
		Verbindlichkeiten	**4.636**
Sonderverlustkonto aus Rückstellungs-			
bildung gemäß § 17 Abs. 4 DMBilG	**0**	**Rechnungsabgrenzungsposten**	**100**
Summe Aktiva	23.322	Summe Passiva	23.322

Stadtwerke Ilmenau GmbH
Auf dem Mittelfeld 5
98693 Ilmenau

Energie ohne Ende...

STADTWERKE ILMENAU GMBH

Gewinn- und Verlustrechnung

Position	01.01.2018 - 31.12.2018 TEUR	Position	01.01.2018 - 31.12.2018 TEUR
Umsatzerlöse	25.957	Erträge aus Beteiligungen	364
Veränderung des Bestandes an unfertigen Erzeugnissen	-1	sonstige Zinsen und ähnliche Erträge	11
Andere aktivierte Eigenleistungen	58	Zinsen und ähnliche Aufwendungen	-38
		Steuern vom Einkommen und vom Ertrag	-589
sonstige betriebliche Erträge	341	Ergebnis nach Steuern	1.685
Materialaufwand	-20.140	Sonstige Steuern	-9
Personalaufwand	-2.175	Jahresüberschuss	1.676
Abschreibungen	-1.256	Gewinnvortrag	0
Sonstige betriebliche Aufwendungen	-847	Bilanzgewinn	1.676

Stadtwerke Ilmenau GmbH
Auf dem Mittelfeld 5
98693 Ilmenau

Energie ohne Ende...

STADTWERKE ILMENAU

Plan - Bilanz zum 31. Dezember 2019

Position	31.12.2019 TEUR	Position	31.12.2019 TEUR
Aktiva		**Passiva**	
Anlagevermögen	**16.508**	**Eigenkapital**	**16.082**
		Gezeichnetes Kapital	5.000
Umlaufvermögen	**8.569**	Kapitalrücklage	6.716
Vorräte	130	Gewinnrücklagen	1.903
		Gewinnvortrag	416
Forderungen und sonstige Vermögensgegenstände	4.426	Jahresüberschuß	2.047
Wertpapiere	0		
Schecks, Kassenbestand und Guthaben bei Kreditinstituten	4.013	**Sonderposten**	**1.970**
		Rückstellungen	**1.080**
Rechnungsabgrenzungsposten	**143**		
		Verbindlichkeiten	**5.888**
Sonderverlustkonto aus Rückstellungsbildung gemäß § 17 Abs. 4 DMBilG	**0**	**Rechnungsabgrenzungsposten**	**200**
Summe Aktiva	25.220	Summe Passiva	25.220

Stadtwerke Ilmenau GmbH
Auf dem Mittelfeld 5
98693 Ilmenau

Energie ohne Ende...

STADTWERKE ILMENAU GMBH
STROM · ERDGAS

Plan - Gewinn- und Verlustrechnung

Position	01.01.2019 - 31.12.2019 TEUR	Position	01.01.2019 - 31.12.2019 TEUR
Umsatzerlöse	22.962	Erträge aus Beteiligungen	360
Veränderung des Bestandes an unfertigen Erzeugnissen	0	sonstige Zinsen und ähnliche Erträge	0
Andere aktivierte Eigenleistungen	64	Zinsen und ähnliche Aufwendungen	-55
		Steuern vom Einkommen und vom Ertrag	-727
sonstige betriebliche Erträge	211	Ergebnis nach Steuern	2.053
Materialaufwand	-16.227	Sonstige Steuern	-7
Personalaufwand	-2.301	Jahresüberschuss	2.046
Abschreibungen	-1.294	Gewinnvortrag	0
Sonstige betriebliche Aufwendungen	-940	Bilanzgewinn	2.046

Ilmenauer Wärmeversorgung GmbH

Ilmenauer Wärmeversorgung GmbH, Ilmenau
Jahresabschluss für das Geschäftsjahr vom 1. Januar bis zum 31. Dezember 2018
Bilanz

AKTIVA	**31.12.2018 EUR**	**31.12.2017 EUR**
A. Anlagevermögen		
I. Immaterielle Vermögensgegenstände		
entgeltlich erworbene Konzessionen, gewerbliche Schutzrechte und ähnliche Rechte	**221,00**	**2.914,00**
II. Sachanlagen		
1. Grundstücke, grundstücksgleiche Rechte und Bauten einschließlich der Bauten auf fremden Grundstücken	1.924.025,71	1.991.736,71
2. technische Anlagen und Maschinen	5.362.966,00	5.066.691,00
1. andere Anlagen, Betriebs- und Geschäftsausstattung	84.331,00	66.474,00
2. geleistete Anzahlungen und Anlagen im Bau	85.772,94	0,00
	7.457.095,65	**7.124.901,71**
III. Finanzanlagen		
1. Beteiligungen	3.620.000,00	3.620.000,00
1. Ausleihungen an Unternehmen, mit denen ein Beteiligungsverhältnis besteht	0,00	228.000,00
	3.620.000,00	**3.848.000,00**
	11.077.316,65	**10.975.815,71**
B. Umlaufvermögen		
I. Vorräte		
Roh-, Hilfs- und Betriebsstoffe	**20.519,09**	**35.130,11**
II. Forderungen und sonstige Vermögensgegenstände		
1. Forderungen aus Lieferungen und Leistungen	979.757,31	1.002.542,86
2. Forderungen gegen Unternehmen, mit denen ein Beteiligungsverhältnis besteht	258.621,03	233.415,96
2. sonstige Vermögensgegenstände	601.777,99	389.377,90
	1.840.156,33	**1.625.336,72**
III. Wertpapiere	71.058,81	0,00
IV. Kassenbestand und Guthaben bei Kreditinstituten	**109.259,98**	**181.934,61**
	2.040.994,21	**1.842.401,44**
C. Rechnungsabgrenzungsposten	**7.001,00**	**4.021,00**
D. Aktiver Unterschiedsbetrag aus der Vermögensverrechnung	**0,00**	**39.791,20**
Summe Aktiva	**13.125.311,86**	**12.862.029,35**

PASSIVA	31.12.2018 EUR	31.12.2017 EUR
A. Eigenkapital		
I. Gezeichnetes Kapital	**2.050.000,00**	**2.050.000,00**
II. Kapitalrücklage	**860.000,00**	**860.000,00**
III. Gewinnvortrag	**3.227.982,80**	**2.632.759,64**
IV. Jahresüberschuss	**2.005.023,40**	**1.243.223,16**
	8.143.006,20	**6.785.982,80**
B. Rückstellungen		
1. Steuerrückstellungen	496.491,77	164.484,34
2. sonstige Rückstellungen	123.582,00	119.528,00
	620.073,77	**284.012,34**
C. Verbindlichkeiten		
1. Verbindlichkeiten gegenüber Kreditinstituten	3.193.405,10	4.222.646,93
2. Verbindlichkeiten aus Lieferungen und Leistungen	362.248,62	734.615,31
3. Verbindlichkeiten gegenüber Unternehmen, mit denen ein Beteiligungsverhältnis besteht	399.068,70	335.535,29
4. sonstige Verbindlichkeiten	407.509,47	499.236,68
Verbindlichkeiten	**4.362.231,89**	**5.792.034,21**
Summe Passiva	**13.125.311,86**	**12.862.029,35**

Ilmenauer Wärmeversorgung GmbH, Ilmenau
Jahresabschluss für das Geschäftsjahr vom 1. Januar bis zum 31. Dezember 2018
Gewinn- und Verlustrechnung

	2018 EUR	2017 EUR
1. Umsatzerlöse	**10.238.719,82**	**9.897.374,85**
2. sonstige betriebliche Erträge	59.839,11	213.304,35
3. Materialaufwand		
a) Aufwendungen für Roh, -Hilfs-und Betriebsstoffe und für bezogene Waren	-5.520.567,88	-5.716.580,63
b) Aufwendungen für bezogene Leistungen	-644.594,36	-471.631,62
	-6.165.162,24	-6.188.212,25
4. Personalaufwand		
a) Löhne und Gehälter	-1.061.167,62	-1.001.019,96
b) soziale Abgaben und Aufwendungen für Altersversorgung und für Unterstützung	-215.023,64	-213.339,46
	-1.276.191,26	-1.214.359,42
5. Abschreibungen		
auf immaterielle Vermögensgegenstände des Anlagevermögens und Sachanlagen	-437.861,07	-644.372,11
6. sonstige betriebliche Aufwendungen	-819.764,35	-828.099,13
7. Erträge aus Beteiligungen	983.415,55	541.117,17
8. Erträge aus Ausleihungen des Finanzanlagevermögens	6.147,13	31.662,45
9. sonstige Zinsen und ähnliche Erträge	1.210,56	800,43
10. Abschreibungen auf Finanzanlagen und Wertpapiere des Umlaufvermögens	-1.071,39	-935,58
11. Zinsen und ähnliche Aufwendungen (davon aus der Aufzinsung EUR -511,66; Vorjahr EUR -2.797,30)	-114.202,33	-162.706,71
12. Steuern vom Einkommen und vom Ertrag	-428.361,70	-369.065,74
13. Ergebnis nach Steuern	**2.046.717,83**	**1.276.508,31**
14. sonstige Steuern	-41.694,43	-33.285,15
15. Jahresüberschuss	**2.005.023,40**	**1.243.223,16**