-Entwurf-

Stadt Ilmenau

Große Kreisangehörige Stadt



Goethe- und Universitätsstadt

Haushaltssatzung
und
Haushaltsplan

2025

INHALTSVERZEICHNIS Seite

Haushaltssatzung	5
Vorbericht	7
Gesamtplan -Zusammenfassung der Einnahmen, Ausgaben und Verpflichtungsermächtigungen -Haushaltsquerschnitt -Gruppierungsübersicht -Finanzierungsübersicht	41
Verwaltungshaushalt	55
Deckungsvermerke	279
Vermögenshaushalt	305
Stellenplan	471
Finanzplan	485
Investitionsprogramm	495
Übersicht über den Schuldenstand	551
Übersicht über die Bürgschaften	553
Übersicht über den Stand der Rücklagen	555
Übersicht über die Verpflichtungsermächtigungen	557
Übersicht über die Beteiligungen der Stadt Ilmenau	559

Haushaltssatzung
der
Stadt Ilmenau
für das Haushaltsjahr 2025

Aufgrund des § 55 der Thüringer Kommunalordnung erlässt die Stadt Ilmenau folgende Haushaltssatzung:

§ 1

Der als Anlage beigefügte Haushaltsplan für das Haushaltsjahr **2025** wird hiermit festgestellt; er schließt

im Verwaltungshaushalt

in den Einnahmen und Ausgaben mit 91.021.800 €

und im Vermögenshaushalt

in den Einnahmen und Ausgaben mit 24.937.300 €

ab.

§ 2

Kreditaufnahmen für Investitionen und Investitionsförderungsmaßnahmen sind nicht vorgesehen.

§ 3

Der Gesamtbetrag der Verpflichtungsermächtigungen im Vermögenshaushalt wird auf 2.500.000,00 € festgesetzt.

§ 4

Die Steuersätze (Hebesätze) für nachstehende Gemeindesteuern werden wie folgt festgesetzt:

1. Grundsteuer

   für die land- und forstwirtschaftlichen Betriebe (Grundsteuer A) 275 v.H.

   für die Grundstücke (Grundsteuer B) 440 v.H.

2. Gewerbesteuer 420 v.H.

§ 5

Der Höchstbetrag der Kassenkredite zur rechtzeitigen Leistung von Ausgaben nach dem Haushaltsplan wird auf 3.000.000 € festgesetzt.

§ 6

Als Anlage gilt der Stellenplan.

§ 7

Über- und außerplanmäßige Ausgaben gemäß § 58 ThürKO gelten

- im Verwaltungshaushalt bis zum Betrag von 1.000 € je Haushaltsstelle und bei Beträgen darüber hinaus bis zu 10 % des jeweiligen Haushaltsansatzes,
- im Vermögenshaushalt bis zum Betrag von 10.000 € je Haushaltsstelle und bei Beträgen darüber hinaus bis zu 5 % des jeweiligen Haushaltsansatzes

als unerheblich.

§ 8

Diese Haushaltssatzung tritt mit dem 1.Januar **2025** in Kraft.

Ilmenau, 13.12.2024

Ort,Datum

(Siegel)

Stadt Ilmenau

Dr. Daniel Schultheiß
Oberbürgermeister

Vorbericht zum Haushaltsplan

2025

der Großen Kreisangehörigen Stadt

Ilmenau

Inhalt

1 Allgemeine Bemerkungen und Anweisungen zum Haushaltsplan 11
1.1 Rechtliche Grundlagen 11
1.2 Hinweise 12
2 Gesamtübersicht 13
2.1 Gesamthaushalt und Entwicklung 13
2.2 Zuführungen zum Vermögenshaushalt und Tilgung 13
2.3 Einwohnerstand 14
2.4 Allgemeine Finanzausstattung 15
3 Einnahmen und Ausgaben im Verwaltungshaushalt 16
3.1 Einnahmen- und Ausgabenstruktur 16
3.2 Die Einnahmen des Verwaltungshaushaltes im Vergleich zu den Vorjahren 18
3.3 Die Ausgaben des Verwaltungshaushaltes im Vergleich zu den Vorjahren 19
3.4 Einnahmen und Ausgaben des Verwaltungshaushaltes im Einzelnen 20
3.4.1 Steuereinnahmen 20
3.4.2 Allgemeine Zuweisungen und Ausgleichsleistungen nach ThürFAG 22
3.4.3 Gebühreneinnahmen 23
3.4.4 Einnahmen aus Zuweisungen und Zuschüsse 25
3.4.5 Personalausgaben 26
3.4.6 Sachausgaben 26
3.4.7 Ausgaben für Zuweisungen und Zuschüsse (T€) 27
3.4.8 Zuführungen zum Vermögenshaushalt 29
4 Vermögenshaushalt 30
4.1 Übersicht 30
4.1.1 Finanzierungsquellen 30
4.1.2 Ausgabenstruktur 31
4.1.3 Einnahmen Vermögenshaushalt 32
4.1.4 Ausgaben Vermögenshaushalt 33
4.2 Zweckgebundene Zuweisungen und Zuschüsse für Investitionen 34
5 Verpflichtungsermächtigungen 34
6 Kreditaufnahme und Schuldenstand 35
7 Rücklagen 37
7.1 Allgemeine Rücklage 37
7.2 Sonderrücklagen 37
8 Kassenlage 38
9 Beurteilung der dauernden Leistungsfähigkeit 38

Hinweis: Das Inhaltsverzeichnis bildet lediglich die Hauptkapitel bis zur dritten Gliederungsebene ab. Weitere Untergliederungen sind in den einzelnen Kapiteln zu finden.

Abkürzungsverzeichnis

Abs.	Absatz
bzw.	beziehungsweise
d.h.	das heißt
dar.	darunter
dav.	davon
EDV	elektronische Datenverarbeitung
EKSt	Einkommensteuer
ErzG	Erziehungsgeld
ErzGG	Erziehungsgeldgesetz
EStG	Einkommensteuergesetz
ETW	Entwurf
FP	Finanzplan
GFRG	Gesetz zur Neuordnung der Gemeindefinanzen (Gemeindefinanzreformgesetz)
Gr.	Gruppe (Zweisteller im Gruppierungsplan)
GVBl.	Gesetz- und Verordnungsblatt
HH	Haushalt, Haushaltsplan
Invest	Investition
IV	Innere Verrechnungen
Kita.	Kindertageseinrichtungen
komm.	kommunal
lfd.	laufend (-e, -er, -es, …)
Mio. €	Millionen Euro
Mn	Maßnahme
o.g.	oben genannt
öfftl.	öffentlich
OT	Ortsteil
RE	Rechnungsergebnis
s.a.	siehe auch
SN	Sammelnachweis
Str.	Straße
T€	tausend Euro
Thür~	Thüringer ~
ThürFAG	Thüringer Finanzausgleichsgesetz
ThürGemHV	Thüringer Verordnung über das Haushalts-, Kassen- und Rechnungswesen der Gemeinden (Thüringer Gemeindehaushaltsverordnung)
ThürKAG	Thüringer Kommunalabgabengesetz
ThürKO	Thüringer Gemeinde- und Landkreisordnung (Thüringer Kommunalordnung)
ThürStAnz	Thüringer Staatsanzeiger
Tsd. €	tausend Euro
u.Ä.	und Ähnliches
UA	Unterabschnitt
UGr.	Untergruppe
v.H.	vom Hundert
VE	Verpflichtungsermächtigungen
VMH	Vermögenshaushalt
VVGemHaushaltssyst	Vorschriften über die Gliederung und Gruppierung der Haushaltspläne der Gemeinden (Verwaltungsvorschriften über die Haushaltssystematik)
VVMuThürGemHV	Verwaltungsvorschriften über die Muster zum gemeindlichen Haushalts-, Kassen- und Rechnungswesen in Thüringen
VVThürGemHV	Verwaltungsvorschriften zur Thüringer Gemeindehaushaltsverordnung
VWH	Verwaltungshaushalt
WAVI	Zweckverband Wasser- und Abwasser-Verband Ilmenau

1 Allgemeine Bemerkungen und Anweisungen zum Haushaltsplan

1.1 Rechtliche Grundlagen

Die kommunale Haushaltswirtschaft ist einer Reihe grundsätzlicher Bestimmungen unterworfen, die u.a. beim Erlass der Haushaltssatzung zu beachten sind.

Insbesondere gelten folgende Vorschriften:

- Thüringer Gemeinde- und Landkreisordnung (Thüringer Kommunalordnung - ThürKO) in der Fassung der Bekanntmachung vom 28. Januar 2003 (GVBl. S. 41), zuletzt geändert durch Artikel 33 des Gesetzes vom 2. Juli 2024 (GVBl. S. 277,288),
- Thüringer Verordnung über das Haushalts-, Kassen- und Rechnungswesen der Gemeinden (Thüringer Gemeindehaushaltsverordnung - ThürGemHV) vom 23. Mai 2019, zuletzt geändert durch Verordnung vom 7. Dezember 2023 (GVBl. S. 376),
- Verwaltungsvorschriften zur Thüringer Gemeindehaushaltsverordnung (VVThürGemHV) vom 24. März 2020 (ThürStAnz S. 587),
- Vorschriften über die Gliederung und Gruppierung der Haushaltspläne der Gemeinden (Verwaltungsvorschriften über die Haushaltssystematik – VVGemHaushaltssyst) vom 25. September 2017, zuletzt geändert durch Verwaltungsvorschrift vom 02. August 2019 (ThürStAnz 34/2019 S. 1307),
- Verwaltungsvorschriften über die Muster zum gemeindlichen Haushalts-, Kassen- und Rechnungswesen in Thüringen (VVMuThürGemHV) vom 28. November 2022 (ThürStAnz 51/22 S. 1567),
- Bekanntmachung über das Kreditwesen der Gemeinden und Landkreise vom 29. November 2022 (ThürStAnz S. 1611)
- Thüringer Finanzausgleichsgesetz (ThürFAG) in der Fassung vom 31. Januar 2013 (GVBl. S. 10), zuletzt geändert durch Artikel 1 des Gesetzes vom 21. Dezember 2023 (GVBl. S. 393)
- Verwaltungsvorschriften über die Gewährung von Bedarfszuweisungen nach § 24 ThürFAG.

Allen Überlegungen bei der Aufstellung und Durchführung des Haushaltsplanes sind die Grundsätze der kommunalen Haushaltswirtschaft voranzustellen:

1. Stetige Sicherung der Aufgabenerfüllung (§ 53 Abs. 1 ThürKO),
2. Haushaltsausgleich (§ 53 Abs. 3 ThürKO),
3. Sparsamkeit und Wirtschaftlichkeit (§ 53 Abs. 2 ThürKO) und
4. Grundsätze der Einnahmebeschaffung (§ 54 ThürKO).

Der Haushaltsplan der Stadt Ilmenau besteht gemäß § 2 ThürGemHV aus dem Gesamtplan, den Einzelplänen des Verwaltungs- und Vermögenshaushaltes, den Deckungsvermerken und -kreisen, dem Stellenplan sowie weiteren Anlagen zur Vermögens- und Schuldendarstellung.

1.2 Hinweise

Die Einzelpläne enthalten die nach Abschnitten und Unterabschnitten entsprechend dem Gliederungsplan nach der VVGemHaushaltssyst gegliederten Einnahmen und Ausgaben eines Verwaltungszweiges.

Dabei bezeichnet die erste Ziffer den Einzelplan, die zweite Ziffer den Abschnitt und die dritte bis fünfte Ziffer den Unterabschnitt.

Hierzu folgendes Beispiel:

Einzelplan	0	Allgemeine Verwaltung
Abschnitt	00	Gemeindeorgane
Unterabschnitt	00000	Stadtrat

Die Gliederungsnummer ist im Verwaltungs- und Vermögenshaushalt bei demselben Verwaltungszweig die gleiche. Innerhalb der Unterabschnitte sind die Einnahmen und Ausgaben nach ihrer Art gruppiert. Hierfür ist der Gruppierungsplan gemäß VVGemHaushaltssyst verbindlich.

Der Gruppierungsplan ordnet die Einnahmen und Ausgaben nach ihrer ökonomischen Bedeutung in zehn Hauptgruppen. Dabei gilt die erste Stelle der Gliederungsziffer für:

Hauptgruppe 0 ... 2	Einnahmen des Verwaltungshaushaltes
Hauptgruppe 3	Einnahmen des Vermögenshaushaltes
Hauptgruppe 4 ... 8	Ausgaben des Verwaltungshaushaltes
Hauptgruppe 9	Ausgaben des Vermögenshaushaltes

Die Gruppierungsnummer umfasst sechs Ziffern. Die Hauptgruppen (erste Ziffer der Gruppierungsnummer) werden in Gruppen (zweite Ziffer) und Untergruppen (dritte bis sechste Ziffer) aufgeteilt. Bei einer Reihe von Gruppen sind Untergruppen nach Bereichen vorgeschrieben, die in bestimmten Fällen Herkunft bzw. Empfänger der Zahlung ausweisen.

In der letzten Spalte („Amt“) des Verwaltungs- bzw. Vermögenshaushaltes sowie der Sammelnachweise wird bei jeder Haushaltsstelle die für die Mittelbewirtschaftung zuständige Stelle ausgewiesen. Die verwendete Systematik entspricht der des Verwaltungsgliederungsplanes der Stadtverwaltung Ilmenau.

Der Haushaltsplan ermächtigt die Stadtverwaltung, Einnahmen zu bewirken und Ausgaben zu leisten bzw. Verpflichtungen einzugehen. Durch den Haushaltsplan werden in seiner Wirkung nach außen Ansprüche und Verbindlichkeiten weder begründet noch aufgehoben.

Bei Deckungsfähigkeit gemäß § 18 ThürGemHV können deckungsberechtigte Ausgabeansätze zu Lasten der deckungspflichtigen Ausgabeansätze überzogen werden, soweit die Mittel bei den deckungspflichtigen Ansätzen erspart und solange sie verfügbar sind. Die Kassenanordnungen sind dabei immer auf die sachlich zutreffende Haushaltsstelle zu erteilen. Ferner können Ausgaben, die sachlich eng zusammenhängen, durch einen entsprechenden Vermerk für gegenseitig oder einseitig deckungsfähig erklärt werden (siehe Deckungs- und Zweckbindungsvermerke).

2 Gesamtübersicht

2.1 Gesamthaushalt und Entwicklung

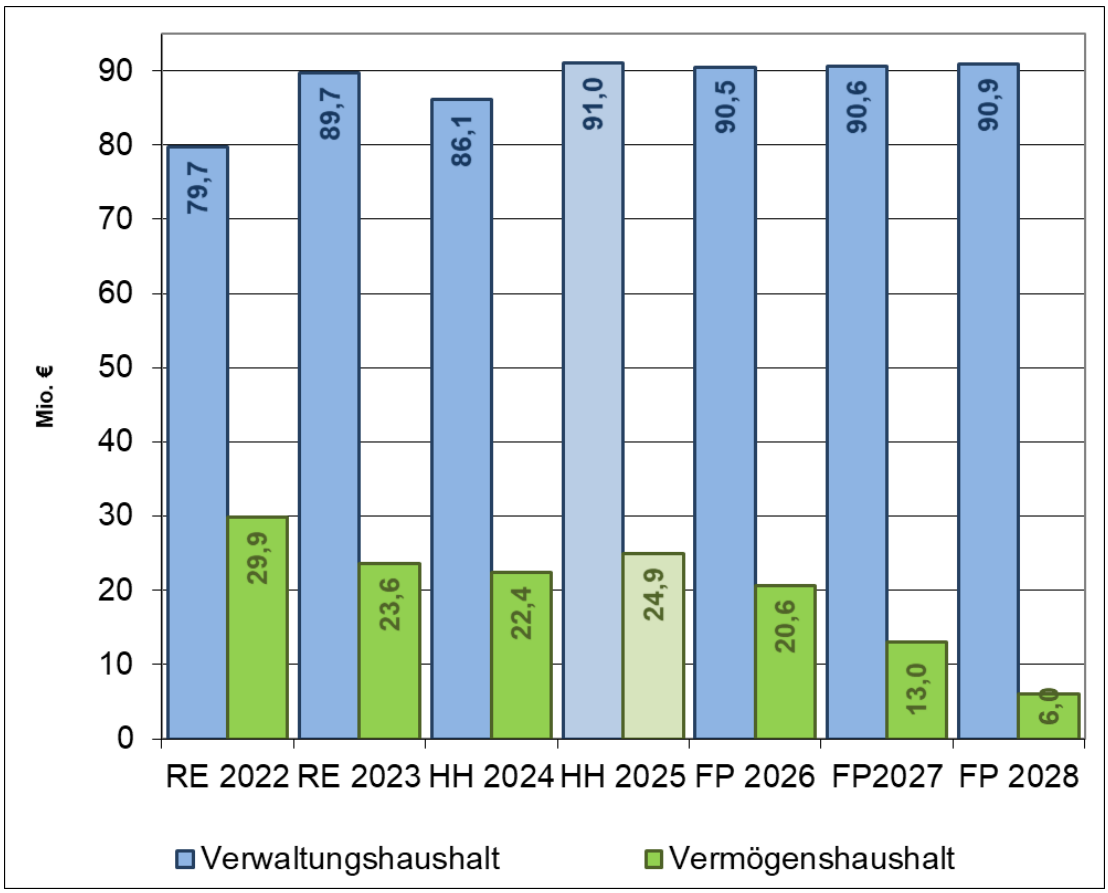

2.2 Zuführungen zum Vermögenshaushalt und Tilgung

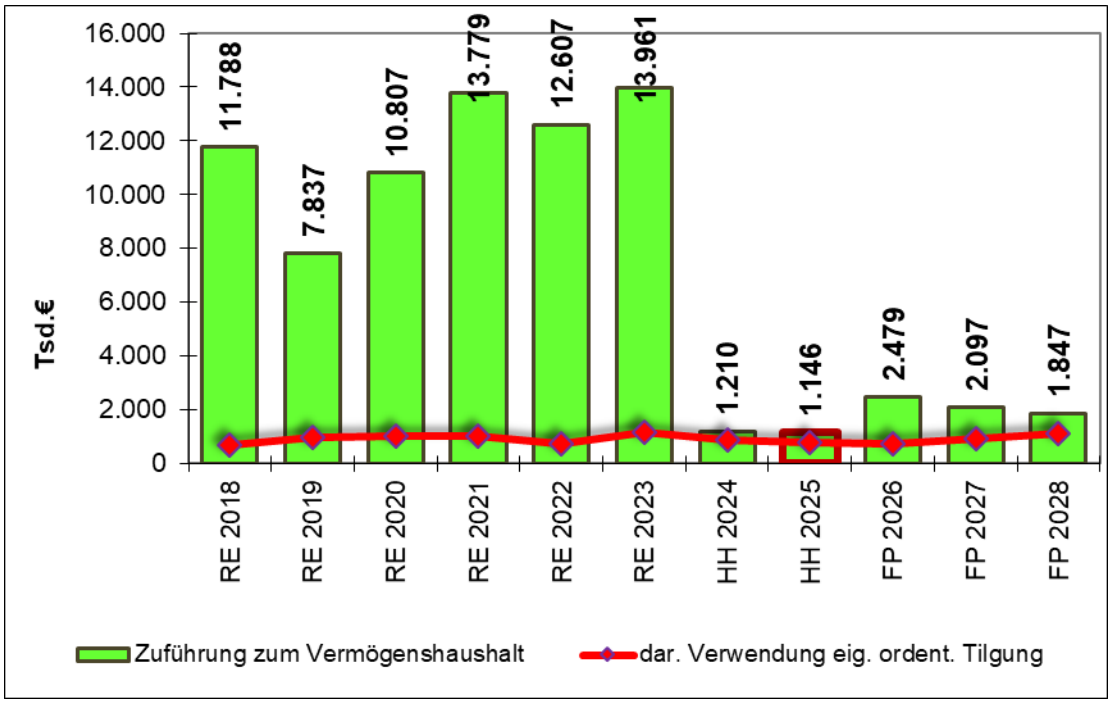

2.3 Einwohnerstand

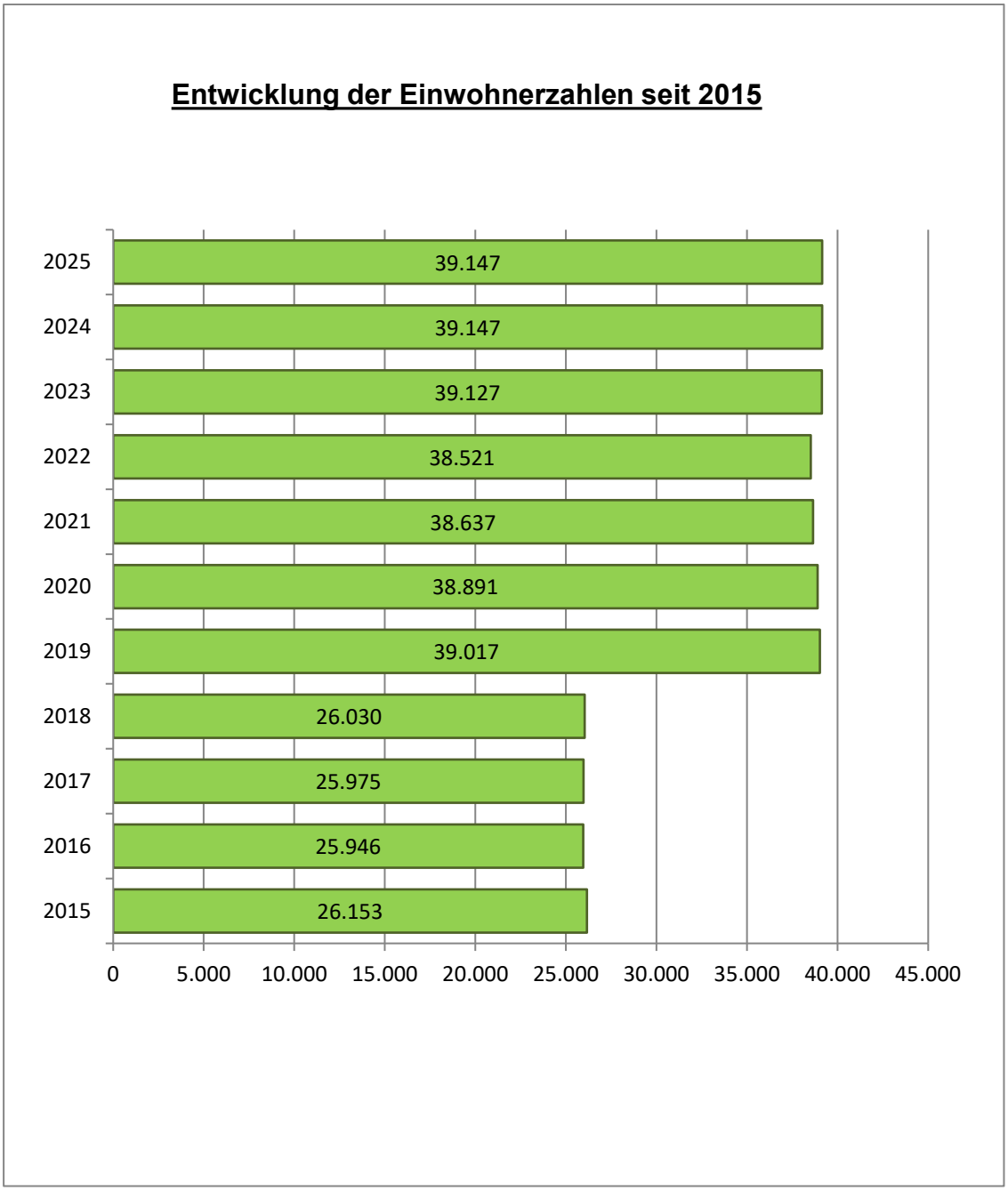

2.4 Allgemeine Finanzausstattung

Ihre allgemeine Finanzausstattung, also Mittel zur Deckung des allgemeinen Finanzbedarfs, erhält eine Gemeinde mehrheitlich durch eigene Steuereinnahmen sowie aus der Beteiligung an den Gemeinschaftssteuern, wie z.B. an der Lohn- und Einkommensteuer, abzüglich zu zahlender Umlagen. Im Übrigen werden im Rahmen des Thüringer Finanzausgleichsgesetzes allgemeine Finanzzuweisungen gewährt.

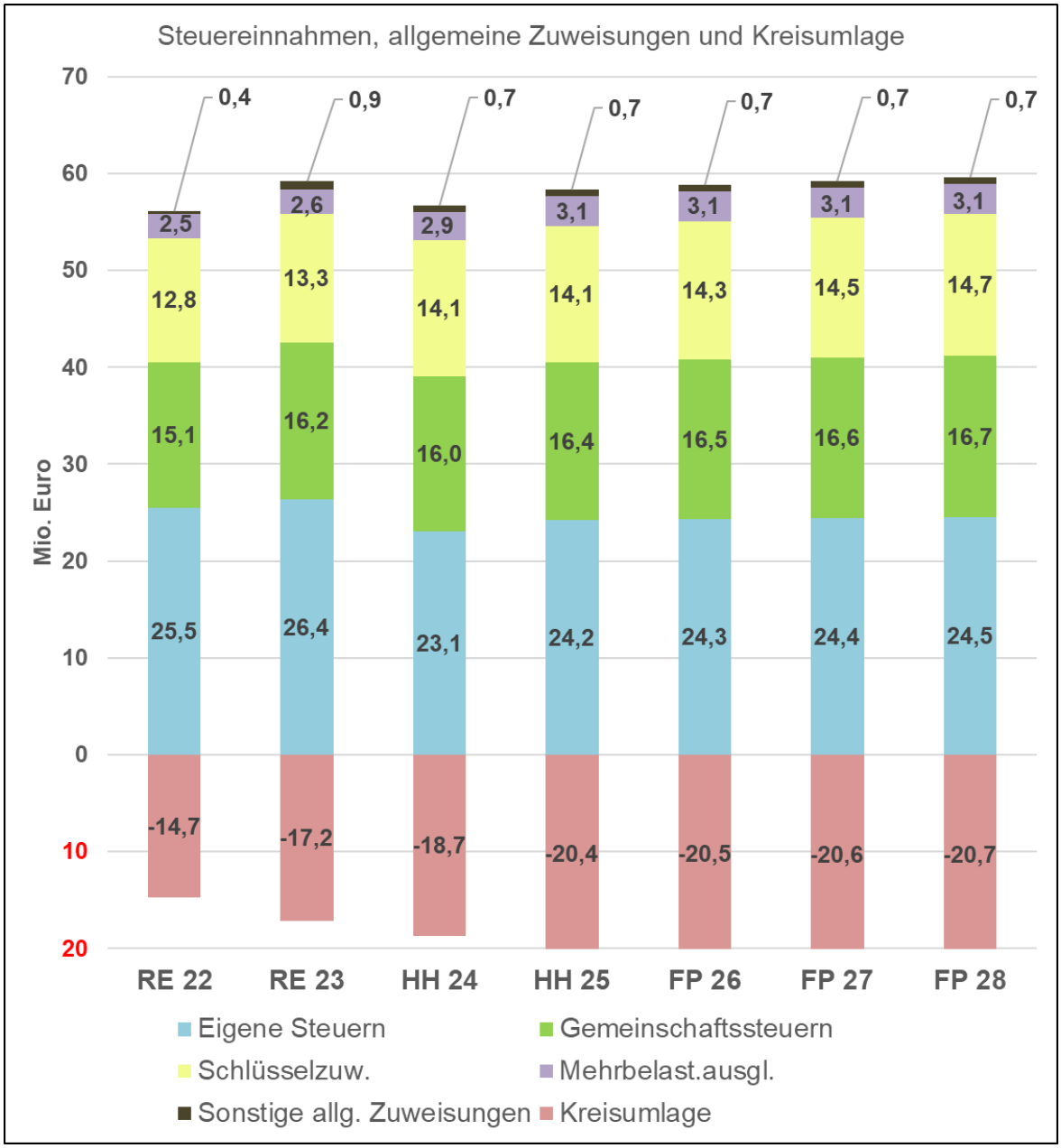

3 Einnahmen und Ausgaben im Verwaltungshaushalt

3.1 Einnahmen- und Ausgabenstruktur

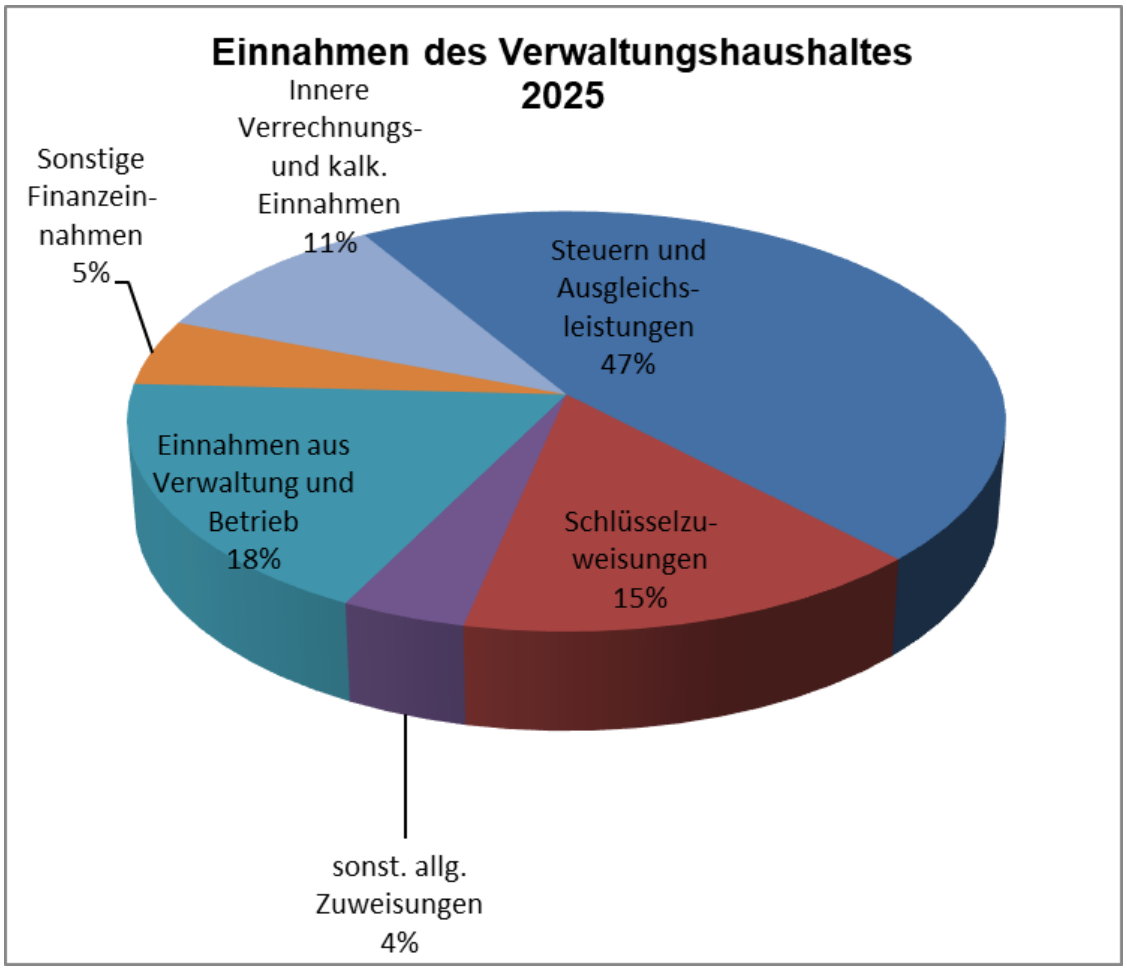

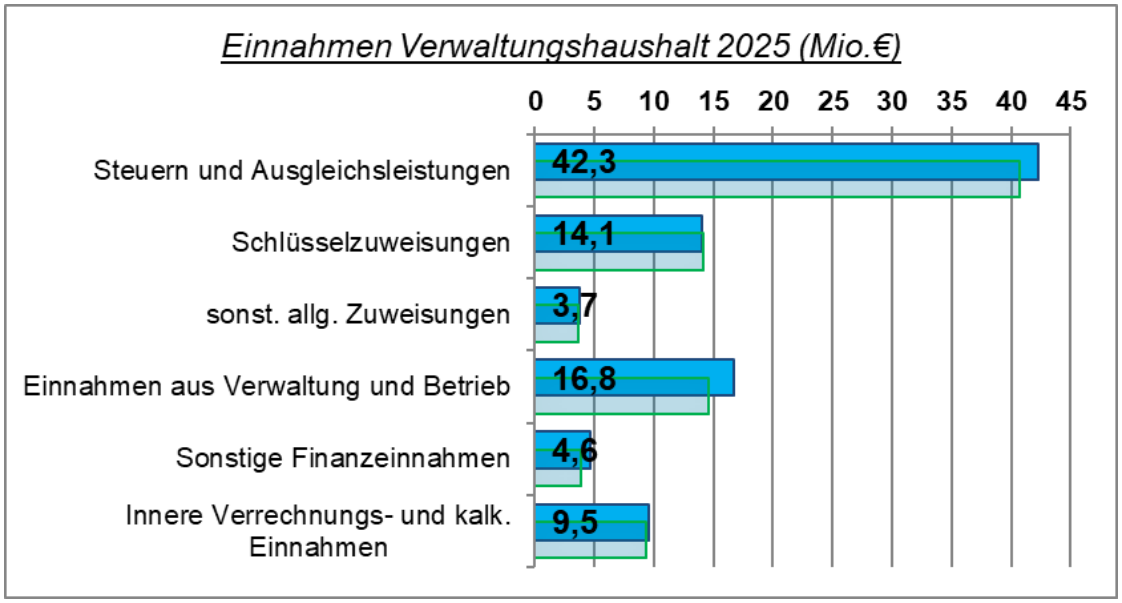

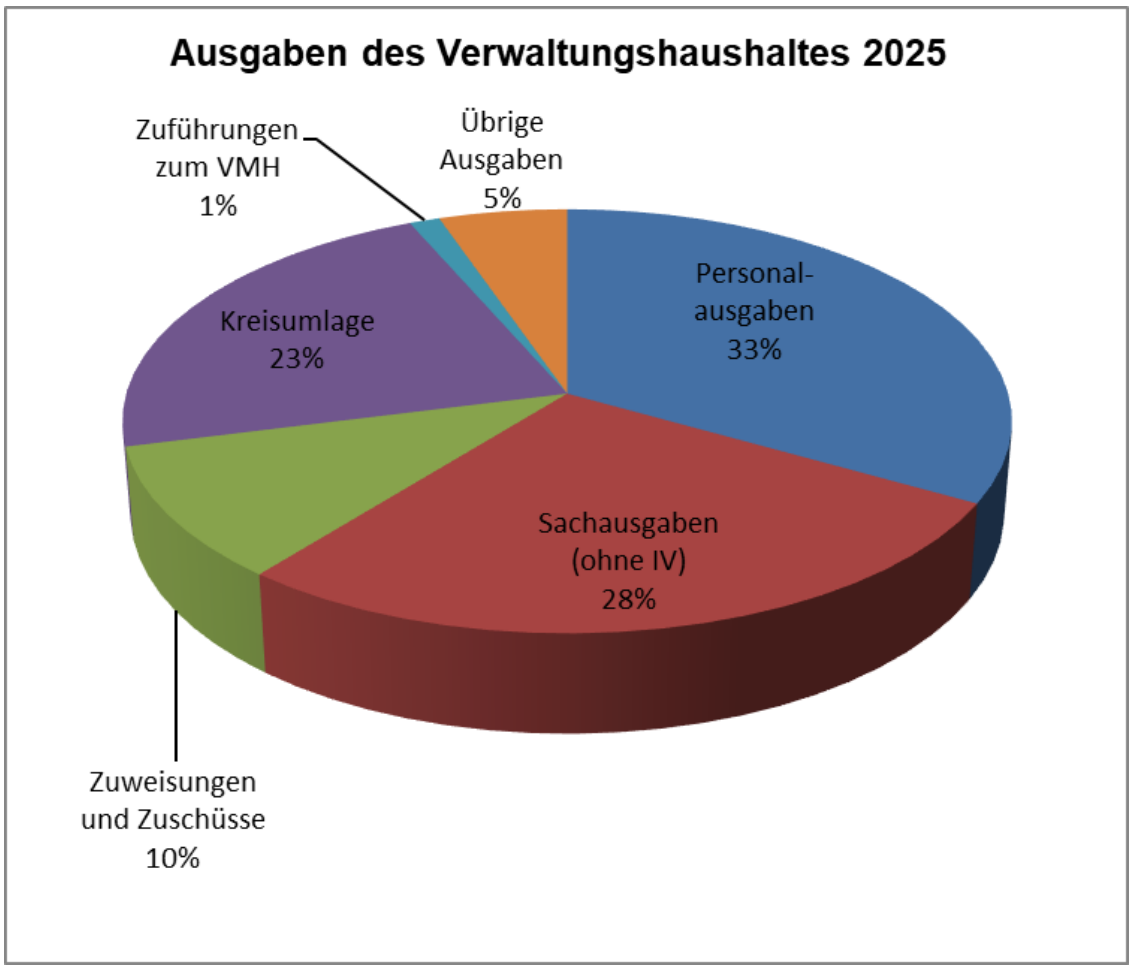
Ausgaben des Verwaltungshaushaltes 2025
Zuführungen zum VMH 1%
Übrige Ausgaben 5%
Personal-ausgaben 33%
Kreisumlage 23%
Sachausgaben (ohne IV) 28%
Zuweisungen und Zuschüsse 10%

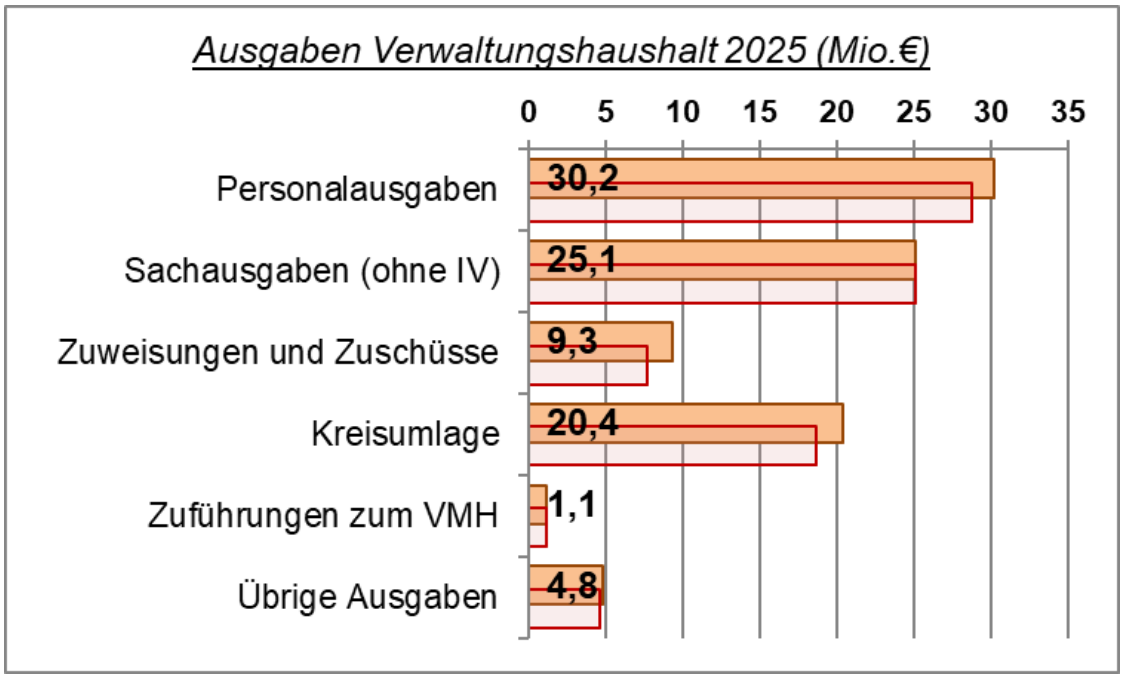
Ausgaben Verwaltungshaushalt 2025 (Mio.€)
0
5
10
15
20
25
30
35
Personalausgaben
30,2
Sachausgaben (ohne IV)
25,1
Zuweisungen und Zuschüsse
9,3
Kreisumlage
20,4
Zuführungen zum VMH
1,1
Übrige Ausgaben
4,8

3.2 Die Einnahmen des Verwaltungshaushaltes im Vergleich zu den Vorjahren

	Einnahmeposten	Rechnung 2022	Rechnung 2023	HHPL 2024	**HHPL 2025**		Finanzplan 2026	Finanzplan 2027	Finanzplan 2028
		EUR			EUR	%	EUR	EUR	EUR
00	Realsteuern	26.992.083,36	28.029.966,67	24.390.000	**25.588.000**	28,1%	25.738.000	25.838.000	25.938.000
010	Gemeindeanteil an der Einkommensteuer	12.197.044,00	13.435.259,97	12.900.000	**13.300.000**	14,6%	13.350.000	13.400.000	13.450.000
012	Gemeindeanteil an der Umsatzsteuer nach GFRG	2.872.157,60	2.752.488,06	3.050.000	**3.050.000**	3,4%	3.100.000	3.150.000	3.200.000
02	Andere Gemeindesteuern	334.486,69	359.724,67	325.000	**365.000**	0,4%	365.000	365.000	365.000
041	Schlüsselzuweisungen	12.801.764,66	13.255.690,29	14.124.400	**14.063.200**	15,5%	14.300.000	14.500.000	14.700.000
051	Bedarfszuweisungen	0,00	0,00	0	**0**	0,0%	0	0	0
061	Neugliederungsprämie + Kompensationsleist.	0,00	0,00	0	**0**	0,0%	0	0	0
061	Mehrbelastungsausgleich § 23 ThürFAG + sonstige Zuweisungen	2.819.184,55	3.463.295,90	3.594.100	**3.724.200**	4,1%	3.724.200	3.724.200	3.724.200
	Zwischensumme Steuern und allgemeine Zuweisungen	*58.016.720,86*	*61.296.425,56*	*58.383.500*	***60.090.400***	66,0%	*60.577.200*	*60.977.200*	*61.377.200*
10+11+12	Gebühren u. ähnliche Entgelte, zweckgebundene Abgaben	2.411.194,53	3.268.665,28	3.614.300	**3.747.400**	4,1%	3.831.300	3.895.800	3.956.800
13	Verkaufserlöse	772.631,35	2.375.249,83	1.444.900	**412.600**	0,5%	27.600	27.800	27.900
14	Mieten, Pachten	827.887,20	1.065.027,83	952.700	**942.600**	1,0%	947.200	948.700	952.100
15	Sonstige Verwaltungs- und Betriebseinnahmen	1.448.884,76	1.118.089,12	289.500	**262.800**	0,3%	247.300	247.400	247.500
16 (ohne 169)	Erstattungen von Ausgaben des Verwaltungshaushaltes	724.755,56	719.277,90	875.100	**659.900**	0,7%	597.700	597.700	597.700
169	Innere Verrechnungen	2.390.572,94	2.661.863,84	2.870.600	**2.960.400**	3,3%	2.960.400	2.960.400	2.960.400
17	Zuweisungen für lfd. Zwecke	5.886.289,57	6.131.126,32	7.381.500	**10.733.300**	11,8%	10.522.200	10.343.000	10.239.000
20	Zinseinnahmen	59.405,07	691.014,31	300.000	**700.000**	0,8%	500.000	400.000	400.000
21	Gewinnant. aus Beteiligungen	222.694,07	1.653.351,06	1.790.000	**1.690.100**	1,9%	1.790.100	1.640.100	1.640.100
22	Konzessionsabgaben	1.313.593,88	1.475.122,49	1.298.600	**1.517.100**	1,7%	1.517.100	1.517.100	1.517.100
260, 261	Verwarnungs-, Bußgelder u.ä.	381.496,81	284.439,86	433.100	**425.600**	0,5%	425.100	425.100	425.100
27	Kalkulatorische Einnahmen	5.282.228,73	6.749.308,81	6.446.400	**6.582.800**	7,2%	6.582.800	6.582.800	6.582.800
28	sonst. Finanzeinnahmen	0,00	216.010,19	10.000	**296.800**	0,3%	0	0	0
	Einnahmen des Verwaltungshaushaltes	**79.738.355,33**	**89.704.972,40**	**86.090.200**	**91.021.800**	**100%**	**90.526.000**	**90.563.100**	**90.923.700**

3.3 Die Ausgaben des Verwaltungshaushaltes im Vergleich zu den Vorjahren

	Ausgabeposten	Rechnung 2022 EUR	Rechnung 2023 EUR	HHPL 2024	**HHPL 2025** EUR		Finanzplan 2026 EUR	Finanzplan 2027 EUR	Finanzplan 2028 EUR
4	**Personalausgaben**	**22.508.049,89**	**25.508.783,51**	**28.752.500**	**30.237.600**	***33,2%***	**30.843.200**	**31.460.800**	**32.090.000**
	dav.: für ABM	0,00	0,00	0	0	*0,0%*	0	0	0
	dav.: für eig. Personal	22.508.049,89	25.508.783,51	28.752.500	30.237.600	*33,2%*	30.843.200	31.460.800	32.090.000
5 und 6	**Sächlicher Verwaltungs- und Betriebsaufwand**	**21.184.752,98**	**23.882.125,47**	**28.006.200**	**28.051.400**	***30,8%***	**25.526.400**	**25.348.000**	**25.233.000**
679	dav. Innere Verrechnungen	2.390.572,94	2.661.863,84	2.875.600	2.960.400	*3,3%*	2.960.400	2.960.400	2.960.400
68	dav.: kalkulatorische Kosten	5.282.228,73	6.749.308,81	6.446.400	6.582.800	*7,2%*	6.582.800	6.582.800	6.582.800
	Sächlicher Verwaltungs- und Betriebsaufwand (bereinigt)	13.511.951,31	14.470.952,82	18.684.200	18.508.200	*20,3%*	15.983.200	15.804.800	15.689.800
7	**Zuweisungen, Zuschüsse**	**6.716.087,84**	**7.020.675,44**	**7.668.500**	**9.332.400**	***10,3%***	**9.315.900**	**9.191.600**	**9.183.600**
8	**Sonstige Finanzausgaben**	**29.329.464,62**	**33.293.387,98**	**21.663.000**	**23.400.400**	***25,7%***	**24.840.500**	**24.562.700**	**24.417.100**
80	dav.: Zinsen für Kredite	115.603,71	69.835,99	62.500	40.800	*0,0%*	36.000	31.800	27.500
810	dav.: Gewerbesteuerumlage	1.858.731,44	2.022.374,90	1.649.400	1.766.000	*1,9%*	1.774.300	1.782.700	1.791.000
832	dav.: Kreisumlage	14.744.207,56	17.212.472,03	18.709.900	20.395.500	*22,4%*	20.500.000	20.600.000	20.700.000
85	Allgemeine Deckungsreserve	0,00	0,00	0	0	*0,0%*	0	0	0
86	dav.: Zuführungen zum Vermögenshaushalt	12.607.081,99	13.960.563,27	1.209.900	1.145.900	*1,3%*	2.479.000	2.097.000	1.847.400
	dav.: weitere sonstige Finanzausgaben	3.839,92	28.141,79	31.300	52.200	*0,1%*	51.200	51.200	51.200
	Ausgaben des Verwaltungshaushaltes	**79.738.355,33**	**89.704.972,40**	**86.090.200**	**91.021.800**	***100,0%***	**90.526.000**	**90.563.100**	**90.923.700**

3.4 Die Einnahmen des Verwaltungshaushaltes im Einzelnen

3.4.1 Steuereinnahmen

3.4.1.1 Realsteuern

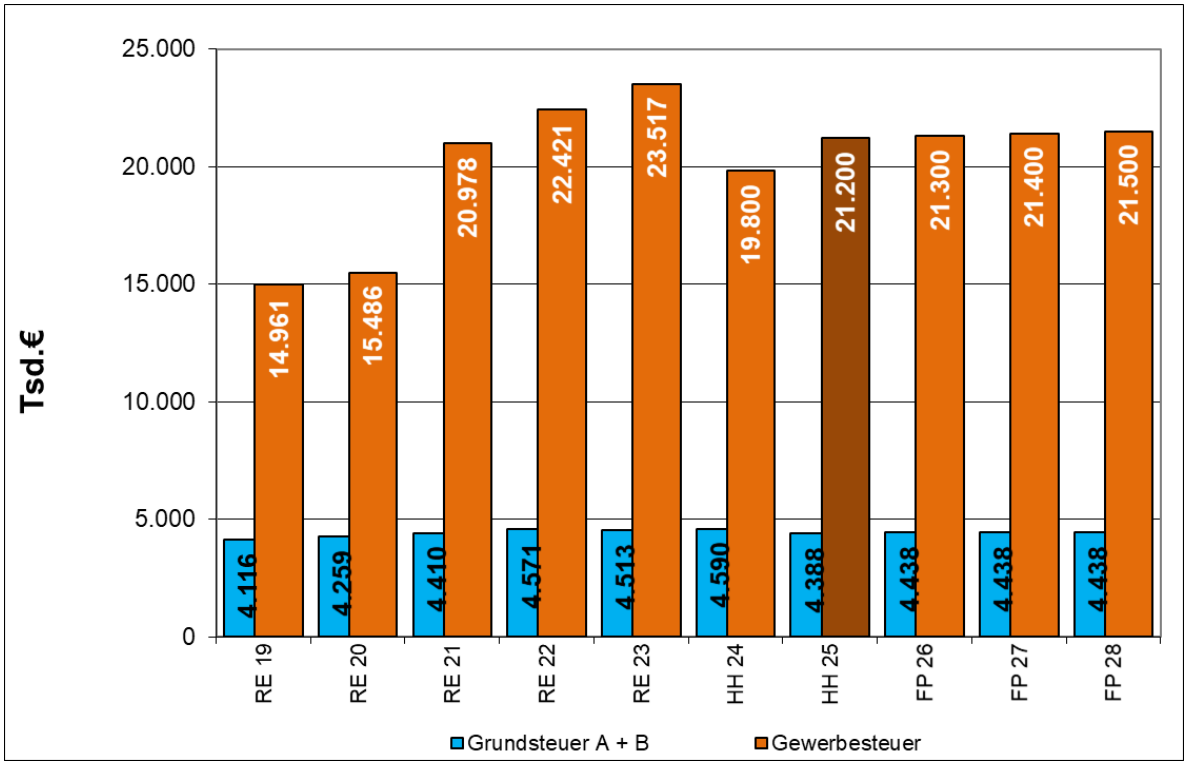

Bezüglich der Grundsteuer ist auf die Reform des Berechnungsmodells zum 01.01.2025 zu verweisen. Das voraussichtliche Aufkommen ist somit nicht eindeutig abschätzbar, da eine Vielzahl der Messbescheide vom Finanzamt zum Zeitpunkt der Planaufstellung nicht vorlag. Im Ergebnis einer Testrechnung wurde festgestellt, dass die bisher gültigen Hebesätze vorerst beibehalten werden können. Um eine Aufkommensneutralität gewährleisten zu können, ist in kommenden Jahren voraussichtlich eine Anpassung der Hebesätze erforderlich.

Hinsichtlich der Gewerbesteuer ist zu berücksichtigen, dass eine entsprechende Gewerbesteuerumlage an das Land abzuführen ist. Diese beträgt 8,33 % des Gewerbesteueraufkommens.

Unter Berücksichtigung der Gewerbesteuerumlage verbleibt der Stadt Ilmenau somit aus der Gewerbesteuer:

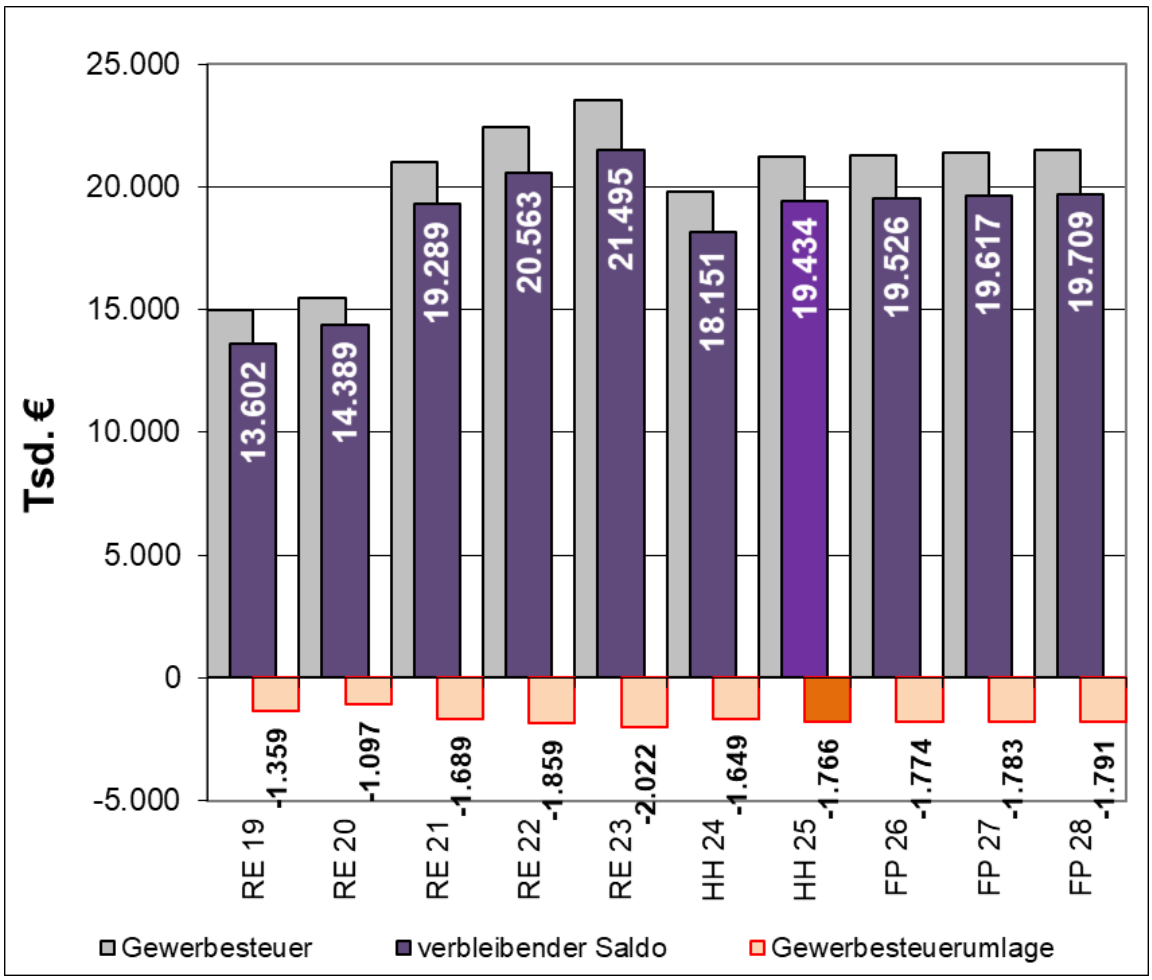

3.4.1.2 Andere Gemeindesteuern

Der Haushaltsansatz bei der Hundesteuer bleibt gegenüber der Planung 2024 mit einem geschätzten Aufkommen von 135 T€ konstant.

Die Rahmenbedingungen (neue Kriterien nach dem ThürSpielhallenG, u.a. Mindestabstände) für die Spielhallen wirken sich nicht negativ auf die Einnahmen bei der Vergnügungssteuer aus. Dementsprechend konnte der Ansatz auf 230 T€ erhöht werden (Vorjahr 190 T€).

3.4.1.3 Gemeinschaftssteuern

3.4.1.3.1 Gemeindeanteil an der Umsatzsteuer

Als Ausgleich für die Abschaffung der Gewerbekapitalsteuer werden die Gemeinden am Umsatzsteueraufkommen beteiligt. Die Verteilung des Gemeindeanteils erfolgt nach einem Schlüssel, welcher in dreijährigem Rhythmus angepasst wird.

3.4.1.3.2 Gemeindeanteil an der Einkommensteuer

Die Lohn- und Einkommensteuer ist eine Gemeinschaftssteuer. Bund und Länder erhalten je 42,5 %, die Gemeinden 15 % der Einnahmen, bezogen auf die Steuerzahlungen ihrer Einwohner.

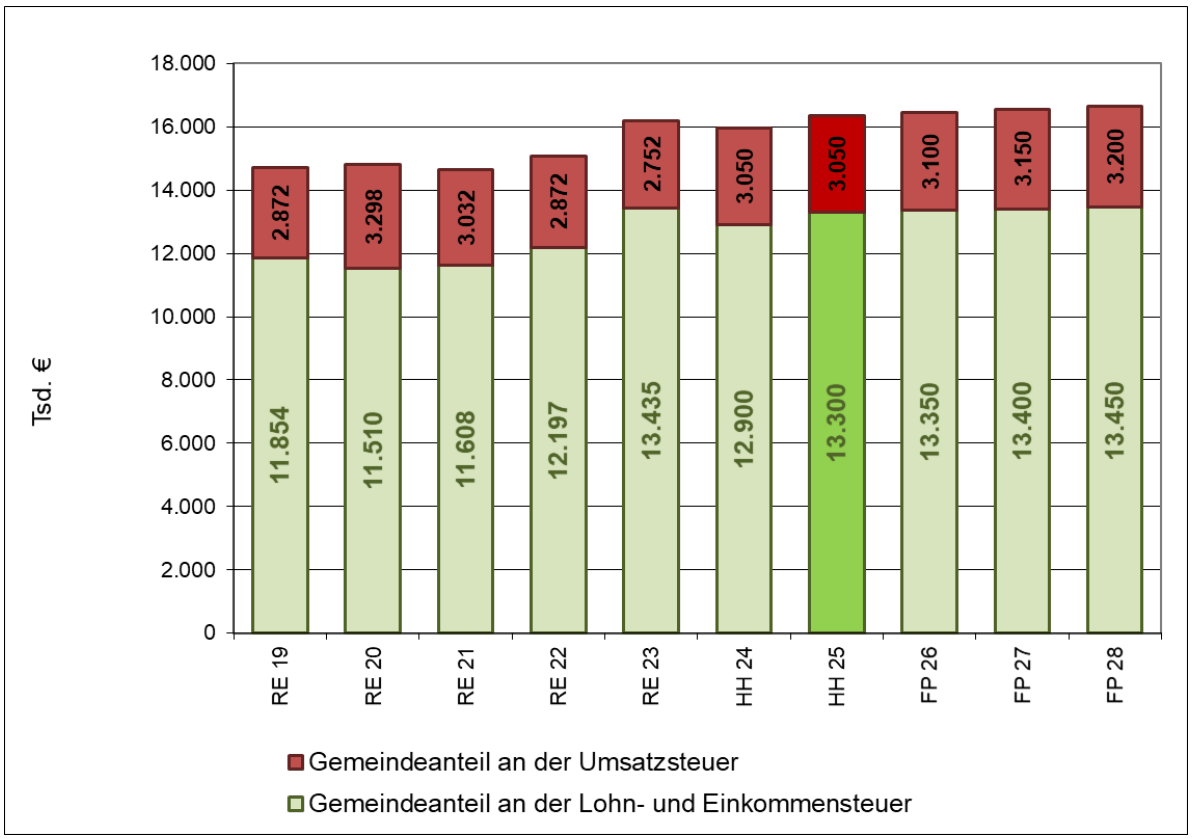

Es ist festzustellen, dass im Bereich der Einkommensteuer ein höherer Wert in Ansatz gebracht werden kann, als noch im Vorjahr. Jedoch sind künftige Entlastungen (z. B. durch das Wachstumschancengesetz) zu berücksichtigen, sodass der neue Ansatz unterhalb des Ergebnisses von 2023 liegt. Für die Anteile an der Umsatzsteuer wurde der Wert gegenüber dem Vorjahr nicht verändert. Anhand der vorliegenden Steuerschätzungen ist in Folgejahren von einer geringfügigen Steigerung auszugehen.

3.4.2 Allgemeine Zuweisungen und Ausgleichsleistungen nach ThürFAG

3.4.2.1 Schlüsselzuweisungen

Die Gemeinden und Landkreise erhalten Schlüsselzuweisungen nach dem Thüringer Finanzausgleichsgesetz (ThürFAG) als allgemeine Finanzzuweisungen, d.h. die Mittel werden den Gemeinden ohne Zweckbindung zur Leistung ihrer notwendigen Ausgaben als Ausgleich für fehlende eigene Einnahmen bereitgestellt. Die Höhe der Schlüsselzuweisungen richtet sich zum einen nach dem Umfang der durch den Freistaat bereitgestellten Finanzausgleichsmasse, sowie nach der eigenen „Steuerkraft“ der Gemeinden (Realsteuereinnahmen, Umsatzsteuerbeteiligung, Gemeindeanteil an der Lohn- und Einkommensteuer ggf. zzgl. Spielbankabgabe).

Die Aufteilung der für die Schlüsselzuweisungen bestimmten Finanzausgleichsmasse auf die einzelnen Gemeinden wird nach einem fiktiven Bedarf ermittelt, die maßgebliche Einwohnerzahl mit der so genannten Bedarfsmesszahl multipliziert, und die Festsetzung anhand des Verhältnisses zur zuvor ermittelten eigenen Steuerkraft bestimmt.

3.4.2.2 Mehrbelastungsausgleich

Die Gemeinden, wie auch die erfüllenden Gemeinden, die Verwaltungsgemeinschaften und die Landkreise erhalten als Ausgleich für ihre Mehrbelastungen, die ihnen durch die Wahrnehmung übertragener staatlicher Aufgaben entstehen, pauschale steuerkraft- oder umlagekraftunabhängige allgemeine Finanzzuweisungen. Diese werden im Wesentlichen nach festen Sätzen je Einwohner, differenziert nach Kreisfreien Städten, Landkreisen, Großen kreisangehörigen Städten und kreisangehörigen sonstigen Gemeinden, ermittelt.

Bis zum Jahre 2012 war die Erstattung der den Gemeinden für die Wahrnehmung der Landesaufgaben entstehenden Aufwendungen durch die „Auftragskostenpauschale“ geregelt, die durch den Mehrbelastungsausgleich ersetzt wurde.

Durch Anpassungen des ThürFAG wurde der Mehrbelastungsausgleich infolge der allgemeinen Preisentwicklung sowie einer Evaluierung der jeweiligen Aufgaben erneut modifiziert, wodurch die Stadt Ilmenau höhere Einnahmen erhält.

3.4.3 Gebühreneinnahmen

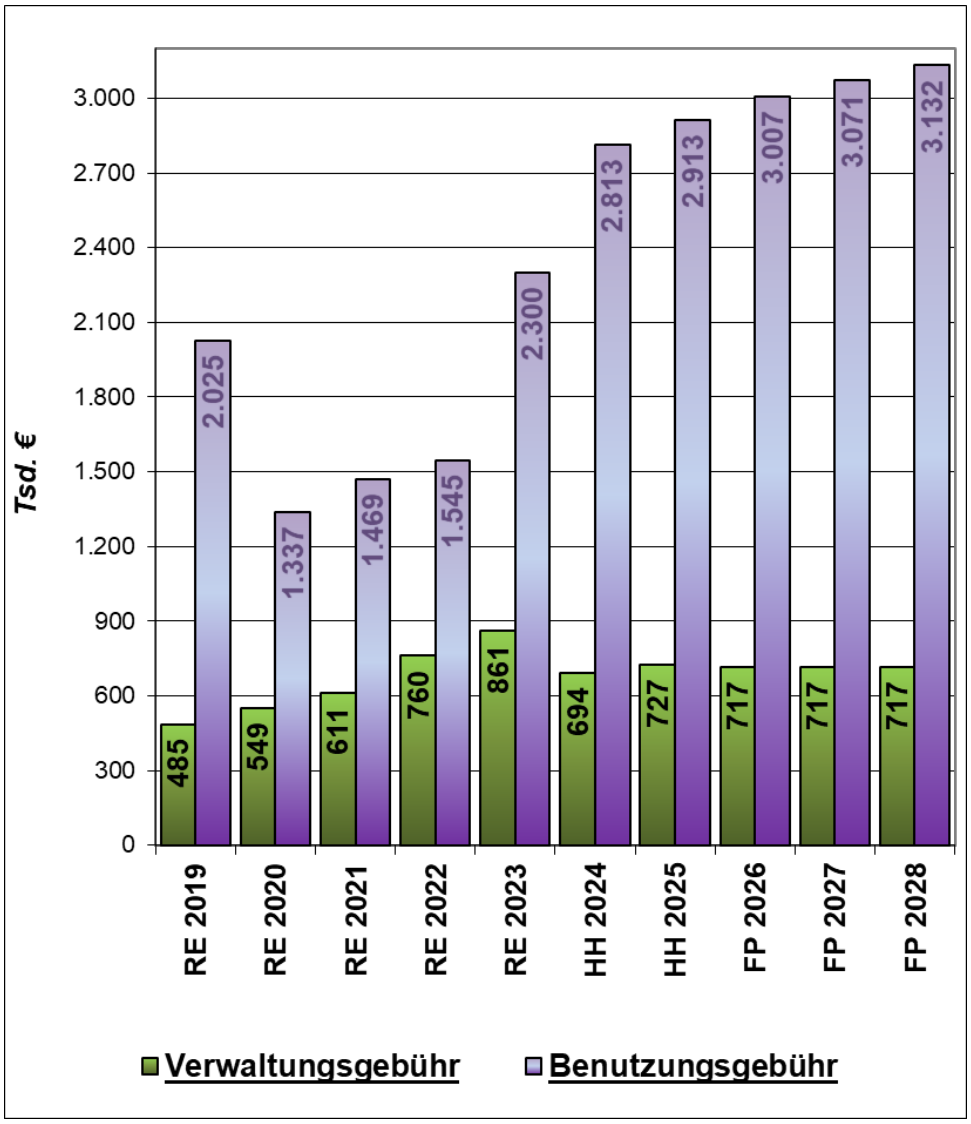

3.4.3.1 Verwaltungs-Gebühreneinnahmen nach Arten

	RE 2021	RE 2022	RE 2023	HH 2024	HH 2025
Auftragsangel. f. Bund und Land	586,1 T€	678,2 T€	797,5 T€	647,0 T€	667,0 T€
dav.: Standesamt	59,1 T€	79,6 T€	60,4 T€	72,0 T€	72,0 T€
dav.: Gewerbeangel. / Einwohnermeldewesen	274,6 T€	351,3 T€	335,2 T€	315,0 T€	325,0 T€
dav.: Straßenverkehrsbehörde	72,7 T€	87,3 T€	116,8 T€	75,0 T€	110,0 T€
dav.: Unt. Bauaufsicht	179,6 T€	160,0 T€	285,2 T€	185,0 T€	160,0 T€
dav.: Wohnungsfürsorge	0,1 T€	0,0 T€	0,0 T€	0,0 T€	0,0 T€
Ordnungsangelegenheiten	7,9 T€	15,6 T€	18,3 T€	13,0 T€	23,0 T€
Friedhofsgebühren	4,8 T€	5,8 T€	6,4 T€	6,0 T€	8,0 T€
Übrige Gebühren	11,9 T€	60,7 T€	39,1 T€	27,8 T€	28,5 T€
Σ Verwaltungsgebühren	**610,7 T€**	**760,3 T€**	**861,3 T€**	**693,8 T€**	**726,5 T€**

3.4.3.2 Benutzungs-Gebühreneinnahmen nach Arten

	RE 2021	RE 2022	RE 2023	HH 2024	HH 2025
Auftragsangel. f. Bund und Land	0,0 T€	5,0 T€	0,8 T€	5,0 T€	0,0 T€
Benutzung kult. Einrichtungen sowie kult. Veranstaltungen (einschließlich Festhalle)	45,7 T€	69,2 T€	239,4 T€	298,1 T€	373,3 T€
Kindertagesstätten-Gebühr	580,0 T€	621,8 T€	664,6 T€	998,0 T€	970,0 T€
Essengeld in Kindertagesstätten	54,0 T€	60,2 T€	45,3 T€	22,3 T€	22,3 T€
Sportstättenbenutzung, Sportveranstaltungen	4,6 T€	15,7 T€	472,5 T€	534,2 T€	530,7 T€
Straßenreinigungs-Gebühren	62,3 T€	61,0 T€	63,1 T€	61,0 T€	61,0 T€
Parkgebühren	73,5 T€	92,9 T€	146,4 T€	180,0 T€	180,0 T€
Marktwesen	34,6 T€	59,4 T€	56,4 T€	66,0 T€	66,0 T€
Friedhofsgebühren	496,9 T€	449,7 T€	478,3 T€	510,0 T€	570,0 T€
Stadtmarketing/ Tourismus	15,5 T€	14,3 T€	33,8 T€	25,7 T€	29,7 T€
Benutzung der Sammelkanäle	88,9 T€	89,1 T€	89,2 T€	96,0 T€	90,0 T€
Übrige Gebühren	13,2 T€	6,8 T€	10,4 T€	16,2 T€	19,9 T€
Σ Benutzungsgebühren	**1.469,2 T€**	**1.545,1 T€**	**2.300,2 T€**	**2.812,5 T€**	**2.912,9 T€**

3.4.4 Einnahmen aus Zuweisungen und Zuschüsse

Zuweisungen vom Bund	RE 2023	HH 2024	HH 2025
"Sprach-Kitas"	12,5 T€	- T€	- T€
5G-Projekt	34,9 T€	650,0 T€	- T€
Sonstige Bundeszuschüsse	0,0 T€	0,0 T€	0,0 T€
Zw.-Summe (Bund)	47,4 T€	650,0 T€	0,0 T€
Zuweisungen vom Land	**RE 2023**	**HH 2024**	**HH 2025**
Zuschuss zur Kindertagesbetreuung	4.391,7 T€	4.400,0 T€	8.000,0 T€
Zuschuss für Leitungsanteil große Kitas	78,7 T€	77,2 T€	68,2 T€
Zuschuss für beitragsfreies Kita-Jahr	996,1 T€	1.917,0 T€	2.247,1 T€
Zuschuss Kitas für Energiekosten	159,7 T€	0,0 T€	0,0 T€
Zuschuss Forst	124,1 T€	42,0 T€	140,0 T€
Feuerwehr / Zuschuss zur Fahrschulausbildung	11,2 T€	4,8 T€	4,8 T€
Feuerwehrpauschale	109,2 T€	0,0 T€	0,0 T€
Zuschuss Dienst- und Schutzkleidung	21,0 T€	0,0 T€	0,0 T€
GoetheStadtMuseum	4,3 T€	9,0 T€	15,0 T€
Bibliothek	2,0 T€	1,5 T€	1,5 T€
Zuschuss Stadtplanung GEK	0,0 T€	30,0 T€	0,0 T€
Hauptamt / Zuschuss des Landes-Projektmanagment/Energiemanag.	71,7 T€	120,4 T€	120,0 T€
Zuschuss Ausbildung Erzieher_in	44,8 T€	48,0 T€	29,0 T€
Sonstige Landeszuschüsse	0,0 T€	3,8 T€	0,0 T€
Zw.-Summe (Land)	6.014,5 T€	6.653,7 T€	10.625,6 T€
Zuweisungen vom Kreis und von Gemeinden	**RE 2023**	**HH 2024**	**HH 2025**
Kinder- und Jugendförderung	50,6 T€	65,0 T€	68,0 T€
Jugendfeuerwehr	4,1 T€	3,5 T€	3,5 T€
für lfd. Zwecke der FFW	3,5 T€	0,0 T€	0,0 T€
Heimat- und sonstige Kulturpflege	4,2 T€	4,0 T€	4,2 T€
Zuschüsse Wasserwehr	0,0 T€	2,0 T€	2,0 T€
Zuschuss Festtag Dt. Einheit	0,0 T€	0,0 T€	11,5 T€
Sonstige	1,9 T€	2,0 T€	2,0 T€
Zw.-Summe (Kreis)	64,3 T€	76,5 T€	91,2 T€
Sonstige Zuweisungen und Spendeneinnahmen	**RE 2023**	**HH 2024**	**HH 2025**
Spendeneinnahmen	4,4 T€	0,8 T€	0,5 T€
Sponsoringeinnahmen	0,5 T€	0,5 T€	4,5 T€
Zuschuss GStB Festtag Dt. Einheit	0,0 T€	0,0 T€	11,5 T€
Zw.-Summe (sonst./ Spenden)	4,9 T€	1,3 T€	16,5 T€
	RE 2023	**HH 2024**	**HH 2025**
Zuweisungen und Zuschüsse für lfd. Zwecke zusammen	**6.131,1 T€**	**7.381,5 T€**	**10.733,3 T€**

3.4.5 Personalausgaben

in 1.000 €	RE 2021	RE 2022	RE 2023	HH 2024	HH 2025	*Prozent von den Ausg.VWH*	FP 2026	FP 2027	FP 2028
Ausgaben des VWH insgesamt	75.865	79.738	89.705	86.090	91.022	*100,0%*	90.526	90.563	90.924
abzgl. Zuführungen z. VMH	13.779	12.607	13.961	1.210	1.146	*1,3%*	2.479	2.097	1.847
abzgl. Innere Verrechnungen	2.232	2.391	2.662	2.876	2.965	*3,3%*	2.965	2.965	2.965
Ausgaben des VWH bereinigt	**59.854**	**64.740**	**73.082**	**82.004**	**86.911**	*95,5%*	**85.082**	**85.501**	**86.112**
Personalausgaben	**21.373**	**22.508**	**25.509**	**28.753**	**30.238**	*33,2%*	**30.843**	**31.461**	**32.090**
Personalausgaben-Anteil	**35,7%**	**34,8%**	**34,9%**	**35,1%**	**34,8%**		**36,3%**	**36,8%**	**37,3%**
Sachausgaben insgesamt	18.809	21.185	23.882	28.006	28.051	*30,8%*	25.526	25.348	25.233
abzgl. kalkulatorische Zinsen	1.454	1.549	1.900	1.737	1.794	*2,0%*	1.794	1.794	1.794
abzgl. Innere Verrechnungen	2.232	2.391	2.662	2.876	2.965	*3,3%*	2.965	2.965	2.965
Sachausgaben bereinigt	**15.123**	**17.245**	**19.320**	**23.393**	**23.292**	*25,6%*	**20.767**	**20.589**	**20.474**
Sachausgaben-Anteil	**25,3%**	**26,6%**	**26,4%**	**28,5%**	**26,8%**		**24,4%**	**24,1%**	**23,8%**

3.4.6 Sachausgaben

in 1.000 €	RE 2021	RE 2022	RE 2023	HH 2024	HH 2025	*Prozent von den Ausg.VWH*	FP 2026	FP 2027	FP 2028
Unterhaltung der Grundstücke	550	656	895	2.116	2.590	*2,8%*	1.264	1.049	1.051
Unterhaltung des sonstigen unbeweglichen Vermögens	2.577	2.702	2.555	3.463	3.423	*3,8%*	2.964	2.959	2.899
Geräte, Ausstattungen, Ausrüstungen u.dgl.	318	372	409	583	670	*0,7%*	600	573	520
Mieten und Pachten	459	465	496	553	604	*0,7%*	612	599	582
Bewirtschaftung der Grundstücke	1.697	2.154	2.493	3.299	3.224	*3,5%*	3.295	3.356	3.406
Fahrzeughaltung	622	789	809	822	862	*0,9%*	817	817	817
Besondere Aufwendungen für Bedienstete	218	260	230	311	345	*0,4%*	286	286	286
Weitere Verwaltungs- und Betriebsausgaben	2.656	3.273	3.738	5.404	4.609	*5,1%*	4.024	4.043	4.006
Kalkulatorische Abschreibungen	3.407	3.733	4.849	4.710	4.789	*5,3%*	4.789	4.789	4.789
Übrige Sachausgaben	2.619	2.841	2.846	2.132	2.176	*2,4%*	2.116	2.118	2.118
Sachausgaben für Verwaltung u. Betrieb	**15.123**	**17.245**	**19.320**	**23.393**	**23.292**	*25,6%*	**20.767**	**20.589**	**20.474**
Kalkulatorische Zinsen	1.454	1.549	1.900	1.737	1.794	*2,0%*	1.794	1.794	1.794
Innere Verrechnungen	2.232	2.391	2.662	2.876	2.965	*3,3%*	2.965	2.965	2.965
Sächlicher Verwaltungs- und Betriebsaufwand insgesamt	**18.809**	**21.185**	**23.882**	**28.006**	**28.051**		**25.526**	**25.348**	**25.233**

3.4.7 Ausgaben für Zuweisungen und Zuschüsse (T€)

Zuwendung / Zuschuss an / für:	RE 2023	HH 2024	HH 2025
Kita. in fr. Trägerschaft	**5.719,9**	**6.305,5**	**7.932,3**
dav: Lfd. Betriebskostenzuschuss	***5.059,6***	***5.512,5***	***7.051,0***
dav.: Unterst. d. Initiattive "Familienfreundliche UNI"	**-**	***2,0***	***1,0***
dav.: aus Landeszuschuss für Leitungsanteil große Kitas	***42,3***	***46,0***	***40,0***
dav.: weitergabe Landeszusch. beitragsfreies Kita-Jahr	***618,0***	***745,0***	***840,3***
Seniorentag	**2,8**	**1,8**	**1,8**
Veranst. Senioren (LGW)	**0,9**	**0,5**	**0,5**
Verbände d. freien Wohlfahrtspflege	**42,0**	**46,8**	**46,8**
Kinder- und Jugendbeirat	**0,5**	**2,0**	**2,0**
Zuschuss Kinderweihnacht	**-**	**7,5**	**7,5**
"Regenbogen e.V."	**40,0**	**40,0**	**40,0**
Zuschüsse für lfd. Zwecke an das MGH	**10,0**	**10,0**	**10,0**
Jugendarbeit (Mitleistungsanteil der Stadt zur Projektförderung)	**56,2**	**60,2**	**60,2**
kult. Vereine	**18,8**	**19,0**	**19,0**
an Schaubergwerk "Volle Rose" an den priv. Betreiber	**30,0**	**30,0**	**30,0**
Vereine der Heimat- und sonst. Kulturpflege	**3,0**	**6,0**	**6,0**
Filmleben Festival	**-**	**4,0**	**-**
Ilmpuls Festival	**-**	**4,0**	**4,0**
Zuschuss Seniorenkickelhahnfest	**-**	**9,0**	**9,0**
an Pfarrämter	**-**	**2,0**	**2,0**
"ISWI"	**4,0**	**-**	**4,0**
Sportvereine, allgm.	**37,8**	**40,0**	**40,0**
Fanfarenzug	**6,0**	**6,0**	**6,0**
Schützengesellschaft Ilmenau e. V.	**3,5**	**3,5**	**3,5**
Wintersportverein Ilmenau e. V.	**4,0**	**4,0**	**4,0**
Schützenverein LGW	**3,5**	**3,5**	**3,5**
Zuschuss Downhill-Rennen	**5,0**	**5,0**	**5,0**
Bezuschussung des Gabelbach-Bergrennens	**-**	**7,0**	**7,0**

Zuwendung / Zuschuss an / für:	RE 2023	HH 2024	HH 2025
Träger für arbeitsmaktpolitische Maßnahmen, allgm.	87,3	100,0	70,0
Umlage an den WAVI	550,1	520,0	550,0
Studentenzuschuss	215,2	224,0	215,0
Förderung der Attraktivität der Innenstadt	6,9	20,0	20,0
Zuschuss Konzerte Apothekerbrunnen	-	3,3	3,3
Zuschuss Zertifikat "Reisen für alle"	1,0	6,5	5,0
Ilmenauer Teichlandschaft	38,0	40,5	40,5
Zuwend. bei Geburten	20,4	25,0	25,0
Heimattierpark	48,0	48,0	48,0
Zuweisung Naturpark-Meisterei	8,0	-	-
Tierheimverein	58,1	62,4	80,0
Zuweisung nach Förder-RL Ärzte etc.	-	-	30,0
Entschäd. a.d. Fraktionen	-	1,5	1,5
Sonstige Zuweisungen		-	-
Summe	**7.020,9**	**7.668,5**	**9.332,4**

3.4.8 Zuführungen zum Vermögenshaushalt

Haushaltsplan 2025		*(HH 2024)*
Kreditbeschaffungskosten	0 €	*0 €*
Ordentliche Tilgung von Krediten	771.800 €	890.700 €
Mindestzuführung zum Vermögenshaushalt	771.800 €	890.700 €
Zuführung zum Vermögenshaushalt lt. Haushaltsplan	1.145.900 €	1.209.900 €
Verwendung für Investitionen	**374.100 €**	**319.200 €**

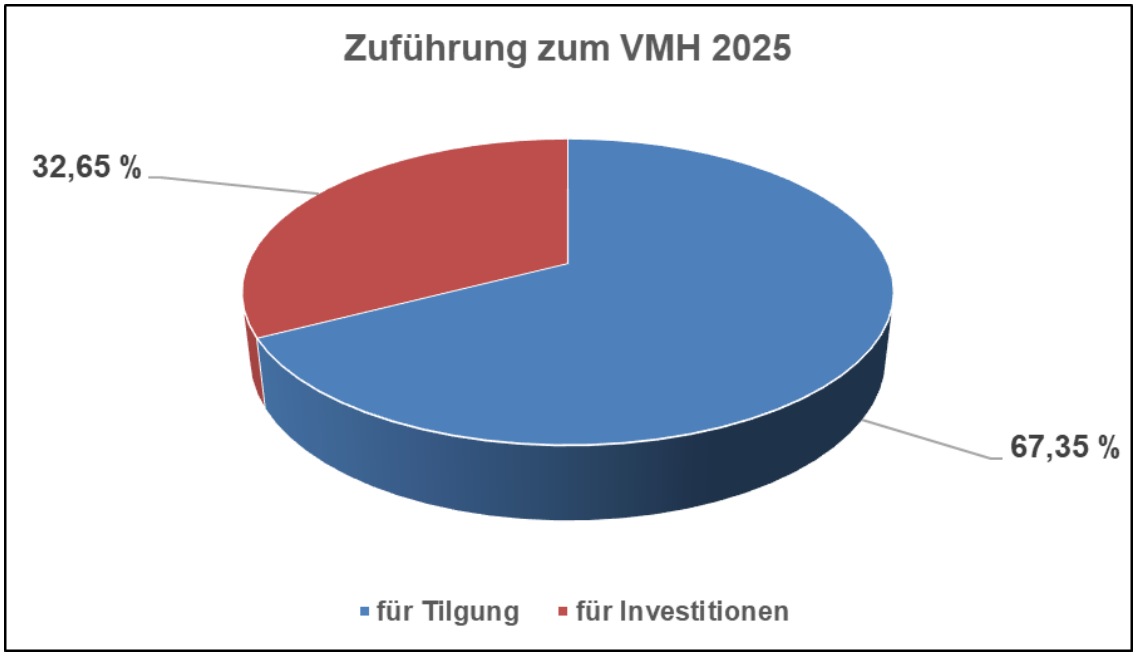

4 Vermögenshaushalt

4.1 Übersicht

4.1.1 Finanzierungsquellen

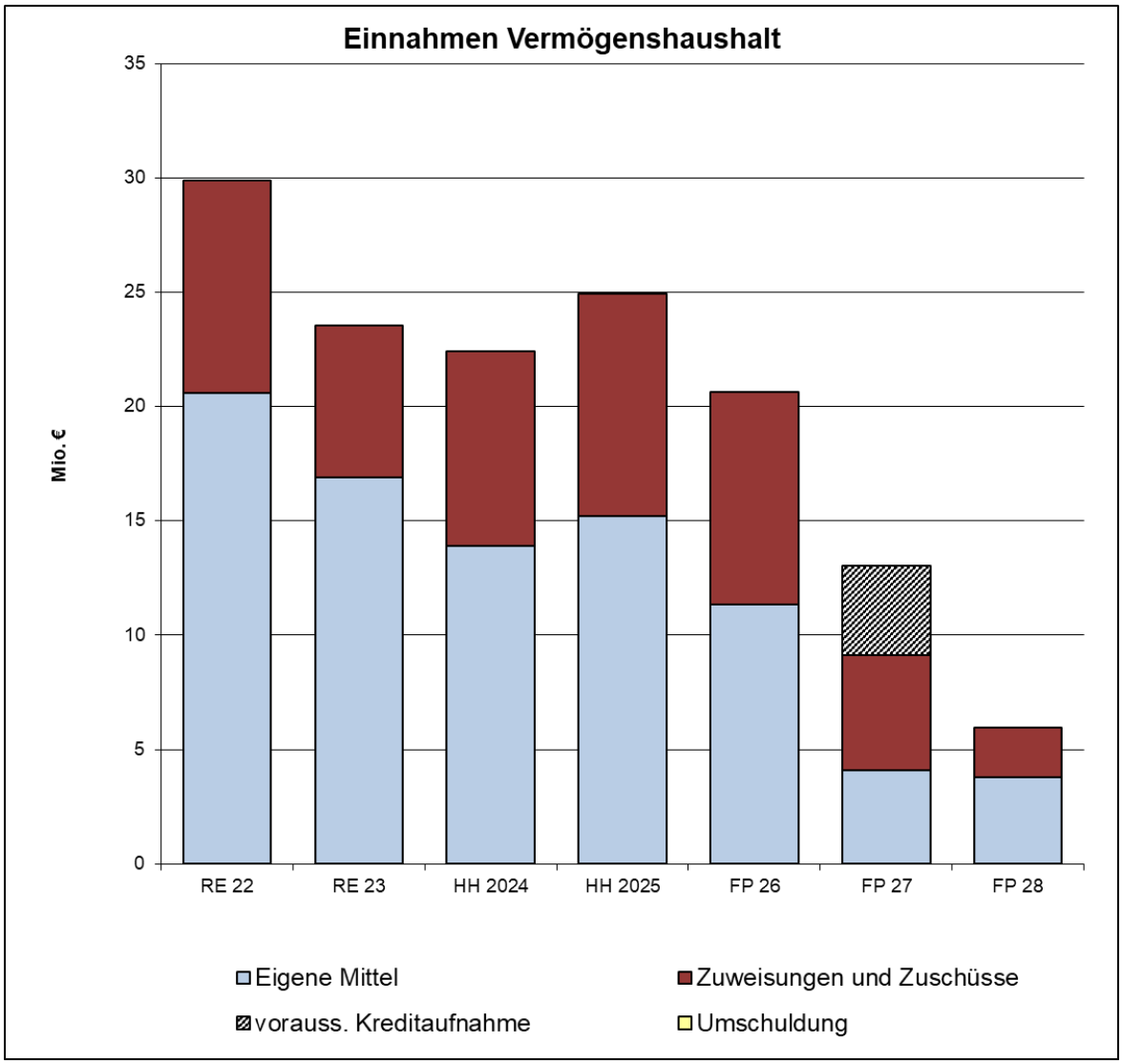

4.1.2 Ausgabenstruktur

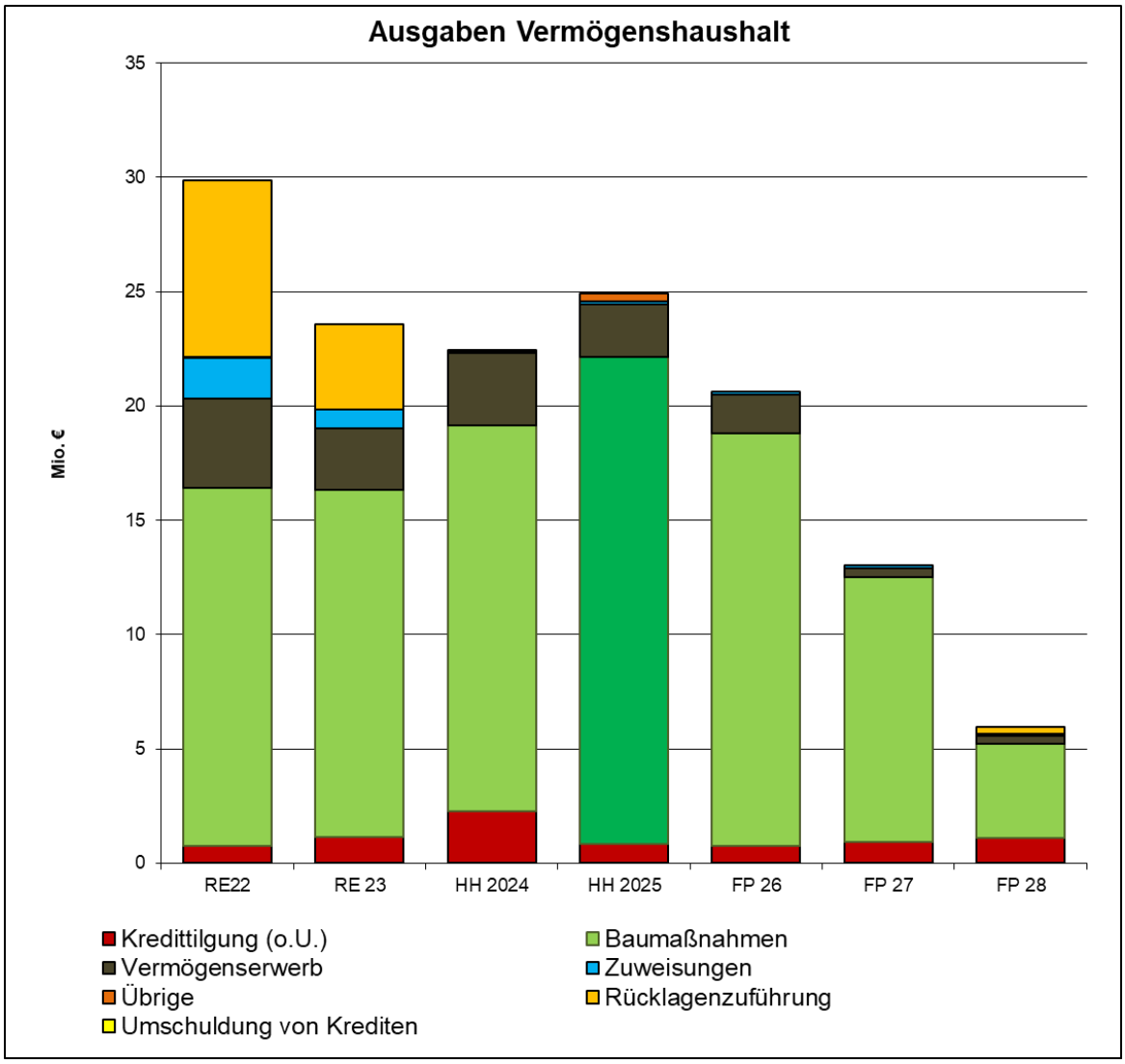

4.1.3 Einnahmen Vermögenshaushalt

		Rechnung 2023	HHPL 2024	**HHPL 2025**		Finanzplan 2026	Finanzplan 2027	Finanzplan 2028
		€	€	€	%	€	€	€
300	Zuführungen vom VWH	13.960.563,27	1.209.900	1.145.900	4,6%	2.479.000	2.097.000	1.847.400
305	Zuführungen vom VWH zur Bildung von Sonderrücklagen	0,00	0	0	0,0%	0	0	0
31	Entnahmen aus Rücklagen	655.840,40	7.162.400	8.517.200	34,2%	4.917.500	0	0
Zwischensumme I		**14.616.403,67**	**8.372.300**	**9.663.100**	**38,7%**	**7.396.500**	**2.097.000**	**1.847.400**
32	Rückfluss von Darlehen	0,00	0	0	0,00%	0	0	0
34 ohne 340/347	Einnahmen aus der Veräußerung von beweglichen Sachen des Anlagevermögens	120.569,97	13.000	13.000	0,1%	0	0	0
340	Grundstücksverkauf	1.567.716,94	4.002.000	3.802.000	15,2%	1.752.000	852.000	852.000
347	Einnahmen aus der Abwicklung von Baumaßnahmen	51.187,98	280.000	70.000	0,3%	280.000	30.000	30.000
35	Beiträge	526.606,50	1.250.000	1.671.500	6,7%	1.903.000	1.115.000	1.050.000
Zwischensumme II		**16.882.485,06**	**13.917.300**	**15.219.600**	**61,0%**	**11.331.500**	**4.094.000**	**3.779.400**
36	Zuweisungen und Zuschüsse	6.668.721,12	8.515.400	9.717.700	39,0%	9.291.700	5.042.700	2.197.700
Zwischensumme III		**23.551.206,18**	**22.432.700**	**24.937.300**	**100,0%**	**20.623.200**	**9.136.700**	**5.977.100**
37	Kreditaufnahme Neuverschuldung	0,00	0	0	0,0%	0	3.880.000	0
37	Förderdarlehen für Dritte	0,00	0	0	0,0%	0	0	0
37	Kreditaufnahme zur Umschuldung	0,00	0	0	0,0%	0	0	0
39	Übertragungs- und Abschlussbuchungen	0,00	0	0	0,0%	0	0	0
Einnahmen des Vermögenshaushaltes		**23.551.206,18**	**22.432.700**	**24.937.300**	**100,0%**	**20.623.200**	**13.016.700**	**5.977.100**

4.1.4 Ausgaben Vermögenshaushalt

		Rechnung 2023	HHPL 2024	**HHPL 2025**		Finanzplan 2026	Finanzplan 2027	Finanzplan 2028
		€	€	€	%	€	€	€
905	Zuführungen zum VWH (aus SRL)	0,00	10.000	296.800	*1,2%*	0	0	0
900	Zuführungen zum VWH	0,00	0	0	*0,0%*	0	0	0
91	Zuführungen zu den Rücklagen	3.716.987,83	0	0	*0,0%*	0	0	301.700
92	Gewährung von Darlehen	0,00	0	0	*0,0%*	0	0	0
93*	Vermögenserwerb gesamt	2.711.875,90	3.155.000	2.334.500	*9,4%*	1.697.500	377.500	347.500
930	*dar.: Erwerb v. Beteiligungen, Kapitaleinlagen*	*0,00*	*0*	*0*	*0,0%*	*0*	*0*	*0*
932	*dar.: Grunderwerb*	*195.545,02*	*146.500*	*307.000*	*1,2%*	*102.000*	*102.000*	*102.000*
935	*dar.: Erwerb beweglicher Sachen des Anlagevermögens*	*2.516.330,88*	*3.008.500*	*2.027.500*	*8,1%*	*1.595.500*	*275.500*	*245.500*
94-96	Eigene Baumaßnahmen	15.179.814,27	16.899.000	21.260.500	*85,3%*	18.066.500	11.601.500	4.095.000
(94)	*dav.: Hochbau*	*6.827.684,90*	*4.497.000*	*10.405.000*	*41,7%*	*8.420.000*	*3.010.000*	*160.000*
(95)	*dav.: Tiefbau*	*5.889.235,71*	*9.654.500*	*8.145.500*	*32,7%*	*8.253.000*	*7.326.000*	*3.331.000*
(96)	*dav.: Sonstige Baumaßnahmen*	*2.462.893,66*	*2.747.500*	*2.710.000*	*10,9%*	*1.393.500*	*1.265.500*	*604.000*
97	Ordentliche Tilgung von Krediten	1.140.066,36	890.700	771.800	*3,1%*	741.200	924.300	1.118.500
97	Außerordentliche Tilgung von Krediten	0,00	1.375.200	87.500	*0,4%*	0	0	0
97	Tilgung zur Umschuldung von Krediten	0,00	0	0	*0,0%*	0	0	0
98	Zuweisungen und Zuschüsse	822.005,34	102.800	111.200	*0,4%*	118.000	113.400	114.400
99	Übrige Ausgaben des Vermögenshaushaltes	-19.543,52	0	75.000	*0,3%*	0	0	0
Ausgaben des Vermögenshaushaltes		**23.551.206,18**	**22.432.700**	**24.937.300**	***100,0%***	**20.623.200**	**13.016.700**	**5.977.100**

4.2 Zweckgebundene Zuweisungen und Zuschüsse für Investitionen

Einnahmen aus zweckgebundenen Zuweisungen und Zuschüssen für Investitionen wurden für das Haushaltsjahr 2025 insgesamt in Höhe von 9,717 Mio. € veranschlagt.

Einen Schwerpunkt der Förderung bildet die Sanierung des Areals „Fischerhütte“ mit einer geschätzten Fördersumme von 1,4 Mio. € in 2025. Daneben sind u. a. Fördermittel für das Kultur- und Sportzentrum Langewiesen (1,3 Mio. €), das Haus des Gastes in Stützerbach (0,25 Mio. €) sowie die Errichtung des Terminal M (2,275 Mio. €) eingeplant. Zudem beinhaltet diese Einnahmeart die Investitionspauschale des Landes nach § 22e ThürFAG (1,1 Mio. €).

Zum Zeitpunkt der Haushaltsaufstellung liegen die endgültigen Zuwendungsbescheide, wie alljährlich, zum Teil noch nicht vor, d.h., die Zuweisungen können mit einer mehr oder weniger hohen Wahrscheinlichkeit erwartet werden. Maßnahmen im Bereich der freiwilligen Aufgaben, die noch nicht begonnen wurden, unterliegen einem Fördermittelvorbehalt. Sofern die eingeplanten Fördermittel nicht tatsächlich beschieden werden, darf die Maßnahme nicht umgesetzt werden, um somit den Haushaltsausgleich nicht zu gefährden.

Europäische und Bundesmittel werden regelmäßig durch das Land ausgereicht, so dass diese mit unter den als „Zuweisungen vom Land“ betitelten Haushaltsstellen erscheinen.

5 Verpflichtungsermächtigungen

Durch Verpflichtungsermächtigungen wird die Befugnis erteilt, Verpflichtungen zur Leistung von Ausgaben für Investitionen bzw. Investitionsförderungsmaßnahmen in künftigen Haushaltsjahren einzugehen.

Mit der Haushaltssatzung 2025 werden Verpflichtungsermächtigungen in Höhe von insgesamt 2.500.000 €, zu Lasten des Jahres 2026, festgesetzt. Dabei handelt es sich um zwei Feuerwehrfahrzeuge (550.000 € bzw. 650.000 €) für die Wachen Gehren bzw. Frauenwald, den Ersatzneubau der Kindertagesstätte in Gehren (500.000 €), den Bau von Terminal M (500.000 €), sowie für Erschließungsleistungen im Gebiet „Fischerhütte“ (300.000 €).

Im Jahr der Fälligkeit der Verpflichtungsermächtigungen ist keine Kreditaufnahme vorgesehen.

6 Kreditaufnahme und Schuldenstand

Kredite dürfen nur dann in Anspruch genommen werden, wenn eine andere Finanzierung nicht möglich oder wirtschaftlich unzweckmäßig wäre. Sind Kreditaufnahmen veranschlagt, bedürfen sie im Rahmen der Haushaltssatzung der Genehmigung.

Im Haushaltsjahr 2025 ist zur Mitfinanzierung der geplanten Investitionen keine Kreditaufnahme erforderlich. Gleiches gilt für die Finanzplanjahre 2026 und 2028.

Für das Finanzplanjahr 2027 ist gegenwärtig eine Kreditaufnahme in Höhe von 3.880.000 € vorgesehen. In Abhängigkeit von den tatsächlichen Rechnungsergebnissen kann ggf. in späteren Planungen auf eine Kreditaufnahmeermächtigung verzichtet werden.

Schuldenstand und -entwicklung		**Gesamt**
Schuldenstand am 31.12.2023	**T€**	**8.630**
je Einwohner (39.147)	€	*220,45*
Vorgesehene Kreditaufn. 2024	T€	0
a) aus HH-Resten Vorjahre	T€	0
b) aus Ansätzen 2024	T€	0
Vorgesehene Tilgung 2024	T€	2.265
a) planmäßige Tilgung	T€	890
b) außerordentliche Tilgung	T€	1.375
Voraussichtlicher Schuldenstand am 31.12.2024	**T€**	**6.364**
je Einwohner (39.147)	€	*162,57*
Vorgesehene Kreditaufn. 2025	T€	0
a) aus HH-Resten Vorjahre	T€	0
b) aus Ansätzen 2025	T€	0
Vorgesehene Tilgung 2025	T€	859
a) planmäßige Tilgung	T€	771
b) außerordentliche Tilgung	T€	88
Voraussichtlicher Schuldenstand am 31.12.2025	**T€**	**5.505**
je Einwohner (39.147)	€	*140,62*
Voraussichtlicher Schuldenstand am 31.12.2026	**T€**	**4.764**
je Einwohner (39.147)	€	*121,70*
Voraussichtlicher Schuldenstand am 31.12.2027	**T€**	**7.720**
je Einwohner (39.147)	€	*197,21*
Voraussichtlicher Schuldenstand am 31.12.2028	**T€**	**6.601**
je Einwohner (39.147)	€	*168,62*

Die Nettokreditaufnahme beträgt:

	Haushalt 2025
Kreditaufnahme zur Fin. der Investitionen und Investitionsförderungsmaßnahmen der Stadt Ilmenau	0,0 T€
Ordentliche Tilgung für eigene Kredite	-771,8 T€
Außerordentliche Tilgung für eigene Kredite	-87,5 T€
Nettokreditaufnahme I	**0,0 T€**
Innere Darlehen - Rückzahlung	0,0 T€
Innere Darlehen - Rückfluss	0,0 T€
Nettokreditaufnahme II	**0,0 T€**

Aufgrund der planmäßigen Kredittilgung beträgt die Nettokreditaufnahme 0,00 €. Der Schuldenstand reduziert sich insgesamt um 859,3 T€. Die größte Einzelverbindlichkeit stellt weiterhin das Darlehen für den Neubau der Schwimmhalle mit einem Restbetrag von 2.667,0 T€ (zum Ende des Jahres 2025) dar.

Die Entwicklung des Schuldenstandes seit 2014 stellt sich daher wie folgt dar (Darlehen Bäderbetrieb ab Ende 2022 berücksichtigt):

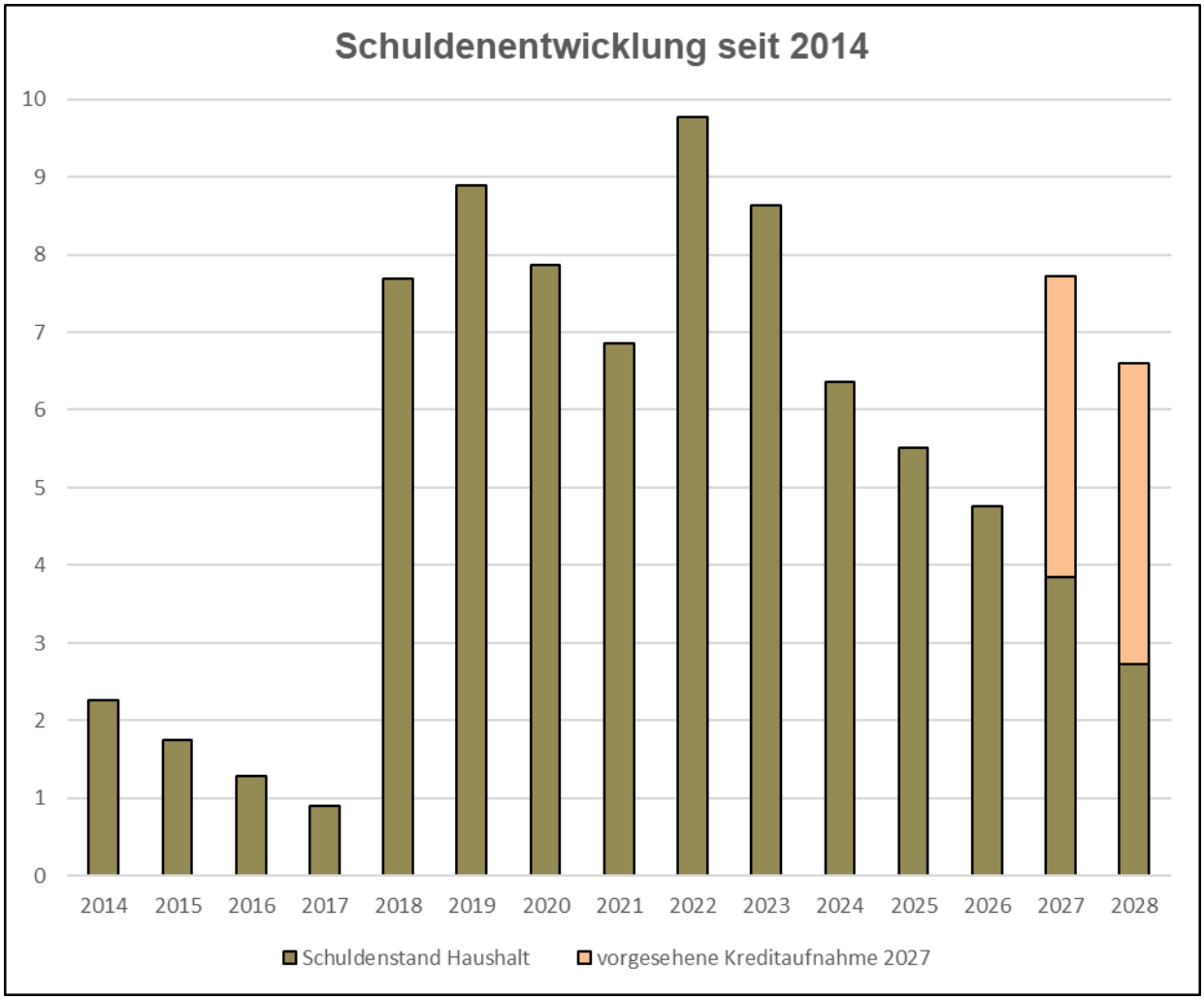

7 Rücklagen

7.1 Allgemeine Rücklage

Neben dem Mindestbetrag gemäß § 20 Abs. 2 ThürGemHV können in der Allgemeinen Rücklage bei Bedarf Mittel für Ausgaben künftiger Jahre gemäß § 20 Abs. 3 ThürGemHV angesammelt werden. Es ist zum Zeitpunkt der Planaufstellung davon auszugehen, dass die für das noch laufende Jahr 2024 geplante Entnahme nicht in voller Höhe erfolgen wird.

Die Bestände der allgemeinen Rücklage entwickeln sich (lt. Planung) voraussichtlich wie folgt (in €):

Zweckbindung der allgemeinen Rücklage	**Bestand am 31.12.2023**	**voraussichtl. Bestand am 31.12.2024**	**voraussichtl. Bestand am 31.12.2025**
Mindestrücklage gem. § 22 Abs.2 ThürGemHV	1.635.388,60	1.703.556,85	1.778.779,82
Verfügbare Allgemeine Rücklage	18.303.936,68	11.813.368,43	4.367.745,46
Gesamtbetrag der allgemeinen Rücklage	**19.939.325,28**	**13.516.925,28**	**6.146.525,28**

7.2 Sonderrücklagen

Die Sonderrücklage Deponie „Zirkusplatz“ ist für weitere in den nächsten Jahren voraussichtlich anfallende „Nachsorgeaufwendungen“ an der abgedeckten Deponie bestimmt. Die in der Sonderrücklage *Forsten* angesammelten Mittel entstammen aus Einnahmeüberschüssen, die aus der Borkenkäferkalamität und der damit verbundenen Holzaufarbeitung entstanden sind. Diese werden in den kommenden Jahren zur Aufarbeitung des Waldes und den damit verbundenen Aufwendungen eingesetzt. Sanierungsbedingte Einnahmen sind angefallene Erlöse aus geförderten Objekten, die nach Maßgabe des Fördermittelgebers i. d. R. in künftig zu fördernden Maßnahmen einzusetzen sind.

Bez. der Sonderrücklage (SRL)	**Bestand am 31.12.2023**	**voraussichtl. Bestand am 31.12.2024**	**voraussichtl. Bestand am 31.12.2025**
SRL Deponie „Zirkusplatz“	97.687,55	87.687,55	75.687,55
SRL Forsten	1.137.651,61	1.137.651,61	802.851,61
SRL Sanierungsbedingte Einnahmen	1.399.102,76	1.226.550,70	426.550,70
Gesamtbetrag der Sonderrücklagen	**2.645.748,79**	**2.441.889,86**	**1.305.089,86**

8 Kassenlage

Die Stadtkasse war und ist bis zum gegenwärtigen Zeitpunkt stets flüssig. Kassenkredite brauchten in den letzten Jahren nicht in Anspruch genommen zu werden.

Der Höchstbetrag der Kassenkredite wird aber dennoch für 2025 erneut auf 3.000.000 € festgesetzt. Dies soll sicherstellen, dass bei zusätzlichem Bedarf, der über den in der allgemeinen Rücklage vorhandenen Betrag hinausgeht, die Liquidität stets gesichert ist. Insbesondere soll damit die Möglichkeit eröffnet werden, Liquiditätsengpässe, die etwa durch verspäteten Eingang der (zum Beispiel zur Finanzierung von Investitionsvorhaben vorgesehenen) Einnahmen entstehen können, auszugleichen.

9 Beurteilung der dauernden Leistungsfähigkeit

Die Prüfung der „dauernden Leistungsfähigkeit“ erfolgt gemäß dem nachfolgenden, vom Thüringer Innenministerium herausgegebenen, Schema. Anhand der Finanzplandaten wird die so genannten freie Spitze für den Zeitraum des Finanzplanes ermittelt. Danach soll abgeschätzt werden, ob die aus der im Planjahr vorgesehenen Kreditaufnahme erwachsenden Verpflichtungen dauerhaft geleistet werden können.

Beurteilung der dauernden Leistungsfähigkeit

(Berechnung der sog. freien Spitze)

- Alle Angaben in Euro -

	Jahres-rechnung	Haushaltsplan		Finanzplan		
	Rechnungs-ergebnis des vorver-gangenen Jahres	Ansätze im lfd. Jahr bzw. Rechnungs-ergebnis des Vorjahres	Ansätze im kommenden Jahr	Ansätze in den Folgejahren		
Jahr	2023	2024	2025	2026	2027	2028
	Spalte 1	Spalte 2	Spalte 3	Spalte 4	Spalte 5	Spalte 6
I. Gesamteinnahmen des Verwaltungs-haushaltes (HGr. 0 - 2)	89.704.972,40	86.090.200	91.021.800	90.526.000	90.563.100	90.923.700
zuzüglich						
a) Rückflüsse von Darlehen (Gr. 32)	0	0	0	0	0	0
b) Zuweisungen für Tilgungen (aus Gr. 36 zu ermitteln)	0	0	0	0	0	0
abzüglich						
a) Zuführungen vom Vermögenshaushalt (Gr. 280)	0	0	0	0	0	0
b) Bedarfszuweisungen (UGr. 051)	0	0	0	0	0	0
II. Laufende Einnahmen	89.704.972,40	86.090.200	91.021.800	90.526.000	90.563.100	90.923.700
III. Gesamtausgaben des Verwaltungs-haushalts (HGr. 4 - 8)	89.704.972,40	86.090.200	91.021.800	90.526.000	90.563.100	90.923.700
zuzüglich						
a) ordentliche Tilgung von Krediten und Rückzahlung Innerer Darlehen (aus Gr. 97 zu ermitteln)	1.140.066,36	890.700	771.800	741.200	730.200	730.400
b) ordentliche Tilgung von geplanten aber noch nicht genehmigten Krediten (Gr. 97)			0	0	194.100	388.100
c) Kreditbeschaffungskosten (UGr. 990)	0	0	0	0	0	0
d) Zuweisungen für Tilgungen (aus Gr. 98 zu ermitteln)	0	0	0	0	0	0
e) laufende Verpflichtungen aus kredit-ähnlichen Rechtsgeschäften (soweit im Vermögenshaushalt - aus Gr. 92 - 96)	0	0	0	0	0	0
abzüglich						
Zuführung zum Vermögenshaushalt (Gr. 86)	13.960.563,27	1.209.900	1.145.900	2.479.000	2.097.000	1.847.400
(nachrichtlich: Abschreibungen nach § 12 ThürGemHV, UGr. 680)	4.848.983,45	4.709.500	4.788.600	4.788.600	4.788.600	4.788.600
IV. Laufende Ausgaben	76.884.475,49	85.771.000	90.647.700	88.788.200	89.390.400	90.194.800

V. Gesamtzusammenstellung

Laufende Einnahmen (II)	89.704.972,40	86.090.200	91.021.800	90.526.000	90.563.100	90.923.700
Laufende Ausgaben (IV)	76.884.475,49	85.771.000	90.647.700	88.788.200	89.390.400	90.194.800
Überschuss (U) (freie Finanzspitze)	12.820.496,91	319.200	374.100	1.737.800	1.172.700	728.900
Fehlbetrag (F) der laufenden Rechnung						

Ergänzende Angaben: In II. und IV. sind enthalten:

Einmalige Einnahmen	0	0	0	0	0	0
Einmalige Ausgaben	0	0	0	0	0	0

Spalte 1: Ergebnisse der letzten Jahresrechnung (vorvergangenes Jahr)
Spalte 2: Haushaltsansätze für das dem unter Spalte 3 genannte Jahr vorausgegeangene Haushaltsjahr, sofern dafür noch nicht die Rechnungsergebnisse angegeben werden können.
Spalte 3: Haushaltsansätze für das Haushaltsjahr, auf das sich die vorgelegte Haushaltssatzung, bzw. Nachtragshaushalts-satzung bezieht, im Übrigen für das laufende Jahr.
Spalte 4-6: Ansätze aus dem Finanzplan für die darauffolgenden Haushaltsjahre

1. Zusammenfassung der Einnahmen, Ausgaben und Verpflichtungsermächtigungen
– in € –

	Einzelplan	Haushaltsansatz 2025		Verpflicht-ungserm.	Haushaltsansatz 2024		Ergebnis der Jahresrechnung 2023	
Nr.	Bezeichnung	Einnahmen	Ausgaben	VE	Einnahmen	Ausgaben	Einnahmen	Ausgaben
1	2	3	4	5	6	7	8	9
	Verwaltungshaushalt							
0	Allgemeine Verwaltung	562.300	11.176.000	-	626.500	10.099.700	371.254,63	7.953.802,97
1	Öffentliche Sicherheit und Ordnung	806.900	4.619.100	-	756.900	4.495.800	1.007.315,76	3.535.332,24
2	Schulen	0	0	-	0	0	0,00	0,00
3	Wissenschaft, Forschung, Kulturpflege, Naturschutz	75.900	2.403.900	-	62.700	2.040.500	85.394,97	1.693.603,25
4	Soziale Sicherung	11.714.000	21.217.100	-	7.991.200	19.546.300	6.943.760,23	17.361.937,58
5	Gesundheit, Sport, Erholung	3.053.600	6.071.800	-	3.048.500	5.753.300	2.732.733,69	4.819.146,82
6	Bau- und Wohnungswesen, Verkehr	794.500	9.466.500	-	881.400	9.033.600	839.290,96	8.388.560,12
7	Öffentliche Einrichtungen, Wirtschaftsförderung	2.919.500	9.310.500	-	3.414.900	9.706.100	2.737.747,80	8.034.432,06
8	Wirtschaftliche Unternehmen, allgemeines Grund- und Sondervermögen	3.385.100	3.353.700	-	4.150.200	3.748.200	6.039.576,13	4.618.192,09
9	Allgemeine Finanzwirtschaft	67.710.000	23.403.200	-	65.157.900	21.666.700	68.947.898,23	33.299.965,27
0-9	**Zusammen**	**91.021.800**	**91.021.800**	**-**	**86.090.200**	**86.090.200**	**89.704.972,40**	**89.704.972,40**
	Vermögenshaushalt							
0	Allgemeine Verwaltung	0	817.000	0	0	860.000	1.438,63	959.756,66
1	Öffentliche Sicherheit und Ordnung	103.000	699.000	1.200.000	208.500	1.189.000	141.478,87	2.509.902,31
2	Schulen	0	0	0	0	0	0,00	0,00
3	Wissenschaft, Forschung, Kulturpflege, Naturschutz	123.000	413.500	0	10.000	242.000	50.421,33	115.977,32
4	Soziale Sicherung	716.000	2.764.200	500.000	1.142.000	1.974.800	600.718,95	2.664.119,48
5	Gesundheit, Sport, Erholung	2.311.000	4.601.000	0	798.000	3.208.500	511.575,95	1.659.761,79
6	Bau- und Wohnungswesen, Verkehr	4.227.500	8.403.500	300.000	5.012.000	9.800.500	2.769.449,22	8.065.735,97
7	Öffentliche Einrichtungen, Wirtschaftsförderung	260.000	1.872.000	0	466.500	1.724.500	-199.774,14	1.202.270,54
8	Wirtschaftliche Unternehmen, allgemeines Grund- und Sondervermögen	6.177.000	4.136.000	500.000	5.069.500	1.157.500	3.686.168,03	1.516.627,92
9	Allgemeine Finanzwirtschaft	11.019.800	1.231.100	0	9.726.200	2.275.900	15.989.729,34	4.857.054,19
0-9	**Zusammen**	**24.937.300**	**24.937.300**	**2.500.000**	**22.432.700**	**22.432.700**	**23.551.206,18**	**23.551.206,18**
	Gesamthaushalt	**115.959.100**	**115.959.100**	**2.500.000**	**108.522.900**	**108.522.900**	**113.256.178,58**	**113.256.178,58**

Gldg.-Nr.	Aufgabenbereich	Einnahmen aus Verwaltung und Betrieb	Sonstige Finanz-einnahmen	Personal ausgaben	Sächl. Verw. u. Betriebs-aufwand	Zuweisungen und Zuschüsse	Zuschuss-bedarf (Sp. 3 + 4 ./. 5-7)	Objekt-bezogene Einnahmen des VMHH	Bau-maßnahmen	Sonstige Investi-tions-maßnahmen	Verpflich-tungs-ermäch-tigungen
	Gruppierungs-Nr.	10-17,19	20-22, 24-26,28	40-46	50-69, 84,86	71-79	3+4-5-6-7	32-36	94-96	92,93, 98-991	9
1	2	3	4	5	6	7	8	9	10	11	12
00	Gemeindeorgane	23.000 0,59	0 0,00	1.262.700 32,26	352.300 9,00	26.500 0,68	-1.618.500 -41,34	0 0,00	0 0,00	0 0,00	0 0,00
01	Rechnungsprüfung	200 0,01	0 0,00	116.300 2,97	1.500 0,04	0 0,00	-117.600 -3,00	0 0,00	0 0,00	0 0,00	0 0,00
02	Hauptverwaltung	128.200 3,27	0 0,00	3.718.500 94,99	526.100 13,44	0 0,00	-4.116.400 -105,15	0 0,00	0 0,00	2.000 0,05	0 0,00
03	Finanzverwaltung	700 0,02	172.000 4,39	1.500.400 38,33	87.000 2,22	0 0,00	-1.414.700 -36,14	0 0,00	0 0,00	0 0,00	0 0,00
05	Besondere Dienststellen der allgemeinen Verwaltung	154.000 3,93	0 0,00	419.500 10,72	127.100 3,25	0 0,00	-392.600 -10,03	0 0,00	0 0,00	0 0,00	0 0,00
06	Einrichtungen für die gesamte Verwaltung	84.100 2,15	100 0,00	102.900 2,63	2.481.400 63,39	0 0,00	-2.500.100 -63,86	0 0,00	270.000 6,90	545.000 13,92	0 0,00
08	Einrichtungen und Maßnahmen für Verwaltungsan-gehörige	0 0,00	0 0,00	420.200 10,73	33.600 0,86	0 0,00	-453.800 -11,59	0 0,00	0 0,00	0 0,00	0 0,00
0	Allgemeine Verwaltung	390.200 9,97	172.100 4,40	7.540.500 192,62	3.609.000 92,19	26.500 0,68	-10.613.700 -271,12	0 0,00	270.000 6,90	547.000 13,97	0 0,00
11	Öffentliche Ordnung	507.300 12,96	205.000 5,24	1.799.900 45,98	345.000 8,81	80.000 2,04	-1.512.600 -38,64	0 0,00	36.000 0,92	9.000 0,23	0 0,00
12	Umweltschutz	0 0,00	0 0,00	0 0,00	52.500 1,34	0 0,00	-52.500 -1,34	0 0,00	0 0,00	0 0,00	0 0,00
13	Brandschutz	92.400 2,36	0 0,00	607.800 15,53	1.665.700 42,55	0 0,00	-2.181.100 -55,72	103.000 2,63	340.000 8,69	308.000 7,87	1.200.000 30,65
14	Katastrophenschutz, Zivilschutz	2.200 0,06	0 0,00	21.000 0,54	47.200 1,21	0 0,00	-66.000 -1,69	0 0,00	0 0,00	6.000 0,15	0 0,00
1	Öffentliche Sicherheit und Ordnung	601.900 15,38	205.000 5,24	2.428.700 62,04	2.110.400 53,91	80.000 2,04	-3.812.200 -97,38	103.000 2,63	376.000 9,60	323.000 8,25	1.200.000 30,65
30	Verwaltung kultureller Angelegenheiten	500 0,01	0 0,00	348.700 8,91	94.200 2,41	19.000 0,49	-461.400 -11,79	0 0,00	0 0,00	0 0,00	0 0,00
32	Museen, Sammlungen, Ausstellungen	39.800 1,02	0 0,00	374.900 9,58	725.600 18,54	0 0,00	-1.060.700 -27,10	123.000 3,14	220.000 5,62	40.500 1,03	0 0,00
33		5.700 0,15	0 0,00	0 0,00	16.400 0,42	0 0,00	-10.700 -0,27	0 0,00	0 0,00	0 0,00	0 0,00
34	Heimat- und sonstige Kulturpflege	6.300 0,16	0 0,00	88.400 2,26	93.700 2,39	23.000 0,59	-198.800 -5,08	0 0,00	50.000 1,28	80.000 2,04	0 0,00
35	Volksbildung	21.100 0,54	2.500 0,06	292.000 7,46	176.800 4,52	0 0,00	-445.200 -11,37	0 0,00	0 0,00	0 0,00	0 0,00
36	Naturschutz, Denkmalschutz und -pflege	0 0,00	0 0,00	0 0,00	119.200 3,04	30.000 0,77	-149.200 -3,81	0 0,00	0 0,00	0 0,00	0 0,00
37	Kirchliche Angelegenheiten	0 0,00	0 0,00	0 0,00	0 0,00	2.000 0,05	-2.000 -0,05	0 0,00	0 0,00	23.000 0,59	0 0,00

a) €
b) € je Einwohner

Gldg.-Nr.	Aufgabenbereich	Einnahmen aus Verwaltung und Betrieb	Sonstige Finanz-einnahmen	Personal ausgaben	Sächl. Verw. u. Betriebs-aufwand	Zuweisungen und Zuschüsse	Zuschuss-bedarf (Sp. 3 + 4 ./. 5-7)	Objekt-bezogene Einnahmen des VMHH	Bau-maßnahmen	Sonstige Investi-tions-maßnahmen	Verpflich-tungs-ermäch-tigungen
	Gruppierungs-Nr.	10-17,19	20-22, 24-26,28	40-46	50-69, 84,86	71-79	3+4-5-6-7	32-36	94-96	92,93, 98-991	9
1	2	3	4	5	6	7	8	9	10	11	12
3	Wissenschaft, Forschung, Kulturpflege, Naturschutz	73.400 1,87	2.500 0,06	1.104.000 28,20	1.225.900 31,32	74.000 1,89	-2.328.000 -59,47	123.000 3,14	270.000 6,90	143.500 3,67	0 0,00
40	Verwaltung der sozialen Angelegenheiten	2.500 0,06	0 0,00	360.800 9,22	32.800 0,84	58.600 1,50	-449.700 -11,49	0 0,00	0 0,00	0 0,00	0 0,00
43	Soziale Einrichtungen (ohne Einrichtungen der Jugendhilfe)	5.300 0,14	0 0,00	0 0,00	55.400 1,42	0 0,00	-50.100 -1,28	0 0,00	0 0,00	0 0,00	0 0,00
46	Einrichtungen der Jugendhilfe	11.706.200 299,03	0 0,00	9.575.100 244,59	3.090.900 78,96	7.992.500 204,17	-8.952.300 -228,68	716.000 18,29	2.621.000 66,95	143.200 3,66	500.000 12,77
47	Förderung anderer Träger der Wohlfahrtspflege sowie sonstiger Dritter	0 0,00	0 0,00	0 0,00	0 0,00	50.000 1,28	-50.000 -1,28	0 0,00	0 0,00	0 0,00	0 0,00
49	Sonstige soziale Angelegenheiten	0 0,00	0 0,00	0 0,00	1.000 0,03	0 0,00	-1.000 -0,03	0 0,00	0 0,00	0 0,00	0 0,00
4	Soziale Sicherung	11.714.000 299,23	0 0,00	9.935.900 253,81	3.180.100 81,23	8.101.100 206,94	-9.503.100 -242,75	716.000 18,29	2.621.000 66,95	143.200 3,66	500.000 12,77
54	Sonstige Einrichtungen und Maßnahmen der Gesundheitspflege	0 0,00	0 0,00	0 0,00	0 0,00	30.000 0,77	-30.000 -0,77	0 0,00	0 0,00	0 0,00	0 0,00
55	Förderung des Sports	342.000 8,74	0 0,00	0 0,00	60.400 1,54	69.000 1,76	212.600 5,43	0 0,00	0 0,00	50.000 1,28	0 0,00
56	Eigene Sportstätten	276.600 7,07	0 0,00	307.000 7,84	1.815.800 46,38	0 0,00	-1.846.200 -47,16	1.481.000 37,83	3.076.000 78,58	33.000 0,84	0 0,00
57	Badeanstalten	425.600 10,87	1.500.000 38,32	744.800 19,03	1.404.200 35,87	0 0,00	-223.400 -5,71	0 0,00	180.000 4,60	43.000 1,10	0 0,00
58	Park- und Gartenanlagen	486.000 12,41	1.000 0,03	0 0,00	1.176.900 30,06	0 0,00	-689.900 -17,62	770.000 19,67	490.000 12,52	322.000 8,23	0 0,00
59	Sonstige Erholungseinrichtungen	22.400 0,57	0 0,00	0 0,00	415.700 10,62	48.000 1,23	-441.300 -11,27	60.000 1,53	401.000 10,24	6.000 0,15	0 0,00
5	Gesundheit, Sport, Erholung	1.552.600 39,66	1.501.000 38,34	1.051.800 26,87	4.873.000 124,48	147.000 3,76	-3.018.200 -77,10	2.311.000 59,03	4.147.000 105,93	454.000 11,60	0 0,00
60	Bauverwaltung	17.500 0,45	0 0,00	724.600 18,51	80.900 2,07	0 0,00	-788.000 -20,13	0 0,00	0 0,00	0 0,00	0 0,00
61	Städtebauliche Planung, Städtebauförderung, Vermessung, Bauordnung	450.000 11,50	5.000 0,13	1.171.200 29,92	459.000 11,73	0 0,00	-1.175.200 -30,02	1.510.000 38,57	2.028.500 51,82	55.000 1,40	300.000 7,66
62	Wohnungsbauförderung und Wohnungsfürsorge	0 0,00	0 0,00	0 0,00	0 0,00	0 0,00	0 0,00	0 0,00	0 0,00	0 0,00	0 0,00
63	Gemeindestraßen	500 0,01	0 0,00	307.600 7,86	3.498.900 89,38	0 0,00	-3.806.000 -97,22	2.478.500 63,31	4.952.000 126,50	3.000 0,08	0 0,00
67	Straßenbeleuchtung und -reinigung	133.500 3,41	0 0,00	0 0,00	2.781.300 71,05	0 0,00	-2.647.800 -67,64	50.000 1,28	150.000 3,83	60.000 1,53	0 0,00
68	Parkeinrichtungen	180.000 4,60	0 0,00	0 0,00	65.000 1,66	0 0,00	115.000 2,94	0 0,00	315.000 8,05	0 0,00	0 0,00

Gldg.-Nr.	Aufgabenbereich	Einnahmen aus Verwaltung und Betrieb	Sonstige Finanz-einnahmen	Personal ausgaben	Sächl. Verw. u. Betriebs-aufwand	Zuweisungen und Zuschüsse	Zuschuss-bedarf (Sp. 3 + 4 ./. 5-7)	Objekt-bezogene Einnahmen des VMHH	Bau-maßnahmen	Sonstige Investi-tions-maßnahmen	Verpflich-tungs-ermäch-tigungen
	Gruppierungs-Nr.	10-17,19	20-22, 24-26,28	40-46	50-69, 84,86	71-79	3+4-5-6-7	32-36	94-96	92,93, 98-991	9
1	2	3	4	5	6	7	8	9	10	11	12
69	Wasserläufe, Wasserbau	8.000 0,20	0 0,00	0 0,00	337.500 8,62	40.500 1,03	-370.000 -9,45	189.000 4,83	830.000 21,20	10.000 0,26	0 0,00
6	Bau- und Wohnungswesen, Verkehr	789.500 20,17	5.000 0,13	2.203.400 56,29	7.222.600 184,50	40.500 1,03	-8.672.000 -221,52	4.227.500 107,99	8.275.500 211,40	128.000 3,27	300.000 7,66
70	Abwasserbeseitigung	400 0,01	0 0,00	0 0,00	94.500 2,41	550.000 14,05	-644.100 -16,45	0 0,00	145.000 3,70	0 0,00	0 0,00
72	Abfallwirtschaft	0 0,00	0 0,00	0 0,00	18.000 0,46	0 0,00	-18.000 -0,46	0 0,00	0 0,00	0 0,00	0 0,00
73	Märkte	68.200 1,74	100 0,00	2.500 0,06	310.200 7,92	0 0,00	-244.400 -6,24	0 0,00	0 0,00	25.000 0,64	0 0,00
75	Bestattungswesen	604.500 15,44	0 0,00	841.200 21,49	587.800 15,02	0 0,00	-824.500 -21,06	0 0,00	383.000 9,78	7.000 0,18	0 0,00
76	Sonstige öffentliche Einrichtungen	26.800 0,68	0 0,00	32.200 0,82	560.300 14,31	0 0,00	-565.700 -14,45	250.000 6,39	620.000 15,84	10.000 0,26	0 0,00
77	Hilfsbetriebe der Verwaltung	2.057.500 52,56	0 0,00	3.834.900 97,96	1.216.600 31,08	0 0,00	-2.994.000 -76,48	10.000 0,26	410.000 10,47	109.000 2,78	0 0,00
78	Förderung der Land- und Forstwirtschaft	0 0,00	0 0,00	0 0,00	57.000 1,46	0 0,00	-57.000 -1,46	0 0,00	65.000 1,66	0 0,00	0 0,00
79	Fremdenverkehr, sonstige Förderung von Wirtschaft und Verkehr	162.000 4,14	0 0,00	545.200 13,93	346.800 8,86	313.300 8,00	-1.043.300 -26,65	0 0,00	58.000 1,48	40.000 1,02	0 0,00
7	Öffentliche Einrichtungen, Wirtschaftsförderung	2.919.400 74,58	100 0,00	5.256.000 134,26	3.191.200 81,52	863.300 22,05	-6.391.000 -163,26	260.000 6,64	1.681.000 42,94	191.000 4,88	0 0,00
81	Versorgungsunternehmen	90.000 2,30	1.657.100 42,33	0 0,00	68.300 1,74	0 0,00	1.678.800 42,88	0 0,00	80.000 2,04	4.000 0,10	0 0,00
84	Unternehmen der Wirtschaftsförderung	377.300 9,64	0 0,00	427.400 10,92	1.241.900 31,72	0 0,00	-1.292.000 -33,00	0 0,00	0 0,00	210.000 5,36	0 0,00
85	Land- und forstwirtschaftliche Unternehmen	553.800 14,15	50.000 1,28	289.900 7,41	479.100 12,24	0 0,00	-165.200 -4,22	0 0,00	0 0,00	50.000 1,28	0 0,00
87	Sonstige wirtschaftliche Unternehmen	10.000 0,26	0 0,00	0 0,00	113.200 2,89	0 0,00	-103.200 -2,64	2.275.000 58,11	3.500.000 89,41	0 0,00	500.000 12,77
88	Allgemeines Grundvermögen	646.900 16,52	0 0,00	0 0,00	733.900 18,75	0 0,00	-87.000 -2,22	3.902.000 99,68	40.000 1,02	252.000 6,44	0 0,00
8	Wirtschaftliche Unternehmen, allgemeines Grund- und Sondervermögen	1.678.000 42,86	1.707.100 43,61	717.300 18,32	2.636.400 67,35	0 0,00	31.400 0,80	6.177.000 157,79	3.620.000 92,47	516.000 13,18	500.000 12,77
	Summe	19.719.000 503,72	3.592.800 91,78	30.237.600 772,41	28.048.600 716,49	9.332.400 238,39	-44.306.800 -1.131,81	13.917.500 355,52	21.260.500 543,09	2.445.700 62,47	2.500.000 63,86

2. Haushaltsquerschnitt

B: Einzelplan 9 **a) €** **Einwohner 39.147 per 31.12.2023**

b) € je Einwohner

Gldg Nr.	Aufgabenbereich	Steuern u. allgemeine Zuweisungen	Einnahmen aus Verw. u.Betrieben sonst.Fin. einnahmen	Deckungs-reserve	Sonstige Finanz-ausgaben	Zuschussbed oder Überschuß (Sp.3+4-5 bis 6	Sonstige Einnahmen des VMHH	Sonstige Ausgaben d. VMHH
	Gruppierungs Nr.	00-09	158,20,21, 23,26-29	47,85	80-84,86	3+4-5-6	30,31,37, 361	90,91,97, 990-992,997
1	2	3	4	5	6	7	8	9
90	Steuern, allgemeine Zuweisungen und allgemeine Umlagen	60.090.400 1.534,99	30.000 0,77	0 0,00	22.211.500 567,39	37.908.900 968,37	1.356.700 34,66	0 0,00
91	Sonstige allgemeine Finanzwirtschaft	0 0,00	7.589.600 193,87	0 0,00	1.186.700 30,31	6.402.900 163,56	9.663.100 246,84	1.156.100 29,53
92	Abwicklung der Vorjahre	0 0,00	0 0,00	0 0,00	0 0,00	0 0,00	0 0,00	0 0,00
9	Allgemeine Finanzwirtschaft	60.090.400 1.534,99	7.619.600 194,64	0 0,00	23.398.200 597,70	44.311.800 1.131,93	11.019.800 281,50	1.156.100 29,53
	Summe	60.090.400 1.534,99	7.619.600 194,64	0 0,00	23.398.200 597,70	44.311.800 1.131,93	11.019.800 281,50	1.156.100 29,53

Gruppierungs-Nr.	Bezeichnung	Ansatz 2025 €	Ansatz 2025 € je Einwohner	Ansatz 2024 €	Ergebnis 2023 €
	Einnahmen				
0	**Steuern, allgemeine Zuweisungen**	**60.090.400**	**1.534,99**	**58.383.500**	**61.296.425,56**
000	Grundsteuer A	38.000	0,97	40.000	40.193,81
001	Grundsteuer B	4.350.000	111,12	4.550.000	4.472.387,74
003	Gewerbesteuer	21.200.000	541,55	19.800.000	23.517.385,12
01	Gemeindeanteil an Gemeinschaftssteuern	16.350.000	417,66	15.950.000	16.187.748,03
010	Gemeindeanteile an der Einkommensteuer	13.300.000	339,75	12.900.000	13.435.259,97
012	Gemeindeanteil an der Umsatzsteuer	3.050.000	77,91	3.050.000	2.752.488,06
02,03	Andere Steuern u. steuerähnliche Einnahmen	365.000	9,32	325.000	359.724,67
04	Schlüsselzuweisungen	14.063.200	359,24	14.124.400	13.255.690,29
041	vom Land	14.063.200	359,24	14.124.400	13.255.690,29
05	Bedarfszuweisungen	0	0,00	0	0,00
051	vom Land	0	0,00	0	0,00
06	Sonstige allgemeine Zuweisungen	3.724.200	95,13	3.594.100	3.463.295,90
060	vom Bund	0	0,00	0	0,00
061	vom Land	3.724.200	95,13	3.594.100	3.463.295,90
062	von Gemeinden und Gemeindeverbänden	0	0,00	0	0,00
07	Allgemeine Umlagen	0	0,00	0	0,00
072	von Gemeinden und Gemeindeverbänden	0	0,00	0	0,00
09	Ausgleichsleistungen	0	0,00	0	0,00
091	Ausgleichsleistungen nach dem Familien-leistungsausgleich	0	0,00	0	0,00
092	Leistungen des Landes aus der Umsetzung des Vierten Gesetzes für moderne Dienstleistungen am Arbeitsmarkt	0	0,00	0	0,00
093	Leistungen des Landes aus dem Ausgleich von Sonder lasten bei der Zusammenführung von Arbeitslosen- und Sozialhilfe nach § 11 Abs.3a FAG	0	0,00	0	0,00
1	**Einnahmen aus Verwaltung und Betrieb**	**19.719.000**	**503,72**	**17.428.600**	**17.339.300,12**
10,11,12	Gebühren und ähnliche Entgelte, zweckgebundene Abgaben	3.747.400	95,73	3.614.300	3.268.665,28
13,14	Einnahmen aus Verkauf, Mieten und Pachten	1.355.200	34,62	2.397.600	3.440.277,66
15	sonstige Verwaltungs- und Betriebseinnahmen	262.800	6,71	289.500	1.118.089,12
16	Erstattungen von Ausgaben des Verwaltungshaushaltes	3.620.300	92,48	3.745.700	3.381.141,74
160	vom Bund, LAF, ERP-Sondervermögen	200	0,01	200	0,00
161	vom Land	129.500	3,31	274.300	143.590,47
162	von Gemeinden und Gemeindeverbänden	321.300	8,21	389.300	304.287,27
163	von Zweckverbänden u. dgl.	0	0,00	0	0,00
164	vom sonstigen öffentlichen Bereich	0	0,00	0	162.301,12
165	von kommunalen Sonderrechnungen	1.000	0,03	1.000	1.248,76
166	von sonstigen öffentlichen Sonderrechnungen	0	0,00	0	0,00
167	von privaten Unternehmen	68.600	1,75	71.000	69.486,85
168	von übrigen Bereichen	139.300	3,56	139.300	38.363,43
169	Innere Verrechnungen	2.960.400	75,62	2.870.600	2.661.863,84
17	Zuweisungen und Zuschüsse für laufende Zwecke	10.733.300	274,18	7.381.500	6.131.126,32
170	vom Bund, LAF, ERP-Sondervermögen	0	0,00	650.000	47.412,12
171	vom Land	10.625.600	271,43	6.653.700	6.014.487,12
172	von Gemeinden und Gemeindeverbänden	91.200	2,33	76.500	64.342,21

3. Gruppierungsübersicht

Gruppierungs-Nr.	Bezeichnung	Ansatz 2025		Ansatz 2024	Ergebnis 2023
		€	€ je Einwohner	€	€
173	von Zweckverbänden u. dgl.	0	0,00	0	0,00
174	vom sonstigen öffentlichen Bereich	11.500	0,29	0	0,00
175	von kommunalen Sonderrechnungen	0	0,00	0	450,00
176	von sonstigen öffentlichen Sonderrechnungen	0	0,00	0	0,00
177	von privaten Unternehmen	4.500	0,11	800	0,00
178	von übrigen Bereichen	500	0,01	500	4.434,87
19	Aufgabenbezogene Leistungsbeteiligungen	0	0,00	0	0,00
191	bei Leistungen für Unterkunft und Heizung an Arbeitssuchende	0	0,00	0	0,00
192	Leistungsbeteiligung beim Arbeitslosengeld II nach §§ 19 ff. SGB II	0	0,00	0	0,00
193	Leistungsbeteiligung bei der Eingliederung von Arbeitssuchenden nach § 16 Abs.1, Abs.2 Satz 2 Nr.5 und 6, Abs.3 und Abs.4 SGB II	0	0,00	0	0,00
2	**Sonstige Finanzeinnahmen**	**11.212.400**	**286,42**	**10.278.100**	**11.069.246,72**
20	Zinseinnahmen	700.000	17,88	300.000	691.014,31
200	vom Bund, LAF, ERP-Sondervermögen	0	0,00	0	0,00
201	vom Land	0	0,00	0	0,00
202	von Gemeinden und Gemeindeverbänden	0	0,00	0	0,00
203	von Zweckverbänden u. dgl.	0	0,00	0	0,00
204	vom sonstigen öffentlichen Bereich	0	0,00	0	0,00
205,206,	von sonstigen Bereichen	700.000	17,88	300.000	691.014,31
207,208					
209	aus inneren Darlehen	0	0,00	0	0,00
21,22	Gewinnanteile von wirtschaftlichen Unternehmen und aus Beteiligungen, Konzessionsabgaben	3.207.200	81,93	3.088.600	3.128.473,55
23	Schuldendiensthilfen	0	0,00	0	0,00
230	vom Bund, LAF, ERP-Sondervermögen	0	0,00	0	0,00
231	vom Land	0	0,00	0	0,00
232	von Gemeinden und Gemeindeverbänden	0	0,00	0	0,00
233	von Zweckverbänden u. dgl.	0	0,00	0	0,00
234	vom sonstigen öffentlichen Bereich	0	0,00	0	0,00
235,236,	von sonstigen Bereichen	0	0,00	0	0,00
237,238					
24,25	Ersatz von sozialen Leistungen außerhalb und in Einrichtungen	0	0,00	0	0,00
26	Weitere Finanzeinnahmen	425.600	10,87	433.100	284.439,86
27	Kalkulatorische Einnahmen	6.582.800	168,16	6.446.400	6.749.308,81
270	Abschreibungen	4.788.600	122,32	4.709.500	4.848.983,45
275	Verzinsungen des Anlagekapitals	1.794.200	45,83	1.736.900	1.900.325,36
28	**Zuführung vom Vermögenshaushalt**	**296.800**	**7,58**	**10.000**	**0,00**
280	Zuführung vom Vermögenshaushalt	0	0,00	0	0,00
281	Zuführungen vom Vermögenshaushalt aus Sonderrücklagen (Gebührenausgleichsrücklage)	0	0,00	0	0,00
285	Zuführungen vom Vermögenshaushalt aus Sonderrücklagen (für später entstehende Kosten)	296.800	7,58	10.000	0,00
295	Abschlusstechnische Vorgänge (IST-Überschuss)	0	0,00	0	216.010,19
3	**Einnahmen des Vermögenshaushalts**	**24.937.300**	**637,02**	**22.432.700**	**23.551.206,18**
30	Zuführung vom Verwaltungshaushalt	1.145.900	29,27	1.209.900	13.960.563,27

Gruppierungs-Nr.	Bezeichnung	Ansatz 2025		Ansatz 2024	Ergebnis 2023
		€	€ je Einwohner	€	€
300	Zuführung vom Verwaltungshaushalt	1.145.900	29,27	1.209.900	13.960.563,27
301	Zuführungen vom Verwaltungshaushalt zur Bildung von Sonderrücklagen (Gebührenausgleichsrücklage)	0	0,00	0	0,00
305	Zuführungen vom Verwaltungshaushalt zur Bildung von Sonderrücklagen (für später entstehende Kosten)	0	0,00	0	0,00
31	Entnahmen aus Rücklagen	8.517.200	217,57	7.162.400	655.840,40
310	Entnahme aus der allgemeinen Rücklage	7.370.400	188,27	6.422.400	0,00
311	Entnahmen aus Sonderrücklagen (Gebührenausgleichsrücklage)	0	0,00	0	0,00
315	Entnahmen aus Sonderrücklagen (für später entstehende Kosten)	1.146.800	29,29	740.000	655.840,40
32	Rückflüsse von Darlehen	0	0,00	0	0,00
320	vom Bund, LAF, ERP-Sondervermögen	0	0,00	0	0,00
321	vom Land	0	0,00	0	0,00
322	von Gemeinden und Gemeindeverbänden	0	0,00	0	0,00
323	von Zweckverbänden u. dgl.	0	0,00	0	0,00
324	vom sonstigen öffentlichen Bereich	0	0,00	0	0,00
325,326,	von sonstigen Bereichen	0	0,00	0	0,00
327,328					
33	Einnahmen aus der Veräußerung von Beteiligungen u. Rückflüsse von Kapitaleinlagen	0	0,00	0	0,00
34	Einnahmen aus der Veräußerung von Sachen des Anlagevermögens u. Abwick- lung Baumaßnahmen	3.885.000	99,24	4.295.000	1.739.474,89
35	Beiträge und ähnliche Entgelte	1.671.500	42,70	1.250.000	526.606,50
36	Zuweisungen und Zuschüsse für Investitionen und Investitionsförderungsmaßnahmen	9.717.700	248,24	8.515.400	6.668.721,12
360	vom Bund, LAF, ERP-Sondervermögen	360.000	9,20	136.500	-321.020,00
361	vom Land	9.357.700	239,04	8.373.900	6.977.086,36
362	von Gemeinden und Gemeindeverbänden	0	0,00	0	12.654,76
363	von Zweckverbänden u. dgl.	0	0,00	0	0,00
364	vom sonstigen öffentlichen Bereich	0	0,00	0	0,00
365,366,	von sonstigen Bereichen	0	0,00	5.000	0,00
367,368					
37	Einnahmen aus Krediten und inneren Darlehen	0	0,00	0	0,00
370	vom Bund, LAF, ERP-Sondervermögen	0	0,00	0	0,00
371	vom Land	0	0,00	0	0,00
372	von Gemeinden und Gemeindeverbänden	0	0,00	0	0,00
373	von Zweckverbänden u. dgl.	0	0,00	0	0,00
374	vom sonstigen öffentlichen Bereich	0	0,00	0	0,00
375,376,	von sonstigen Bereichen	0	0,00	0	0,00
377,378					
379	Innere Darlehen	0	0,00	0	0,00
	Gesamteinnahmen	***115.959.100***	***2.962,15***	***108.522.900***	***113.256.178,58***

Gruppierungs-Nr.	Bezeichnung	Ansatz 2025 €	Ansatz 2025 € je Einwohner	Ansatz 2024 €	Ergebnis 2023 €
	Ausgaben				
4	**Personalausgaben**	**30.237.600**	**772,41**	**28.752.500**	**25.508.783,51**
40	Aufwendungen für ehrenamtliche Tätigkeit	524.500	13,40	493.000	378.609,83
41	Dienstbezüge u. dgl.	23.267.800	594,37	22.136.300	20.013.354,55
42	Versorgungsbezüge u. dgl.	0	0,00	0	0,00
43	Beiträge zu Versorgungskassen	1.368.400	34,96	1.272.100	1.133.801,09
44	Beiträge zur gesetzlichen Sozialversicherung	4.735.000	120,95	4.500.200	3.697.754,49
45	Beihilfen, Unterstützung u. dgl.	303.600	7,76	312.400	255.222,79
46	Personal - Nebenausgaben	38.300	0,98	38.500	30.040,76
47	Deckungsreserve für Personalausgaben	0	0,00	0	0,00
5,6	**Sächlicher Verwaltungs- und Betriebsaufwand**	**28.051.400**	**716,57**	**28.006.200**	**23.882.125,47**
50,51	Unterhaltung der Grundstücke und baulichen Anlagen und des sonstigen unbeweglichen Vermögens	6.013.000	153,60	5.578.800	3.450.123,38
52	Geräte, Ausstattungs- u. Ausrüstungsgegenstände, sonstige Gebrauchsgegenstände	670.300	17,12	582.600	408.652,94
53	Mieten und Pachten	604.000	15,43	552.600	496.207,63
54	Bewirtschaftung der Grundstücke, bauliche Anlagen usw.	3.223.800	82,35	3.299.400	2.492.972,23
55	Haltung von Fahrzeugen	862.300	22,03	821.500	808.623,44
56, 57-63	Besondere Aufwendungen für Bedienstete, weitere Verwaltungs- und Betriebsausgaben	4.953.400	126,53	5.714.800	3.968.119,82
64,65,66	Steuern, Geschäftsausgaben u.a.	1.479.300	37,79	1.452.000	2.299.190,01
67	Erstattung von Ausgaben des Verwaltungshaushaltes	3.662.500	93,56	3.558.100	3.208.927,21
670	an Bund, LAF, ERP-Sondervermögen	13.600	0,35	14.100	11.245,11
671	an Land	0	0,00	0	870,00
672	an Gemeinden und Gemeindeverbände	481.000	12,29	461.000	408.822,05
673	an Zweckverbände u. dgl.	0	0,00	0	0,00
674	an sonstigen öffentlichen Bereich	0	0,00	0	0,00
675,676,	an sonstige Bereiche	202.500	5,17	207.400	126.126,21
677,678					
679	Innere Verrechnungen	2.965.400	75,75	2.875.600	2.661.863,84
68	Kalkulatorische Kosten	6.582.800	168,16	6.446.400	6.749.308,81
680	Abschreibungen	4.788.600	122,32	4.709.500	4.848.983,45
685	Verzinsung des Anlagekapitals	1.794.200	45,83	1.736.900	1.900.325,36
69	Aufgabenbezogene Leistungsbeteiligungen	0	0,00	0	0,00
691	bei Leistungen für Unterkunft und Heizung an Arbeitssuchende	0	0,00	0	0,00
692	Bei Leistungen zur Eingliederung von Arbeits suchenden	0	0,00	0	0,00
693	bei einmaligen Leistungen an Arbeitssuchende	0	0,00	0	0,00
694	Leistungsbeteiligung beim Arbeitslosengeld II nach § 19 ff. SGB II	0	0,00	0	0,00
695	Leistungsbeteiligung bei der Eingliederung von Arbeitssuchenden nach § 16 Abs.1, Abs.2 Satz 5 und 6, Abs.3 und Abs.4 SGB II	0	0,00	0	0,00

Gruppierungs-Nr.	Bezeichnung	Ansatz 2025 €	Ansatz 2025 € je Einwohner	Ansatz 2024 €	Ergebnis 2023 €
7	**Zuweisungen und Zuschüsse (nicht für Investitionen)**	**9.332.400**	**238,39**	**7.668.500**	**7.020.675,44**
71	Zuweisungen und sonstige Zuschüsse für laufende Zwecke	9.332.400	238,39	7.668.500	7.020.675,44
710	an Bund, LAF, ERP-Sondervermögen	0	0,00	0	0,00
711	an Land	0	0,00	0	0,00
712	an Gemeinden und Gemeindeverbände	0	0,00	0	0,00
713	an Zweckverbände u. dgl.	550.000	14,05	520.000	550.113,78
714	an sonstigen öffentlichen Bereich	0	0,00	0	0,00
715,716,	an sonstige Bereiche	8.782.400	224,34	7.148.500	6.470.561,66
717,718					
72	Schuldendiensthilfen	0	0,00	0	0,00
722	an Gemeinden und Gemeindeverbände	0	0,00	0	0,00
723	an Zweckverbände u. dgl.	0	0,00	0	0,00
724	an sonstigen öffentlichen Bereich	0	0,00	0	0,00
725,726,	an sonstige Bereiche	0	0,00	0	0,00
727,728					
73	Leistungen der Sozialhilfe an natürliche Personen außerhalb von Einrichtungen	0	0,00	0	0,00
74	Leistungen der Sozialhilfe an natürliche Personen in Einrichtungen	0	0,00	0	0,00
75	Leistungen an Kriegsopfer und ähnliche Anspruchsberechtigte	0	0,00	0	0,00
76	Leistungen der Jugendhilfe an natürliche Personen außerhalb von Einrichtungen	0	0,00	0	0,00
77	Leistungen der Jugendhilfe an natürliche Personen in Einrichtungen	0	0,00	0	0,00
78	sonstige soziale Leistungen (Summe 781-788)	0	0,00	0	0,00
781	Leistungen der Grundsicherung an natürliche Personen außerhalb von Einrichtungen	0	0,00	0	0,00
782	Leistungen der Grundsicherung an natürliche Personen in Einrichtungen	0	0,00	0	0,00
783	Leistungen für Unterkunft und Heizung an Arbeits suchende	0	0,00	0	0,00
784	Leistungen zur Eingliederung von Arbeitssuchenden	0	0,00	0	0,00
785	Einmalige Leistungen an Arbeitssuchende	0	0,00	0	0,00
786	Arbeitslosengeld II nach §§ 19 ff. SGB II	0	0,00	0	0,00
787	Leistungen zur Eingliederung von Arbeitssuchenden nach § 16 SGB II	0	0,00	0	0,00
788	Sonstige soziale Angelegenheiten	0	0,00	0	0,00
79	Leistungen nach dem Asyslbewerberleistungsgesetz	0	0,00	0	0,00
8	**Sonstige Finanzausgaben**	**23.400.400**	**597,76**	**21.663.000**	**33.293.387,98**
80	Zinsausgaben	40.800	1,04	62.500	69.835,99
800	an Bund, LAF, ERP-Sondervermögen	0	0,00	0	0,00
801	an Land	0	0,00	0	0,00
802	an Gemeinden und Gemeindeverbände	0	0,00	0	0,00
803	an Zweckverbände u. dgl.	0	0,00	0	0,00
804	an sonstigen öffentlichen Bereich	0	0,00	0	0,00
805	an kommunale Sonderrechnungen	0	0,00	0	0,00

Gruppierungs-Nr.	Bezeichnung	Ansatz 2025 €	Ansatz 2025 € je Einwohner	Ansatz 2024 €	Ergebnis 2023 €
806	an sonstige öffentliche Sonderrechnungen	0	0,00	0	0,00
807	an private Unternehmen	40.800	1,04	62.500	69.835,99
808	an übrige Bereiche	0	0,00	0	0,00
809	Innere Darlehen	0	0,00	0	0,00
81	Steuerbeteiligungen	1.766.000	45,11	1.649.400	2.022.374,90
810	Gewerbesteuerumlage	1.766.000	45,11	1.649.400	2.022.374,90
82	Allgemeine Zuweisungen	0	0,00	0	0,00
821	an Land	0	0,00	0	0,00
822	an Gemeinden und Gemeindeverbände	0	0,00	0	0,00
83	Allgemeine Umlagen	20.395.500	521,00	18.709.900	17.212.472,03
831	an Land	0	0,00	0	0,00
832	an Gemeinden und Gemeindeverbände	20.395.500	521,00	18.709.900	17.212.472,03
833	an Zweckverbände u. dgl.	0	0,00	0	0,00
84	Weitere Finanzausgaben	52.200	1,33	31.300	28.141,79
85	Deckungsreserve	0	0,00	0	0,00
86	Zuführungen zum Vermögenshaushalt	1.145.900	29,27	1.209.900	13.960.563,27
860	Zuführung zum Vermögenshaushalt	1.145.900	29,27	1.209.900	13.960.563,27
861	Zuführungen zum Vermögenshaushalt zur Bildung von Sonderrücklagen (Gebührenausgleichsrücklagen)	0	0,00	0	0,00
865	Zuführungen zum Vermögenshaushalt zur Bildung von Sonderrücklagen (für später entstehende Kosten)	0	0,00	0	0,00
9	**Ausgaben des Vermögenshaushalts**	**24.937.300**	**637,02**	**22.432.700**	**23.551.206,18**
90	Zuführung zum Verwaltungshaushalt	296.800	7,58	10.000	0,00
91	Zuführungen an Rücklagen	0	0,00	0	3.716.987,83
910	an allgemeine Rücklage	0	0,00	0	2.583.289,41
911	an Sonderrücklagen (Gebührenausgleichsrücklagen)	0	0,00	0	0,00
915	an Sonderrücklagen (für später entstehende Kosten)	0	0,00	0	1.133.698,42
92	Gewährung von Darlehen	0	0,00	0	0,00
920	an Bund, LAF, ERP-Sondervermögen	0	0,00	0	0,00
921	an Land	0	0,00	0	0,00
922	an Gemeinden und Gemeindeverbände	0	0,00	0	0,00
923	an Zweckverbände u. dgl.	0	0,00	0	0,00
924	an sonstigen öffentlichen Bereich	0	0,00	0	0,00
925	an kommunale Sonderrechnungen	0	0,00	0	0,00
926	an sonstige öffentliche Sonderrechnungen	0	0,00	0	0,00
927	an private Unternehmen	0	0,00	0	0,00
928	an übrige Bereiche	0	0,00	0	0,00
93	Vermögenserwerb	2.334.500	59,63	3.155.000	2.711.875,90
930	Erwerb von Beteiligungen	0	0,00	0	0,00
932	Erwerb von Grundstücken	307.000	7,84	146.500	195.545,02
935	Erwerb von beweglichen Sachen des Anlagevermögens	2.027.500	51,79	3.008.500	2.516.330,88
94,95,96	Baumaßnahmen	21.260.500	543,09	16.899.000	15.179.814,27
97	Tilgung von Krediten, Rückzahlung von inneren Darlehen	859.300	21,95	2.265.900	1.140.066,36
970	an Bund, LAF, ERP-Sondervermögen	0	0,00	0	0,00
971	an Land	0	0,00	0	0,00
972	an Gemeinden und Gemeindeverbände	0	0,00	0	0,00
973	an Zweckverbände u.dgl.	0	0,00	0	0,00

Gruppierungs-Nr.	Bezeichnung	Ansatz 2025		Ansatz 2024	Ergebnis 2023
		€	€ je Einwohner	€	€
974	an sonstigen öffentlichen Bereich	0	0,00	0	0,00
975	an kommunale Sonderrechnungen	0	0,00	0	0,00
976	an sonstige öffentliche Sonderrechnungen	0	0,00	0	0,00
977	an private Unternehmen	859.300	21,95	2.265.900	1.140.066,36
978	an übrige Bereiche	0	0,00	0	0,00
979	Innere Darlehen	0	0,00	0	0,00
98	Zuweisungen und Zuschüsse für Investitionen	111.200	2,84	102.800	822.005,34
980	an Bund, LAF, ERP-Sondervermögen	0	0,00	0	0,00
981	an Land	0	0,00	0	12.466,21
982	an Gemeinden und Gemeindeverbände	0	0,00	5.000	0,00
983	an Zweckverbände u. dgl.	0	0,00	0	0,00
984	an sonstigen öffentlichen Bereich	0	0,00	0	0,00
985	an kommunale Sonderrechnungen	0	0,00	0	0,00
986	an sonstige öffentliche Sonderrechnungen	0	0,00	0	0,00
987	an private Unternehmen	10.000	0,26	0	622.339,13
988	an übrige Bereiche	101.200	2,59	97.800	187.200,00
99	Sonstiges	75.000	1,92	0	-19.543,52
990	Kreditbeschaffungskosten	0	0,00	0	0,00
991	Ablösung von Dauerlasten	0	0,00	0	0,00
992	Deckung von Fehlbeträgen (Soll - Fehlbeträgen)	0	0,00	0	0,00
997	Zahlungen von Erblastungstilgungsfonds	0	0,00	0	0,00
	Gesamtausgaben	***115.959.100***	***2.962,15***	***108.522.900***	***113.256.178,58***

4. Finanzierungsübersicht

1000 €

A.	**Finanzierungssaldo**	
1.	Gesamteinnahmen	115.959,1
2.	Einnahmen aus besonderen Finanzierungsvorgängen (Nrn. 9.1, 10.1, 11.1)	8.517,2
3.	Differenz (Nr. 1 ./. 2)	107.441,9
4.	Gesamtausgaben	115.959,1
5.	Ausgaben aus besonderen Finanzierungsvorgängen (Nrn. 8, 9.2, 10.2, 11.2)	2.005,2
6.	Differenz (Nrn. 4 ./. 5)	113.953,9
7.	Saldo (Nummer 3-6)	-6.512,0
B.	**Besondere Finanzierungsvorgänge**	
8.	Ausgaben zur Deckung von Fehlbeträgen (./.)	0,0
9.1.	Entnahmen aus Rücklagen	8.517,2
9.2.	Zuführungen zu Rücklagen	1.145,9
9.3.	Differenz (Nrn. 9.1 ./. 9.2)	7.371,3
10.1	Einnahmen aus Krediten	0,0
10.2.	Tilgung von Krediten	859,3
10.3.	Differenz (Nrn. 10.1 ./. 10.2)	-859,3
11.1.	Einnahmen aus inneren Darlehen	0,0
11.2.	Rückzahlung von inneren Darlehen	0,0
11.3.	Differenz (Nrn. 11.1 ./. 11.2)	0,0
12.	Saldo besondere Finanzierungsvorgänge (Nrn. 8, 9.3, 10.3, 11.3)	6.512,0
C.	**Nachrichtlich: Kredite vom Kreditmarkt**	
13.1.	Einnahmen	0,0
13.2.	Tilgung	859,3
13.3.	Saldo (Nrn. 13.1 ./. 13.2)	-859,3

Einzelpläne des Verwaltungshaushaltes

für das Haushaltsjahr 2025

0	Allgemeine Verwaltung
1	Öffentliche Sicherheit und Ordnung
2	Schulen
3	Wissenschaft, Forschung, Kulturpflege, Naturschutz
4	Soziale Sicherung
5	Gesundheit, Sport, Erholung
6	Bau- und Wohnungswesen, Verkehr
7	Öffentliche Einrichtungen, Wirtschaftsförderung
8	Wirtschaftliche Unternehmen, allgemeines Grund- und Sondervermögen
9	Allgemeine Finanzwirtschaft

0	**Allgemeine Verwaltung**
00	Gemeindeorgane
01	Rechnungsprüfung
02	Hauptverwaltung
03	Finanzverwaltung
05	Besondere Dienststellen der allgemeinen Verwaltung
06	Einrichtungen für die gesamte Verwaltung
08	Einrichtungen und Maßnahmen für Verwaltungsangehörige

0 Allgemeine Verwaltung
00 Gemeindeorgane
00000 Stadtrat

Haushaltsstelle		Haushaltsansatz		Ergebnis der Jahresrechnung 2023 €	Amt	Kez.	Ring Nr.
Nr.	Bezeichnung / * Erläuterung	2025 €	2024 €				
1	2	3	4	5	6	7	8
	Ausgaben						
400000	Aufwendungen für ehrenamtliche Tätigkeit	185.500	164.000	154.440,00	1		0002
562000	Aus- und Fortbildung	300	300	0,00	110		1031
581000	Repräsentationen	200	200	0,00	100		
582000	Partnerschaften, Auslandsbeziehungen	5.000	5.000	3.435,24	400		
583000	Ehrungen, Jubiläen und dgl.	500	400	20,00	100		
586600	Ausgestaltung der Stadtratssitzungen	400	400	0,00	100		
654000	Dienstreisen	1.200	1.200	0,00	110		1031
660000	Verfügungsmittel	500	500	200,00	100		
679840	Innere Verrechnungsausgaben, Nutzung der Fest-halle	9.000	9.000	9.999,50	440		6784
680000	Abschreibungen	400	500	407,00	200		2055
685000	Verzinsung des Anlagekapitals	100	100	43,08	200		2056
718300	Entschädigung an die Fraktionen	1.500	1.500	0,00	1		
	Ausgaben	**204.600**	**183.100**	**168.544,82**			
	Abschluss UA 00000						
	Einnahmen	**0**	**0**	**0,00**			
	Ausgaben	**204.600**	**183.100**	**168.544,82**			
	Überschuss / Zuschussbedarf	**-204.600**	**-183.100**	**-168.544,82**			
	Abschluss 4Abschnitt 0000						
	Einnahmen	**0**	**0**	**0,00**			
	Ausgaben	**204.600**	**183.100**	**168.544,82**			
	Überschuss / Zuschussbedarf	**-204.600**	**-183.100**	**-168.544,82**			
	Abschluss Oberabschnitt 000						
	Einnahmen	**0**	**0**	**0,00**			
	Ausgaben	**204.600**	**183.100**	**168.544,82**			
	Überschuss / Zuschussbedarf	**-204.600**	**-183.100**	**-168.544,82**			

0 Allgemeine Verwaltung
00 Gemeindeorgane
00200 Ratsbüro

Haushaltsstelle		Haushaltsansatz		Ergebnis der Jahresrechnung 2023 €	Amt	Kez.	Ring Nr.
Nr.	Bezeichnung / * Erläuterung	2025 €	2024 €				
1	2	3	4	5	6	7	8
	Einnahmen						
150100	Ablieferung aus Nebentätigkeit	0	0	500,00	110		
161006	Entschädigung des Landes gem. Infektionsschutz-gesetz (IfSG)	0	0	805,58	110		
172001	Zuschuss Landkreis Feier Dt. Einheit	11.500	0	0,00	100		
174003	Zuschuss vom GStB f. Feier Dt. Einheit	11.500	0	0,00	100		
178100	Spenden	0	0	50,00	220		
	Einnahmen	**23.000**	**0**	**1.355,58**			
	Ausgaben						
410000	Bezüge an Beamte	379.300	255.000	255.847,09	110		0001
414000	Vergütungen an Beschäftigte	256.600	255.700	231.041,80	110		0001
430000	Beiträge und Umlage zur Zusatzversorgungskasse für Beamte	178.100	158.000	153.800,63	110		0001
434000	Beiträge und Umlage zur Zusatzversorgungskasse für Beschäftigte	9.600	9.000	7.965,55	110		0001
444000	Sozialversicherung Beschäftigte	52.600	49.400	44.583,04	110		0001
450000	Beihilfen	61.500	64.000	58.188,60	110		0001
520200	Ergänzung und Unterhaltung von Büromaschinen, Mobil- und IP-Telefonen	500	500	0,00	100		0052
520300	Ergänzung und Unterhaltung von Ausstattungen für Dienstgebäude	500	500	0,00	100		0051
562000	Aus- und Fortbildung	1.000	1.000	0,00	110		1031
581000	Tagungen, Repräsentationen	60.000	23.000	12.074,49	100		1000
582000	Partnerschaften, Auslandsbeziehungen	15.000	15.000	11.981,13	100	Ü	1000
583000	Ehrungen, Jubiläen und dgl.	18.000	17.000	13.598,07	100		1000
583010	Sachausgaben für Geburten	2.500	2.500	0,00	7		
583011	Ehrungen für Vereine	17.000	15.000	8.154,86	100		
650000	Bürobedarf	900	900	444,03	100		0065
651000	Gesetzblätter, Bücher, Zeitschriften	3.000	2.500	3.165,64	100		0061
654000	Dienstreisen	400	400	399,14	110		1031
660000	Verfügungsmittel des Oberbürgermeisters	20.000	20.000	15.147,44	100		
679150	Innere Verrechnungsausgaben Drucksachen und Waren	900	1.000	480,50	400		6772
679560	Innere Verrechn. - Nutzung Stadion Hammergrund	0	0	40,00	100		6750
679840	Innere Verrechnungsausgaben, Nutzung Festhalle	20.000	20.000	3.718,25	440		6784
718600	Zuwendungen bei Geburten (100 EUR/Kind)	25.000	25.000	20.400,00	7		
	Ausgaben	**1.122.400**	**935.400**	**841.030,26**			
	Abschluss UA 00200						
	Einnahmen	**23.000**	**0**	**1.355,58**			
	Ausgaben	**1.122.400**	**935.400**	**841.030,26**			
	Überschuss / Zuschussbedarf	**-1.099.400**	**-935.400**	**-839.674,68**			
	Abschluss 4Abschnitt 0020						
	Einnahmen	**23.000**	**0**	**1.355,58**			
	Ausgaben	**1.122.400**	**935.400**	**841.030,26**			
	Überschuss / Zuschussbedarf	**-1.099.400**	**-935.400**	**-839.674,68**			
	Abschluss Oberabschnitt 002						
	Einnahmen	**23.000**	**0**	**1.355,58**			
	Ausgaben	**1.122.400**	**935.400**	**841.030,26**			
	Überschuss / Zuschussbedarf	**-1.099.400**	**-935.400**	**-839.674,68**			

0 Allgemeine Verwaltung
00 Gemeindeorgane
00400 Ortsteilräte

Haushaltsstelle		Haushaltsansatz		Ergebnis der Jahresrechnung 2023 €	Amt	Kez.	Ring Nr.
Nr.	Bezeichnung / * Erläuterung	2025 €	2024 €				
1	2	3	4	5	6	7	8
	Ausgaben						
400000	Aufwendungen für ehrenamtliche Tätigkeit	139.500	119.000	114.270,00	1		0002
630200	Mittel für Ortsteilrat Heyda	3.500	3.600	2.978,06	100		
630300	Mittel für Ortsteilrat Manebach	12.300	12.400	12.459,49	100		
630400	Mittel für Ortsteilrat Oberpörlitz	12.600	12.600	9.429,29	100		
630500	Mittel für Ortsteilrat Roda	4.600	4.900	4.350,82	100		
630600	Mittel für Ortsteilrat Unterpörlitz	12.700	12.900	13.000,00	100		
630710	Mittel für Ortsteilrat Langewiesen	30.000	30.000	29.838,57	100		
630720	Mittel für Ortsteilrat Oehrenstock	5.100	5.200	5.133,24	100		
630730	Mittel für Ortsteilrat Gehren	30.000	30.000	29.382,63	100		
630740	Mittel für Ortsteilrat Jesuborn	3.300	3.200	2.620,29	100		
630750	Mittel für Ortsteilrat Möhrenbach	6.100	16.100	6.477,41	100		
630760	Mittel für Ortsteilrat Pennewitz	4.800	4.800	4.629,31	100		
630770	Mittel für Ortsteilrat Gräfinau-Angstedt	18.200	18.400	18.052,93	100		
630780	Mittel für Ortsteilrat Wümbach	6.200	6.200	6.090,14	100		
630790	Mittel für Ortsteilrat Bücheloh	3.500	3.500	3.554,48	100		
630800	Mittel für Ortsteilrat Frauenwald	9.000	9.300	9.033,44	100		
630810	Mittel für Ortsteilrat Stützerbach	12.800	13.000	12.109,32	100		
679150	Innere Verrechnungsausgaben, Drucksachen und Waren	100	100	0,00	100		6772
679560	Innere Verrechn. - Nutzung Mehrzweckhalle Gräfi-nau- Angstedt	0	0	70,45	100		6751
679591	Innere Verrechn. - Greinerhütte Möhrenbach	0	0	583,93	100		6703
680000	Abschreibungen	100	100	61,00	200		2055
685000	Verzinsung des Anlagekapitals	100	100	12,39	200		2056
	Ausgaben	**314.500**	**305.400**	**284.137,19**			
	Abschluss UA 00400						
	Einnahmen	**0**	**0**	**0,00**			
	Ausgaben	**314.500**	**305.400**	**284.137,19**			
	Überschuss / Zuschussbedarf	**-314.500**	**-305.400**	**-284.137,19**			
	Abschluss 4Abschnitt 0040						
	Einnahmen	**0**	**0**	**0,00**			
	Ausgaben	**314.500**	**305.400**	**284.137,19**			
	Überschuss / Zuschussbedarf	**-314.500**	**-305.400**	**-284.137,19**			
	Abschluss Oberabschnitt 004						
	Einnahmen	**0**	**0**	**0,00**			
	Ausgaben	**314.500**	**305.400**	**284.137,19**			
	Überschuss / Zuschussbedarf	**-314.500**	**-305.400**	**-284.137,19**			
	Abschluss Abschnitt 00						
	Einnahmen	**23.000**	**0**	**1.355,58**			
	Ausgaben	**1.641.500**	**1.423.900**	**1.293.712,27**			
	Überschuss / Zuschussbedarf	**-1.618.500**	**-1.423.900**	**-1.292.356,69**			

0 Allgemeine Verwaltung
01 Rechnungsprüfung
01000 Rechnungsprüfungsamt

Haushaltsstelle		Haushaltsansatz		Ergebnis der Jahresrechnung 2023 €	Amt	Kez.	Ring Nr.
Nr.	Bezeichnung / * Erläuterung	2025 €	2024 €				
1	2	3	4	5	6	7	8
	Einnahmen						
117000	Prüfgebühren	200	200	358,50	100		
	Einnahmen	**200**	**200**	**358,50**			
	Ausgaben						
410000	Bezüge an Beamte	65.400	65.600	62.656,78	110		0001
430000	Beiträge und Umlage zur Zusatzversorgungskasse für Beamte	30.500	27.600	26.837,39	110		0001
450000	Beihilfen	20.400	22.600	20.500,68	110		0001
562000	Aus- und Fortbildung	1.000	700	0,00	110		1031
650000	Bürobedarf	100	100	15,55	100		0065
651000	Gesetzblätter, Bücher, Zeitschriften	200	200	0,00	100		0061
654000	Dienstreisen	200	200	24,00	110		1031
	Ausgaben	**117.800**	**117.000**	**110.034,40**			
	Abschluss UA 01000						
	Einnahmen	**200**	**200**	**358,50**			
	Ausgaben	**117.800**	**117.000**	**110.034,40**			
	Überschuss / Zuschussbedarf	**-117.600**	**-116.800**	**-109.675,90**			
	Abschluss 4Abschnitt 0100						
	Einnahmen	**200**	**200**	**358,50**			
	Ausgaben	**117.800**	**117.000**	**110.034,40**			
	Überschuss / Zuschussbedarf	**-117.600**	**-116.800**	**-109.675,90**			
	Abschluss Oberabschnitt 010						
	Einnahmen	**200**	**200**	**358,50**			
	Ausgaben	**117.800**	**117.000**	**110.034,40**			
	Überschuss / Zuschussbedarf	**-117.600**	**-116.800**	**-109.675,90**			
	Abschluss Abschnitt 01						
	Einnahmen	**200**	**200**	**358,50**			
	Ausgaben	**117.800**	**117.000**	**110.034,40**			
	Überschuss / Zuschussbedarf	**-117.600**	**-116.800**	**-109.675,90**			

0 Allgemeine Verwaltung
02 Hauptverwaltung
02000 Zentrale Steuerung

Haushaltsstelle		Haushaltsansatz		Ergebnis der Jahresrechnung 2023 €	Amt	Kez.	Ring Nr.
Nr.	Bezeichnung / * Erläuterung	2025 €	2024 €				
1	2	3	4	5	6	7	8
	Einnahmen						
168000	Erstattung für Dienstausfälle	0	0	35,44	110		
171009	Zuschuss des Landes- Projektmanagment	0	75.000	0,00	110		
	Einnahmen	**0**	**75.000**	**35,44**			
	Ausgaben						
414000	Vergütungen an Beschäftigte	194.500	265.900	209.717,46	110		0001
430000	Beiträge und Umlage zur Zusatzversorgungskasse für Beamte	13.800	13.100	12.123,79	110		0001
434000	Beiträge und Umlage zur Zusatzversorgungskasse für Beschäftigte	7.300	9.300	7.367,90	110		0001
444000	Sozialversicherung Beschäftigte	48.700	48.600	37.787,23	110		0001
450000	Beihilfen	9.700	10.600	9.673,56	110		0001
520200	Ergänzung und Unterhaltung von Büromaschinen, Mobil- und IP-Telefonen	100	100	0,00	100		0052
520300	Ergänzung und Unterhaltung von Ausstattungen für Dienstgebäude	500	500	0,00	100		0051
529100	Unterhaltung u. Anschaffung von Fahnen	500	500	221,95	100		
562000	Aus- und Fortbildung	1.600	3.600	3.563,71	110		1031
645100	Umlage an den Gemeindeunfall versicherungsverband	255.000	250.000	232.070,23	110		
650000	Bürobedarf	600	700	172,16	100		0065
651000	Gesetzblätter, Bücher, Zeitschriften	6.000	6.000	6.436,37	100		0061
654000	Dienstreisen	200	500	0,00	110		1031
679150	Innere Verrechnungsausgaben Drucksachen und Waren	0	100	0,00	400		6772
685000	Verzinsung des Anlagekapitals	100	100	0,02	200		2056
848000	Säumniszuschläge und dgl.	0	0	202,00	110		
	Ausgaben	**538.600**	**609.600**	**519.336,38**			
	Abschluss UA 02000						
	Einnahmen	**0**	**75.000**	**35,44**			
	Ausgaben	**538.600**	**609.600**	**519.336,38**			
	Überschuss / Zuschussbedarf	**-538.600**	**-534.600**	**-519.300,94**			
	Abschluss 4Abschnitt 0200						
	Einnahmen	**0**	**75.000**	**35,44**			
	Ausgaben	**538.600**	**609.600**	**519.336,38**			
	Überschuss / Zuschussbedarf	**-538.600**	**-534.600**	**-519.300,94**			
	Abschluss Oberabschnitt 020						
	Einnahmen	**0**	**75.000**	**35,44**			
	Ausgaben	**538.600**	**609.600**	**519.336,38**			
	Überschuss / Zuschussbedarf	**-538.600**	**-534.600**	**-519.300,94**			

0 Allgemeine Verwaltung
02 Hauptverwaltung
02100 Zentrale Dienste

Haushaltsstelle		Haushaltsansatz		Ergebnis der Jahresrechnung 2023 €	Amt	Kez.	Ring Nr.
Nr.	Bezeichnung / * Erläuterung	2025 €	2024 €				
1	2	3	4	5	6	7	8
	Ausgaben						
414000	Vergütungen an Beschäftigte	608.200	528.700	448.823,11	110		0001
434000	Beiträge und Umlage zur Zusatzversorgungskasse für Beschäftigte	22.500	17.200	15.842,21	110		0001
444000	Sozialversicherung Beschäftigte	152.100	130.800	86.201,85	110		0001
520200	Ergänzung und Unterhaltung von Büromaschinen, Mobil- und IP-Telefonen	200	200	0,00	100		0052
520300	Ergänzung und Unterhaltung von Ausstattungen für Dienstgebäude	300	300	117,03	100		0051
562000	Aus- und Fortbildung	8.000	8.000	6.856,20	110		1031
650000	Bürobedarf	400	400	407,52	100		0065
651000	Gesetzblätter, Bücher, Zeitschriften	400	500	36,00	100		0061
654000	Dienstreisen	200	200	16,00	110		1031
685000	Verzinsung des Anlagekapitals	100	100	0,02	200		2056
	Ausgaben	**792.400**	**686.400**	**558.299,94**			
	Abschluss UA 02100						
	Einnahmen	**0**	**0**	**0,00**			
	Ausgaben	**792.400**	**686.400**	**558.299,94**			
	Überschuss / Zuschussbedarf	**-792.400**	**-686.400**	**-558.299,94**			
	Abschluss 4Abschnitt 0210						
	Einnahmen	**0**	**0**	**0,00**			
	Ausgaben	**792.400**	**686.400**	**558.299,94**			
	Überschuss / Zuschussbedarf	**-792.400**	**-686.400**	**-558.299,94**			

0 Allgemeine Verwaltung
02 Hauptverwaltung
02110 Prozessmanagement

Haushaltsstelle		Haushaltsansatz		Ergebnis der Jahresrechnung 2023 €	Amt	Kez.	Ring Nr.
Nr.	Bezeichnung / * Erläuterung	2025 €	2024 €				
1	2	3	4	5	6	7	8
	Einnahmen						
171009	Zuschuss des Landes- Projektmanagment	75.000	0	0,00	110		
	Einnahmen	**75.000**	**0**	**0,00**			
	Ausgaben						
414000	Vergütungen an Beschäftigte	107.200	0	0,00	110		0001
434000	Beiträge und Umlage zur Zusatzversorgungskasse für Beschäftigte	4.000	0	0,00	110		0001
444000	Sozialversicherung für Beschäftigte	26.800	0	0,00	110		0001
562000	Aus- und Fortbildung	2.000	0	0,00	110		1031
654000	Dienstreisen	300	0	0,00	110		1031
	Ausgaben	**140.300**	**0**	**0,00**			
	Abschluss UA 02110						
	Einnahmen	**75.000**	**0**	**0,00**			
	Ausgaben	**140.300**	**0**	**0,00**			
	Überschuss / Zuschussbedarf	**-65.300**	**0**	**0,00**			
	Abschluss 4Abschnitt 0211						
	Einnahmen	**75.000**	**0**	**0,00**			
	Ausgaben	**140.300**	**0**	**0,00**			
	Überschuss / Zuschussbedarf	**-65.300**	**0**	**0,00**			
	Abschluss Oberabschnitt 021						
	Einnahmen	**75.000**	**0**	**0,00**			
	Ausgaben	**932.700**	**686.400**	**558.299,94**			
	Überschuss / Zuschussbedarf	**-857.700**	**-686.400**	**-558.299,94**			

0 Allgemeine Verwaltung
02 Hauptverwaltung
02200 Personalabteilung

Haushaltsstelle		Haushaltsansatz		Ergebnis der Jahresrechnung 2023 €	Amt	Kez.	Ring Nr.
Nr.	Bezeichnung / * Erläuterung	2025 €	2024 €				
1	2	3	4	5	6	7	8
	Einnahmen						
161006	Entschädigung des Landes gem. Infektionsschutz-gesetz (IfSG)	0	0	965,98	110		
	Einnahmen	**0**	**0**	**965,98**			
	Ausgaben						
414000	Vergütungen an Beschäftigte	421.500	378.800	367.825,74	110		0001
434000	Beiträge und Umlage zur Zusatzversorgungskasse für Beschäftigte	15.600	13.200	12.460,55	110		0001
444000	Sozialversicherung für Beschäftigte	105.400	94.200	71.667,32	110		0001
520200	Ergänzung und Unterhaltung von Büromaschinen, Mobil- und IP-Telefonen	100	100	0,00	100		0052
520300	Ergänzung und Unterhaltung von Ausstattungen für Dienstgebäude	300	300	0,00	100		0051
562000	Aus- und Fortbildung	4.000	4.000	4.720,90	110		1031
650000	Bürobedarf	1.500	1.800	967,32	100		0065
651000	Gesetzblätter, Bücher, Zeitschriften	2.700	2.700	3.277,29	100		0061
654000	Dienstreisen	800	800	651,20	110		1031
	Ausgaben	**551.900**	**495.900**	**461.570,32**			
	Abschluss UA 02200						
	Einnahmen	**0**	**0**	**965,98**			
	Ausgaben	**551.900**	**495.900**	**461.570,32**			
	Überschuss / Zuschussbedarf	**-551.900**	**-495.900**	**-460.604,34**			
	Abschluss 4Abschnitt 0220						
	Einnahmen	**0**	**0**	**965,98**			
	Ausgaben	**551.900**	**495.900**	**461.570,32**			
	Überschuss / Zuschussbedarf	**-551.900**	**-495.900**	**-460.604,34**			
	Abschluss Oberabschnitt 022						
	Einnahmen	**0**	**0**	**965,98**			
	Ausgaben	**551.900**	**495.900**	**461.570,32**			
	Überschuss / Zuschussbedarf	**-551.900**	**-495.900**	**-460.604,34**			

0 Allgemeine Verwaltung
02 Hauptverwaltung
02300 Justiziariat

Haushaltsstelle		Haushaltsansatz		Ergebnis der Jahresrechnung 2023 €	Amt	Kez.	Ring Nr.
Nr.	Bezeichnung / * Erläuterung	2025 €	2024 €				
1	2	3	4	5	6	7	8
	Ausgaben						
410000	Bezüge an Beamte	0	0	135,44	110		0001
414000	Vergütungen an Beschäftigte	85.800	83.900	78.164,84	110		0001
430000	Beiträge und Umlage zur Zusatzversorgungskasse für Beamte	15.900	22.300	21.727,22	110		0001
434000	Beiträge und Umlage zur Zusatzversorgungskasse für Beschäftigte	3.200	3.100	2.871,20	110		0001
444000	Sozialversicherung für Beschäftigte	21.500	21.000	13.964,77	110		0001
450000	Beihilfen	5.500	6.000	5.413,56	110		0001
520300	Ergänzung und Unterhaltung von Ausstattungen für Dienstgebäude	200	300	14,27	100		0051
562000	Aus- und Fortbildung	2.000	2.000	749,85	110		1031
650000	Bürobedarf	200	200	72,83	100		0065
651000	Gesetzblätter, Bücher, Zeitschriften	5.000	5.000	6.073,60	100		0061
654000	Dienstreisen	100	100	25,60	110		1031
655000	Sachverständigen-, Gerichts- u.ä. Kosten	5.000	3.000	3.266,00	100		
	Ausgaben	**144.400**	**146.900**	**132.479,18**			
	Abschluss UA 02300						
	Einnahmen	**0**	**0**	**0,00**			
	Ausgaben	**144.400**	**146.900**	**132.479,18**			
	Überschuss / Zuschussbedarf	**-144.400**	**-146.900**	**-132.479,18**			
	Abschluss 4Abschnitt 0230						
	Einnahmen	**0**	**0**	**0,00**			
	Ausgaben	**144.400**	**146.900**	**132.479,18**			
	Überschuss / Zuschussbedarf	**-144.400**	**-146.900**	**-132.479,18**			
	Abschluss Oberabschnitt 023						
	Einnahmen	**0**	**0**	**0,00**			
	Ausgaben	**144.400**	**146.900**	**132.479,18**			
	Überschuss / Zuschussbedarf	**-144.400**	**-146.900**	**-132.479,18**			

0 Allgemeine Verwaltung
02 Hauptverwaltung
02400 Öffentlichkeitsarbeit

Haushaltsstelle		Haushaltsansatz		Ergebnis der Jahresrechnung 2023 €	Amt	Kez.	Ring Nr.
Nr.	Bezeichnung / * Erläuterung	2025 €	2024 €				
1	2	3	4	5	6	7	8
	Einnahmen						
134000	Verkaufserlöse - Bücher und Drucksachen	200	200	0,00	100		
	Einnahmen	**200**	**200**	**0,00**			
	Ausgaben						
520400	Unterhaltungsaufwand Digitale Bürgerbeteiligung	15.000	17.000	11.781,00	100		
588000	Bekanntmachungen	50.000	40.000	47.821,31	100		1026
589510	Marketing	25.000	20.000	11.654,68	100	Ü	
653000	Bekanntmachungen - Amtsblatt	65.000	67.000	57.709,49	100		1026
685000	Verzinsung des Anlagekapitals	100	0	0,49	200		2056
	Ausgaben	**155.100**	**144.000**	**128.966,97**			
	Abschluss UA 02400						
	Einnahmen	**200**	**200**	**0,00**			
	Ausgaben	**155.100**	**144.000**	**128.966,97**			
	Überschuss / Zuschussbedarf	**-154.900**	**-143.800**	**-128.966,97**			
	Abschluss 4Abschnitt 0240						
	Einnahmen	**200**	**200**	**0,00**			
	Ausgaben	**155.100**	**144.000**	**128.966,97**			
	Überschuss / Zuschussbedarf	**-154.900**	**-143.800**	**-128.966,97**			
	Abschluss Oberabschnitt 024						
	Einnahmen	**200**	**200**	**0,00**			
	Ausgaben	**155.100**	**144.000**	**128.966,97**			
	Überschuss / Zuschussbedarf	**-154.900**	**-143.800**	**-128.966,97**			

0 Allgemeine Verwaltung
02 Hauptverwaltung
02600 Gebäude und Liegenschaften

Haushaltsstelle		Haushaltsansatz		Ergebnis der Jahresrechnung 2023 €	Amt	Kez.	Ring Nr.
Nr.	Bezeichnung / * Erläuterung	2025 €	2024 €				
1	2	3	4	5	6	7	8
	Einnahmen						
171000	Zuschuss vom Land - Energiemanager	45.000	45.400	0,00	110		
	Einnahmen	**45.000**	**45.400**	**0,00**			
	Ausgaben						
414000	Vergütungen an Beschäftigte	1.361.300	1.125.600	618.438,40	110		0001
416000	Entgelt an nebenamtlich oder vorübergehend Beschäftigte	6.300	0	6.484,64	110		0001
434000	Beiträge und Umlage zur Zusatzversorgungskasse für Beschäftigte	50.500	41.700	21.573,03	110		0001
444000	Sozialversicherung für Beschäftigte	340.300	281.400	119.325,35	110		0001
448000	Beiträge zur Sozialversicherung für Sonstige	1.300	0	1.668,22	110		0001
520200	Ergänzung und Unterhaltung von Büromaschinen, Mobil- und IP-Telefonen	500	600	0,00	100		0052
520300	Ergänzung und Unterhaltung von Ausstattungen für Dienstgebäude	10.000	11.500	139,53	100		0051
562000	Aus- und Fortbildung	5.000	5.000	210,00	110		1031
650000	Bürobedarf	1.000	1.300	301,14	100		0065
651000	Gesetzblätter, Bücher, Zeitschriften	1.000	1.200	0,00	100		0061
652000	Post- und Fernmeldegebühren	1.200	1.200	475,29	100		0062
654000	Dienstreisen	300	300	198,03	110		1031
679580	Innere Verrechnungsausgaben Leistungen Stadtgrün	5.000	5.000	637,05	510		6700
679771	Innere Verrechnungsausgaben Leistungen Bau- und Betriebshof	15.000	15.000	6.303,98	510		6701
	Ausgaben	**1.798.700**	**1.489.800**	**775.754,66**			
	Abschluss UA 02600						
	Einnahmen	**45.000**	**45.400**	**0,00**			
	Ausgaben	**1.798.700**	**1.489.800**	**775.754,66**			
	Überschuss / Zuschussbedarf	**-1.753.700**	**-1.444.400**	**-775.754,66**			
	Abschluss 4Abschnitt 0260						
	Einnahmen	**45.000**	**45.400**	**0,00**			
	Ausgaben	**1.798.700**	**1.489.800**	**775.754,66**			
	Überschuss / Zuschussbedarf	**-1.753.700**	**-1.444.400**	**-775.754,66**			
	Abschluss Oberabschnitt 026						
	Einnahmen	**45.000**	**45.400**	**0,00**			
	Ausgaben	**1.798.700**	**1.489.800**	**775.754,66**			
	Überschuss / Zuschussbedarf	**-1.753.700**	**-1.444.400**	**-775.754,66**			

0 Allgemeine Verwaltung
02 Hauptverwaltung
02710 Gleichstellungsbeauftragte*r

Haushaltsstelle		Haushaltsansatz		Ergebnis der Jahresrechnung 2023 €	Amt	Kez.	Ring Nr.
Nr.	Bezeichnung / * Erläuterung	2025 €	2024 €				
1	2	3	4	5	6	7	8
	Ausgaben						
414000	Vergütungen an Beschäftigte	72.100	74.200	66.601,22	110		0001
434000	Beiträge und Umlage zur Zusatzversorgungskasse für Beschäftigte	2.700	2.600	2.439,95	110		0001
444000	Sozialversicherung Beschäftigte	14.800	14.400	12.913,15	110		0001
520300	Ergänzung und Unterhaltung von Ausstattungen für Dienstgebäude	200	200	0,00	100		0051
562000	Aus- und Fortbildung	500	300	165,00	110		1031
581000	Repräsentationen	300	300	100,00	100		
581100	Sachausgaben für Tagungen, Konferenzen und Veranstaltungen	2.000	1.000	550,00	100		
650000	Bürobedarf	300	300	67,85	100		0065
651000	Gesetzblätter, Bücher, Zeitschriften	100	100	0,00	100		0061
654000	Dienstreisen	600	400	640,68	110		1031
679150	Innere Verrechnungsausgaben Drucksachen und Waren	0	300	0,00	400		6772
679840	Innere Verrechnungsausgaben, Nutzung der Fest-halle	500	500	0,00	440		6784
	Ausgaben	**94.100**	**94.600**	**83.477,85**			
	Abschluss UA 02710						
	Einnahmen	**0**	**0**	**0,00**			
	Ausgaben	**94.100**	**94.600**	**83.477,85**			
	Überschuss / Zuschussbedarf	**-94.100**	**-94.600**	**-83.477,85**			
	Abschluss 4Abschnitt 0271						
	Einnahmen	**0**	**0**	**0,00**			
	Ausgaben	**94.100**	**94.600**	**83.477,85**			
	Überschuss / Zuschussbedarf	**-94.100**	**-94.600**	**-83.477,85**			

0 Allgemeine Verwaltung
02 Hauptverwaltung
02720 Integrationsbeauftragte*r

Haushaltsstelle		Haushaltsansatz		Ergebnis der Jahresrechnung 2023 €	Amt	Kez.	Ring Nr.
Nr.	Bezeichnung / * Erläuterung	2025 €	2024 €				
1	2	3	4	5	6	7	8
	Ausgaben						
562000	Aus- und Fortbildung	100	100	0,00	110		1031
651000	Gesetzblätter, Bücher, Zeitschriften	200	300	70,00	100		0061
654000	Dienstreisen	200	200	746,60	110		1031
	Ausgaben	**500**	**600**	**816,60**			
	Abschluss UA 02720						
	Einnahmen	**0**	**0**	**0,00**			
	Ausgaben	**500**	**600**	**816,60**			
	Überschuss / Zuschussbedarf	**-500**	**-600**	**-816,60**			
	Abschluss 4Abschnitt 0272						
	Einnahmen	**0**	**0**	**0,00**			
	Ausgaben	**500**	**600**	**816,60**			
	Überschuss / Zuschussbedarf	**-500**	**-600**	**-816,60**			

0 Allgemeine Verwaltung
02 Hauptverwaltung
02730 Inklusionsbeauftragte*r

Haushaltsstelle		Haushaltsansatz		Ergebnis der Jahresrechnung 2023 €	Amt	Kez.	Ring Nr.
Nr.	Bezeichnung / * Erläuterung	2025 €	2024 €				
1	2	3	4	5	6	7	8
	Ausgaben						
562000	Aus- und Fortbildung	4.000	1.000	308,21	110		1031
583000	Ehrungen, Jubiläen und dgl.	100	100	0,00	100		
586001	Sachausgaben für Veranstaltungen	1.000	1.000	762,91	100		
650000	Bürobedarf	100	100	63,99	100		0065
651000	Gesetzblätter, Bücher, Zeitschriften	400	400	411,00	100		0061
654000	Dienstreisen	200	200	0,00	110		1031
	Ausgaben	**5.800**	**2.800**	**1.546,11**			
	Abschluss UA 02730						
	Einnahmen	**0**	**0**	**0,00**			
	Ausgaben	**5.800**	**2.800**	**1.546,11**			
	Überschuss / Zuschussbedarf	**-5.800**	**-2.800**	**-1.546,11**			
	Abschluss 4Abschnitt 0273						
	Einnahmen	**0**	**0**	**0,00**			
	Ausgaben	**5.800**	**2.800**	**1.546,11**			
	Überschuss / Zuschussbedarf	**-5.800**	**-2.800**	**-1.546,11**			

0 Allgemeine Verwaltung
02 Hauptverwaltung
02740 Datenschutzbeauftragte*r

Haushaltsstelle		Haushaltsansatz		Ergebnis der Jahresrechnung 2023 €	Amt	Kez.	Ring Nr.
Nr.	Bezeichnung / * Erläuterung	2025 €	2024 €				
1	2	3	4	5	6	7	8
	Ausgaben						
562000	Aus- und Fortbildung	1.500	300	1.367,31	110		1031
650000	Bürobedarf	100	100	0,00	100		0065
651000	Gesetzblätter, Bücher, Zeitschriften	600	100	0,00	100		0061
654000	Dienstreisen	100	100	0,00	110		1031
	Ausgaben	**2.300**	**600**	**1.367,31**			
	Abschluss UA 02740						
	Einnahmen	**0**	**0**	**0,00**			
	Ausgaben	**2.300**	**600**	**1.367,31**			
	Überschuss / Zuschussbedarf	**-2.300**	**-600**	**-1.367,31**			
	Abschluss 4Abschnitt 0274						
	Einnahmen	**0**	**0**	**0,00**			
	Ausgaben	**2.300**	**600**	**1.367,31**			
	Überschuss / Zuschussbedarf	**-2.300**	**-600**	**-1.367,31**			

0 Allgemeine Verwaltung
02 Hauptverwaltung
02750 Fahrradbeauftragte*r

Haushaltsstelle		Haushaltsansatz		Ergebnis der Jahresrechnung 2023 €	Amt	Kez.	Ring Nr.
Nr.	Bezeichnung / * Erläuterung	2025 €	2024 €				
1	2	3	4	5	6	7	8
	Ausgaben						
510008	Unterhalt Dauerzählstelle	800	400	0,00	400		
589000	Werbung/Wettbewerbe	500	500	0,00	400		
661000	Mitgliedsbeiträge an Verbände u. Vereine	1.200	1.200	1.200,00	400		
680000	Abschreibungen	700	700	610,00	200		2055
685000	Verzinsung des Anlagekapitals	100	100	73,47	200		2056
	Ausgaben	**3.300**	**2.900**	**1.883,47**			
	Abschluss UA 02750						
	Einnahmen	**0**	**0**	**0,00**			
	Ausgaben	**3.300**	**2.900**	**1.883,47**			
	Überschuss / Zuschussbedarf	**-3.300**	**-2.900**	**-1.883,47**			
	Abschluss 4Abschnitt 0275						
	Einnahmen	**0**	**0**	**0,00**			
	Ausgaben	**3.300**	**2.900**	**1.883,47**			
	Überschuss / Zuschussbedarf	**-3.300**	**-2.900**	**-1.883,47**			

0 Allgemeine Verwaltung
02 Hauptverwaltung
02760 Vorbeugender Brandschutz

Haushaltsstelle		Haushaltsansatz		Ergebnis der Jahresrechnung 2023 €	Amt	Kez.	Ring Nr.
Nr.	Bezeichnung / * Erläuterung	2025 €	2024 €				
1	2	3	4	5	6	7	8
	Einnahmen						
100100	Gebühren für Gefahrenverhütungsschau	8.000	8.000	14.353,00	8		
	Einnahmen	**8.000**	**8.000**	**14.353,00**			
	Ausgaben						
510000	Unterhaltung von Löschwasserversorgungsanlagen	10.000	10.000	812,57	8		
520200	Ergänzung und Unterhaltung von Büromaschinen, Mobil- und IP-Telefonie	100	100	0,00	100		0052
560000	Dienst- und Schutzkleidung	300	0	0,00	8		
579000	Verbauchsmaterial	600	500	172,02	8		
650000	Bürobedarf	100	100	71,15	100		0065
651000	Gesetzblätter, Bücher, Zeitschriften	1.100	1.100	1.053,50	100		0061
655100	Sachverständigen-, Gerichts-, u. ä. Kosten	5.000	5.000	0,00	8		
	Ausgaben	**17.200**	**16.800**	**2.109,24**			
	Abschluss UA 02760						
	Einnahmen	**8.000**	**8.000**	**14.353,00**			
	Ausgaben	**17.200**	**16.800**	**2.109,24**			
	Überschuss / Zuschussbedarf	**-9.200**	**-8.800**	**12.243,76**			
	Abschluss 4Abschnitt 0276						
	Einnahmen	**8.000**	**8.000**	**14.353,00**			
	Ausgaben	**17.200**	**16.800**	**2.109,24**			
	Überschuss / Zuschussbedarf	**-9.200**	**-8.800**	**12.243,76**			
	Abschluss Oberabschnitt 027						
	Einnahmen	**8.000**	**8.000**	**14.353,00**			
	Ausgaben	**123.200**	**118.300**	**91.200,58**			
	Überschuss / Zuschussbedarf	**-115.200**	**-110.300**	**-76.847,58**			
	Abschluss Abschnitt 02						
	Einnahmen	**128.200**	**128.600**	**15.354,42**			
	Ausgaben	**4.244.600**	**3.690.900**	**2.667.608,03**			
	Überschuss / Zuschussbedarf	**-4.116.400**	**-3.562.300**	**-2.652.253,61**			

0 Allgemeine Verwaltung
03 Finanzverwaltung
03000 Haushalt

Haushaltsstelle		Haushaltsansatz		Ergebnis der Jahresrechnung 2023 €	Amt	Kez.	Ring Nr.
Nr.	Bezeichnung / * Erläuterung	2025 €	2024 €				
1	2	3	4	5	6	7	8
	Einnahmen						
100000	Verwaltungsgebühren	100	100	0,00	200		
150000	Sonst. Verwaltungs- u. Betriebseinnahmen	0	100	0,00	200		
	Einnahmen	**100**	**200**	**0,00**			
	Ausgaben						
414000	Vergütungen an Beschäftigte	282.800	253.700	244.235,77	110		0001
430000	Beiträge und Umlage zur Zusatzversorgungskasse für Beamte	15.800	14.700	13.905,41	110		0001
434000	Beiträge und Umlage zur Zusatzversorgungskasse für Beschäftigte	10.500	9.500	8.343,37	110		0001
444000	Sozialversicherung Beschäftigte	58.000	52.100	46.568,98	110		0001
450000	Beihilfen	6.500	6.900	6.232,00	110		0001
520200	Ergänzung und Unterhaltung von Büromaschinen, Mobil- und IP-Telefonen	100	100	0,00	100		0052
520300	Ergänzung und Unterhaltung von Ausstattungen für Dienstgebäude	300	300	0,00	100		0051
562000	Aus- und Fortbildung	500	500	0,00	110		1031
650000	Bürobedarf	700	800	200,76	100		0065
651000	Gesetzblätter, Bücher, Zeitschriften	1.500	1.800	1.345,66	100		0061
654000	Dienstreisen	200	200	14,10	110		1031
	Ausgaben	**376.900**	**340.600**	**320.846,05**			
	Abschluss UA 03000						
	Einnahmen	**100**	**200**	**0,00**			
	Ausgaben	**376.900**	**340.600**	**320.846,05**			
	Überschuss / Zuschussbedarf	**-376.800**	**-340.400**	**-320.846,05**			
	Abschluss 4Abschnitt 0300						
	Einnahmen	**100**	**200**	**0,00**			
	Ausgaben	**376.900**	**340.600**	**320.846,05**			
	Überschuss / Zuschussbedarf	**-376.800**	**-340.400**	**-320.846,05**			
	Abschluss Oberabschnitt 030						
	Einnahmen	**100**	**200**	**0,00**			
	Ausgaben	**376.900**	**340.600**	**320.846,05**			
	Überschuss / Zuschussbedarf	**-376.800**	**-340.400**	**-320.846,05**			

0 Allgemeine Verwaltung
03 Finanzverwaltung
03300 Stadtkasse

Haushaltsstelle		Haushaltsansatz		Ergebnis der Jahresrechnung 2023 €	Amt	Kez.	Ring Nr.
Nr.	Bezeichnung / * Erläuterung	2025 €	2024 €				
1	2	3	4	5	6	7	8
	Einnahmen						
100000	Verwaltungsgebühren für Versand von Urkunden	0	0	36,00	210		
157000	Vermischte Einnahmen	200	200	270,26	210		
168000	Erstattungen von Ausgaben des VWH von übrigen Bereichen	0	0	25,00	110		
261000	Nebenforderungen aus Mahn- und Beitreibungsverfahren	170.000	200.000	97.846,57	210		2021
268000	Sonstige Finanzeinnahmen	0	0	77,32	210		
	Einnahmen	**170.200**	**200.200**	**98.255,15**			
	Ausgaben						
410000	Bezüge an Beamte	68.000	62.700	60.922,16	110		0001
414000	Vergütungen an Beschäftigte	241.100	222.100	253.625,69	110		0001
430000	Beiträge und Umlage zur Zusatzversorgungskasse für Beamte	31.200	28.100	27.393,86	110		0001
434000	Beiträge und Umlage zur Zusatzversorgungskasse für Beschäftigte	9.000	8.300	8.422,35	110		0001
444000	Sozialversicherung Beschäftigte	49.500	45.600	48.894,19	110		0001
450000	Beihilfen	6.700	7.200	6.509,52	110		0001
520200	Ergänzung und Unterhaltung von Büromaschinen, Mobil- und IP-Telefonen	100	100	0,00	100		0052
520300	Ergänzung und Unterhaltung von Ausstattungen für Dienstgebäude	300	300	0,00	100		0051
531000	Mieten und Benutzungskosten für Zahlungsterminals	5.000	10.000	3.442,05	210		
562000	Aus- und Fortbildung	1.000	1.000	10,00	110		1031
650000	Bürobedarf	700	800	300,64	100		0065
651000	Gesetzblätter, Bücher, Zeitschriften	1.400	1.500	1.100,70	100		0061
654000	Dienstreisen	100	100	15,60	110		1031
655000	Sachverständigen-, Gerichts- u.ä. Kosten	19.000	16.000	13.152,60	210		
658010	Kontogebühren	25.000	20.000	23.624,05	210		2021
661000	Mitgliedsbeiträge an Verbände u. Vereine	100	100	80,00	100		0066
678000	Rückzahlung v. Forderungen in Insolvenz- verfahren nach Anfechtung	0	0	0,00	210		
	Ausgaben	**458.200**	**423.900**	**447.493,41**			
	Abschluss UA 03300						
	Einnahmen	**170.200**	**200.200**	**98.255,15**			
	Ausgaben	**458.200**	**423.900**	**447.493,41**			
	Überschuss / Zuschussbedarf	**-288.000**	**-223.700**	**-349.238,26**			
	Abschluss 4Abschnitt 0330						
	Einnahmen	**170.200**	**200.200**	**98.255,15**			
	Ausgaben	**458.200**	**423.900**	**447.493,41**			
	Überschuss / Zuschussbedarf	**-288.000**	**-223.700**	**-349.238,26**			
	Abschluss Oberabschnitt 033						
	Einnahmen	**170.200**	**200.200**	**98.255,15**			
	Ausgaben	**458.200**	**423.900**	**447.493,41**			
	Überschuss / Zuschussbedarf	**-288.000**	**-223.700**	**-349.238,26**			

0 Allgemeine Verwaltung
03 Finanzverwaltung
03400 Steuern und Gebühren

Haushaltsstelle		Haushaltsansatz		Ergebnis der Jahresrechnung 2023 €	Amt	Kez.	Ring Nr.
Nr.	Bezeichnung / * Erläuterung	2025 €	2024 €				
1	2	3	4	5	6	7	8
	Einnahmen						
100000	Verwaltungsgebühren	100	100	104,15	220		
260000	Verwarnungs- und Bußgelder	2.000	1.000	2.527,00	310		
	Einnahmen	**2.100**	**1.100**	**2.631,15**			
	Ausgaben						
414000	Vergütungen an Beschäftigte	327.900	288.600	291.956,97	110		0001
430000	Beiträge und Umlage zur Zusatzversorgungskasse für Beamte	9.000	9.000	7.407,59	110		0001
434000	Beiträge und Umlage zur Zusatzversorgungskasse für Beschäftigte	12.100	10.400	10.450,68	110		0001
444000	Sozialversicherung für Beschäftigte	67.300	58.600	56.448,18	110		0001
450000	Beihilfen	9.700	10.600	9.673,56	110		0001
520200	Ergänzung und Unterhaltung von Büromaschinen, Mobil- und IP-Telefonen	100	100	0,00	100		0052
520300	Ergänzung und Unterhaltung von Ausstattungen für Dienstgebäude	300	300	69,90	100		0051
562000	Aus- und Fortbildung	1.000	3.000	2.267,75	110		1031
650000	Bürobedarf	700	800	442,46	100		0065
651000	Gesetzblätter, Bücher, Zeitschriften	1.000	1.000	854,93	100		0061
654000	Dienstreisen	200	200	0,00	110		1031
655000	Sachverständigen-, Gerichts- u.ä. Kosten , Honorare	20.000	22.000	12.533,32	220		
655010	Gerichtskosten	2.000	3.000	0,00	220		
658000	Sonstige Geschäftsausgaben	100	100	0,00	220		
841000	Verspätungszinsen	200	300	0,00	220		
	Ausgaben	**451.600**	**408.000**	**392.105,34**			
	Abschluss UA 03400						
	Einnahmen	**2.100**	**1.100**	**2.631,15**			
	Ausgaben	**451.600**	**408.000**	**392.105,34**			
	Überschuss / Zuschussbedarf	**-449.500**	**-406.900**	**-389.474,19**			
	Abschluss 4Abschnitt 0340						
	Einnahmen	**2.100**	**1.100**	**2.631,15**			
	Ausgaben	**451.600**	**408.000**	**392.105,34**			
	Überschuss / Zuschussbedarf	**-449.500**	**-406.900**	**-389.474,19**			
	Abschluss Oberabschnitt 034						
	Einnahmen	**2.100**	**1.100**	**2.631,15**			
	Ausgaben	**451.600**	**408.000**	**392.105,34**			
	Überschuss / Zuschussbedarf	**-449.500**	**-406.900**	**-389.474,19**			

0 Allgemeine Verwaltung
03 Finanzverwaltung
03500 Liegenschaften

Haushaltsstelle		Haushaltsansatz		Ergebnis der Jahresrechnung 2023 €	Amt	Kez.	Ring Nr.
Nr.	Bezeichnung / * Erläuterung	2025 €	2024 €				
1	2	3	4	5	6	7	8
	Einnahmen						
100000	Verwaltungsgebühren	300	300	247,50	510		
	Einnahmen	**300**	**300**	**247,50**			
	Abschluss UA 03500						
	Einnahmen	**300**	**300**	**247,50**			
	Ausgaben	**0**	**0**	**0,00**			
	Überschuss / Zuschussbedarf	**300**	**300**	**247,50**			
	Abschluss 4Abschnitt 0350						
	Einnahmen	**300**	**300**	**247,50**			
	Ausgaben	**0**	**0**	**0,00**			
	Überschuss / Zuschussbedarf	**300**	**300**	**247,50**			
	Abschluss Oberabschnitt 035						
	Einnahmen	**300**	**300**	**247,50**			
	Ausgaben	**0**	**0**	**0,00**			
	Überschuss / Zuschussbedarf	**300**	**300**	**247,50**			

0 Allgemeine Verwaltung
03 Finanzverwaltung
03600 Fördermittel und Ausgleichsleistungen

Haushaltsstelle		Haushaltsansatz		Ergebnis der Jahresrechnung 2023 €	Amt	Kez.	Ring Nr.
Nr.	Bezeichnung / * Erläuterung	2025 €	2024 €				
1	2	3	4	5	6	7	8
	Ausgaben						
414000	Vergütungen an Beschäftigte	237.600	243.300	0,00	110		0001
434000	Beiträge und Umlage zur Zusatzversorgungskasse für Beschäftigte	8.900	9.200	0,00	110		0001
444000	Sozialversicherung für Beschäftigte	48.800	50.100	0,00	110		0001
520200	Ergänzung und Unterhaltung von Büromaschinen, Mobil- und IP-Telefonen	100	300	0,00	100		0052
520300	Ergänzung und Unterhaltung von Ausstattungen für Dienstgebäude	300	500	0,00	100		0051
562000	Aus- und Fortbildung	2.500	2.500	0,00	110		1031
650000	Bürobedarf	400	500	0,00	100		0065
651000	Gesetzblätter, Bücher, Zeitschriften	1.000	1.200	0,00	100		0061
654000	Dienstreisen	100	100	0,00	110		1031
655000	Sachverständigen-, Gerichts- u.ä. Kosten , Honorare	1.000	1.000	0,00	230		
	Ausgaben	**300.700**	**308.700**	**0,00**			
	Abschluss UA 03600						
	Einnahmen	**0**	**0**	**0,00**			
	Ausgaben	**300.700**	**308.700**	**0,00**			
	Überschuss / Zuschussbedarf	**-300.700**	**-308.700**	**0,00**			
	Abschluss 4Abschnitt 0360						
	Einnahmen	**0**	**0**	**0,00**			
	Ausgaben	**300.700**	**308.700**	**0,00**			
	Überschuss / Zuschussbedarf	**-300.700**	**-308.700**	**0,00**			
	Abschluss Oberabschnitt 036						
	Einnahmen	**0**	**0**	**0,00**			
	Ausgaben	**300.700**	**308.700**	**0,00**			
	Überschuss / Zuschussbedarf	**-300.700**	**-308.700**	**0,00**			
	Abschluss Abschnitt 03						
	Einnahmen	**172.700**	**201.800**	**101.133,80**			
	Ausgaben	**1.587.400**	**1.481.200**	**1.160.444,80**			
	Überschuss / Zuschussbedarf	**-1.414.700**	**-1.279.400**	**-1.059.311,00**			

0 Allgemeine Verwaltung
05 Besondere Dienststellen der allgemeinen Verwaltung
05000 Standesamt

Haushaltsstelle		Haushaltsansatz		Ergebnis der Jahresrechnung 2023 €	Amt	Kez.	Ring Nr.
Nr.	Bezeichnung / * Erläuterung	2025 €	2024 €				
1	2	3	4	5	6	7	8
	Einnahmen						
100000	Verwaltungsgebühren	70.000	70.000	59.182,50	340		0501
100001	Auslagen	2.000	2.000	1.229,50	340		0500
130000	Verkaufserlöse	2.000	2.000	1.772,49	340		
130319	Umsatzsteuer 19% aus Verkäufen	0	0	336,51	999		
159390	Abrechnung Finanzamt- Erstattung	0	0	492,39	999		
162000	Erstattung von Ausgaben des VWH von Gemeinden	20.000	8.000	19.711,56	340		
	Einnahmen	**94.000**	**82.000**	**82.724,95**			
	Ausgaben						
410000	Bezüge an Beamte	74.200	64.500	61.620,04	110		0001
414000	Vergütungen an Beschäftigte	219.400	178.100	169.326,83	110		0001
430000	Beiträge und Umlage zur Zusatzversorgungskasse für Beamte	46.300	41.100	40.032,89	110		0001
434000	Beiträge und Umlage zur Zusatzversorgungskasse für Beschäftigte	8.200	7.100	4.321,64	110		0001
444000	Sozialversicherung Beschäftigte	54.900	47.800	29.341,55	110		0001
450000	Beihilfen	16.500	11.600	10.553,52	110		0001
520200	Ergänzung und Unterhaltung von Büromaschinen, Mobil- und IP-Telefonen	100	100	0,00	100		0052
520300	Ergänzung und Unterhaltung von Ausstattungen für Dienstgebäude	200	200	0,00	100		0051
562000	Aus- und Fortbildung	6.000	4.500	1.034,00	110		1031
579500	Spezielle Sachausgaben des Standesamtes	4.000	4.000	3.081,75	340		0501
632000	Hostinggebühren	10.000	8.500	7.286,84	100		0054
634000	Zusatzleistungen	2.000	2.000	0,00	340		0500
641300	abzugsfähige Vorsteuern aus Umsatzsteuer	0	0	585,53	999		
641390	Abrechnung Finanzamt- Zahllast	0	0	243,47	999		
650000	Bürobedarf	700	800	798,74	100		0065
651000	Gesetzblätter, Bücher, Zeitschriften	3.500	3.000	2.656,56	100		0061
654000	Dienstreisen	200	200	120,27	110		1031
661000	Mitgliedsbeiträge an Verbände u. Vereine	200	200	200,00	100		0066
	Ausgaben	**446.400**	**373.700**	**331.203,63**			
	Abschluss UA 05000						
	Einnahmen	**94.000**	**82.000**	**82.724,95**			
	Ausgaben	**446.400**	**373.700**	**331.203,63**			
	Überschuss / Zuschussbedarf	**-352.400**	**-291.700**	**-248.478,68**			
	Abschluss 4Abschnitt 0500						
	Einnahmen	**94.000**	**82.000**	**82.724,95**			
	Ausgaben	**446.400**	**373.700**	**331.203,63**			
	Überschuss / Zuschussbedarf	**-352.400**	**-291.700**	**-248.478,68**			
	Abschluss Oberabschnitt 050						
	Einnahmen	**94.000**	**82.000**	**82.724,95**			
	Ausgaben	**446.400**	**373.700**	**331.203,63**			
	Überschuss / Zuschussbedarf	**-352.400**	**-291.700**	**-248.478,68**			

0 Allgemeine Verwaltung
05 Besondere Dienststellen der allgemeinen Verwaltung
05200 Wahlen

Haushaltsstelle		Haushaltsansatz		Ergebnis der Jahresrechnung 2023 €	Amt	Kez.	Ring Nr.
Nr.	Bezeichnung / * Erläuterung	2025 €	2024 €				
1	2	3	4	5	6	7	8
	Einnahmen						
161000	Erstattung der Wahlkosten durch das Land	0	50.000	0,00	100		
162000	Erstattung der Wahlkosten durch den Landkreis	0	80.000	0,00	100		
	Einnahmen	**0**	**130.000**	**0,00**			
	Ausgaben						
579400	Kosten der Wahlen	0	200.000	0,00	100		
680000	Abschreibungen	100	100	100,00	200		2055
685000	Verzinsung des Anlagekapitals	100	100	21,36	200		2056
	Ausgaben	**200**	**200.200**	**121,36**			
	Abschluss UA 05200						
	Einnahmen	**0**	**130.000**	**0,00**			
	Ausgaben	**200**	**200.200**	**121,36**			
	Überschuss / Zuschussbedarf	**-200**	**-70.200**	**-121,36**			
	Abschluss 4Abschnitt 0520						
	Einnahmen	**0**	**130.000**	**0,00**			
	Ausgaben	**200**	**200.200**	**121,36**			
	Überschuss / Zuschussbedarf	**-200**	**-70.200**	**-121,36**			
	Abschluss Oberabschnitt 052						
	Einnahmen	**0**	**130.000**	**0,00**			
	Ausgaben	**200**	**200.200**	**121,36**			
	Überschuss / Zuschussbedarf	**-200**	**-70.200**	**-121,36**			

0 Allgemeine Verwaltung
05 Besondere Dienststellen der allgemeinen Verwaltung
05300 Europa-, Bundes- und Landtagswahlen

Haushaltsstelle		Haushaltsansatz		Ergebnis der Jahresrechnung 2023 €	Amt	Kez.	Ring Nr.
Nr.	Bezeichnung / * Erläuterung	2025 €	2024 €				
1	2	3	4	5	6	7	8
	Einnahmen						
161000	Erstattung von Wahlkosten durch das Land	60.000	0	0,00	100		
	Einnahmen	**60.000**	**0**	**0,00**			
	Ausgaben						
579400	Kosten der Wahlen	100.000	0	0,00	100		
	Ausgaben	**100.000**	**0**	**0,00**			
	Abschluss UA 05300						
	Einnahmen	**60.000**	**0**	**0,00**			
	Ausgaben	**100.000**	**0**	**0,00**			
	Überschuss / Zuschussbedarf	**-40.000**	**0**	**0,00**			
	Abschluss 4Abschnitt 0530						
	Einnahmen	**60.000**	**0**	**0,00**			
	Ausgaben	**100.000**	**0**	**0,00**			
	Überschuss / Zuschussbedarf	**-40.000**	**0**	**0,00**			
	Abschluss Oberabschnitt 053						
	Einnahmen	**60.000**	**0**	**0,00**			
	Ausgaben	**100.000**	**0**	**0,00**			
	Überschuss / Zuschussbedarf	**-40.000**	**0**	**0,00**			
	Abschluss Abschnitt 05						
	Einnahmen	**154.000**	**212.000**	**82.724,95**			
	Ausgaben	**546.600**	**573.900**	**331.324,99**			
	Überschuss / Zuschussbedarf	**-392.600**	**-361.900**	**-248.600,04**			

0 Allgemeine Verwaltung
06 Einrichtungen für die gesamte Verwaltung
06100 Verwaltungsgebäude

Haushaltsstelle		Haushaltsansatz		Ergebnis der Jahresrechnung 2023 €	Amt	Kez.	Ring Nr.
Nr.	Bezeichnung / * Erläuterung	2025 €	2024 €				
1	2	3	4	5	6	7	8
001	**Amtshaus**						
	Ausgaben						
501000	Unterhaltung der Grundstücke und baulichen Anlagen	25.000	15.000	16.776,03	510		5010
540000	Bewirtschaftung der Gebäude	32.000	38.000	16.897,43	510		5413
540110	Gebäude- und Inventarversicherung	3.000	2.400	2.216,68	100		5411
	Ausgaben	**60.000**	**55.400**	**35.890,14**			
	Abschluss Objekt 001						
	Einnahmen	**0**	**0**	**0,00**			
	Ausgaben	**60.000**	**55.400**	**35.890,14**			
	Überschuss / Zuschussbedarf	**-60.000**	**-55.400**	**-35.890,14**			
003	**Ilmenauer Rathaus**						
	Einnahmen						
140200	Gewerbemiete	8.400	8.400	8.381,64	510		
140900	Mietnebenkosten	6.000	6.000	4.053,87	510		
	Einnahmen	**14.400**	**14.400**	**12.435,51**			
	Ausgaben						
501000	Unterhaltung der Grundstücke und baulichen Anlagen	90.000	84.500	100.154,95	510		5010
540000	Bewirtschaftung der Gebäude	135.000	140.000	126.390,18	510		5413
540110	Gebäude- und Inventarversicherung	7.900	6.300	5.884,03	100		5411
	Ausgaben	**232.900**	**230.800**	**232.429,16**			
	Abschluss Objekt 003						
	Einnahmen	**14.400**	**14.400**	**12.435,51**			
	Ausgaben	**232.900**	**230.800**	**232.429,16**			
	Überschuss / Zuschussbedarf	**-218.500**	**-216.400**	**-219.993,65**			
006	**Büroräume Goethepassage**						
	Ausgaben						
501000	Unterhaltung der Grundstücke und baulichen Anlagen	7.000	500	152,38	510		5010
530000	Mieten und Pachten für Gebäude einschl. Grundstücke	84.000	84.000	82.093,76	510		
540000	Bewirtschaftung der Gebäude	38.000	45.000	33.880,39	510		5413
540110	Gebäude- und Inventarversicherung	300	200	0,00	100		5411
	Ausgaben	**129.300**	**129.700**	**116.126,53**			
	Abschluss Objekt 006						
	Einnahmen	**0**	**0**	**0,00**			
	Ausgaben	**129.300**	**129.700**	**116.126,53**			
	Überschuss / Zuschussbedarf	**-129.300**	**-129.700**	**-116.126,53**			
710	**Rathaus Langewiesen**						
	Einnahmen						
114200	Entgelt für die Bereitstellung von Medien und dgl. (USt.-frei)	100	0	0,00	510		
140200	Gewerbemiete	22.700	22.700	22.543,59	510		
	Einnahmen	**22.800**	**22.700**	**22.543,59**			
	Ausgaben						
501000	Unterhaltung der Grundstücke und baulichen Anlagen	25.000	13.000	10.829,93	510		5010

0 Allgemeine Verwaltung
06 Einrichtungen für die gesamte Verwaltung
06100 Verwaltungsgebäude

Haushaltsstelle		Haushaltsansatz		Ergebnis der Jahresrechnung 2023 €	Amt	Kez.	Ring Nr.
Nr.	Bezeichnung / * Erläuterung	2025 €	2024 €				
1	2	3	4	5	6	7	8
540000	Bewirtschaftung der Gebäude	20.700	28.000	17.663,97	510		5413
540110	Gebäude- und Inventarversicherung	2.300	1.800	1.657,14	100		5411
	Ausgaben	**48.000**	**42.800**	**30.151,04**			
	Abschluss Objekt 710						
	Einnahmen	**22.800**	**22.700**	**22.543,59**			
	Ausgaben	**48.000**	**42.800**	**30.151,04**			
	Überschuss / Zuschussbedarf	**-25.200**	**-20.100**	**-7.607,45**			
731	**Rathaus Gehren**						
	Einnahmen						
140000	Mieten und Pachten	7.200	7.200	6.922,72	510		
141000	Betriebskosten	2.000	2.000	1.318,46	510		
	Einnahmen	**9.200**	**9.200**	**8.241,18**			
	Ausgaben						
501000	Unterhaltung der Grundstücke und baulichen Anlagen	15.000	12.500	18.872,08	510		5010
520300	Ergänzung und Unterhaltung von Ausstattungen für Dienstgebäude	2.000	0	0,00	100		
540000	Bewirtschaftung der Gebäude	42.000	45.000	21.028,14	510		5413
540110	Gebäude- und Inventarversicherung	4.400	3.500	2.899,25	100		5411
658000	Umzugskosten	5.000	5.000	0,00	510		
	Ausgaben	**68.400**	**66.000**	**42.799,47**			
	Abschluss Objekt 731						
	Einnahmen	**9.200**	**9.200**	**8.241,18**			
	Ausgaben	**68.400**	**66.000**	**42.799,47**			
	Überschuss / Zuschussbedarf	**-59.200**	**-56.800**	**-34.558,29**			
770	**Rathaus Gräfinau-Angstedt**						
	Einnahmen						
140000	Mieten und Pachten	700	700	760,80	510		
	Einnahmen	**700**	**700**	**760,80**			
	Ausgaben						
501000	Unterhaltung der Grundstücke und baulichen Anlagen	10.000	10.000	1.436,20	510		5010
540000	Bewirtschaftung der Gebäude	12.500	12.500	5.405,57	510		5413
540110	Gebäude- und Inventarversicherung	1.700	1.300	1.109,15	100		5411
	Ausgaben	**24.200**	**23.800**	**7.950,92**			
	Abschluss Objekt 770						
	Einnahmen	**700**	**700**	**760,80**			
	Ausgaben	**24.200**	**23.800**	**7.950,92**			
	Überschuss / Zuschussbedarf	**-23.500**	**-23.100**	**-7.190,12**			
	Einnahmen						
140319	Umsatzsteuer 19% aus Vermietung und Verpachtung	0	0	3.838,11	999		
168000	Erstattungen von Ausgaben des VWH von übrigen Bereichen	2.000	2.000	0,00	510		
	Einnahmen	**2.000**	**2.000**	**3.838,11**			
	Ausgaben						
501000	Unterhaltung der Grundstücke und baulichen Anlagen	0	0	28,96	510		5010
520100	Unterhaltung der Telefonanlage	13.000	13.000	11.643,56	100		0053

0 Allgemeine Verwaltung
06 Einrichtungen für die gesamte Verwaltung
06100 Verwaltungsgebäude

Haushaltsstelle		Haushaltsansatz		Ergebnis der Jahresrechnung 2023 €	Amt	Kez.	Ring Nr.
Nr.	Bezeichnung / * Erläuterung	2025 €	2024 €				
1	2	3	4	5	6	7	8
521000	Ergänzung und Unterhaltung von Inventar	0	5.000	0,00	510		
532000	Miete Brandmeldeanlage	2.000	2.000	1.762,39	510		
540000	Bewirtschaftung der Gebäude	0	0	468,20	510		5413
540110	Gebäudeversicherung	18.800	15.000	8.516,70	100		5411
600000	Planung energetische Sanierung städtischer Gebäude	0	15.000	0,00	500		
641390	Abrechnung Finanzamt- Zahllast	0	0	3.838,14	999		
655000	Sachverständigenkosten und Honorare	25.000	30.000	22.151,86	510		
680000	Abschreibungen	240.800	225.100	226.449,40	200		2055
685000	Verzinsung des Anlagekapitals	62.800	58.200	64.447,35	200		2056
	Ausgaben	**362.400**	**363.300**	**339.306,56**			
	<u>Abschluss UA 06100</u>						
	Einnahmen	**49.100**	**49.000**	**47.819,19**			
	Ausgaben	**925.200**	**911.800**	**804.653,82**			
	Überschuss / Zuschussbedarf	**-876.100**	**-862.800**	**-756.834,63**			
	<u>Abschluss 4Abschnitt 0610</u>						
	Einnahmen	**49.100**	**49.000**	**47.819,19**			
	Ausgaben	**925.200**	**911.800**	**804.653,82**			
	Überschuss / Zuschussbedarf	**-876.100**	**-862.800**	**-756.834,63**			
	<u>Abschluss Oberabschnitt 061</u>						
	Einnahmen	**49.100**	**49.000**	**47.819,19**			
	Ausgaben	**925.200**	**911.800**	**804.653,82**			
	Überschuss / Zuschussbedarf	**-876.100**	**-862.800**	**-756.834,63**			

0 Allgemeine Verwaltung
06 Einrichtungen für die gesamte Verwaltung
06200 Zentraleinrichtung für die Gesamtverwaltung

Haushaltsstelle		Haushaltsansatz		Ergebnis der Jahresrechnung 2023 €	Amt	Kez.	Ring Nr.
Nr.	Bezeichnung / * Erläuterung	2025 €	2024 €				
1	2	3	4	5	6	7	8
007	**Maßnahmen Radon-Sanierung**						
	Ausgaben						
501000	Unterhaltung der Grundstücke und baulichen Anlagen	90.000	100.000	0,00	510		5010
	Ausgaben	**90.000**	**100.000**	**0,00**			
	Abschluss Objekt 007						
	Einnahmen	**0**	**0**	**0,00**			
	Ausgaben	**90.000**	**100.000**	**0,00**			
	Überschuss / Zuschussbedarf	**-90.000**	**-100.000**	**0,00**			
	Einnahmen						
112000	Gebühren für EDVA-Leistungen und statis- tische Ermittlungen	0	0	124,00	100		
150001	Ersatz für private Nutzung dienstlicher Einrichtungen	3.000	3.000	2.700,00	100		
159390	Abrechnung Finanzamt- Erstattung	0	0	3.113,06	999		
168002	Erstattung Leasing Fahrräder Beschäftigte (Entgeltumwandlung)	0	0	20.891,73	110		0001
168019	Umsatzsteuer 19% Fahrradleasing	0	0	1.079,01	999		
169790	Innere Verrechnungseinnahmen Raumnutzung Amtshaus	29.000	28.900	19.400,00	510		6770
171010	Zuschuss des Landes für E-Government	0	0	71.733,58	100		
172001	Zuschuss d. Ilm-Kreises für Mobilität Jugendförderung - Projekt 1	3.000	3.000	3.009,96	150		
175000	Förderung E-Mobilität	0	0	450,00	100		
210000	Gewinnausschüttung KIV	100	0	6,85	200		
	Einnahmen	**35.100**	**34.900**	**122.508,19**			
	Ausgaben						
414000	Vergütungen an Beschäftigte	20.500	41.000	65.104,67	110		0001
434000	Beiträge und Umlage zur Zusatzversorgungskasse für Beschäftigte	800	1.400	2.247,66	110		0001
444000	Sozialversicherung Beschäftigte	4.200	8.200	12.606,67	110		0001
455000	Ärztliche Kontrolluntersuchungen, ärztliche Gutachten	47.600	47.000	13.960,97	110		0001
460100	Arbeitsplatzsicherheit gem. Anforderung Unfallkasse Thüringen	29.800	30.000	23.729,96	110		
520200	Ergänzung und Unterhaltung von Büromaschinen, Mobil- und IP-Telefonen	5.000	5.000	1.819,94	100		0052
520300	Ergänzung und Unterhaltung von Ausstattungen für Dienstgebäude	23.000	21.000	10.836,36	100		0051
520400	Ergänzung und Unterhaltung von EDV-Hard- und Software	140.000	100.000	83.211,36	100		0053
525000	Ergänzung und Unterhaltung von Arbeitsgeräten und -maschinen	15.000	17.000	3.170,13	100		0052
529002	Unterhaltung Webcams	1.000	1.000	427,75	100		
530300	Miete für Pkw-Stellplätze	0	7.000	3.582,32	510		
531000	Miete für Druck- und Kopiertechnik	50.000	42.000	39.362,87	100		
535300	Leasing für Fahrzeuge	90.000	80.000	67.404,57	100		
535301	Leasing Fahrräder Beschäftigte	0	0	21.275,23	110		0001
535302	Versicherung Leasing Fahrräder Beschäftigte	0	0	2.663,87	110		0001
535303	Fahrzeugmiete + Carsharing	10.000	5.000	0,00	100		
540110	Gebäude- und Inventarversicherung	29.400	23.500	28.970,76	100		5411
550000	Fahrzeughaltung	80.000	70.000	65.530,77	100		0055
550100	Kfz-Steuer	2.400	2.900	1.670,00	100		0055
561000	Dienst- und Schutzkleidung	80.000	40.000	39.688,34	110		
561200	Ausrüstungsgegenstände und Schutzkleidung	15.000	20.000	0,00	100		
562000	Aus- und Fortbildung	25.000	25.000	14.316,00	110		1031

0 Allgemeine Verwaltung
06 Einrichtungen für die gesamte Verwaltung
06200 Zentraleinrichtung für die Gesamtverwaltung

Haushaltsstelle		Haushaltsansatz		Ergebnis der Jahresrechnung 2023 €	Amt	Kez.	Ring Nr.
Nr.	Bezeichnung / * Erläuterung	2025 €	2024 €				
1	2	3	4	5	6	7	8
589500	Standortwerbung, Imagepflege, Messen	5.000	0	0,00	110		
632000	Softwarepflegeverträge und Wartungsverträge für EDV-Hardware	240.000	230.000	204.845,46	100		0054
634000	Überprüfung ortsveränderlicher Geräte	30.000	30.000	19.557,64	100		
641300	abzugsfähige Vorsteuern aus Umsatzsteuer	0	0	4.042,27	999		
641390	Abrechnung Finanzamt- Zahllast	0	0	120,87	999		
645000	Haftpflicht-, Unfall-, Vermögenseigenschaden- und Fahrzeugversicherungen	200.000	160.000	153.632,50	100		
650000	Bürobedarf	8.000	7.000	5.521,84	100		0065
650001	Verbrauchsmaterial für den Plotter	1.000	1.000	984,90	100		0065
650100	Papierbedarf für Kopierpapier	8.000	10.000	6.945,31	100		0065
651100	Nutzung Internetliteratur	2.000	2.000	794,15	100		
652000	Post- und Fernmeldegebühren einschl. GEZ	90.000	90.000	80.358,50	100		0062
654000	Dienstreisen	500	500	34,50	110		1031
655000	Sachverständigen-, Gerichts- u.ä. Kosten	300	300	70,00	110		
661000	Mitgliedsbeiträge an Verbände u. Vereine	60.000	58.000	19.032,02	100		0066
679580	Innere Verrechnungsausgaben Leistungen Stadt-grün	1.000	1.000	0,00	720		6700
679771	Innere Verrechnungsausgaben Leistungen Bau- und Betriebshof	10.000	10.000	5.330,29	720		6701
680000	Abschreibungen	231.900	207.000	246.814,22	200		2055
685000	Verzinsung des Anlagekapitals	12.700	13.900	15.418,60	200		2056
	Ausgaben	**1.569.100**	**1.407.700**	**1.265.083,27**			
	Abschluss UA 06200						
	Einnahmen	**35.100**	**34.900**	**122.508,19**			
	Ausgaben	**1.659.100**	**1.507.700**	**1.265.083,27**			
	Überschuss / Zuschussbedarf	**-1.624.000**	**-1.472.800**	**-1.142.575,08**			
	Abschluss 4Abschnitt 0620						
	Einnahmen	**35.100**	**34.900**	**122.508,19**			
	Ausgaben	**1.659.100**	**1.507.700**	**1.265.083,27**			
	Überschuss / Zuschussbedarf	**-1.624.000**	**-1.472.800**	**-1.142.575,08**			
	Abschluss Oberabschnitt 062						
	Einnahmen	**35.100**	**34.900**	**122.508,19**			
	Ausgaben	**1.659.100**	**1.507.700**	**1.265.083,27**			
	Überschuss / Zuschussbedarf	**-1.624.000**	**-1.472.800**	**-1.142.575,08**			
	Abschluss Abschnitt 06						
	Einnahmen	**84.200**	**83.900**	**170.327,38**			
	Ausgaben	**2.584.300**	**2.419.500**	**2.069.737,09**			
	Überschuss / Zuschussbedarf	**-2.500.100**	**-2.335.600**	**-1.899.409,71**			

0 Allgemeine Verwaltung
08 Einrichtungen und Maßnahmen für Verwaltungsangehörige
08000 Auszubildende

Haushaltsstelle		Haushaltsansatz		Ergebnis der Jahresrechnung 2023 €	Amt	Kez.	Ring Nr.
Nr.	Bezeichnung / * Erläuterung	2025 €	2024 €				
1	2	3	4	5	6	7	8
	Ausgaben						
414000	Vergütungen an Beschäftigte	258.900	222.500	170.852,99	110		0001
434000	Beiträge und Umlage zur Zusatzversorgungskasse für Beschäftigte	9.700	7.000	4.753,81	110		0001
444000	Sozialversicherung Beschäftigte	53.100	44.900	32.016,42	110		0001
562000	Aus- und Fortbildung	23.000	23.000	23.002,32	110		1031
651000	Gesetzblätter, Bücher, Zeitschriften	2.500	2.500	2.467,04	100		0061
	Ausgaben	**347.200**	**299.900**	**233.092,58**			
	Abschluss UA 08000						
	Einnahmen	**0**	**0**	**0,00**			
	Ausgaben	**347.200**	**299.900**	**233.092,58**			
	Überschuss / Zuschussbedarf	**-347.200**	**-299.900**	**-233.092,58**			
	Abschluss 4Abschnitt 0800						
	Einnahmen	**0**	**0**	**0,00**			
	Ausgaben	**347.200**	**299.900**	**233.092,58**			
	Überschuss / Zuschussbedarf	**-347.200**	**-299.900**	**-233.092,58**			
	Abschluss Oberabschnitt 080						
	Einnahmen	**0**	**0**	**0,00**			
	Ausgaben	**347.200**	**299.900**	**233.092,58**			
	Überschuss / Zuschussbedarf	**-347.200**	**-299.900**	**-233.092,58**			

0 Allgemeine Verwaltung
08 Einrichtungen und Maßnahmen für Verwaltungsangehörige
08200 Personalrat

Haushaltsstelle		Haushaltsansatz		Ergebnis der Jahresrechnung 2023 €	Amt	Kez.	Ring Nr.
Nr.	Bezeichnung / * Erläuterung	2025 €	2024 €				
1	2	3	4	5	6	7	8
	Ausgaben						
414000	Vergütungen an Beschäftigte	79.200	70.500	66.707,66	110		0001
434000	Beiträge und Umlage zur Zusatzversorgungskasse für Beschäftigte	3.000	300	2.242,44	110		0001
444000	Sozialversicherung für Beschäftigte	16.300	14.500	13.074,54	110		0001
562000	Aus- und Fortbildung	1.500	1.500	0,00	110		1031
581000	Repräsentationen	4.600	4.600	4.509,56	100		
650000	Bürobedarf	100	100	12,41	100		0065
651000	Gesetzblätter, Bücher, Zeitschriften	1.800	1.800	567,70	100		0061
654000	Dienstreisen	100	100	0,00	110		1031
679840	Innere Verrechnungsausgaben Nutzung Festhalle	0	0	734,50	440		6784
	Ausgaben	**106.600**	**93.400**	**87.848,81**			
	Abschluss UA 08200						
	Einnahmen	**0**	**0**	**0,00**			
	Ausgaben	**106.600**	**93.400**	**87.848,81**			
	Überschuss / Zuschussbedarf	**-106.600**	**-93.400**	**-87.848,81**			
	Abschluss 4Abschnitt 0820						
	Einnahmen	**0**	**0**	**0,00**			
	Ausgaben	**106.600**	**93.400**	**87.848,81**			
	Überschuss / Zuschussbedarf	**-106.600**	**-93.400**	**-87.848,81**			
	Abschluss Oberabschnitt 082						
	Einnahmen	**0**	**0**	**0,00**			
	Ausgaben	**106.600**	**93.400**	**87.848,81**			
	Überschuss / Zuschussbedarf	**-106.600**	**-93.400**	**-87.848,81**			
	Abschluss Abschnitt 08						
	Einnahmen	**0**	**0**	**0,00**			
	Ausgaben	**453.800**	**393.300**	**320.941,39**			
	Überschuss / Zuschussbedarf	**-453.800**	**-393.300**	**-320.941,39**			
	Abschluss Einzelplan 0						
	Einnahmen	**562.300**	**626.500**	**371.254,63**			
	Ausgaben	**11.176.000**	**10.099.700**	**7.953.802,97**			
	Überschuss / Zuschussbedarf	**-10.613.700**	**-9.473.200**	**-7.582.548,34**			

1	**Öffentliche Sicherheit und Ordnung**
11	Öffentliche Ordnung
12	Umweltschutz
13	Brandschutz
14	Katastrophenschutz, Zivilschutz

1 Öffentliche Sicherheit und Ordnung
11 Öffentliche Ordnung
11000 Ordnungsamt

Haushaltsstelle		Haushaltsansatz		Ergebnis der Jahresrechnung 2023 €	Amt	Kez.	Ring Nr.
Nr.	Bezeichnung / * Erläuterung	2025 €	2024 €				
1	2	3	4	5	6	7	8
	Einnahmen						
100000	Verwaltungsgebühren	10.000	10.000	4.791,15	320		
100900	Sondernutzungsgebühren Plakatierungen	10.000	0	11.192,46	320		
102000	Gebühren für Fischereischeine	3.000	3.000	2.295,00	320		
115000	Ersatzvornahme Tierfänger	500	500	829,70	320		
115110	Ersatzvornahme - Gefährdung durch Tiere / Fundtiere	1.500	1.500	0,00	320		1118
130000	Verkaufserlöse	500	500	500,00	320		
157000	Vermischte Einnahmen	300	300	0,00	320		
161006	Entschädigung des Landes gem. Infektionsschutzgesetz (IfSG)	0	0	194,91	110		
168000	Erstattungen von Ausgaben des VWH von übrigen Bereichen	0	0	193,99	310		
168100	Erstattung für die Beseitigung ordnungswidriger Zustände	10.000	10.000	8.114,85	320		1116
168200	Erstattung verauslagter Bestattungs- kosten	20.000	20.000	940,15	320		1107
168800	Ersatzvornahme	2.000	2.000	323,70	320		1117
169100	Innere Verrechn./ Plakatierungen	12.000	12.000	11.662,75	320		6711
260000	Verwarnungs- und Bußgelder	2.500	2.500	1.940,30	310		
260200	-neue Gruppe-	2.000	2.000	-2.250,00	320		
	Einnahmen	**74.300**	**64.300**	**40.728,96**			
	Ausgaben						
414000	Vergütungen an Beschäftigte	352.100	317.700	366.553,25	110		0001
416000	Entgelt an nebenamtliche oder vorübergehende Beschäftigte	3.800	3.800	0,00	110		0001
430000	Beiträge und Umlage zur Zusatzversorgungskasse für Beamte	12.300	11.800	10.811,88	110		0001
434000	Beiträge und Umlage zur Zusatzversorgungskasse für Beschäftigte	13.100	12.000	12.836,38	110		0001
444000	Sozialversicherung für Beschäftigte	72.200	65.100	69.175,16	110		0001
448000	Beiträge zur Sozialversicherung für Sonstige	800	800	0,00	110		0001
450000	Beihilfen	5.500	6.000	5.413,56	110		0001
520200	Ergänzung und Unterhaltung von Büromaschinen, Mobil- und IP-Telefonen	100	100	0,00	100		0052
520300	Ergänzung und Unterhaltung von Ausstattungen für Dienstgebäude	300	300	0,00	100		0051
529000	Ergänzung und Unterhaltung von Inventar	1.000	1.000	947,68	320		
530400	Miete Stellflächen für abgeschleppte Fahrzeuge	5.000	5.000	2.181,88	320		1116
541000	Bewirtschaftungskosten Fundbüro	500	0	0,00	320		
561200	Ausrüstungsgegenstände und Schutzkleidung	1.000	0	0,00	320		
562000	Aus- und Fortbildung	3.500	3.500	717,35	110		1031
579310	Beseitigung von Missständen zur Vermeidung von Tierplagen	8.000	10.000	1.331,54	320		
579330	Weitere Betriebsausgaben (Tiergefahren/Fundtiere)	18.000	3.000	14.265,12	320		1118
579550	Formulare und Drucksachen	1.000	1.000	0,00	320		
620000	Ersatzvornahme	2.000	2.000	0,00	320		1117
620200	Bestattungskosten für Dritte	30.000	24.000	10.286,27	320		1107
624000	Gefahrenbeseitigung nach Infektionsschutzgesetz u. ä.	2.500	2.500	0,00	320		
634000	Leistungsvergütung an Unternehmen	13.000	15.000	11.779,30	320		1116
634300	Leistungsvergütung an privaten Sicher- heitsdienst	6.000	8.000	1.871,37	320		
650000	Bürobedarf	1.800	2.000	1.392,48	100		0065
651000	Gesetzblätter, Bücher, Zeitschriften	5.000	5.000	5.522,73	100		0061
652000	Post- und Fernmeldegebühren	3.000	3.000	2.266,27	100		0062
654000	Dienstreisen	300	300	0,00	110		1031
655000	Sachverständigen-, Gerichts- u.ä. Kosten	1.000	300	90,96	320		
661000	Mitgliedsbeiträge an Verbände u. Vereine	200	200	0,00	100		0066

1 Öffentliche Sicherheit und Ordnung
11 Öffentliche Ordnung
11000 Ordnungsamt

Haushaltsstelle		Haushaltsansatz		Ergebnis der Jahresrechnung 2023 €	Amt	Kez.	Ring Nr.
Nr.	Bezeichnung / * Erläuterung	2025 €	2024 €				
1	2	3	4	5	6	7	8
678000	Kostenerstattung an Tierheimverein für Fundtiere	3.000	3.000	0,00	320		
679580	Innere Verrechnungsausgaben Leistungen Stadt-grün	500	500	0,00	720		6700
679750	Innere Verrechn./Leistungen Friedhöfe	2.000	3.000	0,00	720		6702
679771	Innere Verrechnungsausgaben Leistungen Bau- und Betriebshof	1.000	1.000	685,48	720		6701
680000	Abschreibungen	200	200	1.027,00	200		2055
685000	Verzinsung des Anlagekapitals	100	100	17,96	200		2056
	Ausgaben	**569.800**	**511.200**	**519.173,62**			
	Abschluss UA 11000						
	Einnahmen	**74.300**	**64.300**	**40.728,96**			
	Ausgaben	**569.800**	**511.200**	**519.173,62**			
	Überschuss / Zuschussbedarf	**-495.500**	**-446.900**	**-478.444,66**			
	Abschluss 4Abschnitt 1100						
	Einnahmen	**74.300**	**64.300**	**40.728,96**			
	Ausgaben	**569.800**	**511.200**	**519.173,62**			
	Überschuss / Zuschussbedarf	**-495.500**	**-446.900**	**-478.444,66**			
	Abschluss Oberabschnitt 110						
	Einnahmen	**74.300**	**64.300**	**40.728,96**			
	Ausgaben	**569.800**	**511.200**	**519.173,62**			
	Überschuss / Zuschussbedarf	**-495.500**	**-446.900**	**-478.444,66**			

1 Öffentliche Sicherheit und Ordnung
11 Öffentliche Ordnung
11100 Gewerbeangelegenheiten/ Einwohnermeldewesen

Haushaltsstelle		Haushaltsansatz		Ergebnis der Jahresrechnung 2023 €	Amt	Kez.	Ring Nr.
Nr.	Bezeichnung / * Erläuterung	2025 €	2024 €				
1	2	3	4	5	6	7	8
	Einnahmen						
100000	Verwaltungsgebühren	310.000	300.000	335.185,46	330		6111
101000	Gebühren für Anfragen an das Zentralregister	15.000	15.000	0,00	330		6112
168000	Erstattungen von Ausgaben des VWH von übrigen Bereichen	1.000	1.000	2.660,13	330		
168800	Ersatzvornahmen Schornsteinfeger	1.500	1.500	1.622,26	330		1117
260000	Verwarnungs- und Bußgelder	12.000	12.000	21.259,15	310		
260200	Zwangsgelder	1.000	1.000	0,00	330		
	Einnahmen	**340.500**	**330.500**	**360.727,00**			
	Ausgaben						
414000	Vergütungen an Beschäftigte	385.100	435.900	344.622,52	110		0001
430000	Beiträge und Umlage zur Zusatzversorgungskasse für Beamte	12.900	14.500	11.019,40	110		0001
434000	Beiträge und Umlage zur Zusatzversorgungskasse für Beschäftigte	14.300	15.800	11.420,03	110		0001
444000	Sozialversicherung für Beschäftigte	79.000	87.500	65.955,22	110		0001
450000	Beihilfen	6.500	7.000	6.324,72	110		0001
520200	Ergänzung und Unterhaltung von Büromaschinen, Mobil- und IP-Telefonen	100	100	93,99	100		0052
520300	Ergänzung und Unterhaltung von Ausstattungen für Dienstgebäude	300	300	134,63	100		0051
562000	Aus- und Fortbildung	5.000	5.000	3.413,40	110		1031
620000	Ersatzvornahmen Schornsteinfeger	1.500	1.500	1.222,98	330		1117
632000	Hostinggebühren (Gewerbeangelegenheiten)	8.000	7.000	2.000,00	100		0054
650000	Bürobedarf	1.800	2.000	1.247,56	100		0065
651000	Gesetzblätter, Bücher, Zeitschriften	1.700	1.700	1.692,77	100		0061
652000	Post- und Fernmeldegebühren	700	800	368,15	100		0062
654000	Dienstreisen	500	500	6,44	110		1031
655000	Sachverständigen-, Gerichts- u.ä. Kosten	4.000	2.000	2.660,13	330		
658300	Kostenerstattung an die Bundesdruckerei für Personalausweise und Reisepässe	160.000	159.000	170.665,15	330		6111
670000	Erstattung für Auszüge aus öffentlichen Registern	500	1.000	0,00	330		6111
670001	Erstattung für Auszüge an BZR und GZR für Führungszeugnisse	12.000	12.000	10.191,44	330		6112
	Ausgaben	**693.900**	**753.600**	**633.038,53**			
	Abschluss UA 11100						
	Einnahmen	**340.500**	**330.500**	**360.727,00**			
	Ausgaben	**693.900**	**753.600**	**633.038,53**			
	Überschuss / Zuschussbedarf	**-353.400**	**-423.100**	**-272.311,53**			
	Abschluss 4Abschnitt 1110						
	Einnahmen	**340.500**	**330.500**	**360.727,00**			
	Ausgaben	**693.900**	**753.600**	**633.038,53**			
	Überschuss / Zuschussbedarf	**-353.400**	**-423.100**	**-272.311,53**			
	Abschluss Oberabschnitt 111						
	Einnahmen	**340.500**	**330.500**	**360.727,00**			
	Ausgaben	**693.900**	**753.600**	**633.038,53**			
	Überschuss / Zuschussbedarf	**-353.400**	**-423.100**	**-272.311,53**			

1 Öffentliche Sicherheit und Ordnung
11 Öffentliche Ordnung
11200 Straßenverkehrsbehörde

Haushaltsstelle		Haushaltsansatz		Ergebnis der Jahresrechnung 2023 €	Amt	Kez.	Ring Nr.
Nr.	Bezeichnung / * Erläuterung	2025 €	2024 €				
1	2	3	4	5	6	7	8
	Einnahmen						
100000	Verwaltungsgebühren	110.000	75.000	116.768,04	620		
110000	Benutzungsgebühren	0	5.000	0,00	620		
130000	Verkaufserlöse	0	100	0,00	620		
140000	Mieten und Pachten	0	5.000	5.064,62	510		
151000	Werbeträger und Stellplätze	0	1.000	0,00	620		
260000	Verwarnungs- und Bußgelder	2.500	3.000	7.487,00	620		
	Einnahmen	**112.500**	**89.100**	**129.319,66**			
	Ausgaben						
410000	Bezüge an Beamte	50.000	48.700	72.012,29	110		0001
414000	Vergütungen an Beschäftigte	163.900	121.200	84.866,15	110		0001
430000	Beiträge und Umlage zur Zusatzversorgungskasse für Beamte	42.000	40.500	40.612,22	110		0001
434000	Beiträge und Umlage zur Zusatzversorgungskasse für Beschäftigte	6.100	5.800	3.011,90	110		0001
444000	Sozialversicherung für Beschäftigte	33.600	32.000	16.747,60	110		0001
450000	Beihilfen	20.600	22.700	20.651,28	110		0001
510011	Ergänzung und Unterhaltung der touristische u.a. Beschilderung	1.000	2.000	0,00	620		
520200	Ergänzung und Unterhaltung von Büromaschinen, Mobil- und IP-Telefonen	100	0	0,00	100		0052
520300	Ergänzung und Unterhaltung von Ausstattungen für Dienstgebäude	300	0	0,00	100		0051
529000	Ergänzung und Unterhaltung sonstiger Gebrauchs-gegenstände	500	500	398,06	620		
562000	Aus- und Fortbildung	800	800	110,65	110		1031
650000	Bürobedarf	400	0	0,00	100		0065
651000	Gesetzblätter, Bücher, Zeitschriften	500	0	0,00	100		0061
652000	Post- und Fernmeldegebühren	500	0	0,00	100		0062
654000	Dienstreisen	100	100	0,00	110		1031
680000	Abschreibungen	2.300	1.900	1.929,65	200		2055
685000	Verzinsung des Anlagekapitals	200	200	195,22	200		2056
	Ausgaben	**322.900**	**276.400**	**240.535,02**			
	Abschluss UA 11200						
	Einnahmen	**112.500**	**89.100**	**129.319,66**			
	Ausgaben	**322.900**	**276.400**	**240.535,02**			
	Überschuss / Zuschussbedarf	**-210.400**	**-187.300**	**-111.215,36**			
	Abschluss 4Abschnitt 1120						
	Einnahmen	**112.500**	**89.100**	**129.319,66**			
	Ausgaben	**322.900**	**276.400**	**240.535,02**			
	Überschuss / Zuschussbedarf	**-210.400**	**-187.300**	**-111.215,36**			
	Abschluss Oberabschnitt 112						
	Einnahmen	**112.500**	**89.100**	**129.319,66**			
	Ausgaben	**322.900**	**276.400**	**240.535,02**			
	Überschuss / Zuschussbedarf	**-210.400**	**-187.300**	**-111.215,36**			

1 Öffentliche Sicherheit und Ordnung
11 Öffentliche Ordnung
11300 Stadtpolizei

Haushaltsstelle		Haushaltsansatz		Ergebnis der Jahresrechnung 2023 €	Amt	Kez.	Ring Nr.
Nr.	Bezeichnung / * Erläuterung	2025 €	2024 €				
1	2	3	4	5	6	7	8
	Einnahmen						
164000	Zuschuss zum Mutterschaftsgeld	0	0	9.421,30	110		
260000	Verwarnungs- und Bußgelder	185.000	185.000	207.743,24	310		
	Einnahmen	**185.000**	**185.000**	**217.164,54**			
	Ausgaben						
410000	Bezüge an Beamte	41.800	43.700	42.316,98	110		0001
414000	Vergütungen an Beschäftigte	347.100	274.700	171.879,28	110		0001
430000	Beiträge und Umlage zur Zusatzversorgungskasse für Beamte	31.700	28.300	27.807,24	110		0001
434000	Beiträge und Umlage zur Zusatzversorgungskasse für Beschäftigte	12.900	10.200	5.376,04	110		0001
444000	Sozialversicherung für Beschäftigte	71.200	56.400	31.401,18	110		0001
450000	Beihilfen	21.400	23.500	21.388,44	110		0001
525000	Unterhaltung/Instandhaltung Handerfassungsgeräte Politessen	4.000	4.000	3.124,06	320		
561000	Dienst- und Schutzkleidung	8.000	8.000	3.135,80	320		
562000	Aus- und Fortbildung	3.000	3.000	2.380,00	110		1031
654000	Dienstreisen	100	100	0,00	110		1031
680000	Abschreibungen	300	1.300	4.365,06	200		2055
685000	Verzinsung des Anlagekapitals	100	100	50,32	200		2056
	Ausgaben	**541.600**	**453.300**	**313.224,40**			
	Abschluss UA 11300						
	Einnahmen	**185.000**	**185.000**	**217.164,54**			
	Ausgaben	**541.600**	**453.300**	**313.224,40**			
	Überschuss / Zuschussbedarf	**-356.600**	**-268.300**	**-96.059,86**			
	Abschluss 4Abschnitt 1130						
	Einnahmen	**185.000**	**185.000**	**217.164,54**			
	Ausgaben	**541.600**	**453.300**	**313.224,40**			
	Überschuss / Zuschussbedarf	**-356.600**	**-268.300**	**-96.059,86**			
	Abschluss Oberabschnitt 113						
	Einnahmen	**185.000**	**185.000**	**217.164,54**			
	Ausgaben	**541.600**	**453.300**	**313.224,40**			
	Überschuss / Zuschussbedarf	**-356.600**	**-268.300**	**-96.059,86**			

1 Öffentliche Sicherheit und Ordnung
11 Öffentliche Ordnung
11600 Schiedsstellen

Haushaltsstelle		Haushaltsansatz		Ergebnis der Jahresrechnung 2023 €	Amt	Kez.	Ring Nr.
Nr.	Bezeichnung / * Erläuterung	2025 €	2024 €				
1	2	3	4	5	6	7	8
	Einnahmen						
162000	Erstattung Schiedsstellenverband	0	0	10,00	100		
	Einnahmen	**0**	**0**	**10,00**			
	Ausgaben						
562000	Aus- und Fortbildung	1.300	1.300	181,00	110		1031
579000	Aufwendungen Schiedsstelle	300	300	0,00	100		
650000	Bürobedarf	200	200	110,00	100		0065
651000	Gesetzblätter, Bücher, Zeitschriften	100	100	59,00	100		0061
654000	Dienstreisen	100	100	0,00	110		1031
661000	Mitgliedsbeiträge an Verbände u. Vereine	500	400	304,00	100		0066
	Ausgaben	**2.500**	**2.400**	**654,00**			
	Abschluss UA 11600						
	Einnahmen	**0**	**0**	**10,00**			
	Ausgaben	**2.500**	**2.400**	**654,00**			
	Überschuss / Zuschussbedarf	**-2.500**	**-2.400**	**-644,00**			
	Abschluss 4Abschnitt 1160						
	Einnahmen	**0**	**0**	**10,00**			
	Ausgaben	**2.500**	**2.400**	**654,00**			
	Überschuss / Zuschussbedarf	**-2.500**	**-2.400**	**-644,00**			
	Abschluss Oberabschnitt 116						
	Einnahmen	**0**	**0**	**10,00**			
	Ausgaben	**2.500**	**2.400**	**654,00**			
	Überschuss / Zuschussbedarf	**-2.500**	**-2.400**	**-644,00**			

1 Öffentliche Sicherheit und Ordnung
11 Öffentliche Ordnung
11700 Tierheim/Tierschutz

Haushaltsstelle		Haushaltsansatz		Ergebnis der Jahresrechnung 2023 €	Amt	Kez.	Ring Nr.
Nr.	Bezeichnung / * Erläuterung	2025 €	2024 €				
1	2	3	4	5	6	7	8
	Ausgaben						
540110	Gebäude- und Inventarversicherung	300	200	102,16	100		5411
679580	Innere Verrechnungsausgaben Leistungen Stadt-grün	1.000	1.000	1.136,06	720		6700
679771	Innere Verrechnungsausgaben Leistungen Bau- und Betriebshof	1.000	1.000	224,77	720		6701
680000	Abschreibungen	10.500	10.700	10.618,53	200		2055
685000	Verzinsung des Anlagekapitals	1.400	1.700	1.634,40	200		2056
718100	Umlage an Tierheimverein	80.000	62.400	58.095,00	320		
	Ausgaben	**94.200**	**77.000**	**71.810,92**			
	Abschluss UA 11700						
	Einnahmen	**0**	**0**	**0,00**			
	Ausgaben	**94.200**	**77.000**	**71.810,92**			
	Überschuss / Zuschussbedarf	**-94.200**	**-77.000**	**-71.810,92**			
	Abschluss 4Abschnitt 1170						
	Einnahmen	**0**	**0**	**0,00**			
	Ausgaben	**94.200**	**77.000**	**71.810,92**			
	Überschuss / Zuschussbedarf	**-94.200**	**-77.000**	**-71.810,92**			
	Abschluss Oberabschnitt 117						
	Einnahmen	**0**	**0**	**0,00**			
	Ausgaben	**94.200**	**77.000**	**71.810,92**			
	Überschuss / Zuschussbedarf	**-94.200**	**-77.000**	**-71.810,92**			
	Abschluss Abschnitt 11						
	Einnahmen	**712.300**	**668.900**	**747.950,16**			
	Ausgaben	**2.224.900**	**2.073.900**	**1.778.436,49**			
	Überschuss / Zuschussbedarf	**-1.512.600**	**-1.405.000**	**-1.030.486,33**			

1 Öffentliche Sicherheit und Ordnung
12 Umweltschutz
12000 Umweltschutz

Haushaltsstelle		Haushaltsansatz		Ergebnis der Jahresrechnung 2023 €	Amt	Kez.	Ring Nr.
Nr.	Bezeichnung / * Erläuterung	2025 €	2024 €				
1	2	3	4	5	6	7	8
	Ausgaben						
511100	Natur- und Landschaftspflege	5.000	5.000	588,72	710		
517000	Unterhaltung des sonstigen unbeweglichen Vermögens	5.000	5.000	2.731,95	710		
579200	Saatgut, Düngemittel, Schädlings- bekämpfungsmittel	4.000	3.000	0,00	710		
679580	Innere Verrechnungsausgaben Leistungen Stadtgrün	3.000	5.000	2.093,84	720		6700
679771	Innere Verrechnungsausgaben Leistungen Bau- und Betriebshof	500	500	311,57	720		6701
	Ausgaben	**17.500**	**18.500**	**5.726,08**			
	Abschluss UA 12000						
	Einnahmen	**0**	**0**	**0,00**			
	Ausgaben	**17.500**	**18.500**	**5.726,08**			
	Überschuss / Zuschussbedarf	**-17.500**	**-18.500**	**-5.726,08**			
	Abschluss 4Abschnitt 1200						
	Einnahmen	**0**	**0**	**0,00**			
	Ausgaben	**17.500**	**18.500**	**5.726,08**			
	Überschuss / Zuschussbedarf	**-17.500**	**-18.500**	**-5.726,08**			
	Abschluss Oberabschnitt 120						
	Einnahmen	**0**	**0**	**0,00**			
	Ausgaben	**17.500**	**18.500**	**5.726,08**			
	Überschuss / Zuschussbedarf	**-17.500**	**-18.500**	**-5.726,08**			

1 Öffentliche Sicherheit und Ordnung
12 Umweltschutz
12100 AGENDA 21

Haushaltsstelle		Haushaltsansatz		Ergebnis der Jahresrechnung 2023 €	Amt	Kez.	Ring Nr.
Nr.	Bezeichnung / * Erläuterung	2025 €	2024 €				
1	2	3	4	5	6	7	8
	Ausgaben						
678000	Erstattung von Ausgaben des VWH	35.000	35.000	35.000,00	110		
	Ausgaben	**35.000**	**35.000**	**35.000,00**			
	Abschluss UA 12100						
	Einnahmen	**0**	**0**	**0,00**			
	Ausgaben	**35.000**	**35.000**	**35.000,00**			
	Überschuss / Zuschussbedarf	**-35.000**	**-35.000**	**-35.000,00**			
	Abschluss 4Abschnitt 1210						
	Einnahmen	**0**	**0**	**0,00**			
	Ausgaben	**35.000**	**35.000**	**35.000,00**			
	Überschuss / Zuschussbedarf	**-35.000**	**-35.000**	**-35.000,00**			
	Abschluss Oberabschnitt 121						
	Einnahmen	**0**	**0**	**0,00**			
	Ausgaben	**35.000**	**35.000**	**35.000,00**			
	Überschuss / Zuschussbedarf	**-35.000**	**-35.000**	**-35.000,00**			
	Abschluss Abschnitt 12						
	Einnahmen	**0**	**0**	**0,00**			
	Ausgaben	**52.500**	**53.500**	**40.726,08**			
	Überschuss / Zuschussbedarf	**-52.500**	**-53.500**	**-40.726,08**			

1 Öffentliche Sicherheit und Ordnung
13 Brandschutz
13000 Feuerwehren

Haushaltsstelle		Haushaltsansatz		Ergebnis der Jahresrechnung 2023 €	Amt	Kez.	Ring Nr.
Nr.	Bezeichnung / * Erläuterung	2025 €	2024 €				
1	2	3	4	5	6	7	8
100	**Hauptwache Ilmenau**						
	Ausgaben						
501000	Unterhaltung der Grundstücke und baulichen Anlagen	45.000	43.000	31.156,20	510		1350
540000	Bewirtschaftung der Gebäude	50.000	55.000	29.273,56	510		1354
540110	Gebäude- und Inventarversicherung	2.300	1.800	1.649,55	100		5411
	Ausgaben	**97.300**	**99.800**	**62.079,31**			
	Abschluss Objekt 100						
	Einnahmen	**0**	**0**	**0,00**			
	Ausgaben	**97.300**	**99.800**	**62.079,31**			
	Überschuss / Zuschussbedarf	**-97.300**	**-99.800**	**-62.079,31**			
200	**Feuerwache Heyda**						
	Ausgaben						
501000	Unterhaltung der Grundstücke und baulichen Anlagen	15.000	22.500	588,12	510		1350
540000	Bewirtschaftung der Gebäude	7.500	8.000	4.006,51	510		1354
540110	Gebäude- und Inventarversicherung	400	300	260,78	100		5411
	Ausgaben	**22.900**	**30.800**	**4.855,41**			
	Abschluss Objekt 200						
	Einnahmen	**0**	**0**	**0,00**			
	Ausgaben	**22.900**	**30.800**	**4.855,41**			
	Überschuss / Zuschussbedarf	**-22.900**	**-30.800**	**-4.855,41**			
300	**Feuerwache Manebach**						
	Ausgaben						
501000	Unterhaltung der Grundstücke und baulichen Anlagen	23.000	19.000	7.302,73	510		1350
540000	Bewirtschaftung der Gebäude	10.000	12.000	4.682,02	510		1354
540110	Gebäude- und Inventarversicherung	700	500	473,67	100		5411
	Ausgaben	**33.700**	**31.500**	**12.458,42**			
	Abschluss Objekt 300						
	Einnahmen	**0**	**0**	**0,00**			
	Ausgaben	**33.700**	**31.500**	**12.458,42**			
	Überschuss / Zuschussbedarf	**-33.700**	**-31.500**	**-12.458,42**			
400	**Feuerwache Oberpörlitz**						
	Ausgaben						
501000	Unterhaltung der Grundstücke und baulichen Anlagen	57.000	34.500	6.713,82	510		1350
540000	Bewirtschaftung der Gebäude	10.000	11.500	9.158,94	510		1354
540110	Gebäude- und Inventarversicherung	500	400	349,11	100		5411
	Ausgaben	**67.500**	**46.400**	**16.221,87**			
	Abschluss Objekt 400						
	Einnahmen	**0**	**0**	**0,00**			
	Ausgaben	**67.500**	**46.400**	**16.221,87**			
	Überschuss / Zuschussbedarf	**-67.500**	**-46.400**	**-16.221,87**			
500	**Feuerwache Roda**						
	Ausgaben						
501000	Unterhaltung der Grundstücke und baulichen Anlagen	23.800	31.800	7.171,98	510		1350

1 Öffentliche Sicherheit und Ordnung
13 Brandschutz
13000 Feuerwehren

Haushaltsstelle Nr.	Bezeichnung / * Erläuterung	Haushaltsansatz 2025 €	Haushaltsansatz 2024 €	Ergebnis der Jahresrechnung 2023 €	Amt	Kez.	Ring Nr.
1	2	3	4	5	6	7	8
530000	Mieten und Pachten für Gebäude einschl. Grundstücke	1.900	3.500	1.881,00	510		
540000	Bewirtschaftung der Gebäude	10.500	10.500	5.035,13	510		1354
540110	Gebäude- und Inventarversicherung	400	300	278,48	100		5411
	Ausgaben	**36.600**	**46.100**	**14.366,59**			
	Abschluss Objekt 500						
	Einnahmen	**0**	**0**	**0,00**			
	Ausgaben	**36.600**	**46.100**	**14.366,59**			
	Überschuss / Zuschussbedarf	**-36.600**	**-46.100**	**-14.366,59**			
600	**Feuerwache Unterpörlitz**						
	Einnahmen						
153000	Einnahmen aus Schadensfällen	0	0	33.164,27	370		
	Einnahmen	**0**	**0**	**33.164,27**			
	Ausgaben						
501000	Unterhaltung der Grundstücke und baulichen Anlagen	15.000	17.500	6.993,89	510		1350
540000	Bewirtschaftung der Gebäude	6.000	6.000	4.427,17	510		1354
540110	Gebäude- und Inventarversicherung	300	200	174,40	100		5411
	Ausgaben	**21.300**	**23.700**	**11.595,46**			
	Abschluss Objekt 600						
	Einnahmen	**0**	**0**	**33.164,27**			
	Ausgaben	**21.300**	**23.700**	**11.595,46**			
	Überschuss / Zuschussbedarf	**-21.300**	**-23.700**	**21.568,81**			
710	**Feuerwache Langewiesen**						
	Ausgaben						
501000	Unterhaltung der Grundstücke und baulichen Anlagen	15.000	35.000	3.254,90	510		1350
540000	Bewirtschaftung der Gebäude	13.500	16.500	12.711,25	510		1354
540110	Gebäude- und Inventarversicherung	1.300	1.000	980,72	100		5411
	Ausgaben	**29.800**	**52.500**	**16.946,87**			
	Abschluss Objekt 710						
	Einnahmen	**0**	**0**	**0,00**			
	Ausgaben	**29.800**	**52.500**	**16.946,87**			
	Überschuss / Zuschussbedarf	**-29.800**	**-52.500**	**-16.946,87**			
720	**Feuerwache Oehrenstock**						
	Ausgaben						
501000	Unterhaltung der Grundstücke und baulichen Anlagen	28.500	29.500	968,04	510		1350
540000	Bewirtschaftung der Gebäude	4.000	8.000	3.080,55	510		1354
	Ausgaben	**32.500**	**37.500**	**4.048,59**			
	Abschluss Objekt 720						
	Einnahmen	**0**	**0**	**0,00**			
	Ausgaben	**32.500**	**37.500**	**4.048,59**			
	Überschuss / Zuschussbedarf	**-32.500**	**-37.500**	**-4.048,59**			
730	**Feuerwache Gehren**						
	Einnahmen						
130010	Verkaufserlöse	2.100	0	1.673,54	510		
130319	Umsatzsteuer 19% aus Verkäufen	0	0	317,97	999		

1 Öffentliche Sicherheit und Ordnung
13 Brandschutz
13000 Feuerwehren

Haushaltsstelle		Haushaltsansatz		Ergebnis der Jahresrechnung 2023 €	Amt	Kez.	Ring Nr.
Nr.	Bezeichnung / * Erläuterung	2025 €	2024 €				
1	2	3	4	5	6	7	8
153000	Einnahmen aus Schadensfällen	0	0	357,60	510		
	Einnahmen	**2.100**	**0**	**2.349,11**			
	Ausgaben						
501000	Unterhaltung der Grundstücke und baulichen Anlagen	25.000	30.000	2.871,77	510		1350
540000	Bewirtschaftung der Gebäude	26.000	26.000	11.866,35	510		1354
540110	Gebäude- und Inventarversicherung	6.300	5.000	4.717,05	100		5411
	Ausgaben	**57.300**	**61.000**	**19.455,17**			
	Abschluss Objekt 730						
	Einnahmen	**2.100**	**0**	**2.349,11**			
	Ausgaben	**57.300**	**61.000**	**19.455,17**			
	Überschuss / Zuschussbedarf	**-55.200**	**-61.000**	**-17.106,06**			
740	**Feuerwache Jesuborn**						
	Ausgaben						
501000	Unterhaltung der Grundstücke und baulichen Anlagen	7.500	7.500	0,00	510		1350
540000	Bewirtschaftung der Gebäude	3.000	3.000	1.149,71	510		1354
540110	Gebäude- und Inventarversicherung	300	200	136,96	100		5411
	Ausgaben	**10.800**	**10.700**	**1.286,67**			
	Abschluss Objekt 740						
	Einnahmen	**0**	**0**	**0,00**			
	Ausgaben	**10.800**	**10.700**	**1.286,67**			
	Überschuss / Zuschussbedarf	**-10.800**	**-10.700**	**-1.286,67**			
750	**Feuerwache Möhrenbach**						
	Ausgaben						
501000	Unterhaltung der Grundstücke und baulichen Anlagen	20.000	21.000	2.891,41	510		1350
540000	Bewirtschaftung der Gebäude	3.000	5.000	1.373,24	510		1354
540110	Gebäude- und Inventarversicherung	900	700	629,02	100		5411
	Ausgaben	**23.900**	**26.700**	**4.893,67**			
	Abschluss Objekt 750						
	Einnahmen	**0**	**0**	**0,00**			
	Ausgaben	**23.900**	**26.700**	**4.893,67**			
	Überschuss / Zuschussbedarf	**-23.900**	**-26.700**	**-4.893,67**			
760	**Feuerwache Pennewitz**						
	Ausgaben						
501000	Unterhaltung der Grundstücke und baulichen Anlagen	10.000	1.000	189,54	510		1350
540000	Bewirtschaftung der Gebäude	10.000	8.000	906,50	510		1354
540110	Gebäude- und Inventarversicherung	700	500	156,44	100		5411
	Ausgaben	**20.700**	**9.500**	**1.252,48**			
	Abschluss Objekt 760						
	Einnahmen	**0**	**0**	**0,00**			
	Ausgaben	**20.700**	**9.500**	**1.252,48**			
	Überschuss / Zuschussbedarf	**-20.700**	**-9.500**	**-1.252,48**			
762	**Alte Feuerwache Pennewitz**						
	Ausgaben						

1 Öffentliche Sicherheit und Ordnung
13 Brandschutz
13000 Feuerwehren

Haushaltsstelle Nr.	Bezeichnung / * Erläuterung	Haushaltsansatz 2025 €	Haushaltsansatz 2024 €	Ergebnis der Jahresrechnung 2023 €	Amt	Kez.	Ring Nr.
1	2	3	4	5	6	7	8
501001	Unterhaltung der Grundstücke und baulichen Anlagen	1.000	4.500	0,00	510		1350
540001	-neue Gruppe-	3.000	6.500	0,00	510		1354
540111	-neue Gruppe-	300	200	0,00	510		5411
	Ausgaben	**4.300**	**11.200**	**0,00**			
	Abschluss Objekt 762						
	Einnahmen	**0**	**0**	**0,00**			
	Ausgaben	**4.300**	**11.200**	**0,00**			
	Überschuss / Zuschussbedarf	**-4.300**	**-11.200**	**0,00**			
770	**Feuerwache Gräfinau-Angstedt**						
	Ausgaben						
501000	Unterhaltung der Grundstücke und baulichen Anlagen	14.000	24.000	1.399,97	510		1350
530000	Mieten und Pachten für Gebäude einschl. Grundstücke	21.000	21.000	19.304,62	510		
540000	Bewirtschaftung der Gebäude	4.000	5.000	1.651,17	510		1354
540110	Gebäude- und Inventarversicherung	800	600	490,45	100		5411
	Ausgaben	**39.800**	**50.600**	**22.846,21**			
	Abschluss Objekt 770						
	Einnahmen	**0**	**0**	**0,00**			
	Ausgaben	**39.800**	**50.600**	**22.846,21**			
	Überschuss / Zuschussbedarf	**-39.800**	**-50.600**	**-22.846,21**			
780	**Feuerwache Wümbach**						
	Ausgaben						
501000	Unterhaltung der Grundstücke und baulichen Anlagen	30.000	23.000	6.288,80	510		1350
540000	Bewirtschaftung der Gebäude	9.900	9.900	5.567,39	510		1354
540110	Gebäude- und Inventarversicherung	800	600	493,16	100		5411
	Ausgaben	**40.700**	**33.500**	**12.349,35**			
	Abschluss Objekt 780						
	Einnahmen	**0**	**0**	**0,00**			
	Ausgaben	**40.700**	**33.500**	**12.349,35**			
	Überschuss / Zuschussbedarf	**-40.700**	**-33.500**	**-12.349,35**			
790	**Feuerwache Bücheloh**						
	Ausgaben						
501000	Unterhaltung der Grundstücke und baulichen Anlagen	30.000	32.500	10.358,61	510		1350
540000	Bewirtschaftung der Gebäude	6.000	8.000	3.596,78	510		1354
540110	Gebäude- und Inventarversicherung	700	500	422,82	100		5411
	Ausgaben	**36.700**	**41.000**	**14.378,21**			
	Abschluss Objekt 790						
	Einnahmen	**0**	**0**	**0,00**			
	Ausgaben	**36.700**	**41.000**	**14.378,21**			
	Überschuss / Zuschussbedarf	**-36.700**	**-41.000**	**-14.378,21**			
800	**Feuerwache Frauenwald**						
	Ausgaben						
501000	Unterhaltung der Grundstücke und baulichen Anlagen	30.000	24.000	13.858,15	510		1350
540000	Bewirtschaftung der Gebäude	15.000	16.000	7.414,81	510		1354

1 Öffentliche Sicherheit und Ordnung
13 Brandschutz
13000 Feuerwehren

Haushaltsstelle		Haushaltsansatz		Ergebnis der Jahresrechnung 2023 €	Amt	Kez.	Ring Nr.
Nr.	Bezeichnung / * Erläuterung	2025 €	2024 €				
1	2	3	4	5	6	7	8
540110	Gebäude- und Inventarversicherung	600	400	305,52	100		5411
	Ausgaben	**45.600**	**40.400**	**21.578,48**			
	Abschluss Objekt 800						
	Einnahmen	**0**	**0**	**0,00**			
	Ausgaben	**45.600**	**40.400**	**21.578,48**			
	Überschuss / Zuschussbedarf	**-45.600**	**-40.400**	**-21.578,48**			
810	**Feuerwache Stützerbach**						
	Ausgaben						
501000	Unterhaltung der Grundstücke und baulichen Anlagen	10.000	38.000	1.636,97	510		1350
540000	Bewirtschaftung der Gebäude	14.000	17.000	8.405,73	510		1354
540110	Gebäude- und Inventarversicherung	400	300	236,10	100		5411
	Ausgaben	**24.400**	**55.300**	**10.278,80**			
	Abschluss Objekt 810						
	Einnahmen	**0**	**0**	**0,00**			
	Ausgaben	**24.400**	**55.300**	**10.278,80**			
	Überschuss / Zuschussbedarf	**-24.400**	**-55.300**	**-10.278,80**			
818	**Rettungswache Stützerbach**						
	Einnahmen						
140000	Mieten und Pachten	5.400	5.400	5.400,00	510		
141000	Betriebskosten	5.500	6.000	4.214,16	510		
	Einnahmen	**10.900**	**11.400**	**9.614,16**			
	Ausgaben						
540000	Bewirtschaftung der Gebäude	5.000	6.800	2.173,13	510		
	Ausgaben	**5.000**	**6.800**	**2.173,13**			
	Abschluss Objekt 818						
	Einnahmen	**10.900**	**11.400**	**9.614,16**			
	Ausgaben	**5.000**	**6.800**	**2.173,13**			
	Überschuss / Zuschussbedarf	**5.900**	**4.600**	**7.441,03**			
	Einnahmen						
113000	Gebühren für Brandwachen	10.000	5.000	1.495,00	370		
130000	Verkaufserlöse	100	100	0,00	370		
140000	Mieten und Pachten	3.100	3.100	0,00	370		
152000	Ersätze für Hilfeleistungen u. ä.	48.000	48.000	39.088,58	370		1302
153000	Einnahmen aus Schadensfällen	500	500	1.874,15	370		
156000	Rückzahlung von Ausgaben, soweit nicht absetzbar	7.000	7.000	15.819,06	510		
162000	Erstattung von Ausgaben des VWH von Gemeinden	500	500	875,50	370		
162100	Erstattungen von Ausgaben des VWH vom Ilm-Kreis	800	800	3.492,22	370		
167000	Erstattung von Ausgaben des VWH von privaten Unternehmen	100	100	116,70	370		
169130	Innere Verrechn./Leistungen Feuerwehr	1.000	1.000	2.270,00	370		6713
171000	Zuschuss des Landes für Fahrschulausbildung	4.800	4.800	11.200,00	370		1340
171002	Zuschuss des Landes - Feuerwehrpauschale	0	0	109.200,00	370		
171003	Zuschuss des Landes für Dienst- und Schutzkleidung	0	0	21.000,00	370		
172000	Zuweisung vom Ilm-Kreis für Jugendfeuerwehr	3.500	3.500	4.050,00	370		1331
172002	Zuschüsse für lfd. Zwecke vom Landkreis	0	0	3.497,25	370		
	Einnahmen	**79.400**	**74.400**	**213.978,46**			
	Ausgaben						
400000	Aufwendungen für ehrenamtliche Tätigkeit	150.000	160.000	91.302,50	370		

1 Öffentliche Sicherheit und Ordnung
13 Brandschutz
13000 Feuerwehren

Haushaltsstelle		Haushaltsansatz		Ergebnis der Jahresrechnung 2023 €	Amt	Kez.	Ring Nr.
Nr.	Bezeichnung / * Erläuterung	2025 €	2024 €				
1	2	3	4	5	6	7	8
400100	Brandwachenentschädigungen	10.000	10.000	3.915,00	370		
400300	Erstattung für Fahrausbildung und Fahrsicherheitstraining	22.000	25.000	13.352,33	370		1340
414000	Vergütungen an Beschäftigte	274.900	257.900	244.052,76	110		0001
430000	Beiträge und Umlage zur Zusatzversorgungskasse für Beamte	10.200	10.200	8.922,07	110		0001
434000	Beiträge und Umlage zur Zusatzversorgungskasse für Beschäftigte	10.300	9.100	8.272,87	110		0001
438000	Beiträge zu Versorgungskassen für Sonstige	30.000	30.000	24.156,00	370		
444000	Sozialversicherung für Beschäftigte	56.400	52.900	47.340,30	110		0001
450000	Beihilfen	6.500	6.900	6.301,32	110		0001
455000	Ärztliche Kontrolluntersuchungen	30.000	30.000	27.291,94	370		
462000	Kameradschaftszwecke	7.500	7.500	5.883,80	370		
510050	Unterhaltung der Warnanlagen	15.000	20.000	5.832,06	370		
520200	Ergänzung und Unterhaltung von Büromaschinen, Mobil- und IP-Telefonen	3.000	4.000	754,08	100		0052
520300	Ergänzung und Unterhaltung von Ausstattungen für Dienstgebäude	25.000	35.000	15.029,31	100		0051
524000	Löschgeräte, Ausrüstungen inkl. Prüfungen	50.000	45.000	46.158,08	370		1302
529000	Ergänzung und Unterhaltung sonstiger Gebrauchsgegenstände	7.500	7.500	7.489,56	370		1302
535300	Leasing Kommandowagen	18.000	14.000	0,00	370		
540110	Gebäude- und Inventarversicherung	300	200	0,00	100		5411
551000	Fahrzeughaltung	155.000	150.000	171.999,58	370		1302
551100	Kfz-Versicherung, Kfz-Steuer	300	300	203,00	370		
561000	Dienst- und Schutzkleidung	45.000	40.000	77.218,77	370	Ü	1302
561200	Ausrüstungsgegenstände und Schutzkleidung	10.000	10.000	8.243,47	370		
562000	Aus- und Fortbildung	3.500	4.000	1.746,16	110		1031
579600	Feuerlösch- und Ölbindemittel	15.000	15.000	1.232,11	370		1302
582000	Partnerschaften, Auslandsbeziehungen	2.000	2.000	312,61	370		
583000	Ehrungen, Jubiläen und dgl.	2.000	2.000	1.171,50	370		
587500	Sachausgaben für Jugendfeuerwehr	7.500	7.500	5.988,47	370		1331
589000	Öffentlichkeitsarbeit der FFW zur Mitgliedergewinnung	0	0	2.202,67	370		
612000	Übungen und Einsätze der Feuerwehr	10.000	10.000	4.973,85	370		1302
632000	Softwarepflegeverträge und Wartungsverträge für EDV-Hardware	10.000	8.000	0,00	100		0054
634000	Leistungen des FTZ	45.000	40.000	28.391,74	370		1302
634001	Prüfung und Konzeptionierung Sirenenwarnnetz	15.000	15.000	0,00	370		
641390	Abrechnung Finanzamt- Zahllast	0	0	316,18	999		
650000	Bürobedarf	1.300	1.500	913,46	100		0065
651000	Gesetzblätter, Bücher, Zeitschriften	300	300	65,00	100		0061
652000	Post- und Fernmeldegebühren einschl. GEZ	15.000	15.000	15.222,27	100		0062
654000	Dienstreisen	400	400	89,60	110		1031
661000	Mitgliedsbeiträge an Verbände u. Vereine	300	300	285,60	100		0066
677900	Erstattung Verdienstausfall	20.000	20.000	11.926,37	370		1302
679580	Innere Verrechnungsausgaben Leistungen Stadtgrün	5.000	5.000	4.837,96	720		6700
679771	Innere Verrechnungsausgaben Leistungen Bau- und Betriebshof	10.000	10.000	7.973,07	720		6701
679840	Innere Verrechnungsausgaben Nutzung Festhalle	800	800	693,50	440		6784
680000	Abschreibungen	381.200	408.200	421.769,38	200		2055
685000	Verzinsung des Anlagekapitals	141.500	124.000	132.048,76	200		2056
	Ausgaben	**1.622.700**	**1.614.500**	**1.455.879,06**			
	Abschluss UA 13000						
	Einnahmen	**92.400**	**85.800**	**259.106,00**			
	Ausgaben	**2.273.500**	**2.329.500**	**1.708.943,75**			

1 Öffentliche Sicherheit und Ordnung
13 Brandschutz
13000 Feuerwehren

Haushaltsstelle		Haushaltsansatz		Ergebnis der Jahresrechnung 2023 €	Amt	Kez.	Ring Nr.
Nr.	Bezeichnung / * Erläuterung	2025 €	2024 €				
1	2	3	4	5	6	7	8
	Überschuss / Zuschussbedarf	**-2.181.100**	**-2.243.700**	**-1.449.837,75**			
	Abschluss 4Abschnitt 1300						
	Einnahmen	**92.400**	**85.800**	**259.106,00**			
	Ausgaben	**2.273.500**	**2.329.500**	**1.708.943,75**			
	Überschuss / Zuschussbedarf	**-2.181.100**	**-2.243.700**	**-1.449.837,75**			
	Abschluss Oberabschnitt 130						
	Einnahmen	**92.400**	**85.800**	**259.106,00**			
	Ausgaben	**2.273.500**	**2.329.500**	**1.708.943,75**			
	Überschuss / Zuschussbedarf	**-2.181.100**	**-2.243.700**	**-1.449.837,75**			
	Abschluss Abschnitt 13						
	Einnahmen	**92.400**	**85.800**	**259.106,00**			
	Ausgaben	**2.273.500**	**2.329.500**	**1.708.943,75**			
	Überschuss / Zuschussbedarf	**-2.181.100**	**-2.243.700**	**-1.449.837,75**			

1 Öffentliche Sicherheit und Ordnung
14 Katastrophenschutz, Zivilschutz
14000 Katastrophenschutz, Zivilschutz, Großschadensereignisse

Haushaltsstelle		Haushaltsansatz		Ergebnis der Jahresrechnung 2023 €	Amt	Kez.	Ring Nr.
Nr.	Bezeichnung / * Erläuterung	2025 €	2024 €				
1	2	3	4	5	6	7	8
	Einnahmen						
160000	Zuweisung vom Bund (Katastrophenschutz)	200	200	0,00	370		
	Einnahmen	**200**	**200**	**0,00**			
	Ausgaben						
529000	Ergänzung und Unterhaltung sonstiger Gebrauchs-gegenstände	5.000	500	369,00	370		
634000	Leistungsvergütung an Unternehmen	10.000	10.000	0,00	370		
677900	Erstattung Verdienstausfall	500	500	0,00	370		
	Ausgaben	**15.500**	**11.000**	**369,00**			
	Abschluss UA 14000						
	Einnahmen	**200**	**200**	**0,00**			
	Ausgaben	**15.500**	**11.000**	**369,00**			
	Überschuss / Zuschussbedarf	**-15.300**	**-10.800**	**-369,00**			
	Abschluss 4Abschnitt 1400						
	Einnahmen	**200**	**200**	**0,00**			
	Ausgaben	**15.500**	**11.000**	**369,00**			
	Überschuss / Zuschussbedarf	**-15.300**	**-10.800**	**-369,00**			
	Abschluss Oberabschnitt 140						
	Einnahmen	**200**	**200**	**0,00**			
	Ausgaben	**15.500**	**11.000**	**369,00**			
	Überschuss / Zuschussbedarf	**-15.300**	**-10.800**	**-369,00**			

1 Öffentliche Sicherheit und Ordnung
14 Katastrophenschutz, Zivilschutz
14100 Wasserwehr

Haushaltsstelle		Haushaltsansatz		Ergebnis der Jahresrechnung 2023 €	Amt	Kez.	Ring Nr.
Nr.	Bezeichnung / * Erläuterung	2025 €	2024 €				
1	2	3	4	5	6	7	8
	Einnahmen						
156000	Rückzahlung von Ausgaben aus dem Vorjahr	0	0	259,60	370		
172000	Zuweisung vom Landkreis für Aus- und Fortbildung Wasserwehr	1.000	1.000	0,00	370		
172002	Zuschüsse für laufende Zwecke vom Landkreis	1.000	1.000	0,00	370		
	Einnahmen	**2.000**	**2.000**	**259,60**			
	Ausgaben						
400000	Aufwendungen für ehrenamtliche Tätigkeit	15.000	15.000	1.330,00	370		
400300	Entschädigungen an ehrenamtlich Tätige	2.500	0	0,00	370		
455000	Ärztliche Kontrolluntersuchungen	2.500	0	0,00	370		
462000	Kameradschaftszwecke	1.000	1.000	427,00	370		
529000	Ergänzung und Unterhaltung von Inventar	4.500	4.000	1.863,47	370		
551000	Fahrzeughaltung	15.000	0	0,00	370		
551100	Kfz-Steuer	300	0	0,00	370		
561000	Dienst- und Schutzkleidung	2.500	2.500	2.509,16	370		
562000	Aus- und Fortbildung	2.000	2.000	727,29	110		1031
612000	Übungen und Einsätze der Wasserwehr	1.000	1.000	0,00	370		
654000	Dienstreisen	400	400	0,00	110		1031
677900	Erstattung Verdienstausfälle	2.000	2.000	0,00	370		
679580	Innere Verrechnungsausgaben Leistungen Stadt-grün	1.000	0	0,00	720		6700
679771	Innere Verrechnungsausgaben Leistungen Bau- und Betriebshof (für Straßen)	3.000	0	0,00	720		6701
	Ausgaben	**52.700**	**27.900**	**6.856,92**			
	Abschluss UA 14100						
	Einnahmen	**2.000**	**2.000**	**259,60**			
	Ausgaben	**52.700**	**27.900**	**6.856,92**			
	Überschuss / Zuschussbedarf	**-50.700**	**-25.900**	**-6.597,32**			
	Abschluss 4Abschnitt 1410						
	Einnahmen	**2.000**	**2.000**	**259,60**			
	Ausgaben	**52.700**	**27.900**	**6.856,92**			
	Überschuss / Zuschussbedarf	**-50.700**	**-25.900**	**-6.597,32**			
	Abschluss Oberabschnitt 141						
	Einnahmen	**2.000**	**2.000**	**259,60**			
	Ausgaben	**52.700**	**27.900**	**6.856,92**			
	Überschuss / Zuschussbedarf	**-50.700**	**-25.900**	**-6.597,32**			
	Abschluss Abschnitt 14						
	Einnahmen	**2.200**	**2.200**	**259,60**			
	Ausgaben	**68.200**	**38.900**	**7.225,92**			
	Überschuss / Zuschussbedarf	**-66.000**	**-36.700**	**-6.966,32**			
	Abschluss Einzelplan 1						
	Einnahmen	**806.900**	**756.900**	**1.007.315,76**			
	Ausgaben	**4.619.100**	**4.495.800**	**3.535.332,24**			
	Überschuss / Zuschussbedarf	**-3.812.200**	**-3.738.900**	**-2.528.016,48**			

3	**Wissenschaft, Forschung, Kulturpflege, Naturschutz**
30	Verwaltung kultureller Angelegenheiten
32	Museen, Sammlungen, Ausstellungen
34	Heimat- und sonstige Kulturpflege
35	Volksbildung
36	Naturschutz, Denkmalschutz und -pflege
37	Kirchliche Angelegenheiten

3 Wissenschaft, Forschung, Kulturpflege, Naturschutz
30 Verwaltung kultureller Angelegenheiten
30000 Verwaltung kultureller Angelegenheiten

Haushaltsstelle		Haushaltsansatz		Ergebnis der Jahresrechnung 2023 €	Amt	Kez.	Ring Nr.
Nr.	Bezeichnung / * Erläuterung	2025 €	2024 €				
1	2	3	4	5	6	7	8
	Einnahmen						
110000	Benutzungsgebühren	0	0	729,52	400		
111001	Eintrittsgelder für eigene Veranstaltungen	500	500	682,35	400		
111307	Umsatzsteuer 7 % aus Eintrittsgeldern	0	0	35,65	999		
111319	Umsatzsteuer 19 % aus Eintrittsgeldern	0	0	171,48	410		
156000	Rückzahlung von Ausgaben aus dem Vorjahr	0	0	1.031,66	400		
159390	Abrechnung Finanzamt- Erstattung	0	0	519,23	999		
	Einnahmen	**500**	**500**	**3.169,89**			
	Ausgaben						
414000	Vergütungen an Beschäftigte	281.200	217.900	215.182,36	110		0001
416000	Entgelt an nebenamtliche oder vorübergehende Beschäftigte	0	0	1.761,06	110		0001
434000	Beiträge und Umlage zur Zusatzversorgungskasse für Beschäftigte	10.200	7.800	7.519,71	110		0001
444000	Sozialversicherung Beschäftigte	57.300	42.900	40.762,82	110		0001
448000	Beiträge zur Sozialversicherung für Sonstige	0	0	444,42	110		0001
520200	Ergänzung und Unterhaltung von Büromaschinen, Mobil- und IP-Telefonen	200	200	123,44	100		0052
520300	Ergänzung und Unterhaltung von Ausstattungen für Dienstgebäude	400	400	193,89	100		0051
562000	Aus- und Fortbildung	1.500	1.500	0,00	110		1031
585101	Ilmenauer Kunstwege	2.000	2.000	428,40	400		
586000	Sachausgaben für eigene kulturelle Veranstaltungen	60.000	10.000	5.483,05	400		
586010	Sachausgaben für "Lange Nacht der Technik"	2.000	0	17.613,07	400		
641300	abzugsfähige Vorsteuern aus Umsatzsteuer	0	0	515,04	999		
641390	Abrechnung Finanzamt- Zahllast	0	0	175,66	999		
650000	Bürobedarf	600	700	209,27	100		0065
651000	Gesetzblätter, Bücher, Zeitschriften	200	200	132,80	100		0061
654000	Dienstreisen	500	500	3,60	110		1031
678000	Erstattung von Ausgaben des VwH-freiwilliges sozi-ales Jahr	4.800	4.800	0,00	110		
679010	innere Verrech./ Ticketverkauf	200	200	72,80	400		6779
679100	Innere Verrechn./ Plakatierungen	6.000	6.000	0,00	400		6711
679150	Innere Verrechnungsausgaben Drucksachen und Waren	100	100	0,00	400		6772
679580	Innere Verrechnungsausgaben Leistungen Stadt-grün	500	500	91,23	720		6700
679771	Innere Verrechnungsausgaben Leistungen Bau- und Betriebshof	15.000	5.000	17.453,21	720		6701
680000	Abschreibungen	100	100	28,00	200		2055
685000	Verzinsung des Anlagekapitals	100	100	0,70	200		2056
718200	Zuschüsse an kulturelle Vereine u. ä.	19.000	19.000	18.800,00	400		
	Ausgaben	**461.900**	**319.900**	**326.994,53**			
	Abschluss UA 30000						
	Einnahmen	**500**	**500**	**3.169,89**			
	Ausgaben	**461.900**	**319.900**	**326.994,53**			
	Überschuss / Zuschussbedarf	**-461.400**	**-319.400**	**-323.824,64**			
	Abschluss 4Abschnitt 3000						
	Einnahmen	**500**	**500**	**3.169,89**			
	Ausgaben	**461.900**	**319.900**	**326.994,53**			
	Überschuss / Zuschussbedarf	**-461.400**	**-319.400**	**-323.824,64**			
	Abschluss Oberabschnitt 300						
	Einnahmen	**500**	**500**	**3.169,89**			
	Ausgaben	**461.900**	**319.900**	**326.994,53**			
	Überschuss / Zuschussbedarf	**-461.400**	**-319.400**	**-323.824,64**			

3 Wissenschaft, Forschung, Kulturpflege, Naturschutz
30 Verwaltung kultureller Angelegenheiten
30000 Verwaltung kultureller Angelegenheiten

Haushaltsstelle		Haushaltsansatz		Ergebnis der Jahresrechnung 2023 €	Amt	Kez.	Ring Nr.
Nr.	Bezeichnung / * Erläuterung	2025 €	2024 €				
1	2	3	4	5	6	7	8
	Abschluss Abschnitt 30						
	Einnahmen	**500**	**500**	**3.169,89**			
	Ausgaben	**461.900**	**319.900**	**326.994,53**			
	Überschuss / Zuschussbedarf	**-461.400**	**-319.400**	**-323.824,64**			

3 Wissenschaft, Forschung, Kulturpflege, Naturschutz
32 Museen, Sammlungen, Ausstellungen
32000 GoetheStadtMuseum

Haushaltsstelle		Haushaltsansatz		Ergebnis der Jahresrechnung 2023 €	Amt	Kez.	Ring Nr.
Nr.	Bezeichnung / * Erläuterung	2025 €	2024 €				
1	2	3	4	5	6	7	8
	Einnahmen						
100000	Verwaltungsgebühren (ohne Mwst.)	0	0	77,50	430		
110000	Benutzungsgeb. für museumspädagogische Veranstaltungen	200	200	180,00	430		3200
110001	Benutzungsgebühren für eigene kulturelle Veranstaltungen (ohne Mwst.)	500	100	2.657,00	430		3258
110007	Eintrittsgelder Museum	8.000	8.000	8.885,50	430		
110019	Entgelte für Führungen	400	400	105,00	430		
171000	Zuweisungen / Zuschüsse für laufende Zwecke vom Land	15.000	9.000	4.250,00	430		
178100	Spenden	0	0	624,46	220		1732
	Einnahmen	**24.100**	**17.700**	**16.779,46**			
	Ausgaben						
414000	Vergütungen an Beschäftigte	200.700	200.400	151.884,32	110		0001
416000	Entgelt an nebenamtliche oder vorübergehende Beschäftigte	6.200	0	731,97	110		0001
434000	Beiträge und Umlage zur Zusatzversorgungskasse für Beschäftigte	7.500	7.600	5.946,05	110		0001
444000	Sozialversicherung Beschäftigte	41.100	40.100	28.082,28	110		0001
448000	Beiträge zur Sozialversicherung für Sonstige	1.300	0	182,97	110		0001
501000	Unterhaltung der Grundstücke und baulichen Anlagen	6.000	6.000	191,37	510		5010
529000	Ergänzung und Unterhaltung von Inventar	2.000	2.000	1.359,86	100		
540000	Bewirtschaftung der Gebäude	15.000	13.000	16.492,72	510		5413
540110	Gebäude- und Inventarversicherung	2.500	2.000	1.889,65	100		5411
562000	Aus- und Fortbildung	400	200	0,00	110		1031
585000	Ergänzung und Unterhaltung v. Sammlungen	4.000	4.000	1.896,74	430		
585100	Sachausgaben für Ausstellungen	3.000	4.000	967,50	430		1732
585101	Sachausgaben für Sonderausstellungen	25.000	8.000	9.411,99	430		1732
585102	Sachausgaben für museumspädagogische Veranstaltungen	200	200	0,00	430		3200
586000	Sachausgaben für eigene kulturelle Veranstaltungen	5.000	4.000	3.661,46	430		3258
589100	Werbung / Marketing	6.000	6.000	3.389,04	430		3079
634000	Leistungsvergütung an den Wachdienst	58.000	57.000	53.701,75	430		3264
650000	Bürobedarf	600	600	366,70	100		0065
651000	Gesetzblätter, Bücher, Zeitschriften	100	100	76,80	100		0061
654000	Dienstreisen	700	700	619,18	110		1031
655000	Honorare	2.500	2.500	1.683,92	430		3200
661000	Mitgliedsbeiträge an Verbände u. Vereine	1.000	100	30,00	100		0066
679010	Innere Verrech./ Ticketverkauf	200	200	136,60	430		6779
679100	Innere Verrechn./ Plakatierungen	1.000	1.000	589,00	430		6711
679562	Innere Verrechnungsausgaben Werbung LED-Wand Eishalle	0	0	603,75	410		6756
679580	Innere Verrechnungsausgaben Leistungen Stadtgrün	500	500	821,01	720		6700
679771	Innere Verrechnungsausgaben Leistungen Bau- und Betriebshof	1.000	1.000	990,26	720		6701
679840	Innere Verrechnungsausgaben, Nutzung der Festhalle	1.000	1.000	3.152,75	440		6784
680000	Abschreibungen	18.300	18.900	18.895,09	200		2055
685000	Verzinsung des Anlagekapitals	1.900	2.500	2.438,60	200		2056
	Ausgaben	**412.700**	**383.600**	**310.193,33**			
	Abschluss UA 32000						
	Einnahmen	**24.100**	**17.700**	**16.779,46**			
	Ausgaben	**412.700**	**383.600**	**310.193,33**			
	Überschuss / Zuschussbedarf	**-388.600**	**-365.900**	**-293.413,87**			

3 Wissenschaft, Forschung, Kulturpflege, Naturschutz
32 Museen, Sammlungen, Ausstellungen
32001 Museum Jagdhaus Gabelbach

Haushaltsstelle		Haushaltsansatz		Ergebnis der Jahresrechnung 2023 €	Amt	Kez.	Ring Nr.
Nr.	Bezeichnung / * Erläuterung	2025 €	2024 €				
1	2	3	4	5	6	7	8
	Einnahmen						
110000	Entgelte für Führungen	200	200	125,00	430		
110007	Eintrittsgelder Gabelbach	9.000	8.000	8.750,00	430		
156000	Rückzahlung von Ausgaben aus dem Vorjahr	0	100	0,00	510		
178100	Spenden	0	0	30,00	220		
	Einnahmen	**9.200**	**8.300**	**8.905,00**			
	Ausgaben						
501000	Unterhaltung der Grundstücke und baulichen Anlagen	9.000	14.000	18.589,74	510		5010
520200	Ergänzung und Unterhaltung von Büromaschinen, Mobil- und IP-Telefonen	1.000	1.500	119,00	100		0052
520300	Ergänzung und Unterhaltung von Ausstattungen für Dienstgebäude	700	700	283,55	100		0051
532000	Miete Brandmeldeanlage	2.000	2.000	1.762,39	510		
536000	Erbbauzins	100	100	1,00	510		
540000	Bewirtschaftung der Gebäude	13.000	13.000	7.624,01	510		5413
540110	Gebäude- und Inventarversicherung	4.000	3.200	3.112,85	100		5411
585000	Ergänzung und Unterhaltung v. Sammlungen	3.000	3.000	2.650,12	430		
589100	Werbung / Marketing	4.000	4.000	0,00	430		3079
634010	Leistungsvergütung an den Wachdienst	62.000	61.300	55.636,98	430		3264
650000	Bürobedarf	100	100	0,00	100		0065
652000	Post- und Fernmeldegebühren einschl. GEZ	1.200	1.200	1.087,11	100		0062
679130	Innere Verrechn./Leistungen Feuerwehr	200	200	0,00	370		6713
679580	Innere Verrechnungsausgaben Leistungen Stadtgrün	500	500	82,10	720		6700
679771	Innere Verrechnungsausgaben Leistungen Bau- und Betriebshof	500	500	0,00	720		6701
680000	Abschreibungen	30.100	30.500	30.404,00	200		2055
685000	Verzinsung des Anlagekapitals	6.200	7.200	7.138,14	200		2056
	Ausgaben	**137.600**	**143.000**	**128.490,99**			
	Abschluss UA 32001						
	Einnahmen	**9.200**	**8.300**	**8.905,00**			
	Ausgaben	**137.600**	**143.000**	**128.490,99**			
	Überschuss / Zuschussbedarf	**-128.400**	**-134.700**	**-119.585,99**			

3 Wissenschaft, Forschung, Kulturpflege, Naturschutz
32 Museen, Sammlungen, Ausstellungen
32002 Bergmannskapelle

Haushaltsstelle		Haushaltsansatz		Ergebnis der Jahresrechnung 2023 €	Amt	Kez.	Ring Nr.
Nr.	Bezeichnung / * Erläuterung	2025 €	2024 €				
1	2	3	4	5	6	7	8
	Ausgaben						
501000	Unterhaltung der Grundstücke und baulichen Anlagen	18.000	3.000	429,00	510		5010
540000	Bewirtschaftung der Gebäude	1.800	1.800	31,83	510		5413
540110	Gebäude- und Inventarversicherung	200	100	71,89	100		5411
585101	Spezielle Sachausgaben für Sonderausstellungen	1.000	800	0,00	430		
634000	Leistungsvergütung an Unternehmen	3.000	3.300	0,00	430		
680000	Abschreibungen	2.300	2.300	2.225,00	200		2055
685000	Verzinsung des Anlagekapitals	700	700	696,00	200		2056
	Ausgaben	**27.000**	**12.000**	**3.453,72**			
	Abschluss UA 32002						
	Einnahmen	**0**	**0**	**0,00**			
	Ausgaben	**27.000**	**12.000**	**3.453,72**			
	Überschuss / Zuschussbedarf	**-27.000**	**-12.000**	**-3.453,72**			

3 Wissenschaft, Forschung, Kulturpflege, Naturschutz
32 Museen, Sammlungen, Ausstellungen
32003 Münzkeller

Haushaltsstelle		Haushaltsansatz		Ergebnis der Jahresrechnung 2023 €	Amt	Kez.	Ring Nr.
Nr.	Bezeichnung / * Erläuterung	2025 €	2024 €				
1	2	3	4	5	6	7	8
	Ausgaben						
501000	Unterhaltung der Grundstücke und baulichen Anlagen	6.500	15.500	247,23	510		5010
540000	Bewirtschaftung der Gebäude	500	500	156,95	510		5413
540110	Gebäude- und Inventarversicherung	200	100	14,24	100		5411
679580	Innere Verrechnungsausgaben Leistungen Stadtgrün	500	500	0,00	720		6700
679771	Innere Verrechnungsausgaben Leistungen Bau- und Betriebshof	500	500	0,00	720		6701
	Ausgaben	**8.200**	**17.100**	**418,42**			
	Abschluss UA 32003						
	Einnahmen	**0**	**0**	**0,00**			
	Ausgaben	**8.200**	**17.100**	**418,42**			
	Überschuss / Zuschussbedarf	**-8.200**	**-17.100**	**-418,42**			
	Abschluss 4Abschnitt 3200						
	Einnahmen	**33.300**	**26.000**	**25.684,46**			
	Ausgaben	**585.500**	**555.700**	**442.556,46**			
	Überschuss / Zuschussbedarf	**-552.200**	**-529.700**	**-416.872,00**			

3 Wissenschaft, Forschung, Kulturpflege, Naturschutz
32 Museen, Sammlungen, Ausstellungen
32022 Stadt- und Schlossmuseum Gehren

Haushaltsstelle		Haushaltsansatz		Ergebnis der Jahresrechnung 2023 €	Amt	Kez.	Ring Nr.
Nr.	Bezeichnung / * Erläuterung	2025 €	2024 €				
1	2	3	4	5	6	7	8
	Ausgaben						
501000	Unterhaltung der Grundstücke und baulichen Anlagen	2.500	2.500	169,67	510		5010
529000	Ergänzung und Unterhaltung von Inventar	1.000	1.000	0,00	430		
540000	Bewirtschaftung der Gebäude	5.000	5.000	0,00	510		5413
540110	Gebäude- und Inventarversicherung	1.000	800	669,26	100		5411
589001	Werbung/ Marketing	1.000	1.000	0,00	430		
652000	Post- und Fernmeldegebühren	1.000	1.500	0,00	100		0062
680000	Abschreibungen	200	200	187,00	200		2055
685000	Verzinsung des Anlagekapitals	100	100	26,12	200		2056
	Ausgaben	**11.800**	**12.100**	**1.052,05**			
	Abschluss UA 32022						
	Einnahmen	**0**	**0**	**0,00**			
	Ausgaben	**11.800**	**12.100**	**1.052,05**			
	Überschuss / Zuschussbedarf	**-11.800**	**-12.100**	**-1.052,05**			

3 Wissenschaft, Forschung, Kulturpflege, Naturschutz
32 Museen, Sammlungen, Ausstellungen
32023 Goethemuseum Stützerbach

Haushaltsstelle		Haushaltsansatz		Ergebnis der Jahresrechnung 2023 €	Amt	Kez.	Ring Nr.
Nr.	Bezeichnung / * Erläuterung	2025 €	2024 €				
1	2	3	4	5	6	7	8
	Einnahmen						
110000	Entgelte für Führungen	200	200	60,00	430		
110007	Eintrittsgelder	3.000	3.000	2.681,55	430		
	Einnahmen	**3.200**	**3.200**	**2.741,55**			
	Ausgaben						
501000	Unterhaltung der Grundstücke und baulichen Anlagen	32.000	30.000	35.063,46	510		5010
520200	Ergänzung und Unterhaltung von Büromaschinen, Mobil- und IP-Telefonen	1.000	2.500	119,00	100		0052
520300	Ergänzung und Unterhaltung von Ausstattungen für Dienstgebäude	1.000	0	0,00	100		0051
532000	Mietaufwendungen Sonstiges	6.000	6.000	0,00	510		
540000	Bewirtschaftung der Gebäude	8.000	9.000	7.649,25	510		5413
540110	Gebäude- und Inventarversicherung	400	300	0,00	100		5411
585000	Ergänzung und Unterhaltung von Kunst- und Sammlungsgegenständen	2.000	2.000	154,78	430		
585100	Spezielle Sachausgaben für Ausstellungen	5.000	5.000	2.469,31	430		
589100	Werbung / Marketing Sondermärkte	2.000	2.000	791,35	430		
634000	Leistungsvergütung an Unternehmen	62.000	61.100	55.328,11	430		3264
650000	Bürobedarf	100	100	81,56	100		0065
652000	Post- und Fernmeldegebühren	1.100	1.100	979,80	100		0062
680000	Abschreibungen	5.800	1.100	5.143,14	200		2055
685000	Verzinsung des Anlagekapitals	1.900	500	2.029,71	200		2056
	Ausgaben	**128.300**	**120.700**	**109.809,47**			
	Abschluss UA 32023						
	Einnahmen	**3.200**	**3.200**	**2.741,55**			
	Ausgaben	**128.300**	**120.700**	**109.809,47**			
	Überschuss / Zuschussbedarf	**-125.100**	**-117.500**	**-107.067,92**			
	Abschluss 4Abschnitt 3202						
	Einnahmen	**3.200**	**3.200**	**2.741,55**			
	Ausgaben	**140.100**	**132.800**	**110.861,52**			
	Überschuss / Zuschussbedarf	**-136.900**	**-129.600**	**-108.119,97**			
	Abschluss Oberabschnitt 320						
	Einnahmen	**36.500**	**29.200**	**28.426,01**			
	Ausgaben	**725.600**	**688.500**	**553.417,98**			
	Überschuss / Zuschussbedarf	**-689.100**	**-659.300**	**-524.991,97**			

3 Wissenschaft, Forschung, Kulturpflege, Naturschutz
32 Museen, Sammlungen, Ausstellungen
32100 Heimatmuseen

Haushaltsstelle		Haushaltsansatz		Ergebnis der Jahresrechnung 2023 €	Amt	Kez.	Ring Nr.
Nr.	Bezeichnung / * Erläuterung	2025 €	2024 €				
1	2	3	4	5	6	7	8
720	**Heimatstube Oehrenstock**						
	Einnahmen						
140900	Mietnebenkosten	900	700	895,19	510		
	Einnahmen	**900**	**700**	**895,19**			
	Ausgaben						
501000	Unterhaltung der Grundstücke und baulichen Anlagen	80.000	59.000	1.809,69	510		5010
540000	Bewirtschaftung der Gebäude	2.500	5.000	1.324,17	510		5413
540110	Gebäude- und Inventarversicherung	400	300	268,04	100		5411
	Ausgaben	**82.900**	**64.300**	**3.401,90**			
	Abschluss Objekt 720						
	Einnahmen	**900**	**700**	**895,19**			
	Ausgaben	**82.900**	**64.300**	**3.401,90**			
	Überschuss / Zuschussbedarf	**-82.000**	**-63.600**	**-2.506,71**			
770	**Heimatstube Gräfinau-Angstedt**						
	Ausgaben						
501000	Unterhaltung der Grundstücke und baulichen Anlagen	500	3.000	0,00	510		5010
540000	Bewirtschaftung der Gebäude	5.300	4.500	4.068,46	510		5413
540110	Gebäude- und Inventarversicherung	900	700	0,00	100		5411
	Ausgaben	**6.700**	**8.200**	**4.068,46**			
	Abschluss Objekt 770						
	Einnahmen	**0**	**0**	**0,00**			
	Ausgaben	**6.700**	**8.200**	**4.068,46**			
	Überschuss / Zuschussbedarf	**-6.700**	**-8.200**	**-4.068,46**			
800	**Heimatstube Frauenwald**						
	Ausgaben						
501000	Unterhaltung der Grundstücke und baulichen Anlagen	8.000	8.000	0,00	510		5010
540000	Bewirtschaftung der Gebäude	1.200	1.200	0,00	510		5413
540110	Gebäude- und Inventarversicherung	500	400	305,52	100		5411
	Ausgaben	**9.700**	**9.600**	**305,52**			
	Abschluss Objekt 800						
	Einnahmen	**0**	**0**	**0,00**			
	Ausgaben	**9.700**	**9.600**	**305,52**			
	Überschuss / Zuschussbedarf	**-9.700**	**-9.600**	**-305,52**			
810	**Heimatstube Stützerbach**						
	Ausgaben						
501000	Unterhaltung der Grundstücke und baulichen Anlagen	2.000	2.000	0,00	510		5010
540000	Bewirtschaftung der Gebäude	5.700	6.500	2.760,89	510		5413
	Ausgaben	**7.700**	**8.500**	**2.760,89**			
	Abschluss Objekt 810						
	Einnahmen	**0**	**0**	**0,00**			
	Ausgaben	**7.700**	**8.500**	**2.760,89**			
	Überschuss / Zuschussbedarf	**-7.700**	**-8.500**	**-2.760,89**			
	Ausgaben						

3 Wissenschaft, Forschung, Kulturpflege, Naturschutz
32 Museen, Sammlungen, Ausstellungen
32100 Heimatmuseen

Haushaltsstelle		Haushaltsansatz		Ergebnis der Jahresrechnung 2023 €	Amt	Kez.	Ring Nr.
Nr.	Bezeichnung / * Erläuterung	2025 €	2024 €				
1	2	3	4	5	6	7	8
680000	Abschreibungen	200	200	123,00	200		2055
685000	Verzinsung des Anlagekapitals	100	100	9,19	200		2056
	Ausgaben	**300**	**300**	**132,19**			
	Abschluss UA 32100						
	Einnahmen	**900**	**700**	**895,19**			
	Ausgaben	**107.300**	**90.900**	**10.668,96**			
	Überschuss / Zuschussbedarf	**-106.400**	**-90.200**	**-9.773,77**			
	Abschluss 4Abschnitt 3210						
	Einnahmen	**900**	**700**	**895,19**			
	Ausgaben	**107.300**	**90.900**	**10.668,96**			
	Überschuss / Zuschussbedarf	**-106.400**	**-90.200**	**-9.773,77**			
	Abschluss Oberabschnitt 321						
	Einnahmen	**900**	**700**	**895,19**			
	Ausgaben	**107.300**	**90.900**	**10.668,96**			
	Überschuss / Zuschussbedarf	**-106.400**	**-90.200**	**-9.773,77**			

3 Wissenschaft, Forschung, Kulturpflege, Naturschutz
32 Museen, Sammlungen, Ausstellungen
32200 Museumsdepot

Haushaltsstelle		Haushaltsansatz		Ergebnis der Jahresrechnung 2023 €	Amt	Kez.	Ring Nr.
Nr.	Bezeichnung / * Erläuterung	2025 €	2024 €				
1	2	3	4	5	6	7	8
	Ausgaben						
501000	Unterhaltung der Grundstücke und baulichen Anlagen	6.000	800	154,70	510		5010
530000	Mieten und Pachten für Gebäude einschl. Grundstücke	58.000	58.000	54.509,97	510		
540000	Bewirtschaftung der Gebäude	6.000	6.800	1.918,16	510		5413
	Ausgaben	**70.000**	**65.600**	**56.582,83**			
	Abschluss UA 32200						
	Einnahmen	**0**	**0**	**0,00**			
	Ausgaben	**70.000**	**65.600**	**56.582,83**			
	Überschuss / Zuschussbedarf	**-70.000**	**-65.600**	**-56.582,83**			
	Abschluss 4Abschnitt 3220						
	Einnahmen	**0**	**0**	**0,00**			
	Ausgaben	**70.000**	**65.600**	**56.582,83**			
	Überschuss / Zuschussbedarf	**-70.000**	**-65.600**	**-56.582,83**			
	Abschluss Oberabschnitt 322						
	Einnahmen	**0**	**0**	**0,00**			
	Ausgaben	**70.000**	**65.600**	**56.582,83**			
	Überschuss / Zuschussbedarf	**-70.000**	**-65.600**	**-56.582,83**			

3 Wissenschaft, Forschung, Kulturpflege, Naturschutz
32 Museen, Sammlungen, Ausstellungen
32400 Stadtarchiv

Haushaltsstelle		Haushaltsansatz		Ergebnis der Jahresrechnung 2023 €	Amt	Kez.	Ring Nr.
Nr.	Bezeichnung / * Erläuterung	2025 €	2024 €				
1	2	3	4	5	6	7	8
	Einnahmen						
100000	Verwaltungsgebühren	2.400	2.200	2.992,40	141		
	Einnahmen	**2.400**	**2.200**	**2.992,40**			
	Ausgaben						
414000	Vergütungen an Beschäftigte	95.000	80.600	89.862,98	110		0001
434000	Beiträge und Umlage zur Zusatzversorgungskasse für Beschäftigte	3.500	2.800	2.963,70	110		0001
444000	Sozialversicherung Beschäftigte	19.600	16.900	18.160,89	110		0001
501000	Unterhaltung der Grundstücke und baulichen Anlagen	1.000	500	0,00	510		5010
520200	Ergänzung und Unterhaltung von Büromaschinen, Mobil- und IP-Telefonen	100	100	0,00	100		0052
520300	Ergänzung und Unterhaltung von Ausstattungen für Dienstgebäude	300	300	0,00	100		0051
530000	Mieten und Pachten für Gebäude einschl. Grundstücke	45.000	43.000	38.964,62	510		
540000	Bewirtschaftung der Gebäude	21.000	21.000	6.894,91	510		5413
540110	Gebäude- und Inventarversicherung	800	600	540,32	100		5411
562000	Aus- und Fortbildung	1.000	1.000	0,00	110		1031
585000	Ergänzung und Unterhaltung v. Sammlungen	4.000	5.000	1.135,95	141		
650000	Bürobedarf	400	400	89,73	100		0065
651000	Gesetzblätter, Bücher, Zeitschriften	800	800	562,00	100		0061
654000	Dienstreisen	100	100	27,64	110		1031
679150	Innere Verrechnungsausgaben Drucksachen und Waren	100	100	0,00	400		6772
679771	Innere Verrechnungsausgaben Leistungen Bau- und Betriebshof	500	500	0,00	720		6701
680000	Abschreibungen	4.000	4.000	3.947,00	200		2055
685000	Verzinsung des Anlagekapitals	400	600	510,03	200		2056
	Ausgaben	**197.600**	**178.300**	**163.659,77**			
	Abschluss UA 32400						
	Einnahmen	**2.400**	**2.200**	**2.992,40**			
	Ausgaben	**197.600**	**178.300**	**163.659,77**			
	Überschuss / Zuschussbedarf	**-195.200**	**-176.100**	**-160.667,37**			
	Abschluss 4Abschnitt 3240						
	Einnahmen	**2.400**	**2.200**	**2.992,40**			
	Ausgaben	**197.600**	**178.300**	**163.659,77**			
	Überschuss / Zuschussbedarf	**-195.200**	**-176.100**	**-160.667,37**			
	Abschluss Oberabschnitt 324						
	Einnahmen	**2.400**	**2.200**	**2.992,40**			
	Ausgaben	**197.600**	**178.300**	**163.659,77**			
	Überschuss / Zuschussbedarf	**-195.200**	**-176.100**	**-160.667,37**			
	Abschluss Abschnitt 32						
	Einnahmen	**39.800**	**32.100**	**32.313,60**			
	Ausgaben	**1.100.500**	**1.023.300**	**784.329,54**			
	Überschuss / Zuschussbedarf	**-1.060.700**	**-991.200**	**-752.015,94**			

3 Wissenschaft, Forschung, Kulturpflege, Naturschutz
33
33200 Jugendmusikbaracke 5 e. V.

Haushaltsstelle		Haushaltsansatz		Ergebnis der Jahresrechnung 2023 €	Amt	Kez.	Ring Nr.
Nr.	Bezeichnung / * Erläuterung	2025 €	2024 €				
1	2	3	4	5	6	7	8
	Einnahmen						
140900	Mietnebenkosten	5.700	4.400	5.713,10	510		
153000	Einnahmen aus Schadensfällen	0	0	486,81	510		
	Einnahmen	**5.700**	**4.400**	**6.199,91**			
	Ausgaben						
501000	Unterhaltung der Grundstücke und baulichen Anlagen	10.000	22.700	14.786,84	510		5010
540000	Bewirtschaftung der Gebäude	6.000	6.800	4.125,91	510		5413
540110	Gebäude- und Inventarversicherung	400	300	273,88	100		5411
	Ausgaben	**16.400**	**29.800**	**19.186,63**			
	Abschluss UA 33200						
	Einnahmen	**5.700**	**4.400**	**6.199,91**			
	Ausgaben	**16.400**	**29.800**	**19.186,63**			
	Überschuss / Zuschussbedarf	**-10.700**	**-25.400**	**-12.986,72**			
	Abschluss 4Abschnitt 3320						
	Einnahmen	**5.700**	**4.400**	**6.199,91**			
	Ausgaben	**16.400**	**29.800**	**19.186,63**			
	Überschuss / Zuschussbedarf	**-10.700**	**-25.400**	**-12.986,72**			
	Abschluss Oberabschnitt 332						
	Einnahmen	**5.700**	**4.400**	**6.199,91**			
	Ausgaben	**16.400**	**29.800**	**19.186,63**			
	Überschuss / Zuschussbedarf	**-10.700**	**-25.400**	**-12.986,72**			
	Abschluss Abschnitt 33						
	Einnahmen	**5.700**	**4.400**	**6.199,91**			
	Ausgaben	**16.400**	**29.800**	**19.186,63**			
	Überschuss / Zuschussbedarf	**-10.700**	**-25.400**	**-12.986,72**			

3 Wissenschaft, Forschung, Kulturpflege, Naturschutz
34 Heimat- und sonstige Kulturpflege
34000 Heimat- und sonstige Kulturpflege

Haushaltsstelle		Haushaltsansatz		Ergebnis der Jahresrechnung 2023 €	Amt	Kez.	Ring Nr.
Nr.	Bezeichnung / * Erläuterung	2025 €	2024 €				
1	2	3	4	5	6	7	8
	Einnahmen						
110000	Benutzungsgebühren	1.000	1.000	910,00	400		3458
156000	Rückzahlung von Ausgaben aus dem Vorjahr	0	0	5.840,88			
172001	Zuschuss des Landkreises	4.200	4.000	4.200,00	400		
	Einnahmen	**5.200**	**5.000**	**10.950,88**			
	Ausgaben						
501000	Unterhaltung der Grundstücke und baulichen Anlagen	7.500	7.500	1.288,64	400		
529001	Unterhaltung von Sonderausstattungen	5.000	5.000	3.760,67	700		
540110	Gebäude- und Inventarversicherung	200	100	12,30	100		5411
541001	Betriebskosten von Sonderausstattungen	1.000	1.000	0,00	700		
586000	Sachausgaben für eigene kulturelle Veranstaltungen	25.000	22.000	17.903,62	400		3458
586001	Sachausgaben für Neuschülerfest	1.000	1.000	363,92	400		
586002	Sachausgaben für 825-Jahrfeier Langewiesen	0	0	24.785,19	400		
586011	Sachausgaben für kulturelle Projekte	5.000	5.000	5.914,22	400		
679130	Innere Verrechn./Leistungen Feuerwehr	0	0	630,00	370		6713
679580	Innere Verrechnungsausgaben Leistungen Stadtgrün	500	500	0,00	720		6700
679771	Innere Verrechnungsausgaben Leistungen Bau- und Betriebshof	10.000	2.000	9.742,83	700		6701
680000	Abschreibungen	200	100	123,24	200		2055
685000	Verzinsung des Anlagekapitals	100	100	47,78	200		2056
718200	Zuweisungen für laufende Zwecke an Vereine	6.000	6.000	3.000,00	400		
718211	Zuschuss zur ISWI	4.000	0	4.000,00	400		
718214	Zuschuss Filmleben Festival	0	4.000	0,00	400		
718215	Zuschuss Ilmpuls Festival	4.000	4.000	0,00	400		
718218	Zuschuss Seniorenkickelhahnfest	9.000	9.000	0,00	400		
	Ausgaben	**78.500**	**67.300**	**71.572,41**			
	Abschluss UA 34000						
	Einnahmen	**5.200**	**5.000**	**10.950,88**			
	Ausgaben	**78.500**	**67.300**	**71.572,41**			
	Überschuss / Zuschussbedarf	**-73.300**	**-62.300**	**-60.621,53**			
	Abschluss 4Abschnitt 3400						
	Einnahmen	**5.200**	**5.000**	**10.950,88**			
	Ausgaben	**78.500**	**67.300**	**71.572,41**			
	Überschuss / Zuschussbedarf	**-73.300**	**-62.300**	**-60.621,53**			

3 Wissenschaft, Forschung, Kulturpflege, Naturschutz
34 Heimat- und sonstige Kulturpflege
34010 Heinse - Haus

Haushaltsstelle		Haushaltsansatz		Ergebnis der Jahresrechnung 2023 €	Amt	Kez.	Ring Nr.
Nr.	Bezeichnung / * Erläuterung	2025 €	2024 €				
1	2	3	4	5	6	7	8
	Einnahmen						
100000	Verwaltungsgebühren Archiv	100	100	0,00	400		
110000	Benutzungsgebühren (Bühne, Zelte, Tischwäsche u.a.)	100	100	42,02	400		
110200	Eintritt Heinse-Haus/Haus am Markt	200	200	266,90	400		
130000	Verkauf von Druckerzeugnissen u.a. Ware 7%	100	100	0,00	400		
130010	Verkauf Ware 19%	100	100	0,00	400		
130319	Umsatzsteuer 19% aus Verkäufen	0	0	7,98	999		
140000	Mieten und Pachten	500	500	0,00	510		
159390	Abrechnung Finanzamt- Erstattung	0	0	80,16	999		
	Einnahmen	**1.100**	**1.100**	**397,06**			
	Ausgaben						
414000	Vergütungen an Beschäftigte	71.100	69.600	28.779,55	110		0001
434000	Beiträge und Umlage zur Zusatzversor- gungskasse für Beschäftigte	2.700	2.500	1.911,74	110		0001
444000	Sozialversicherung für Beschäftigte	14.600	14.300	4.978,55	110		0001
501000	Unterhaltung der Grundstücke und baulichen Anla- gen	10.000	6.500	965,09	510		5010
529000	Geräte und Ausstattung	1.500	600	0,00	100		
540000	Bewirtschaftung der Gebäude	15.000	17.000	10.907,39	510		5413
562000	Aus- und Fortbildung	200	200	0,00	110		1031
589200	Werbung / Marketing	1.500	1.500	208,98	400		3058
590000	Beschaffung von Waren und Souveniers	400	200	0,00	400		
638000	Sonst. Sachausgaben Tourist-Info, Honorar Veran- staltung	1.000	300	0,00	400		
641300	abzugsfähige Vorsteuern aus Umsatzsteuer	0	0	80,16	999		
641390	Abrechnung Finanzamt- Zahllast	0	0	7,98	999		
650000	Bürobedarf	100	200	32,80	100		0065
651000	Gesetzblätter, Bücher, Zeitschriften	600	600	487,84	100		0061
652000	Post- und Fernmeldegebühren	100	100	73,77	100		0062
654000	Dienstreisen	100	100	0,00	110		1031
680000	Abschreibungen	4.200	4.200	4.384,00	200		2055
685000	Verzinsung des Anlagekapitals	1.300	1.500	1.407,30	200		2056
	Ausgaben	**124.400**	**119.400**	**54.225,15**			
	Abschluss UA 34010						
	Einnahmen	**1.100**	**1.100**	**397,06**			
	Ausgaben	**124.400**	**119.400**	**54.225,15**			
	Überschuss / Zuschussbedarf	**-123.300**	**-118.300**	**-53.828,09**			
	Abschluss 4Abschnitt 3401						
	Einnahmen	**1.100**	**1.100**	**397,06**			
	Ausgaben	**124.400**	**119.400**	**54.225,15**			
	Überschuss / Zuschussbedarf	**-123.300**	**-118.300**	**-53.828,09**			

3 Wissenschaft, Forschung, Kulturpflege, Naturschutz
34 Heimat- und sonstige Kulturpflege
34020 Kulturscheune Bücheloh

Haushaltsstelle		Haushaltsansatz		Ergebnis der Jahresrechnung 2023 €	Amt	Kez.	Ring Nr.
Nr.	Bezeichnung / * Erläuterung	2025 €	2024 €				
1	2	3	4	5	6	7	8
	Ausgaben						
501000	Unterhaltung der Grundstücke und baulichen Anlagen	1.000	1.000	0,00	510		5010
540000	Bewirtschaftung der Gebäude	1.000	800	1.820,97	510		5413
540110	Gebäude- und Inventarversicherung	200	100	95,35	100		5411
	Ausgaben	**2.200**	**1.900**	**1.916,32**			
	Abschluss UA 34020						
	Einnahmen	**0**	**0**	**0,00**			
	Ausgaben	**2.200**	**1.900**	**1.916,32**			
	Überschuss / Zuschussbedarf	**-2.200**	**-1.900**	**-1.916,32**			
	Abschluss 4Abschnitt 3402						
	Einnahmen	**0**	**0**	**0,00**			
	Ausgaben	**2.200**	**1.900**	**1.916,32**			
	Überschuss / Zuschussbedarf	**-2.200**	**-1.900**	**-1.916,32**			
	Abschluss Oberabschnitt 340						
	Einnahmen	**6.300**	**6.100**	**11.347,94**			
	Ausgaben	**205.100**	**188.600**	**127.713,88**			
	Überschuss / Zuschussbedarf	**-198.800**	**-182.500**	**-116.365,94**			
	Abschluss Abschnitt 34						
	Einnahmen	**6.300**	**6.100**	**11.347,94**			
	Ausgaben	**205.100**	**188.600**	**127.713,88**			
	Überschuss / Zuschussbedarf	**-198.800**	**-182.500**	**-116.365,94**			

3 Wissenschaft, Forschung, Kulturpflege, Naturschutz
35 Volksbildung
35200 Öffentliche Büchereien

Haushaltsstelle		Haushaltsansatz		Ergebnis der Jahresrechnung 2023 €	Amt	Kez.	Ring Nr.
Nr.	Bezeichnung / * Erläuterung	2025 €	2024 €				
1	2	3	4	5	6	7	8
	Einnahmen						
110000	Benutzungsgebühren	13.000	13.000	12.521,00	420		
111000	Eintrittsgelder	2.000	2.000	16.304,00	420		3522
130000	Verkaufserlöse	0	0	84,00	420		
153200	Ersatzleistungen für Bücher	600	600	-979,53	420		3520
171000	Zuweisungen / Zuschüsse für laufende Zwecke vom Land	1.500	1.500	2.000,00	420		3520
177010	Zuschuss für lfd. Zwecke von privaten Unternehmen (Sponsoring)	4.000	0	0,00	220		1735
178100	Spenden	0	0	54,76	220		1735
261000	Mahngebühren	2.500	2.500	2.378,40	420		
	Einnahmen	**23.600**	**19.600**	**32.362,63**			
	Ausgaben						
414000	Vergütungen an Beschäftigte	235.000	214.500	209.581,90	110		0001
434000	Beiträge und Umlage zur Zusatzversorgungskasse für Beschäftigte	8.800	7.900	7.161,42	110		0001
444000	Sozialversicherung Beschäftigte	48.200	44.000	40.746,35	110		0001
501000	Unterhaltung der Grundstücke und baulichen Anlagen	20.000	12.000	3.988,80	510		5010
520000	Inventar Büro und sonstige allgemeine Verwaltungseinrichtungen	400	400	0,00	420		
520200	Ergänzung und Unterhaltung von Büromaschinen, Mobil- und IP-Telefonen	200	200	0,00	420		
520300	Ergänzung und Unterhaltung von Ausstattungen für Dienstgebäude	1.000	1.000	804,94	100		0051
532000	Miete Brandmeldeanlage	2.000	2.000	1.676,71	510		
540000	Bewirtschaftung der Gebäude	70.000	62.000	51.731,80	510		5413
540110	Gebäude- und Inventarversicherung	4.200	3.300	2.998,93	100		5411
562000	Aus- und Fortbildung	500	200	73,00	110		1031
573000	Neubeschaffung von Medien	27.000	27.000	23.802,85	420		3520
573020	Bibliotheksbedarf	8.000	4.000	3.453,32	420		1735
573021	Bibliotheksbedarf (Onleihe-Angebot ThueBIBnet)	4.000	4.000	4.000,00	420		
586000	Sachausgaben für eigene kulturelle Veranstaltungen	200	200	50,46	420		1735
586030	Provision für Kartenverkauf	1.500	1.500	1.208,30	420		
650000	Bürobedarf	300	400	180,83	100		0065
651000	Gesetzblätter, Bücher, Zeitschriften	200	200	188,80	100		0061
652000	Post- und Fernmeldegebühren einschl. GEZ	300	300	181,53	100		0062
654000	Dienstreisen	100	100	29,60	110		1031
655000	Honorare	4.000	4.000	10.442,92	420		3522
661000	Mitgliedsbeiträge an Verbände u. Vereine	300	300	280,25	420		
679010	Innere Verrechn./Ticketverkauf	1.500	1.500	1.243,30	420		6779
679580	Innere Verrechnungsausgaben Leistungen Stadtgrün	1.000	1.000	1.003,48	720		6700
679771	Innere Verrechnungsausgaben Leistungen Bau- und Betriebshof	500	500	0,00	720		6701
679840	Innere Verrechnungsausgaben Nutzung Festhalle	0	0	4.706,50	440		6784
680000	Abschreibungen	13.100	13.300	14.068,00	200		2055
685000	Verzinsung des Anlagekapitals	16.500	16.900	16.847,02	200		2056
	Ausgaben	**468.800**	**422.700**	**400.451,01**			
	Abschluss UA 35200						
	Einnahmen	**23.600**	**19.600**	**32.362,63**			
	Ausgaben	**468.800**	**422.700**	**400.451,01**			
	Überschuss / Zuschussbedarf	**-445.200**	**-403.100**	**-368.088,38**			
	Abschluss 4Abschnitt 3520						
	Einnahmen	**23.600**	**19.600**	**32.362,63**			
	Ausgaben	**468.800**	**422.700**	**400.451,01**			

3 Wissenschaft, Forschung, Kulturpflege, Naturschutz
35 Volksbildung
35200 Öffentliche Büchereien

Haushaltsstelle		Haushaltsansatz		Ergebnis der Jahresrechnung 2023 €	Amt	Kez.	Ring Nr.
Nr.	Bezeichnung / * Erläuterung	2025 €	2024 €				
1	2	3	4	5	6	7	8
	Überschuss / Zuschussbedarf	**-445.200**	**-403.100**	**-368.088,38**			
	Abschluss Oberabschnitt 352						
	Einnahmen	**23.600**	**19.600**	**32.362,63**			
	Ausgaben	**468.800**	**422.700**	**400.451,01**			
	Überschuss / Zuschussbedarf	**-445.200**	**-403.100**	**-368.088,38**			
	Abschluss Abschnitt 35						
	Einnahmen	**23.600**	**19.600**	**32.362,63**			
	Ausgaben	**468.800**	**422.700**	**400.451,01**			
	Überschuss / Zuschussbedarf	**-445.200**	**-403.100**	**-368.088,38**			

3 Wissenschaft, Forschung, Kulturpflege, Naturschutz
36 Naturschutz, Denkmalschutz und -pflege
36000 Naturschutz und Landschaftspflege

Haushaltsstelle		Haushaltsansatz		Ergebnis der Jahresrechnung 2023 €	Amt	Kez.	Ring Nr.
Nr.	Bezeichnung / * Erläuterung	2025 €	2024 €				
1	2	3	4	5	6	7	8
	Ausgaben						
501000	Unterhaltung der Grundstücke und baulichen Anlagen	1.000	1.000	916,00	710		
517000	Unterhaltung des sonstigen unbeweglichen Vermögens	8.000	8.000	3.929,45	710		
	Ausgaben	**9.000**	**9.000**	**4.845,45**			
	Abschluss UA 36000						
	Einnahmen	**0**	**0**	**0,00**			
	Ausgaben	**9.000**	**9.000**	**4.845,45**			
	Überschuss / Zuschussbedarf	**-9.000**	**-9.000**	**-4.845,45**			
	Abschluss 4Abschnitt 3600						
	Einnahmen	**0**	**0**	**0,00**			
	Ausgaben	**9.000**	**9.000**	**4.845,45**			
	Überschuss / Zuschussbedarf	**-9.000**	**-9.000**	**-4.845,45**			
	Abschluss Oberabschnitt 360						
	Einnahmen	**0**	**0**	**0,00**			
	Ausgaben	**9.000**	**9.000**	**4.845,45**			
	Überschuss / Zuschussbedarf	**-9.000**	**-9.000**	**-4.845,45**			

3 Wissenschaft, Forschung, Kulturpflege, Naturschutz
36 Naturschutz, Denkmalschutz und -pflege
36500 Denkmalschutz und -pflege

Haushaltsstelle		Haushaltsansatz		Ergebnis der Jahresrechnung 2023 €	Amt	Kez.	Ring Nr.
Nr.	Bezeichnung / * Erläuterung	2025 €	2024 €				
1	2	3	4	5	6	7	8
730	**Schlossruine und Wallgrabenmauer Gehren**						
	Ausgaben						
501000	Unterhaltung der Grundstücke und baulichen Anlagen	80.000	0	0,00	510		5010
	Ausgaben	**80.000**	**0**	**0,00**			
	Abschluss Objekt 730						
	Einnahmen	**0**	**0**	**0,00**			
	Ausgaben	**80.000**	**0**	**0,00**			
	Überschuss / Zuschussbedarf	**-80.000**	**0**	**0,00**			
	Ausgaben						
501000	Unterhaltung der Grundstücke und baulichen Anlagen	30.000	0	0,00	510		
600000	Dokumentation Bewerbung Denkmalschutzpreis	0	15.000	0,00	400		
	Ausgaben	**30.000**	**15.000**	**0,00**			
	Abschluss UA 36500						
	Einnahmen	**0**	**0**	**0,00**			
	Ausgaben	**110.000**	**15.000**	**0,00**			
	Überschuss / Zuschussbedarf	**-110.000**	**-15.000**	**0,00**			

3 Wissenschaft, Forschung, Kulturpflege, Naturschutz
36 Naturschutz, Denkmalschutz und -pflege
36501 Schaubergwerk "Volle Rose"

Haushaltsstelle		Haushaltsansatz		Ergebnis der Jahresrechnung 2023 €	Amt	Kez.	Ring Nr.
Nr.	Bezeichnung / * Erläuterung	2025 €	2024 €				
1	2	3	4	5	6	7	8
	Einnahmen						
148000	Einnahmen aus Vermietung und Verpachtung von Betriebsanlagen	0	0	1,00	430		
	Einnahmen	**0**	**0**	**1,00**			
	Ausgaben						
680000	Abschreibungen	100	100	81,00	200		2055
685000	Verzinsung des Anlagekapitals	100	100	1,21	200		2056
717000	Zuweisungen und Zuschüsse für lfd. Zwecke an Private	30.000	30.000	30.000,00	430		
	Ausgaben	**30.200**	**30.200**	**30.082,21**			
	Abschluss UA 36501						
	Einnahmen	**0**	**0**	**1,00**			
	Ausgaben	**30.200**	**30.200**	**30.082,21**			
	Überschuss / Zuschussbedarf	**-30.200**	**-30.200**	**-30.081,21**			
	Abschluss 4Abschnitt 3650						
	Einnahmen	**0**	**0**	**1,00**			
	Ausgaben	**140.200**	**45.200**	**30.082,21**			
	Überschuss / Zuschussbedarf	**-140.200**	**-45.200**	**-30.081,21**			
	Abschluss Oberabschnitt 365						
	Einnahmen	**0**	**0**	**1,00**			
	Ausgaben	**140.200**	**45.200**	**30.082,21**			
	Überschuss / Zuschussbedarf	**-140.200**	**-45.200**	**-30.081,21**			
	Abschluss Abschnitt 36						
	Einnahmen	**0**	**0**	**1,00**			
	Ausgaben	**149.200**	**54.200**	**34.927,66**			
	Überschuss / Zuschussbedarf	**-149.200**	**-54.200**	**-34.926,66**			

3 Wissenschaft, Forschung, Kulturpflege, Naturschutz
37 Kirchliche Angelegenheiten
37000 Kirchen

Haushaltsstelle		Haushaltsansatz		Ergebnis der Jahresrechnung 2023 €	Amt	Kez.	Ring Nr.
Nr.	Bezeichnung / * Erläuterung	2025 €	2024 €				
1	2	3	4	5	6	7	8
	Ausgaben						
718700	Zuschuss an Pfarrämter	2.000	2.000	0,00	400		
	Ausgaben	**2.000**	**2.000**	**0,00**			
	Abschluss UA 37000						
	Einnahmen	**0**	**0**	**0,00**			
	Ausgaben	**2.000**	**2.000**	**0,00**			
	Überschuss / Zuschussbedarf	**-2.000**	**-2.000**	**0,00**			
	Abschluss 4Abschnitt 3700						
	Einnahmen	**0**	**0**	**0,00**			
	Ausgaben	**2.000**	**2.000**	**0,00**			
	Überschuss / Zuschussbedarf	**-2.000**	**-2.000**	**0,00**			
	Abschluss Oberabschnitt 370						
	Einnahmen	**0**	**0**	**0,00**			
	Ausgaben	**2.000**	**2.000**	**0,00**			
	Überschuss / Zuschussbedarf	**-2.000**	**-2.000**	**0,00**			
	Abschluss Abschnitt 37						
	Einnahmen	**0**	**0**	**0,00**			
	Ausgaben	**2.000**	**2.000**	**0,00**			
	Überschuss / Zuschussbedarf	**-2.000**	**-2.000**	**0,00**			
	Abschluss Einzelplan 3						
	Einnahmen	**75.900**	**62.700**	**85.394,97**			
	Ausgaben	**2.403.900**	**2.040.500**	**1.693.603,25**			
	Überschuss / Zuschussbedarf	**-2.328.000**	**-1.977.800**	**-1.608.208,28**			

4	**Soziale Sicherung**
40	Verwaltung der sozialen Angelegenheiten
43	Soziale Einrichtungen (ohne Einrichtungen der Jugendhilfe)
46	Einrichtungen der Jugendhilfe
47	Förderung anderer Träger der Wohlfahrtspflege sowie sonstiger Dritter
49	Sonstige soziale Angelegenheiten

4 Soziale Sicherung
40 Verwaltung der sozialen Angelegenheiten
40000 Allgemeine Sozialverwaltung

Haushaltsstelle		Haushaltsansatz		Ergebnis der Jahresrechnung 2023 €	Amt	Kez.	Ring Nr.
Nr.	Bezeichnung / * Erläuterung	2025 €	2024 €				
1	2	3	4	5	6	7	8
	Einnahmen						
111000	Eintrittsgelder für Seniorentag	500	500	0,00	7		
156000	Rückzahlung von Ausgaben aus dem Vorjahr	0	0	180,00			
172000	Zuweisungen / Zuschüsse für laufende Zwecke vom Landkreis	2.000	2.000	2.000,00	7		
178102	Spenden für Seniorenbeirat	0	0	365,00	220		
	Einnahmen	**2.500**	**2.500**	**2.545,00**			
	Ausgaben						
414000	Vergütungen an Beschäftigte	154.400	152.100	165.637,50	110		0001
416000	Entgelt an nebenamtliche oder vorübergehende Beschäftigte	0	0	1.352,24	110		0001
434000	Beiträge und Umlage zur Zusatzversorgungskasse für Beschäftigte	5.800	5.600	5.984,94	110		0001
444000	Sozialversicherung für Beschäftigte	31.700	31.200	31.676,96	110		0001
448000	Beiträge zur Sozialversicherung für Sonstige	0	0	345,60	110		0001
520300	Einrichtung für Kinderbeschäftigung	100	100	0,00	100		0051
562000	Aus- und Fortbildung	1.500	1.500	0,00	110		1031
586021	Sachausgaben für Seniorenbeirat	1.000	1.000	1.358,38	7		1050
632000	Softwarepflegeverträge und Wartungsverträge für EDV-Hardware	27.000	16.000	0,00	100		0054
650000	Bürobedarf	300	400	56,81	100		0065
651000	Gesetzblätter, Bücher, Zeitschriften	200	300	0,00	100		0061
654000	Dienstreisen	200	200	0,00	110		1031
662000	Vermischte Ausgaben	200	200	89,39	7		
718200	Zuschuss an die Verbände der freien Wohlfahrts-pflege und soziale Vereine	46.800	46.800	41.920,00	7		
718210	Zuschuss zum Seniorentag	1.800	1.800	2.792,67	7		1050
718211	Zuschüsse zu kulturellen Veranstaltungen Senioren	500	500	866,46	7		
718220	Zuschuss für lfd. Zwecke an Kinder- und Jugend-beirat	2.000	2.000	483,98	7		
718231	Zuschuss Kinderweihnacht	7.500	7.500	0,00	400		
	Ausgaben	**281.000**	**267.200**	**252.564,93**			
	Abschluss UA 40000						
	Einnahmen	**2.500**	**2.500**	**2.545,00**			
	Ausgaben	**281.000**	**267.200**	**252.564,93**			
	Überschuss / Zuschussbedarf	**-278.500**	**-264.700**	**-250.019,93**			
	Abschluss 4Abschnitt 4000						
	Einnahmen	**2.500**	**2.500**	**2.545,00**			
	Ausgaben	**281.000**	**267.200**	**252.564,93**			
	Überschuss / Zuschussbedarf	**-278.500**	**-264.700**	**-250.019,93**			
	Abschluss Oberabschnitt 400						
	Einnahmen	**2.500**	**2.500**	**2.545,00**			
	Ausgaben	**281.000**	**267.200**	**252.564,93**			
	Überschuss / Zuschussbedarf	**-278.500**	**-264.700**	**-250.019,93**			

4 Soziale Sicherung
40 Verwaltung der sozialen Angelegenheiten
40100 Wohngeldstelle

Haushaltsstelle		Haushaltsansatz		Ergebnis der Jahresrechnung 2023 €	Amt	Kez.	Ring Nr.
Nr.	Bezeichnung / * Erläuterung	2025 €	2024 €				
1	2	3	4	5	6	7	8
	Ausgaben						
410000	Bezüge an Beamte	49.200	49.900	48.413,39	110		0001
414000	Vergütungen an Beschäftigte	81.100	80.000	67.455,68	110		0001
430000	Beiträge und Umlage zur Zusatzversorgungskasse für Beamte	15.900	13.900	13.966,44	110		0001
434000	Beiträge und Umlage zur Zusatzversorgungskasse für Beschäftigte	3.000	3.000	2.215,36	110		0001
444000	Sozialversicherung für Beschäftigte	16.700	15.700	13.037,92	110		0001
450000	Beihilfen	3.000	3.300	2.970,60	110		0001
520200	Ergänzung und Unterhaltung von Büromaschinen, Mobil- und IP-Telefonen	100	100	0,00	100		0052
520300	Ergänzung und Unterhaltung von Ausstattungen für Dienstgebäude	100	100	0,00	100		0051
562000	Aus- und Fortbildung	1.000	1.000	898,30	110		1031
650000	Bürobedarf	700	600	569,97	100		0065
651000	Gesetzblätter, Bücher, Zeitschriften	200	200	198,10	100		0061
654000	Dienstreisen	100	100	0,00	110		1031
675000	Kosten für Auskunftsersuchen	100	100	0,00	330		
	Ausgaben	**171.200**	**168.000**	**149.725,76**			
	Abschluss UA 40100						
	Einnahmen	**0**	**0**	**0,00**			
	Ausgaben	**171.200**	**168.000**	**149.725,76**			
	Überschuss / Zuschussbedarf	**-171.200**	**-168.000**	**-149.725,76**			
	Abschluss 4Abschnitt 4010						
	Einnahmen	**0**	**0**	**0,00**			
	Ausgaben	**171.200**	**168.000**	**149.725,76**			
	Überschuss / Zuschussbedarf	**-171.200**	**-168.000**	**-149.725,76**			
	Abschluss Oberabschnitt 401						
	Einnahmen	**0**	**0**	**0,00**			
	Ausgaben	**171.200**	**168.000**	**149.725,76**			
	Überschuss / Zuschussbedarf	**-171.200**	**-168.000**	**-149.725,76**			
	Abschluss Abschnitt 40						
	Einnahmen	**2.500**	**2.500**	**2.545,00**			
	Ausgaben	**452.200**	**435.200**	**402.290,69**			
	Überschuss / Zuschussbedarf	**-449.700**	**-432.700**	**-399.745,69**			

4 Soziale Sicherung
43 Soziale Einrichtungen (ohne Einrichtungen der Jugendhilfe)
43100 Seniorenbetreuung in Gehren

Haushaltsstelle		Haushaltsansatz		Ergebnis der Jahresrechnung 2023 €	Amt	Kez.	Ring Nr.
Nr.	Bezeichnung / * Erläuterung	2025 €	2024 €				
1	2	3	4	5	6	7	8
	Einnahmen						
130000	Einnahmen aus Verkauf	0	0	2.667,26	7		
130307	Umsatzsteuer 7% aus Verkäufen	0	0	93,06	999		
130319	Umsatzsteuer 19% aus Verkäufen	0	0	254,18	999		
159390	Abrechnung Finanzamt- Erstattung	0	0	154,74	999		
	Einnahmen	**0**	**0**	**3.169,24**			
	Ausgaben						
414000	Vergütungen an Beschäftigte	0	0	15.156,50	110		0001
434000	Beiträge und Umlage zur Zusatzversorgungskasse für Beschäftigte	0	0	503,84	110		0001
444000	Sozialversicherung für Beschäftigte	0	0	3.080,95	110		0001
521000	Wäsche, Geschirr	0	100	14,90	7		
540000	Bewirtschaftung der Gebäude	0	500	195,67	510		5413
572200	Lebensmittel, Wareneinsatz für Verpfleg.	0	0	1.809,86	7		
579000	Weitere Verwaltungs- u. Betriebsausgaben	15.000	15.000	500,00	7		
641300	abzugsfähige Vorsteuern aus Umsatzsteuer	0	0	310,47	999		
641390	Abrechnung Finanzamt- Zahllast	0	0	212,03	999		
	Ausgaben	**15.000**	**15.600**	**21.784,22**			
	Abschluss UA 43100						
	Einnahmen	**0**	**0**	**3.169,24**			
	Ausgaben	**15.000**	**15.600**	**21.784,22**			
	Überschuss / Zuschussbedarf	**-15.000**	**-15.600**	**-18.614,98**			
	Abschluss 4Abschnitt 4310						
	Einnahmen	**0**	**0**	**3.169,24**			
	Ausgaben	**15.000**	**15.600**	**21.784,22**			
	Überschuss / Zuschussbedarf	**-15.000**	**-15.600**	**-18.614,98**			
	Abschluss Oberabschnitt 431						
	Einnahmen	**0**	**0**	**3.169,24**			
	Ausgaben	**15.000**	**15.600**	**21.784,22**			
	Überschuss / Zuschussbedarf	**-15.000**	**-15.600**	**-18.614,98**			

4 Soziale Sicherung
43 Soziale Einrichtungen (ohne Einrichtungen der Jugendhilfe)
43500 Notunterkunft Naumannstraße 19

Haushaltsstelle		Haushaltsansatz		Ergebnis der Jahresrechnung 2023 €	Amt	Kez.	Ring Nr.
Nr.	Bezeichnung / * Erläuterung	2025 €	2024 €				
1	2	3	4	5	6	7	8
	Einnahmen						
110000	Benutzungsgebühren	100	100	0,00	320		
110030	Benutzungsgebühren für Waschgeräte	100	100	0,00	320		
140000	Mieten und Pachten	5.000	5.000	2.155,00	320		
157000	Vermischte Einnahmen	100	100	0,00	320		
	Einnahmen	**5.300**	**5.300**	**2.155,00**			
	Ausgaben						
501000	Unterhaltung der Grundstücke und baulichen Anlagen	2.000	1.600	96,96	320		
530000	Mieten und Pachten für Gebäude einschl. Grundstücke	17.000	20.000	11.120,53	320		
540000	Bewirtschaftung der Gebäude	500	2.000	526,70	510		5413
540110	Gebäude- und Inventarversicherung	200	100	81,30	100		5411
634000	Leistungsvergütung an Unternehmen	20.000	17.000	13.746,16	320		
652000	Post- und Fernmeldegebühren	200	200	513,72	100		0062
679771	Innere Verrechnungsausgaben Leistungen Bau- und Betriebshof	500	500	0,00	720		6701
	Ausgaben	**40.400**	**41.400**	**26.085,37**			
	Abschluss UA 43500						
	Einnahmen	**5.300**	**5.300**	**2.155,00**			
	Ausgaben	**40.400**	**41.400**	**26.085,37**			
	Überschuss / Zuschussbedarf	**-35.100**	**-36.100**	**-23.930,37**			
	Abschluss 4Abschnitt 4350						
	Einnahmen	**5.300**	**5.300**	**2.155,00**			
	Ausgaben	**40.400**	**41.400**	**26.085,37**			
	Überschuss / Zuschussbedarf	**-35.100**	**-36.100**	**-23.930,37**			
	Abschluss Oberabschnitt 435						
	Einnahmen	**5.300**	**5.300**	**2.155,00**			
	Ausgaben	**40.400**	**41.400**	**26.085,37**			
	Überschuss / Zuschussbedarf	**-35.100**	**-36.100**	**-23.930,37**			
	Abschluss Abschnitt 43						
	Einnahmen	**5.300**	**5.300**	**5.324,24**			
	Ausgaben	**55.400**	**57.000**	**47.869,59**			
	Überschuss / Zuschussbedarf	**-50.100**	**-51.700**	**-42.545,35**			

4 Soziale Sicherung
46 Einrichtungen der Jugendhilfe
46000 Jugendfreizeitstätten/ Stadtjugendpflege

Haushaltsstelle		Haushaltsansatz		Ergebnis der Jahresrechnung 2023 €	Amt	Kez.	Ring Nr.
Nr.	Bezeichnung / * Erläuterung	2025 €	2024 €				
1	2	3	4	5	6	7	8
002	**Jugendclub Gräfinau-Angstedt**						
	Ausgaben						
529000	Ergänzung und Unterhaltung von Inventar	200	200	0,00	100		
	Ausgaben	**200**	**200**	**0,00**			
	Abschluss Objekt 002						
	Einnahmen	**0**	**0**	**0,00**			
	Ausgaben	**200**	**200**	**0,00**			
	Überschuss / Zuschussbedarf	**-200**	**-200**	**0,00**			
710	**Jugendclub Langewiesen**						
	Ausgaben						
501000	Unterhaltung der Grundstücke und baulichen Anlagen	5.000	23.000	171,29	510		5010
520300	Ergänzung und Unterhaltung von Ausstattungen für Dienstgebäude	200	200	0,00	100		0051
529000	Ergänzung und Unterhaltung von Inventar	200	200	0,00	100		
540000	Bewirtschaftung der Gebäude	5.500	7.000	4.589,08	510		5413
540110	Gebäude- und Inventarversicherung	300	200	138,55	100		5411
652000	Post- und Fernmeldegebühren	700	700	571,22	100		0062
	Ausgaben	**11.900**	**31.300**	**5.470,14**			
	Abschluss Objekt 710						
	Einnahmen	**0**	**0**	**0,00**			
	Ausgaben	**11.900**	**31.300**	**5.470,14**			
	Überschuss / Zuschussbedarf	**-11.900**	**-31.300**	**-5.470,14**			
730	**Jugendclub Gehren**						
	Ausgaben						
501000	Unterhaltung der Grundstücke und baulichen Anlagen	10.000	10.000	0,00	510		5010
520300	Ergänzung und Unterhaltung von Ausstattungen für Dienstgebäude	200	200	0,00	100		
529000	Ergänzung und Unterhaltung von Inventar	100	100	0,00	100		
540000	Bewirtschaftung der Gebäude	3.000	3.000	449,35	510		5413
652000	Post- und Fernmeldegebühren	700	700	499,82	100		0062
	Ausgaben	**14.000**	**14.000**	**949,17**			
	Abschluss Objekt 730						
	Einnahmen	**0**	**0**	**0,00**			
	Ausgaben	**14.000**	**14.000**	**949,17**			
	Überschuss / Zuschussbedarf	**-14.000**	**-14.000**	**-949,17**			
750	**Jugendclub Möhrenbach**						
	Ausgaben						
501000	Unterhaltung der Grundstücke und baulichen Anlagen	500	500	0,00	510		5010
520300	Ergänzung und Unterhaltung von Ausstattungen für Dienstgebäude	200	200	0,00	100		
529000	Ergänzung und Unterhaltung von Inventar	100	100	0,00	100		
540000	Bewirtschaftung der Gebäude	400	400	0,00	510		5413
652000	Post- und Fernmeldegebühren	700	700	0,00	100		0062
	Ausgaben	**1.900**	**1.900**	**0,00**			
	Abschluss Objekt 750						
	Einnahmen	**0**	**0**	**0,00**			

4 Soziale Sicherung
46 Einrichtungen der Jugendhilfe
46000 Jugendfreizeitstätten/ Stadtjugendpflege

Haushaltsstelle		Haushaltsansatz		Ergebnis der Jahresrechnung 2023 €	Amt	Kez.	Ring Nr.
Nr.	Bezeichnung / * Erläuterung	2025 €	2024 €				
1	2	3	4	5	6	7	8
	Ausgaben	**1.900**	**1.900**	**0,00**			
	Überschuss / Zuschussbedarf	**-1.900**	**-1.900**	**0,00**			
770	**Jugendclub Gräfinau-Angstedt**						
	Ausgaben						
501000	Unterhaltung der Grundstücke und baulichen Anlagen	3.000	3.000	0,00	510		5010
520300	Ergänzung und Unterhaltung von Ausstattungen für Dienstgebäude	200	200	0,00	100		
529000	Ergänzung und Unterhaltung von Inventar	100	100	0,00	100		
540000	Bewirtschaftung der Gebäude	400	400	0,00	510		5413
652000	Post- und Fernmeldegebühren	700	700	0,00	100		
	Ausgaben	**4.400**	**4.400**	**0,00**			
	Abschluss Objekt 770						
	Einnahmen	**0**	**0**	**0,00**			
	Ausgaben	**4.400**	**4.400**	**0,00**			
	Überschuss / Zuschussbedarf	**-4.400**	**-4.400**	**0,00**			
780	**Jugendclub Wümbach**						
	Ausgaben						
501000	Unterhaltung der Grundstücke und baulichen Anlagen	3.000	3.000	0,00	510		5010
540000	Bewirtschaftung der Gebäude	400	400	0,00	510		5413
	Ausgaben	**3.400**	**3.400**	**0,00**			
	Abschluss Objekt 780						
	Einnahmen	**0**	**0**	**0,00**			
	Ausgaben	**3.400**	**3.400**	**0,00**			
	Überschuss / Zuschussbedarf	**-3.400**	**-3.400**	**0,00**			
800	**Jugendclub Frauenwald**						
	Ausgaben						
501000	Unterhaltung der Grundstücke und baulichen Anlagen	2.000	2.000	0,00	510		5010
520300	Ergänzung und Unterhaltung von Ausstattungen für Dienstgebäude	200	200	0,00	100		
529000	Ergänzung und Unterhaltung von Inventar	100	100	0,00	100		
540000	Bewirtschaftung der Gebäude	2.000	4.000	982,37	510		5413
	Ausgaben	**4.300**	**6.300**	**982,37**			
	Abschluss Objekt 800						
	Einnahmen	**0**	**0**	**0,00**			
	Ausgaben	**4.300**	**6.300**	**982,37**			
	Überschuss / Zuschussbedarf	**-4.300**	**-6.300**	**-982,37**			
810	**Jugendclub Stützerbach**						
	Ausgaben						
520300	Ergänzung und Unterhaltung von Ausstattungen für Dienstgebäude	200	200	0,00	100		
529000	Ergänzung und Unterhaltung von Inventar	200	200	0,00	100		
652000	Post- und Fernmeldegebühren	700	700	571,20	100		0062
	Ausgaben	**1.100**	**1.100**	**571,20**			
	Abschluss Objekt 810						
	Einnahmen	**0**	**0**	**0,00**			
	Ausgaben	**1.100**	**1.100**	**571,20**			

4 Soziale Sicherung
46 Einrichtungen der Jugendhilfe
46000 Jugendfreizeitstätten/ Stadtjugendpflege

Haushaltsstelle		Haushaltsansatz		Ergebnis der Jahresrechnung 2023 €	Amt	Kez.	Ring Nr.
Nr.	Bezeichnung / * Erläuterung	2025 €	2024 €				
1	2	3	4	5	6	7	8
	Überschuss / Zuschussbedarf	**-1.100**	**-1.100**	**-571,20**			
	Ausgaben						
501000	Unterhaltung der Grundstücke und baulichen Anlagen	20.000	40.000	12.857,36	510		5010
520300	Ergänzung und Unterhaltung von Ausstattungen für Dienstgebäude	500	500	43,96	100		0051
530010	Nutzungsentgelt	100	100	1,00	510		
540000	Bewirtschaftung der Gebäude	20.000	18.000	17.688,00	510		5413
540110	Gebäude- und Inventarversicherung	1.900	1.500	1.237,75	100		5411
650000	Bürobedarf	200	300	20,21	100		0065
651000	Gesetzblätter, Bücher, Zeitschriften	200	200	74,00	100		0061
652000	Post- und Fernmeldegebühren	600	600	407,90	100		0062
678000	Erstattung von Ausgaben des VwH-freiwilliges soziales Jahr	4.800	4.800	0,00	110		
679580	Innere Verrechnungsausgaben Leistungen Stadtgrün	500	500	622,61	720		6700
679771	Innere Verrechnungsausgaben Leistungen Bau- und Betriebshof	1.000	500	729,42	720		6701
680000	Abschreibungen	19.400	18.800	19.144,12	200		2055
685000	Verzinsung des Anlagekapitals	2.300	2.800	2.825,57	200		2056
	Ausgaben	**71.500**	**88.600**	**55.651,90**			
	Abschluss UA 46000						
	Einnahmen	**0**	**0**	**0,00**			
	Ausgaben	**112.700**	**151.200**	**63.624,78**			
	Überschuss / Zuschussbedarf	**-112.700**	**-151.200**	**-63.624,78**			

4 Soziale Sicherung
46 Einrichtungen der Jugendhilfe
46005 Kinder- und Jugendförderung

Haushaltsstelle		Haushaltsansatz		Ergebnis der Jahresrechnung 2023 €	Amt	Kez.	Ring Nr.
Nr.	Bezeichnung / * Erläuterung	2025 €	2024 €				
1	2	3	4	5	6	7	8
001	**Kinder- und Jugendförderung Leistungsbereich 1**						
	Einnahmen						
111000	Eintrittsgelder	1.500	1.500	2.314,00	150		4602
130000	Verkaufserlöse	300	300	49,10	150		4601
168000	Erstattungen von Ausgaben des VWH von übrigen Bereichen	0	0	41,72	110		
172000	Zuschuss des Landratsamtes	65.000	62.000	47.585,00	150		4601
	Einnahmen	**66.800**	**63.800**	**49.989,82**			
	Ausgaben						
414000	Vergütungen an Beschäftigte	170.700	169.000	125.115,98	110		0001
434000	Beiträge und Umlage zur Zusatzversorgungskasse für Beschäftigte	6.400	6.300	4.357,71	110		0001
444000	Sozialversicherung für Beschäftigte	35.000	34.700	24.646,53	110		0001
520200	Ergänzung und Unterhaltung von Büromaschinen, Mobil- und IP-Telefonen	300	300	0,00	150		
562000	Aus- und Fortbildung	2.200	2.200	-229,00	110		1031
586000	Jugendveranstaltungen (Programmkosten)	4.500	4.500	9.922,92	150		4601
587000	Sachausgaben für Freizeitgestaltung	9.000	7.000	305,38	150		4602
590001	Wareneinkauf	800	500	73,92	150		
654000	Dienstreisen	100	100	50,40	110		1031
	Ausgaben	**229.000**	**224.600**	**164.243,84**			
	Abschluss Objekt 001						
	Einnahmen	**66.800**	**63.800**	**49.989,82**			
	Ausgaben	**229.000**	**224.600**	**164.243,84**			
	Überschuss / Zuschussbedarf	**-162.200**	**-160.800**	**-114.254,02**			
002	**Kinder- und Jugendförderung Leistungsbereich 2**						
	Ausgaben						
718240	Mitleistungsanteil der Stadt zur Projektförderung nach dem Jugendförderplan	8.000	8.000	8.000,00	150		
	Ausgaben	**8.000**	**8.000**	**8.000,00**			
	Abschluss Objekt 002						
	Einnahmen	**0**	**0**	**0,00**			
	Ausgaben	**8.000**	**8.000**	**8.000,00**			
	Überschuss / Zuschussbedarf	**-8.000**	**-8.000**	**-8.000,00**			
003	**Kinder- und Jugendförderung Leistungsbereich 3**						
	Ausgaben						
718240	Mitleistungsanteil der Stadt zur Projektförderung nach dem Jugendförderplan	3.200	3.200	3.200,00	150		
	Ausgaben	**3.200**	**3.200**	**3.200,00**			
	Abschluss Objekt 003						
	Einnahmen	**0**	**0**	**0,00**			
	Ausgaben	**3.200**	**3.200**	**3.200,00**			
	Überschuss / Zuschussbedarf	**-3.200**	**-3.200**	**-3.200,00**			
004	**Kinder- und Jugendförderung Leistungsbereich 4**						
	Ausgaben						
718240	Mitleistungsanteil der Stadt zur Projektförderung	24.000	24.000	20.000,00	150		

4 Soziale Sicherung
46 Einrichtungen der Jugendhilfe
46005 Kinder- und Jugendförderung

Haushaltsstelle		Haushaltsansatz		Ergebnis der Jahresrechnung 2023 €	Amt	Kez.	Ring Nr.
Nr.	Bezeichnung / * Erläuterung	2025 €	2024 €				
1	2	3	4	5	6	7	8
	nach dem Jugendförderplan						
	Ausgaben	**24.000**	**24.000**	**20.000,00**			
	Abschluss Objekt 004						
	Einnahmen	**0**	**0**	**0,00**			
	Ausgaben	**24.000**	**24.000**	**20.000,00**			
	Überschuss / Zuschussbedarf	**-24.000**	**-24.000**	**-20.000,00**			
005	**Kinder- und Jugendförderung Leistungsbereich 5**						
	Ausgaben						
718240	Mitleistungsanteil der Stadt zur Projektförderung nach dem Jugendförderplan	25.000	25.000	25.000,00	150		
	Ausgaben	**25.000**	**25.000**	**25.000,00**			
	Abschluss Objekt 005						
	Einnahmen	**0**	**0**	**0,00**			
	Ausgaben	**25.000**	**25.000**	**25.000,00**			
	Überschuss / Zuschussbedarf	**-25.000**	**-25.000**	**-25.000,00**			
	Einnahmen						
156000	Rückzahlung von Ausgaben aus dem Vorjahr	0	0	1.711,80	410		
	Einnahmen	**0**	**0**	**1.711,80**			
	Abschluss UA 46005						
	Einnahmen	**66.800**	**63.800**	**51.701,62**			
	Ausgaben	**289.200**	**284.800**	**220.443,84**			
	Überschuss / Zuschussbedarf	**-222.400**	**-221.000**	**-168.742,22**			
	Abschluss 4Abschnitt 4600						
	Einnahmen	**66.800**	**63.800**	**51.701,62**			
	Ausgaben	**401.900**	**436.000**	**284.068,62**			
	Überschuss / Zuschussbedarf	**-335.100**	**-372.200**	**-232.367,00**			

4 Soziale Sicherung
46 Einrichtungen der Jugendhilfe
46010 Kinderspielplätze

Haushaltsstelle		Haushaltsansatz		Ergebnis der Jahresrechnung 2023 €	Amt	Kez.	Ring Nr.
Nr.	Bezeichnung / * Erläuterung	2025 €	2024 €				
1	2	3	4	5	6	7	8
	Ausgaben						
517000	Unterhaltung des sonstigen unbeweglichen Vermögens	30.000	27.000	11.841,75	720	Ü	
529000	Ergänzung und Unterhaltung von Inventar	2.000	0	0,00	710		
530000	Mieten und Pachten für Gebäude einschl. Grundstücke	100	100	97,15	720		
540000	Bewirtschaftung der Grundstücke, baulichen Anlagen usw.	2.000	5.000	716,84	720		5413
679580	Innere Verrechnungsausgaben Leistungen Stadtgrün	150.000	150.000	143.662,64	720		6700
679771	Innere Verrechnungsausgaben Leistungen Bau- und Betriebshof	50.000	50.000	34.391,24	720		6701
680000	Abschreibungen	84.600	79.300	86.170,71	200		2055
685000	Verzinsung des Anlagekapitals	7.400	8.600	9.002,44	200		2056
	Ausgaben	**326.100**	**320.000**	**285.882,77**			
	Abschluss UA 46010						
	Einnahmen	**0**	**0**	**0,00**			
	Ausgaben	**326.100**	**320.000**	**285.882,77**			
	Überschuss / Zuschussbedarf	**-326.100**	**-320.000**	**-285.882,77**			
	Abschluss 4Abschnitt 4601						
	Einnahmen	**0**	**0**	**0,00**			
	Ausgaben	**326.100**	**320.000**	**285.882,77**			
	Überschuss / Zuschussbedarf	**-326.100**	**-320.000**	**-285.882,77**			
	Abschluss Oberabschnitt 460						
	Einnahmen	**66.800**	**63.800**	**51.701,62**			
	Ausgaben	**728.000**	**756.000**	**569.951,39**			
	Überschuss / Zuschussbedarf	**-661.200**	**-692.200**	**-518.249,77**			

4 Soziale Sicherung
46 Einrichtungen der Jugendhilfe
46400 Kindertagesstättenverwaltung

Haushaltsstelle		Haushaltsansatz		Ergebnis der Jahresrechnung 2023 €	Amt	Kez.	Ring Nr.
Nr.	Bezeichnung / * Erläuterung	2025 €	2024 €				
1	2	3	4	5	6	7	8
	Einnahmen						
150000	Sonst. Verwaltungs- u. Betriebseinnahmen	0	0	1.215,00	410		
156000	Rückzahlung von Ausgaben aus dem Vorjahr	1.000	1.000	0,00	150		
161010	Erstattung des Landes für Anerkennungs- praktikum	0	154.800	61.588,97	110		
162000	Erstattung Betriebskostenanteil von anderen Gemeinden	300.000	300.000	280.197,99	150		4640
171000	Zuschuss des Landes zur Kindertagesbetreuung	8.000.000	4.400.000	4.391.694,00	150		
171006	Zuschuss Land beitragsfreies Kitajahr	700.100	586.000	0,00	150		
	Einnahmen	**9.001.100**	**5.441.800**	**4.734.695,96**			
	Ausgaben						
414000	Vergütungen an Beschäftigte	67.100	123.900	0,00	110		0001
444000	Sozialversicherung für Beschäftigte	13.400	24.800	0,00	110		0001
634000	Aufwendungen für den Fremdsprachenunterricht in den Kindertagesstätten	1.000	1.000	0,00	150		
671010	Rückzahlung von Einnahmen aus Vorjahren an Land	0	0	870,00	410		
672000	Erstattung Betriebskostenanteil an andere Gemeinden	480.000	460.000	408.822,05	150		4640
672011	Rückzahlung von Einnahmen aus Vorjahren an Gemeinden	1.000	1.000	0,00	150		4640
679840	Innere Verrechnungsausgaben, Nutzung der Festhalle	1.500	1.500	1.107,00	440		6784
	Ausgaben	**564.000**	**612.200**	**410.799,05**			
	Abschluss UA 46400						
	Einnahmen	**9.001.100**	**5.441.800**	**4.734.695,96**			
	Ausgaben	**564.000**	**612.200**	**410.799,05**			
	Überschuss / Zuschussbedarf	**8.437.100**	**4.829.600**	**4.323.896,91**			

4 Soziale Sicherung
46 Einrichtungen der Jugendhilfe
46401 Kindertageseinrichtungen freier Träger

Haushaltsstelle		Haushaltsansatz		Ergebnis der Jahresrechnung 2023 €	Amt	Kez.	Ring Nr.
Nr.	Bezeichnung / * Erläuterung	2025 €	2024 €				
1	2	3	4	5	6	7	8
001	**Christlicher Kindergarten "St. Martin", Naumannstraße**						
	Ausgaben						
718000	Laufender Betriebskostenzuschuss	525.000	377.600	375.728,50	150		4647
718006	Weitergabe Zuschuss des Landes für beitragsfreies Kita-Jahr	133.000	90.000	68.298,00	150		4649
	Ausgaben	**658.000**	**467.600**	**444.026,50**			
	Abschluss Objekt 001						
	Einnahmen	**0**	**0**	**0,00**			
	Ausgaben	**658.000**	**467.600**	**444.026,50**			
	Überschuss / Zuschussbedarf	**-658.000**	**-467.600**	**-444.026,50**			
002	**AWO Kindertageseinrichtung "Käthe Kollwitz", Am Stollen**						
	Ausgaben						
718000	Laufender Betriebskostenzuschuss	1.350.000	1.068.600	987.517,50	150		4647
718003	Unterst. d. Initiative "Familienfreundl. Universität" (flexible Öffnungszeiten)	1.000	1.000	0,00	150		4647
718005	Aus Landeszuschuss für Leitungsanteil große Kitas	25.000	25.000	23.970,00	150		4648
718006	Weitergabe Zuschuss des Landes für beitragsfreies Kita-Jahr	210.000	130.000	126.318,00	150		4649
	Ausgaben	**1.586.000**	**1.224.600**	**1.137.805,50**			
	Abschluss Objekt 002						
	Einnahmen	**0**	**0**	**0,00**			
	Ausgaben	**1.586.000**	**1.224.600**	**1.137.805,50**			
	Überschuss / Zuschussbedarf	**-1.586.000**	**-1.224.600**	**-1.137.805,50**			
003	**AWO Kindertageseinrichtung "Sonnenschein", Pörlitzer Höhe**						
	Ausgaben						
718000	Laufender Betriebskostenzuschuss	950.000	578.000	505.492,00	150		4647
718006	Weitergabe Zuschuss des Landes für beitragsfreies Kita-Jahr	71.300	90.000	67.632,00	150		4649
	Ausgaben	**1.021.300**	**668.000**	**573.124,00**			
	Abschluss Objekt 003						
	Einnahmen	**0**	**0**	**0,00**			
	Ausgaben	**1.021.300**	**668.000**	**573.124,00**			
	Überschuss / Zuschussbedarf	**-1.021.300**	**-668.000**	**-573.124,00**			
004	**Integrationskinderzentrum der Lebenshilfe, Am Eichicht**						
	Ausgaben						
718000	Laufender Betriebskostenzuschuss	1.020.000	804.400	736.683,00	150		4647
718005	Aus Landeszuschuss für Leitungsanteil große Kitas	3.000	6.000	5.922,00	150		4648
718006	Weitergabe Zuschuss des Landes für beitragsfreies Kita-Jahr	132.000	150.000	121.644,00	150		4649
	Ausgaben	**1.155.000**	**960.400**	**864.249,00**			
	Abschluss Objekt 004						
	Einnahmen	**0**	**0**	**0,00**			
	Ausgaben	**1.155.000**	**960.400**	**864.249,00**			
	Überschuss / Zuschussbedarf	**-1.155.000**	**-960.400**	**-864.249,00**			
005	**Kindertageseinrichtung "Glücksbärchen" d.**						

4 Soziale Sicherung
46 Einrichtungen der Jugendhilfe
46401 Kindertageseinrichtungen freier Träger

Haushaltsstelle		Haushaltsansatz		Ergebnis der Jahresrechnung 2023 €	Amt	Kez.	Ring Nr.
Nr.	Bezeichnung / * Erläuterung	2025 €	2024 €				
1	2	3	4	5	6	7	8
	Bildungswerkes Großbreitenbach						
	Ausgaben						
718000	Laufender Betriebskostenzuschuss	1.150.000	948.900	866.680,50	150		4647
718005	Aus Landeszuschuss für Leitungsanteil große Kitas	12.000	15.000	12.408,00	150		4648
718006	Weitergabe Zuschuss des Landes für beitragsfreies Kita-Jahr	84.000	100.000	80.160,00	150		4649
	Ausgaben	**1.246.000**	**1.063.900**	**959.248,50**			
	Abschluss Objekt 005						
	Einnahmen	**0**	**0**	**0,00**			
	Ausgaben	**1.246.000**	**1.063.900**	**959.248,50**			
	Überschuss / Zuschussbedarf	**-1.246.000**	**-1.063.900**	**-959.248,50**			
006	**Kinderkrippe "Studentenflöhe" des Studentenwerkes Thüringen**						
	Ausgaben						
718000	Laufender Betriebskostenzuschuss	695.000	650.000	596.928,00	150		4647
718003	Unterst. d. Initiative "Familienfreundl. Universität" (flexible Öffnungszeiten)	0	1.000	0,00	150		4647
	Ausgaben	**695.000**	**651.000**	**596.928,00**			
	Abschluss Objekt 006						
	Einnahmen	**0**	**0**	**0,00**			
	Ausgaben	**695.000**	**651.000**	**596.928,00**			
	Überschuss / Zuschussbedarf	**-695.000**	**-651.000**	**-596.928,00**			
007	**Waldkindergarten, OT Roda**						
	Ausgaben						
718000	Laufender Betriebskostenzuschuss	256.000	195.000	168.964,50	150		4647
718006	Weitergabe Zuschuss des Landes für beitragsfreies Kita-Jahr	40.800	45.000	30.180,00	150		4649
	Ausgaben	**296.800**	**240.000**	**199.144,50**			
	Abschluss Objekt 007						
	Einnahmen	**0**	**0**	**0,00**			
	Ausgaben	**296.800**	**240.000**	**199.144,50**			
	Überschuss / Zuschussbedarf	**-296.800**	**-240.000**	**-199.144,50**			
008	**Kindertageseinr. der Ev.-Freikirchl. Gemeinde "Burgspatzen", Burggasse**						
	Ausgaben						
718000	Laufender Betriebskostenzuschuss	390.000	320.000	309.456,00	150		4647
718006	Weitergabe Zuschuss des Landes für beitragsfreies Kita-Jahr	52.800	50.000	39.142,74	150		4649
	Ausgaben	**442.800**	**370.000**	**348.598,74**			
	Abschluss Objekt 008						
	Einnahmen	**0**	**0**	**0,00**			
	Ausgaben	**442.800**	**370.000**	**348.598,74**			
	Überschuss / Zuschussbedarf	**-442.800**	**-370.000**	**-348.598,74**			
009	**Kindertageseinrichtung der Diakonie "Fischerboot"**						
	Ausgaben						
718000	Laufender Betriebskostenzuschuss	715.000	570.000	512.173,00	150		4647
718006	Weitergabe Zuschuss des Landes für beitragsfreies Kita-Jahr	116.400	90.000	84.600,00	150		4649
	Ausgaben	**831.400**	**660.000**	**596.773,00**			

4 Soziale Sicherung
46 Einrichtungen der Jugendhilfe
46401 Kindertageseinrichtungen freier Träger

Haushaltsstelle		Haushaltsansatz		Ergebnis der Jahresrechnung 2023 €	Amt	Kez.	Ring Nr.
Nr.	Bezeichnung / * Erläuterung	2025 €	2024 €				
1	2	3	4	5	6	7	8
	Abschluss Objekt 009						
	Einnahmen	**0**	**0**	**0,00**			
	Ausgaben	**831.400**	**660.000**	**596.773,00**			
	Überschuss / Zuschussbedarf	**-831.400**	**-660.000**	**-596.773,00**			
	Einnahmen						
171005	Zuschuss des Landes für Leitungsanteil große Kitas	40.000	40.000	42.300,00	150		4648
171006	Zuschuss des Landes für beitragsfreies Kita-Jahr	840.300	745.000	604.841,12	150		4649
	Einnahmen	**880.300**	**785.000**	**647.141,12**			
	Abschluss UA 46401						
	Einnahmen	**880.300**	**785.000**	**647.141,12**			
	Ausgaben	**7.932.300**	**6.305.500**	**5.719.897,74**			
	Überschuss / Zuschussbedarf	**-7.052.000**	**-5.520.500**	**-5.072.756,62**			
	Abschluss 4Abschnitt 4640						
	Einnahmen	**9.881.400**	**6.226.800**	**5.381.837,08**			
	Ausgaben	**8.496.300**	**6.917.700**	**6.130.696,79**			
	Überschuss / Zuschussbedarf	**1.385.100**	**-690.900**	**-748.859,71**			

4 Soziale Sicherung
46 Einrichtungen der Jugendhilfe
46411 Kindertageseinrichtung "Stephanie", Münzstraße

Haushaltsstelle		Haushaltsansatz		Ergebnis der Jahresrechnung 2023 €	Amt	Kez.	Ring Nr.
Nr.	Bezeichnung / * Erläuterung	2025 €	2024 €				
1	2	3	4	5	6	7	8
001	**Kinderkrippe**						
	Einnahmen						
119000	Einnahmen aus Verpflegung	5.500	5.500	7.078,19	150		4641
119100	Elternbeiträge	65.000	60.000	38.798,00	150		
178100	Spenden	0	0	150,00	220		
	Einnahmen	**70.500**	**65.500**	**46.026,19**			
	Ausgaben						
414000	Vergütungen an Beschäftigte	483.000	420.200	404.123,31	110		0001
434000	Beiträge und Umlage zur Zusatzversorgungskasse für Beschäftigte	17.900	15.600	13.890,68	110		0001
444000	Sozialversicherung für Beschäftigte	99.100	86.200	80.220,68	110		0001
529000	Ergänzung und Unterhaltung von Inventar	1.500	1.500	1.698,96	150		4642
562000	Aus- und Fortbildung	900	2.100	74,16	110		1031
572000	Verpflegungsleistung Dritter	8.000	7.500	7.352,52	150		4641
579300	Futtermittel, Tierarztkosten	100	100	58,34	150		
579800	Spiel- und Beschäftigungsmaterial	500	500	555,60	150		4657
586200	Gestaltung von Kinderfesten	400	300	282,96	150		4657
634000	Leistungsvergütung an Unternehmen	47.000	47.000	41.617,67	150		4644
650000	Bürobedarf	1.500	1.000	940,91	100		0065
651000	Gesetzblätter, Bücher, Zeitschriften	300	100	118,60	150		4643
652000	Post- und Fernmeldegebühren	700	700	354,42	100		0062
654000	Dienstreisen	200	200	1,30	110		1031
678000	Erstattung von Ausgaben des VWH an "Die Paritätische BuntStiftung"	4.800	4.800	0,00	110		4646
	Ausgaben	**665.900**	**587.800**	**551.290,11**			
	Abschluss Objekt 001						
	Einnahmen	**70.500**	**65.500**	**46.026,19**			
	Ausgaben	**665.900**	**587.800**	**551.290,11**			
	Überschuss / Zuschussbedarf	**-595.400**	**-522.300**	**-505.263,92**			
002	**Kindergarten**						
	Einnahmen						
119000	Einnahmen aus Verpflegung	4.500	4.500	6.097,98	150		4641
119100	Elternbeiträge	90.000	90.000	54.668,67	150		
164000	Zuschuss zum Mutterschaftsgeld	0	0	22.810,43	110		
167000	Erstattung für Ausgaben des Verwaltungs- haushaltes von privaten Unternehmen	600	600	0,00	150		
171006	Zuschuss des Landes für beitragsfreies Kita-Jahr	81.200	80.000	37.501,85	150		
178100	Spenden	0	0	1.008,43	220		
	Einnahmen	**176.300**	**175.100**	**122.087,36**			
	Ausgaben						
414000	Vergütungen an Beschäftigte	599.500	545.500	530.072,30	110		0001
434000	Beiträge und Umlage zur Zusatzversorgungskasse für Beschäftigte	22.200	20.200	17.756,87	110		0001
444000	Sozialversicherung für Beschäftigte	123.000	111.900	105.794,56	110		0001
529000	Ergänzung und Unterhaltung von Inventar	1.600	1.600	1.959,16	150		4642
562000	Aus- und Fortbildung	1.200	2.100	970,57	110		1031
572000	Verpflegungsleistung Dritter	8.500	8.500	5.369,90	150		4641
579800	Spiel- und Beschäftigungsmaterial	1.100	1.100	1.583,71	150		4657
586200	Gestaltung von Kinderfesten	1.000	800	413,13	150		4657
634000	Leistungsvergütung an Unternehmen	53.000	53.000	48.560,05	150		4644
650000	Bürobedarf	1.500	1.000	549,68	100		0065
651000	Gesetzblätter, Bücher, Zeitschriften	300	100	22,50	150		4643

4 Soziale Sicherung
46 Einrichtungen der Jugendhilfe
46411 Kindertageseinrichtung "Stephanie", Münzstraße

Haushaltsstelle		Haushaltsansatz		Ergebnis der Jahresrechnung 2023 €	Amt	Kez.	Ring Nr.
Nr.	Bezeichnung / * Erläuterung	2025 €	2024 €				
1	2	3	4	5	6	7	8
652000	Post- und Fernmeldegebühren	700	700	339,95	100		0062
654000	Dienstreisen	200	100	30,80	110		1031
661000	Mitgliedsbeiträge an Verbände u. Vereine	100	100	71,40	100		4666
	Ausgaben	**813.900**	**746.700**	**713.494,58**			
	<u>Abschluss Objekt 002</u>						
	Einnahmen	**176.300**	**175.100**	**122.087,36**			
	Ausgaben	**813.900**	**746.700**	**713.494,58**			
	Überschuss / Zuschussbedarf	**-637.600**	**-571.600**	**-591.407,22**			
	<u>Einnahmen</u>						
171005	Zuschuss des Landes für Leitungsanteil große Kitas	0	1.000	0,00	150		
	Einnahmen	**0**	**1.000**	**0,00**			
	<u>Ausgaben</u>						
501000	Unterhaltung der Grundstücke und baulichen Anlagen	45.000	50.000	41.831,66	510		5010
514400	Laufender Unterhalt der Außenanlagen und Spielplätze der Kindertagesstätten	10.000	10.000	3.423,87	510		
540000	Bewirtschaftung der Gebäude	70.000	95.000	76.627,97	510		4654
540110	Gebäude- und Inventarversicherung	1.600	1.200	1.022,38	100		5411
679580	Innere Verrechnungsausgaben Leistungen Stadtgrün	1.000	1.000	912,21	720		6700
679771	Innere Verrechnungsausgaben Leistungen Bau- und Betriebshof	500	500	0,00	720		6701
680000	Abschreibungen	39.500	40.600	44.147,02	200		2055
685000	Verzinsung des Anlagekapitals	18.700	20.000	19.932,80	200		2056
	Ausgaben	**186.300**	**218.300**	**187.897,91**			
	<u>Abschluss UA 46411</u>						
	Einnahmen	**246.800**	**241.600**	**168.113,55**			
	Ausgaben	**1.666.100**	**1.552.800**	**1.452.682,60**			
	Überschuss / Zuschussbedarf	**-1.419.300**	**-1.311.200**	**-1.284.569,05**			
	<u>Abschluss 4Abschnitt 4641</u>						
	Einnahmen	**246.800**	**241.600**	**168.113,55**			
	Ausgaben	**1.666.100**	**1.552.800**	**1.452.682,60**			
	Überschuss / Zuschussbedarf	**-1.419.300**	**-1.311.200**	**-1.284.569,05**			

4 Soziale Sicherung
46 Einrichtungen der Jugendhilfe
46421 Kindergarten "Krabschennest", Langewiesen

Haushaltsstelle		Haushaltsansatz		Ergebnis der Jahresrechnung 2023 €	Amt	Kez.	Ring Nr.
Nr.	Bezeichnung / * Erläuterung	2025 €	2024 €				
1	2	3	4	5	6	7	8
	Einnahmen						
119000	Einnahmen aus Verpflegung	0	0	4.380,00	150		4641
119100	Elternbeiträge	175.000	175.000	129.991,30	150		
130319	Umsatzsteuer 19% aus Verkäufen	0	0	-1,79	999		
150000	Sonst. Verwaltungs- u. Betriebseinnahmen (Gutschrift e.on)	500	0	247,31	510		
161006	Entschädigung des Landes gem. Infektionsschutzgesetz (IfSG)	0	0	990,05	110		
164000	Zuschuss zum Mutterschaftsgeld	0	0	30.202,30	110		
171001	Zuschuss vom Land - Auszubildende Erzieher/in	14.500	24.000	22.440,00	230		
171005	Zuschuss des Landes für Leitungsanteil große Kitas	28.200	28.200	28.200,00	150		
171006	Zuschuss des Landes für beitragsfreies Kita-Jahr	122.300	110.000	72.063,69	150		
	Einnahmen	**340.500**	**337.200**	**288.512,86**			
	Ausgaben						
414000	Vergütungen an Beschäftigte	1.540.100	1.280.600	1.299.138,52	110		0001
434000	Beiträge und Umlage zur Zusatzversor- gungskasse für Beschäftigte	57.100	47.400	43.194,40	110		0001
444000	Sozialversicherung für Beschäftigte	315.800	262.500	248.308,79	110		0001
501000	Unterhaltung der Grundstücke und baulichen Anlagen	48.000	41.500	43.564,72	510		5010
514400	Laufender Unterhalt der Außenanlagen und Spielplätze der Kindertagesstätten	18.000	15.000	4.608,61	510		
529000	Ergänzung und Unterhaltung von Inventar	3.000	2.800	1.937,94	150		4642
540000	Bewirtschaftung der Gebäude	112.000	115.000	101.790,50	510		4654
540110	Gebäude- und Inventarversicherung	3.200	2.500	2.426,62	100		5411
562000	Aus- und Fortbildung	2.900	2.900	1.646,70	110		1031
572000	Verpflegungsleistung Dritter	7.000	7.000	6.303,88	150		4641
579800	Spiel- und Beschäftigungsmaterial	2.400	2.400	2.717,26	150		4657
586200	Gestaltung von Kinderfesten	1.900	1.600	1.696,81	150		4657
634000	Leistungsvergütung an Unternehmen	5.000	5.000	0,00	150		4644
650000	Bürobedarf	1.000	600	609,34	100		0065
651000	Bücher, Zeitschriften	400	200	183,58	150		4643
652000	Post- und Fernmeldegebühren	1.100	1.100	748,72	100		0062
654000	Dienstreisen	200	200	110,50	110		1031
678000	Erstattung von Ausgaben des Verwaltungshaushalts an übrige Bereiche	4.800	4.800	3.434,60	110		
679580	Innere Verrechnungsausgaben Leistungen Stadtgrün	500	500	0,00	720		6700
679771	Innere Verrechnungsausgaben Leistungen Bau- und Betriebshof	3.000	15.000	1.970,46	720		6701
680000	Abschreibungen	35.600	32.900	35.831,37	200		2055
685000	Verzinsung des Anlagekapitals	22.100	21.900	22.503,52	200		2056
	Ausgaben	**2.185.100**	**1.863.400**	**1.822.726,84**			
	Abschluss UA 46421						
	Einnahmen	**340.500**	**337.200**	**288.512,86**			
	Ausgaben	**2.185.100**	**1.863.400**	**1.822.726,84**			
	Überschuss / Zuschussbedarf	**-1.844.600**	**-1.526.200**	**-1.534.213,98**			

4 Soziale Sicherung
46 Einrichtungen der Jugendhilfe
46422 Kindergarten "Pfiffikus", Gräfinau-Angstedt

Haushaltsstelle		Haushaltsansatz		Ergebnis der Jahresrechnung 2023 €	Amt	Kez.	Ring Nr.
Nr.	Bezeichnung / * Erläuterung	2025 €	2024 €				
1	2	3	4	5	6	7	8
	Einnahmen						
119000	Einnahmen aus Verpflegung (Getränkegeld)	0	0	2.680,00	150		4641
119100	Elternbeiträge	100.000	90.000	73.470,32	150		
164000	Zuschuss zum Mutterschaftsgeld	0	0	68.064,61	110		
168000	Erstattung Verdienstausfall	0	0	36,36	110		
171005	Zuschuss des Landes für Leitungsanteil große Kitas	0	1.000	1.128,00	150		
171006	Zuschuss des Landes für beitragsfreies Kita-Jahr	80.500	50.000	45.553,85	150		
178100	Spenden	0	0	732,70	220		
	Einnahmen	**180.500**	**141.000**	**191.665,84**			
	Ausgaben						
414000	Vergütungen an Beschäftigte	930.000	1.020.300	973.144,98	110		0001
434000	Beiträge und Umlage zur Zusatzversor- gungskasse für Beschäftigte	34.400	37.100	32.167,06	110		0001
444000	Sozialversicherung für Beschäftigte	190.700	205.400	184.927,80	110		0001
501000	Unterhaltung der Grundstücke und baulichen Anla- gen	30.500	42.000	20.551,51	510		5010
514400	Laufender Unterhalt der Außenanlagen und Spiel- plätze der Kindertagesstätten	5.000	13.000	2.405,59	510		
529000	Ergänzung und Unterhaltung von Inventar	3.500	2.800	2.502,67	150		4642
540000	Bewirtschaftung der Gebäude	40.000	50.000	25.501,31	510		4654
540110	Gebäude- und Inventarversicherung	2.300	1.800	1.634,43	100		5411
562000	Aus- und Fortbildung	2.500	2.700	1.264,82	110		1031
572000	Verpflegung	4.300	4.300	3.896,59	150		4641
579800	Spiel- und Beschäftigungsmaterial	1.500	1.500	2.160,49	150		4657
586200	Gestaltung von Kinderfesten	1.200	1.000	1.012,93	150		4657
634000	Leistungsvergütung an Unternehmen	5.000	5.000	0,00	150		4644
650000	Bürobedarf	1.000	600	457,58	100		0065
651000	Bücher, Zeitschriften	300	200	123,90	150		4643
652000	Post- und Fernmeldegebühren	1.100	1.100	904,20	100		0062
654000	Dienstreisen	100	100	235,72	110		1031
679580	Innere Verrechnungsausgaben Leistungen Stadt- grün	500	500	0,00	720		6700
679771	Innere Verrechnungsausgaben Leistungen Bau- und Betriebshof	1.000	8.000	875,76	720		6701
680000	Abschreibungen	16.500	15.100	19.601,53	200		2055
685000	Verzinsung des Anlagekapitals	14.400	14.700	14.646,01	200		2056
	Ausgaben	**1.285.800**	**1.427.200**	**1.288.014,88**			
	Abschluss UA 46422						
	Einnahmen	**180.500**	**141.000**	**191.665,84**			
	Ausgaben	**1.285.800**	**1.427.200**	**1.288.014,88**			
	Überschuss / Zuschussbedarf	**-1.105.300**	**-1.286.200**	**-1.096.349,04**			

4 Soziale Sicherung
46 Einrichtungen der Jugendhilfe
46423 Kindertagesstätte "Sonnenschein", Gehren

Haushaltsstelle		Haushaltsansatz		Ergebnis der Jahresrechnung 2023 €	Amt	Kez.	Ring Nr.
Nr.	Bezeichnung / * Erläuterung	2025 €	2024 €				
1	2	3	4	5	6	7	8
	Einnahmen						
119000	Einnahmen aus Verpflegung	0	0	3.099,70	150		4641
119100	Elternbeiträge	120.000	130.000	82.918,20	150		
161006	Entschädigung des Landes gem. Infektionsschutz-gesetz (IfSG)	0	0	286,90	110		
171005	Zuschuss des Landes für Leitungsanteil große Kitas	0	7.000	7.050,00	150		
171006	Zuschuss des Landes für beitragsfreies Kita-Jahr	82.000	80.000	59.582,45	150		
178100	Spenden	0	0	27,33	220		
	Einnahmen	**202.000**	**217.000**	**152.964,58**			
	Ausgaben						
414000	Vergütungen an Beschäftigte	915.000	1.041.300	891.476,07	110		0001
434000	Beiträge und Umlage zur Zusatzversor- gungskasse für Beschäftigte	33.900	38.500	30.239,73	110		0001
444000	Sozialversicherung für Beschäftigte	187.600	213.500	174.187,86	110		0001
501000	Unterhaltung der Grundstücke und baulichen Anla-gen	10.000	14.500	23.491,19	510		5010
514400	Laufender Unterhalt der Außenanlagen und Spiel-plätze der Kindertagesstätten	5.000	10.000	9.901,48	510		
529000	Ergänzung und Unterhaltung von Inventar	2.500	2.500	3.194,60	150		4642
530000	Mieten und Pachten für Gebäude einschl. Grund-stücke	0	14.200	14.157,60	510		
540000	Bewirtschaftung der Gebäude	98.000	100.000	92.857,47	510		4654
540110	Gebäude- und Inventarversicherung	2.900	2.300	2.143,81	100		5411
562000	Aus- und Fortbildung	3.800	5.200	2.951,73	110		1031
572000	Verpflegungsleistung Dritter	4.300	4.300	3.660,93	150		4641
579800	Spiel- und Beschäftigungsmaterial	1.800	1.800	1.113,62	150		4657
586200	Gestaltung von Kinderfesten	1.500	1.200	941,41	150		4657
634000	Leistungsvergütung an Unternehmen	82.000	82.000	77.600,37	150		
650000	Bürobedarf	1.300	900	1.125,49	100		0065
651000	Bücher, Zeitschriften	300	200	268,22	150		4643
652000	Post- und Fernmeldegebühren	2.000	2.000	1.974,92	100		0062
654000	Dienstreisen	200	200	0,00	110		1031
678000	Erstattung von Ausgaben des VwH-freiwilliges sozi-ales Jahr	4.800	4.800	0,00	110		
679580	Innere Verrechnungsausgaben Leistungen Stadt-grün	500	500	0,00	720		6700
679771	Innere Verrechnungsausgaben Leistungen Bau- und Betriebshof	2.000	20.000	2.116,42	720		6701
680000	Abschreibungen	28.200	28.200	29.408,64	200		2055
685000	Verzinsung des Anlagekapitals	28.000	15.200	21.948,08	200		2056
	Ausgaben	**1.415.600**	**1.603.300**	**1.384.759,64**			
	Abschluss UA 46423						
	Einnahmen	**202.000**	**217.000**	**152.964,58**			
	Ausgaben	**1.415.600**	**1.603.300**	**1.384.759,64**			
	Überschuss / Zuschussbedarf	**-1.213.600**	**-1.386.300**	**-1.231.795,06**			

4 Soziale Sicherung
46 Einrichtungen der Jugendhilfe
46424 Kindertagesstätte "Purzelbaum", Möhrenbach

Haushaltsstelle		Haushaltsansatz		Ergebnis der Jahresrechnung 2023 €	Amt	Kez.	Ring Nr.
Nr.	Bezeichnung / * Erläuterung	2025 €	2024 €				
1	2	3	4	5	6	7	8
	Einnahmen						
119000	Einnahmen aus Verkauf	0	0	2.052,00	150		4641
119100	Benutzungsgebühren u. ä. Entgelte	110.000	110.000	75.955,00	150		
161006	Entschädigung des Landes gem. Infektionsschutz-gesetz (IfSG)	0	0	83,69	110		
164000	Zuschuss zum Mutterschaftsgeld	0	0	13.163,49	110		
171006	Zuschuss des Landes für beitragsfreies Kita-Jahr	88.700	35.000	22.158,92	150		
	Einnahmen	**198.700**	**145.000**	**113.413,10**			
	Ausgaben						
414000	Vergütungen an Beschäftigte	588.700	653.800	552.405,67	110		0001
434000	Beiträge und Umlage zur Zusatzversor- gungskasse für Beschäftigte	21.800	24.200	17.199,20	110		0001
444000	Sozialversicherung für Beschäftigte	120.800	134.100	106.921,51	110		0001
501000	Unterhaltung der Grundstücke und baulichen Anla-gen	10.500	17.500	5.249,99	510		5010
501001	Unterhaltung der Grundstücke und baulichen Anla-gen (ehemalige Kita)	500	500	772,86	510		5010
514400	Laufender Unterhalt der Außenanlagen und Spiel-plätze der Kindertagesstätten	10.000	15.000	4.282,02	510		
529000	Ergänzung und Unterhaltung von Inventar	2.000	2.000	548,48	150		4642
540000	Bewirtschaftung der Gebäude	75.000	80.000	66.182,96	510		4654
540001	Bewirtschaftung der Gebäude ehem. Kita	3.000	1.500	-766,11	510		4654
540110	Gebäude- und Inventarversicherung	3.800	3.000	2.569,24	100		5411
562000	Aus- und Fortbildung	1.500	1.500	188,10	110		1031
572000	Verpflegungsleistung Dritter	3.500	3.300	2.906,36	150		4641
579800	Spiel- und Beschäftigungsmaterial	1.100	1.100	1.106,23	150		4657
586200	Gestaltung von Kinderfesten	900	700	578,48	150		4657
634000	Leistungsvergütung an Unternehmen	52.000	52.000	43.581,99	150		4644
650000	Bürobedarf	700	500	285,17	100		0065
651000	Bücher, Zeitschriften	300	200	191,67	150		4643
652000	Post- und Fernmeldegebühren	1.100	1.100	731,70	100		0062
654000	Dienstreisen	100	100	119,24	110		1031
678000	Erstattung von Ausgaben des VwH-freiwilliges sozi-ales Jahr	4.800	4.800	0,00	110		
679580	Innere Verrechnungsausgaben Leistungen Stadt-grün	500	500	0,00	720		6700
679771	Innere Verrechnungsausgaben Leistungen Bau- und Betriebshof	1.000	5.000	164,21	720		6701
680000	Abschreibungen	18.800	21.700	18.799,00	200		2055
685000	Verzinsung des Anlagekapitals	14.200	18.400	16.564,29	200		2056
	Ausgaben	**936.600**	**1.042.500**	**840.582,26**			
	Abschluss UA 46424						
	Einnahmen	**198.700**	**145.000**	**113.413,10**			
	Ausgaben	**936.600**	**1.042.500**	**840.582,26**			
	Überschuss / Zuschussbedarf	**-737.900**	**-897.500**	**-727.169,16**			

4 Soziale Sicherung
46 Einrichtungen der Jugendhilfe
46425 Kneippkindergarten Stützerbach

Haushaltsstelle		Haushaltsansatz		Ergebnis der Jahresrechnung 2023 €	Amt	Kez.	Ring Nr.
Nr.	Bezeichnung / * Erläuterung	2025 €	2024 €				
1	2	3	4	5	6	7	8
	Einnahmen						
119000	Einnahmen aus Verpflegung	0	0	1.372,00	150		4641
119100	Elternbeiträge	45.000	60.000	39.703,00	150		
171001	Zuschuss vom Land - Auszubildende Erzieher/in	14.500	24.000	22.440,00	230		
171006	Zuschuss des Landes für beitragsfreies Kita-Jahr	34.800	32.000	16.452,60	150		
	Einnahmen	**94.300**	**116.000**	**79.967,60**			
	Ausgaben						
414000	Vergütungen an Beschäftigte	454.000	431.800	399.737,38	110		0001
434000	Beiträge und Umlage zur Zusatzversor- gungskasse für Beschäftigte	16.900	16.000	13.755,37	110		0001
444000	Sozialversicherung für Beschäftigte	93.100	88.600	77.589,11	110		0001
501000	Unterhaltung der Grundstücke und baulichen Anla- gen	37.500	37.500	15.051,41	510		5010
514400	Laufender Unterhalt der Außenanlagen und Spiel- plätze der Kindertagesstätten	15.000	13.000	6.919,56	510		
529000	Ergänzung und Unterhaltung von Inventar	2.000	2.000	1.670,55	150		4642
540000	Bewirtschaftung der Gebäude	38.000	42.000	30.079,43	510		4654
540110	Gebäude- und Inventarversicherung	400	300	236,10	100		5411
562000	Aus- und Fortbildung	1.200	1.000	941,40	110		1031
572000	Verpflegungsleistung Dritter	2.500	2.500	1.466,69	150		4641
579800	Spiel- und Beschäftigungsmaterial	800	800	806,42	150		4657
586200	Gestaltung von Kinderfesten	700	600	408,09	150		4657
634000	Leistungsvergütung an Unternehmen	5.000	5.000	160,50	150		4644
650000	Bürobedarf	900	700	431,54	100		0065
651000	Bücher, Zeitschriften	300	100	117,30	150		4643
652000	Post- und Fernmeldegebühren	1.100	1.100	599,35	100		0062
654000	Dienstreisen	100	100	6,40	110		1031
661000	Mitgliedsbeiträge an Verbände u. Vereine	100	100	60,00	100		4666
678000	Erstattung von Ausgaben des VwH-freiwilliges sozi- ales Jahr	4.800	4.800	0,00	110		
679580	Innere Verrechnungsausgaben Leistungen Stadt- grün	500	500	0,00	720		6700
679771	Innere Verrechnungsausgaben Leistungen Bau- und Betriebshof	1.000	3.000	985,23	720		6701
680000	Abschreibungen	9.900	10.400	10.974,53	200		2055
685000	Verzinsung des Anlagekapitals	10.200	8.800	9.492,32	200		2056
	Ausgaben	**696.000**	**670.700**	**571.488,68**			
	Abschluss UA 46425						
	Einnahmen	**94.300**	**116.000**	**79.967,60**			
	Ausgaben	**696.000**	**670.700**	**571.488,68**			
	Überschuss / Zuschussbedarf	**-601.700**	**-554.700**	**-491.521,08**			

4 Soziale Sicherung
46 Einrichtungen der Jugendhilfe
46426 Kindergarten "Hasenland" Frauenwald

Haushaltsstelle		Haushaltsansatz		Ergebnis der Jahresrechnung 2023 €	Amt	Kez.	Ring Nr.
Nr.	Bezeichnung / * Erläuterung	2025 €	2024 €				
1	2	3	4	5	6	7	8
	Einnahmen						
119000	Einnahmen aus Verpflegung	0	0	1.108,00	150		4641
119100	Elternbeiträge	55.000	48.000	31.350,32	150		
171006	Zuschuss des Landes für beitragsfreies Kita-Jahr	37.000	30.000	26.653,51	150		
	Einnahmen	**92.000**	**78.000**	**59.111,83**			
	Ausgaben						
414000	Vergütungen an Beschäftigte	305.900	327.300	325.543,91	110		0001
434000	Beiträge und Umlage zur Zusatzversor- gungskasse für Beschäftigte	11.300	12.100	11.207,11	110		0001
444000	Sozialversicherung für Beschäftigte	62.700	67.200	63.788,94	110		0001
501000	Unterhaltung der Grundstücke und baulichen Anla- gen	27.000	32.000	1.759,25	510		5010
514400	Laufender Unterhalt der Außenanlagen und Spiel- plätze der Kindertagesstätten	16.000	10.000	10.837,89	510		
529000	Ergänzung und Unterhaltung von Inventar	1.500	1.500	1.091,86	150		4642
540000	Bewirtschaftung der Gebäude	26.000	35.000	13.287,32	510		4654
540110	Gebäude- und Inventarversicherung	500	400	305,52	100		5411
562000	Aus- und Fortbildung	700	1.200	407,40	110		1031
572000	Verpflegungsleistung Dritter	1.900	1.900	1.006,52	150		4641
579800	Spiel- und Beschäftigungsmaterial	600	600	497,30	150		4657
586200	Gestaltung von Kinderfesten	500	400	384,56	150		4657
634000	Leistungsvergütung an Unternehmen	31.000	31.000	28.348,15	150		4644
650000	Bürobedarf	900	700	473,44	100		0065
651000	Bücher, Zeitschriften	300	100	115,40	150		4643
652000	Post- und Fernmeldegebühren	1.100	1.100	659,91	100		0062
654000	Dienstreisen	100	100	195,80	110		1031
678000	Erstattung von Ausgaben des VwH-freiwilliges sozi- ales Jahr	4.800	4.800	0,00	110		
679580	Innere Verrechnungsausgaben Leistungen Stadt- grün	500	500	0,00	720		6700
679771	Innere Verrechnungsausgaben Leistungen Bau- und Betriebshof	1.000	3.000	729,80	720		6701
680000	Abschreibungen	23.200	22.300	23.510,08	200		2055
685000	Verzinsung des Anlagekapitals	6.900	7.200	7.368,29	200		2056
	Ausgaben	**524.400**	**560.400**	**491.518,45**			
	Abschluss UA 46426						
	Einnahmen	**92.000**	**78.000**	**59.111,83**			
	Ausgaben	**524.400**	**560.400**	**491.518,45**			
	Überschuss / Zuschussbedarf	**-432.400**	**-482.400**	**-432.406,62**			
	Abschluss 4Abschnitt 4642						
	Einnahmen	**1.108.000**	**1.034.200**	**885.635,81**			
	Ausgaben	**7.043.500**	**7.167.500**	**6.399.090,75**			
	Überschuss / Zuschussbedarf	**-5.935.500**	**-6.133.300**	**-5.513.454,94**			

4 Soziale Sicherung
46 Einrichtungen der Jugendhilfe
46430 Kindergarten Hüttengrund, Oehrenstöcker Landstraße

Haushaltsstelle		Haushaltsansatz		Ergebnis der Jahresrechnung 2023 €	Amt	Kez.	Ring Nr.
Nr.	Bezeichnung / * Erläuterung	2025 €	2024 €				
1	2	3	4	5	6	7	8
	Einnahmen						
119000	Einnahmen aus Verpflegung	3.000	3.000	4.325,84	150		4641
119100	Elternbeiträge	45.000	45.000	25.477,99	150		
164000	Zuschuss zum Mutterschaftsgeld	0	0	5.859,22	110		
167000	Erstattungen von Ausgaben des VWH von privaten Unternehmen	400	400	0,00	150		
171006	Zuschuss des Landes für beitragsfreies Kita-Jahr	43.300	47.000	34.189,52	150		
178100	Spenden	0	0	856,13	220		
	Einnahmen	**91.700**	**95.400**	**70.708,70**			
	Ausgaben						
414000	Vergütungen an Beschäftigte	421.600	393.500	342.150,52	110		0001
434000	Beiträge und Umlage zur Zusatzversor- gungskasse für Beschäftigte	15.700	14.600	12.265,79	110		0001
444000	Sozialversicherung für Beschäftigte	86.500	80.700	65.867,15	110		0001
501000	Unterhaltung der Grundstücke und baulichen Anla- gen	30.000	23.000	10.027,58	510		5010
514400	Laufender Unterhalt der Außenanlagen und Spiel- plätze der Kindertagesstätten	10.000	10.000	9.985,62	510		
529000	Ergänzung und Unterhaltung von Inventar	1.500	1.500	859,86	150		4642
540000	Bewirtschaftung der Gebäude	51.000	60.000	50.884,05	510		4654
540110	Gebäude- und Inventarversicherung	500	400	306,71	100		5411
562000	Aus- und Fortbildung	1.000	600	14,00	110		1031
572000	Verpflegungsleistung Dritter	6.000	6.000	4.696,09	150		4641
579800	Spiel- und Beschäftigungsmaterial	800	800	806,51	150		4657
586200	Gestaltung von Kinderfesten	700	600	298,58	150		4657
634000	Leistungsvergütung an Unternehmen	5.000	5.000	0,00	150		4644
650000	Bürobedarf	800	600	580,17	100		0065
651000	Bücher, Zeitschriften	300	100	0,00	150		4643
652000	Post- und Fernmeldegebühren	1.100	1.100	686,67	100		0062
654000	Dienstreisen	100	100	62,72	110		1031
678000	Erstattung von Ausgaben des VwH-freiwilliges sozi- ales Jahr	0	0	1.550,00	100		
679580	Innere Verrechnungsausgaben Leistungen Stadt- grün	1.000	1.000	948,70	720		6700
679771	Innere Verrechnungsausgaben Leistungen Bau- und Betriebshof	500	500	0,00	720		6701
680000	Abschreibungen	10.500	11.200	11.210,00	200		2055
685000	Verzinsung des Anlagekapitals	7.000	7.300	7.292,32	200		2056
	Ausgaben	**651.600**	**618.600**	**520.493,04**			
	Abschluss UA 46430						
	Einnahmen	**91.700**	**95.400**	**70.708,70**			
	Ausgaben	**651.600**	**618.600**	**520.493,04**			
	Überschuss / Zuschussbedarf	**-559.900**	**-523.200**	**-449.784,34**			
	Abschluss 4Abschnitt 4643						
	Einnahmen	**91.700**	**95.400**	**70.708,70**			
	Ausgaben	**651.600**	**618.600**	**520.493,04**			
	Überschuss / Zuschussbedarf	**-559.900**	**-523.200**	**-449.784,34**			

4 Soziale Sicherung
46 Einrichtungen der Jugendhilfe
46450 Kindergarten "Zwergenland", Clara-Zetkin-Straße

Haushaltsstelle		Haushaltsansatz		Ergebnis der Jahresrechnung 2023 €	Amt	Kez.	Ring Nr.
Nr.	Bezeichnung / * Erläuterung	2025 €	2024 €				
1	2	3	4	5	6	7	8
	Einnahmen						
119000	Einnahmen aus Verpflegung	3.500	3.500	5.140,32	150		4641
119100	Elternbeiträge	70.000	70.000	42.651,71	150		
164000	Zuschuss zum Mutterschaftsgeld	0	0	1.770,89	110		
170000	Zuweisungen / Zuschüsse für laufende Zwecke vom Bund	0	0	12.498,00	110		
171006	Zuschuss des Landes für beitragsfreies Kita-Jahr	57.100	42.000	30.757,63	150		
	Einnahmen	**130.600**	**115.500**	**92.818,55**			
	Ausgaben						
414000	Vergütungen an Beschäftigte	470.500	409.100	428.099,85	110		0001
434000	Beiträge und Umlage zur Zusatzversor- gungskasse für Beschäftigte	17.500	15.200	14.409,89	110		0001
444000	Sozialversicherung für Beschäftigte	96.500	84.000	83.319,59	110		0001
501000	Unterhaltung der Grundstücke und baulichen Anla- gen	18.000	25.000	14.529,41	510		5010
514400	Laufender Unterhalt der Außenanlagen und Spiel- plätze der Kindertagesstätten	11.000	10.000	9.953,47	510		
529000	Ergänzung und Unterhaltung von Inventar	1.500	1.500	1.454,40	150		4642
540000	Bewirtschaftung der Gebäude	57.000	72.000	56.093,54	510		4654
540110	Gebäude- und Inventarversicherung	400	300	218,20	100		5411
562000	Aus- und Fortbildung	2.000	4.400	1.612,30	110		1031
572000	Verpflegungsleistung Dritter	5.500	5.500	3.345,97	150		4641
579800	Spiel- und Beschäftigungsmaterial	900	900	537,78	150		4657
586200	Gestaltung von Kinderfesten	700	600	868,00	150		4657
634000	Leistungsvergütung an Unternehmen	46.000	46.000	41.088,64	150		4644
650000	Bürobedarf	800	600	636,45	100		0065
651000	Bücher, Zeitschriften	300	200	314,05	150		4643
652000	Post- und Fernmeldegebühren	1.100	1.100	621,62	100		0062
654000	Dienstreisen	100	100	0,00	110		1031
678000	Erstattung von Ausgaben des VwH-freiwilliges sozi- ales Jahr	4.800	4.800	0,00	110		
679580	Innere Verrechnungsausgaben Leistungen Stadt- grün	1.000	1.000	912,21	720		6700
679771	Innere Verrechnungsausgaben Leistungen Bau- und Betriebshof	500	500	63,86	720		6701
680000	Abschreibungen	35.000	34.600	34.609,00	200		2055
685000	Verzinsung des Anlagekapitals	9.200	10.300	10.247,34	200		2056
	Ausgaben	**780.300**	**727.700**	**702.935,57**			
	Abschluss UA 46450						
	Einnahmen	**130.600**	**115.500**	**92.818,55**			
	Ausgaben	**780.300**	**727.700**	**702.935,57**			
	Überschuss / Zuschussbedarf	**-649.700**	**-612.200**	**-610.117,02**			
	Abschluss 4Abschnitt 4645						
	Einnahmen	**130.600**	**115.500**	**92.818,55**			
	Ausgaben	**780.300**	**727.700**	**702.935,57**			
	Überschuss / Zuschussbedarf	**-649.700**	**-612.200**	**-610.117,02**			

4 Soziale Sicherung
46 Einrichtungen der Jugendhilfe
46470 Kindergarten "Sonnenblume", OT Unterpörlitz

Haushaltsstelle		Haushaltsansatz		Ergebnis der Jahresrechnung 2023 €	Amt	Kez.	Ring Nr.
Nr.	Bezeichnung / * Erläuterung	2025 €	2024 €				
1	2	3	4	5	6	7	8
	Einnahmen						
119000	Einnahmen aus Verpflegung	2.800	2.800	3.741,47	150		4641
119100	Elternbeiträge	55.000	60.000	40.913,66	150		
171006	Zuschuss des Landes für beitragsfreies Kita-Jahr	45.600	40.000	18.913,03	150		
178100	Spenden	0	0	500,00	220		
	Einnahmen	**103.400**	**102.800**	**64.068,16**			
	Ausgaben						
414000	Vergütungen an Beschäftigte	416.200	397.000	340.973,57	110		0001
434000	Beiträge und Umlage zur Zusatzversor- gungskasse für Beschäftigte	15.400	14.700	12.022,73	110		0001
444000	Sozialversicherung für Beschäftigte	85.300	81.500	65.591,05	110		0001
501000	Unterhaltung der Grundstücke und baulichen Anla- gen	23.500	28.500	8.890,62	510		5010
514400	Laufender Unterhalt der Außenanlagen und Spiel- plätze der Kindertagesstätten	10.000	10.000	2.424,01	510		
529000	Ergänzung und Unterhaltung von Inventar	1.500	1.500	1.900,31	150		4642
540000	Bewirtschaftung der Gebäude	60.000	70.000	62.325,38	510		4654
540110	Gebäude- und Inventarversicherung	500	400	380,34	100		5411
562000	Aus- und Fortbildung	2.200	1.500	1.581,20	110		1031
572000	Verpflegungsleistung Dritter	5.500	5.500	2.547,78	150		4641
579800	Spiel- und Beschäftigungsmaterial	800	800	636,95	150		4657
586200	Gestaltung von Kinderfesten	600	500	201,80	150		4657
634000	Leistungsvergütung an Unternehmen	5.000	5.000	0,00	150		4644
650000	Bürobedarf	1.000	600	265,74	100		0065
651000	Bücher, Zeitschriften	300	100	41,99	150		4643
652000	Post- und Fernmeldegebühren	1.300	1.300	589,87	100		0062
654000	Dienstreisen	100	100	65,40	110		1031
678000	Erstattung von Ausgaben des VWH an "Die Paritä- tische BuntStiftung"	4.800	4.800	2.480,00	110		4646
679580	Innere Verrechnungsausgaben Leistungen Stadt- grün	1.000	1.000	912,21	720		6700
679771	Innere Verrechnungsausgaben Leistungen Bau- und Betriebshof	500	500	0,00	720		6701
680000	Abschreibungen	39.600	40.500	40.649,81	200		2055
685000	Verzinsung des Anlagekapitals	2.300	3.400	3.408,29	200		2056
	Ausgaben	**677.400**	**669.200**	**547.889,05**			
	Abschluss UA 46470						
	Einnahmen	**103.400**	**102.800**	**64.068,16**			
	Ausgaben	**677.400**	**669.200**	**547.889,05**			
	Überschuss / Zuschussbedarf	**-574.000**	**-566.400**	**-483.820,89**			
	Abschluss 4Abschnitt 4647						
	Einnahmen	**103.400**	**102.800**	**64.068,16**			
	Ausgaben	**677.400**	**669.200**	**547.889,05**			
	Überschuss / Zuschussbedarf	**-574.000**	**-566.400**	**-483.820,89**			

4 Soziale Sicherung
46 Einrichtungen der Jugendhilfe
46493 Kindergarten "Waldstrolche", OT Manebach

Haushaltsstelle		Haushaltsansatz		Ergebnis der Jahresrechnung 2023 €	Amt	Kez.	Ring Nr.
Nr.	Bezeichnung / * Erläuterung	2025 €	2024 €				
1	2	3	4	5	6	7	8
	Einnahmen						
119000	Einnahmen aus Verpflegung	3.000	3.000	4.239,59	150		4641
119100	Elternbeiträge	40.000	60.000	28.749,58	150		
164000	Zuschuss zum Mutterschaftsgeld	0	0	940,32	110		
167000	Erstattungen von Ausgaben des VWH von privaten Unternehmen	300	300	0,00	150		
171006	Zuschuss des Landes für beitragsfreies Kita-Jahr	34.200	40.000	27.409,47	150		
178100	Spenden	0	0	31,06	220		
	Einnahmen	**77.500**	**103.300**	**61.370,02**			
	Ausgaben						
414000	Vergütungen an Beschäftigte	348.400	320.000	310.905,85	110		0001
434000	Beiträge und Umlage zur Zusatzversor- gungskasse für Beschäftigte	12.900	11.900	10.207,35	110		0001
444000	Sozialversicherung für Beschäftigte	71.500	65.600	59.919,52	110		0001
501000	Unterhaltung der Grundstücke und baulichen Anla- gen	30.000	32.000	25.442,26	510		5010
514400	Laufender Unterhalt der Außenanlagen und Spiel- plätze der Kindertagesstätten	5.000	10.000	3.554,32	510		
529000	Ergänzung und Unterhaltung von Inventar	1.500	1.500	1.271,46	150		4642
540000	Bewirtschaftung der Gebäude	52.000	55.000	46.456,08	510		4654
540110	Gebäude- und Inventarversicherung	500	400	318,84	100		5411
562000	Aus- und Fortbildung	1.000	3.500	618,20	110		1031
572000	Verpflegungsleistung Dritter	6.200	6.200	3.822,27	150		4641
579800	Spiel- und Beschäftigungsmaterial	900	900	783,43	150		4657
586200	Gestaltung von Kinderfesten	700	600	589,52	150		4657
634000	Leistungsvergütung an Unternehmen	43.000	43.000	37.987,64	150		4644
642900	Kassenfehlbetrag	0	0	7,56	210		
650000	Bürobedarf	1.000	900	535,01	100		0065
651000	Bücher, Zeitschriften	300	100	31,95	150		4643
652000	Post- und Fernmeldegebühren	1.300	1.300	756,41	100		0062
654000	Dienstreisen	100	100	10,40	110		1031
678000	Erstattung von Ausgaben des VWH an "Die Paritä- tische BuntStiftung"	4.800	4.800	0,00	110		4646
679580	Innere Verrechnungsausgaben Leistungen Stadt- grün	1.000	1.000	912,21	720		6700
679771	Innere Verrechnungsausgaben Leistungen Bau- und Betriebshof	1.000	2.000	0,00	720		6701
680000	Abschreibungen	22.300	22.300	23.453,82	200		2055
685000	Verzinsung des Anlagekapitals	9.900	10.500	10.454,01	200		2056
	Ausgaben	**615.300**	**593.600**	**538.038,11**			
	Abschluss UA 46493						
	Einnahmen	**77.500**	**103.300**	**61.370,02**			
	Ausgaben	**615.300**	**593.600**	**538.038,11**			
	Überschuss / Zuschussbedarf	**-537.800**	**-490.300**	**-476.668,09**			
	Abschluss 4Abschnitt 4649						
	Einnahmen	**77.500**	**103.300**	**61.370,02**			
	Ausgaben	**615.300**	**593.600**	**538.038,11**			
	Überschuss / Zuschussbedarf	**-537.800**	**-490.300**	**-476.668,09**			
	Abschluss Oberabschnitt 464						
	Einnahmen	**11.639.400**	**7.919.600**	**6.724.551,87**			
	Ausgaben	**19.930.500**	**18.247.100**	**16.291.825,91**			
	Überschuss / Zuschussbedarf	**-8.291.100**	**-10.327.500**	**-9.567.274,04**			
	Abschluss Abschnitt 46						
	Einnahmen	**11.706.200**	**7.983.400**	**6.776.253,49**			
	Ausgaben	**20.658.500**	**19.003.100**	**16.861.777,30**			

4 Soziale Sicherung
46 Einrichtungen der Jugendhilfe
46493 Kindergarten "Waldstrolche", OT Manebach

Haushaltsstelle		Haushaltsansatz		Ergebnis der Jahresrechnung 2023 €	Amt	Kez.	Ring Nr.
Nr.	Bezeichnung / * Erläuterung	2025 €	2024 €				
1	2	3	4	5	6	7	8
	Überschuss / Zuschussbedarf	**-8.952.300**	**-11.019.700**	**-10.085.523,81**			

4 Soziale Sicherung
47 Förderung anderer Träger der Wohlfahrtspflege sowie sonstiger Dritter
47000 Förderung sonstiger Dritter

Haushaltsstelle		Haushaltsansatz		Ergebnis der Jahresrechnung 2023 €	Amt	Kez.	Ring Nr.
Nr.	Bezeichnung / * Erläuterung	2025 €	2024 €				
1	2	3	4	5	6	7	8
	Ausgaben						
718100	Zuschüsse für lfd. Zwecke an das FFZ "Regenbogen e. V."	40.000	40.000	40.000,00	7		
718101	Zuschüsse für lfd. Zwecke an das MGH	10.000	10.000	10.000,00	7		
	Ausgaben	**50.000**	**50.000**	**50.000,00**			
	Abschluss UA 47000						
	Einnahmen	**0**	**0**	**0,00**			
	Ausgaben	**50.000**	**50.000**	**50.000,00**			
	Überschuss / Zuschussbedarf	**-50.000**	**-50.000**	**-50.000,00**			
	Abschluss 4Abschnitt 4700						
	Einnahmen	**0**	**0**	**0,00**			
	Ausgaben	**50.000**	**50.000**	**50.000,00**			
	Überschuss / Zuschussbedarf	**-50.000**	**-50.000**	**-50.000,00**			
	Abschluss Oberabschnitt 470						
	Einnahmen	**0**	**0**	**0,00**			
	Ausgaben	**50.000**	**50.000**	**50.000,00**			
	Überschuss / Zuschussbedarf	**-50.000**	**-50.000**	**-50.000,00**			
	Abschluss Abschnitt 47						
	Einnahmen	**0**	**0**	**0,00**			
	Ausgaben	**50.000**	**50.000**	**50.000,00**			
	Überschuss / Zuschussbedarf	**-50.000**	**-50.000**	**-50.000,00**			

4 Soziale Sicherung
49 Sonstige soziale Angelegenheiten
49800 Sonstige soziale Angelegenheiten

Haushaltsstelle		Haushaltsansatz		Ergebnis der Jahresrechnung 2023 €	Amt	Kez.	Ring Nr.
Nr.	Bezeichnung / * Erläuterung	2025 €	2024 €				
1	2	3	4	5	6	7	8
	Ausgaben						
638000	weitere Verwaltungs- und Betriebsausgaben	1.000	1.000	0,00	7		
	Ausgaben	**1.000**	**1.000**	**0,00**			
	Abschluss UA 49800						
	Einnahmen	**0**	**0**	**0,00**			
	Ausgaben	**1.000**	**1.000**	**0,00**			
	Überschuss / Zuschussbedarf	**-1.000**	**-1.000**	**0,00**			
	Abschluss 4Abschnitt 4980						
	Einnahmen	**0**	**0**	**0,00**			
	Ausgaben	**1.000**	**1.000**	**0,00**			
	Überschuss / Zuschussbedarf	**-1.000**	**-1.000**	**0,00**			
	Abschluss Oberabschnitt 498						
	Einnahmen	**0**	**0**	**0,00**			
	Ausgaben	**1.000**	**1.000**	**0,00**			
	Überschuss / Zuschussbedarf	**-1.000**	**-1.000**	**0,00**			
	Abschluss Abschnitt 49						
	Einnahmen	**0**	**0**	**0,00**			
	Ausgaben	**1.000**	**1.000**	**0,00**			
	Überschuss / Zuschussbedarf	**-1.000**	**-1.000**	**0,00**			
	Abschluss Einzelplan 4						
	Einnahmen	**11.714.000**	**7.991.200**	**6.784.122,73**			
	Ausgaben	**21.217.100**	**19.546.300**	**17.361.937,58**			
	Überschuss / Zuschussbedarf	**-9.503.100**	**-11.555.100**	**-10.577.814,85**			

5	**Gesundheit, Sport, Erholung**
54	Sonstige Einrichtungen und Maßnahmen der Gesundheitspflege
55	Förderung des Sports
56	Eigene Sportstätten
57	Badeanstalten
58	Park- und Gartenanlagen
59	Sonstige Erholungseinrichtungen

5 Gesundheit, Sport, Erholung
54 Sonstige Einrichtungen und Maßnahmen der Gesundheitspflege
54100 Maßnahmen Förderung Gesundheitswesen

Haushaltsstelle		Haushaltsansatz		Ergebnis der Jahresrechnung 2023 €	Amt	Kez.	Ring Nr.
Nr.	Bezeichnung / * Erläuterung	2025 €	2024 €				
1	2	3	4	5	6	7	8
	Ausgaben						
717000	Zuweisungen nach RL Ärzte etc.	30.000	0	0,00	230		
	Ausgaben	**30.000**	**0**	**0,00**			
	Abschluss UA 54100						
	Einnahmen	**0**	**0**	**0,00**			
	Ausgaben	**30.000**	**0**	**0,00**			
	Überschuss / Zuschussbedarf	**-30.000**	**0**	**0,00**			
	Abschluss 4Abschnitt 5410						
	Einnahmen	**0**	**0**	**0,00**			
	Ausgaben	**30.000**	**0**	**0,00**			
	Überschuss / Zuschussbedarf	**-30.000**	**0**	**0,00**			
	Abschluss Oberabschnitt 541						
	Einnahmen	**0**	**0**	**0,00**			
	Ausgaben	**30.000**	**0**	**0,00**			
	Überschuss / Zuschussbedarf	**-30.000**	**0**	**0,00**			
	Abschluss Abschnitt 54						
	Einnahmen	**0**	**0**	**0,00**			
	Ausgaben	**30.000**	**0**	**0,00**			
	Überschuss / Zuschussbedarf	**-30.000**	**0**	**0,00**			

5 Gesundheit, Sport, Erholung
55 Förderung des Sports
55100 Sportförderung

Haushaltsstelle		Haushaltsansatz		Ergebnis der Jahresrechnung 2023 €	Amt	Kez.	Ring Nr.
Nr.	Bezeichnung / * Erläuterung	2025 €	2024 €				
1	2	3	4	5	6	7	8
	Einnahmen						
156000	Rückzahlung von Ausgaben aus dem Vorjahr	0	0	391,67	230		
161000	Erstattung des Landes	60.000	60.000	66.437,35	230		
	Einnahmen	**60.000**	**60.000**	**66.829,02**			
	Ausgaben						
581000	Repräsentationen	400	400	0,00	720		
718200	Zuschüsse an Sportvereine	40.000	40.000	37.715,50	230		
718201	Zuschuss an den Fanfarenzug Ilmenau	6.000	6.000	6.000,00	230		
718204	Zuschuss an Schützengesellschaft Ilmenau e. V.	3.500	3.500	3.500,00	230		
718205	Zuschuss an Wintersportverein Ilmenau e. V.	4.000	4.000	4.000,00	230		
718206	Zuschuss an Schützenverein Langewiesen	3.500	3.500	3.500,00	230		
718211	Zuschuss zum Downhill-Rennen	5.000	5.000	5.000,00	230		
718212	Bezuschussung des Gabelbach-Bergrennens	7.000	7.000	0,00	400	Ü	
	Ausgaben	**69.400**	**69.400**	**59.715,50**			
	Abschluss UA 55100						
	Einnahmen	**60.000**	**60.000**	**66.829,02**			
	Ausgaben	**69.400**	**69.400**	**59.715,50**			
	Überschuss / Zuschussbedarf	**-9.400**	**-9.400**	**7.113,52**			

5 Gesundheit, Sport, Erholung
55 Förderung des Sports
55101 Sportamt

Haushaltsstelle		Haushaltsansatz		Ergebnis der Jahresrechnung 2023 €	Amt	Kez.	Ring Nr.
Nr.	Bezeichnung / * Erläuterung	2025 €	2024 €				
1	2	3	4	5	6	7	8
	Einnahmen						
169550	Innere Verrechnungseinnahmen Leistungen Sportamt	262.000	267.000	202.635,22	720		6704
169676	Innere Verrechnungseinnahmen Winterdienst	20.000	20.000	14.557,59	720		6705
	Einnahmen	**282.000**	**287.000**	**217.192,81**			
	Ausgaben						
529000	Ergänzung und Unterhaltung von Inventar	1.700	1.700	1.498,10	720		5552
551000	Fahrzeughaltung	34.000	34.000	25.263,89	720		5557
551100	Kfz-Steuer	1.000	1.000	178,00	720		5557
579000	Weitere Verwaltungs- u. Betriebsausgaben	100	100	0,00	720		
579100	Sanit. Verbrauchsmaterial, Medikamente	1.500	1.500	49,47	720		
581000	Repräsentationen	700	700	50,00	720		
582000	Partnerschaften, Auslandsbeziehungen	500	500	0,00	720		
589100	Werbung / Marketing Sondermärkte	900	900	0,00	720		
634000	Leistungsvergütung an Unternehmen	8.000	10.000	0,00	720		
652000	Post- und Fernmeldegebühren	3.200	3.200	318,28	100		0062
661000	Mitgliedsbeiträge an Verbände u. Vereine	100	100	55,00	100		0066
680000	Abschreibungen	7.500	3.300	5.876,33	200		2055
685000	Verzinsung des Anlagekapitals	800	300	698,47	200		2056
	Ausgaben	**60.000**	**57.300**	**33.987,54**			
	Abschluss UA 55101						
	Einnahmen	**282.000**	**287.000**	**217.192,81**			
	Ausgaben	**60.000**	**57.300**	**33.987,54**			
	Überschuss / Zuschussbedarf	**222.000**	**229.700**	**183.205,27**			
	Abschluss 4Abschnitt 5510						
	Einnahmen	**342.000**	**347.000**	**284.021,83**			
	Ausgaben	**129.400**	**126.700**	**93.703,04**			
	Überschuss / Zuschussbedarf	**212.600**	**220.300**	**190.318,79**			
	Abschluss Oberabschnitt 551						
	Einnahmen	**342.000**	**347.000**	**284.021,83**			
	Ausgaben	**129.400**	**126.700**	**93.703,04**			
	Überschuss / Zuschussbedarf	**212.600**	**220.300**	**190.318,79**			
	Abschluss Abschnitt 55						
	Einnahmen	**342.000**	**347.000**	**284.021,83**			
	Ausgaben	**129.400**	**126.700**	**93.703,04**			
	Überschuss / Zuschussbedarf	**212.600**	**220.300**	**190.318,79**			

5 Gesundheit, Sport, Erholung
56 Eigene Sportstätten
56000 Stadion Hammergrund einschließlich Mehrzweckgebäude

Haushaltsstelle		Haushaltsansatz		Ergebnis der Jahresrechnung 2023 €	Amt	Kez.	Ring Nr.
Nr.	Bezeichnung / * Erläuterung	2025 €	2024 €				
1	2	3	4	5	6	7	8
	Einnahmen						
110000	Benutzungsgebühren	1.200	1.200	868,60	720		
110319	Umsatzsteuer 19% aus Benutzungsgebühren und ähnlichen Entgelten	0	0	2.013,06	999		
140000	Mieten und Pachten	7.000	3.000	7.770,36	510		
140319	Umsatzsteuer 19% aus Vermietung und Verpachtung	0	0	3.930,91	999		
153000	Einnahmen aus Schadensfällen	0	0	7.286,69	510		
159390	Abrechnung Finanzamt- Erstattung	0	0	108,60	999		
169560	Innere Verrechn. - Nutzung Stadion Hammergrund	0	0	40,00	720		6750
169676	Innere Verrechn./Leistungen Winterdienst	2.000	1.000	2.187,10	720		6705
	Einnahmen	**10.200**	**5.200**	**24.205,32**			
	Ausgaben						
414000	Vergütungen an Beschäftigte	234.800	225.000	208.825,30	110		0001
416000	Entgelt an nebenamtlich oder vorübergehend Beschäftigte	6.300	0	0,00	110		0001
434000	Beiträge und Umlage zur Zusatzversor- gungskasse für Beschäftigte	8.800	8.000	7.244,95	110		0001
444000	Sozialversicherung für Beschäftigte	48.200	46.100	40.048,35	110		0001
448000	Beiträge zur Sozialversicherung für Sonstige	1.300	0	0,00	110		0001
501000	Unterhaltung der Grundstücke und baulichen Anlagen	23.000	0	0,00	510		
514000	Laufender Unterhalt von Sportanlagen	15.000	0	0,00	720		
517000	Unterhaltung des sonstigen unbeweglichen Vermögens	30.000	30.000	26.263,37	510		5455
528000	Ergänzung und Unterhaltung von Spiel- und Sportgeräten	1.000	500	0,00	720		
529000	Ergänzung und Unterhaltung von Inventar	4.000	2.000	1.521,95	720		5552
540110	Gebäude- und Inventarversicherung	3.200	2.500	2.342,48	100		5411
541000	Bewirtschaftungskosten	27.000	30.000	24.146,39	510		5456
579200	Saatgut, Düngemittel, Schädlings- bekämpfungsmittel	3.000	2.500	1.850,15	720		
641300	abzugsfähige Vorsteuern aus Umsatzsteuer	0	0	2.210,34	999		
641390	Abrechnung Finanzamt- Zahllast	0	0	4.530,68	999		
679550	Innere Verrechnungsausgaben Leistungen Sportamt	40.000	40.000	28.947,80	700		6704
679580	Innere Verrechnungsausgaben Leistungen Stadtgrün	500	500	0,00	720		6700
679771	Innere Verrechnungsausgaben Leistungen Bau- und Betriebshof	2.000	2.000	7.058,51	720		6701
680000	Abschreibungen	171.800	179.600	182.225,49	200		2055
685000	Verzinsung des Anlagekapitals	33.000	38.500	38.620,50	200		2056
	Ausgaben	**652.900**	**607.200**	**575.836,26**			
	Abschluss UA 56000						
	Einnahmen	**10.200**	**5.200**	**24.205,32**			
	Ausgaben	**652.900**	**607.200**	**575.836,26**			
	Überschuss / Zuschussbedarf	**-642.700**	**-602.000**	**-551.630,94**			
	Abschluss 4Abschnitt 5600						
	Einnahmen	**10.200**	**5.200**	**24.205,32**			
	Ausgaben	**652.900**	**607.200**	**575.836,26**			
	Überschuss / Zuschussbedarf	**-642.700**	**-602.000**	**-551.630,94**			

5 Gesundheit, Sport, Erholung
56 Eigene Sportstätten
56010 Turnhallen

Haushaltsstelle		Haushaltsansatz		Ergebnis der Jahresrechnung 2023 €	Amt	Kez.	Ring Nr.
Nr.	Bezeichnung / * Erläuterung	2025 €	2024 €				
1	2	3	4	5	6	7	8
	Einnahmen						
110000	Benutzungsgebühren	4.000	3.000	8.510,55	720		
140000	Mieten und Pachten	0	1.000	110,24	510		
	Einnahmen	**4.000**	**4.000**	**8.620,79**			
	Ausgaben						
501000	Unterhaltung der Grundstücke und baulichen Anlagen	20.000	7.000	2.904,60	510		5015
514000	Laufender Unterhalt von Sportanlagen	20.000	20.000	12.839,96	510		5455
529000	Ergänzung und Unterhaltung von Inventar	3.400	3.400	1.729,98	720		5552
531400	Miete für Arbeitsgeräte und -maschinen	1.500	300	0,00	720		
540110	Gebäude- und Inventarversicherung	3.300	2.600	2.562,55	100		5411
541000	Bewirtschaftungskosten	82.000	85.000	70.778,34	510		5456
579000	Weitere Verwaltungs- u. Betriebsausgaben	1.000	0	0,00	720		
678580	Betreuungspauschale für übrige Bereiche	200	200	50,00	720		
679550	Innere Verrechnungsausgaben Leistungen Sportamt	20.000	25.000	14.934,52	720		6704
679771	Innere Verrechnungsausgaben Leistungen Bau- und Betriebshof	20.000	15.000	19.125,82	720		6701
680000	Abschreibungen	48.000	49.100	49.031,00	200		2055
685000	Verzinsung des Anlagekapitals	29.700	31.300	31.274,70	200		2056
	Ausgaben	**249.100**	**238.900**	**205.231,47**			
	Abschluss UA 56010						
	Einnahmen	**4.000**	**4.000**	**8.620,79**			
	Ausgaben	**249.100**	**238.900**	**205.231,47**			
	Überschuss / Zuschussbedarf	**-245.100**	**-234.900**	**-196.610,68**			
	Abschluss 4Abschnitt 5601						
	Einnahmen	**4.000**	**4.000**	**8.620,79**			
	Ausgaben	**249.100**	**238.900**	**205.231,47**			
	Überschuss / Zuschussbedarf	**-245.100**	**-234.900**	**-196.610,68**			

5 Gesundheit, Sport, Erholung
56 Eigene Sportstätten
56030 Kultur- und Sportzentrum Langewiesen

Haushaltsstelle		Haushaltsansatz		Ergebnis der Jahresrechnung 2023 €	Amt	Kez.	Ring Nr.
Nr.	Bezeichnung / * Erläuterung	2025 €	2024 €				
1	2	3	4	5	6	7	8
001	**Kultur- und Sportzentrum**						
	Ausgaben						
536000	Erbbauzins	5.500	5.500	5.457,65	510		
	Ausgaben	**5.500**	**5.500**	**5.457,65**			
	Abschluss Objekt 001						
	Einnahmen	**0**	**0**	**0,00**			
	Ausgaben	**5.500**	**5.500**	**5.457,65**			
	Überschuss / Zuschussbedarf	**-5.500**	**-5.500**	**-5.457,65**			
	Ausgaben						
680000	Abschreibungen	0	0	-9.448,00	200		2055
685000	Verzinsung des Anlagekapitals	6.200	5.900	5.871,47	200		2056
	Ausgaben	**6.200**	**5.900**	**-3.576,53**			
	Abschluss UA 56030						
	Einnahmen	**0**	**0**	**0,00**			
	Ausgaben	**11.700**	**11.400**	**1.881,12**			
	Überschuss / Zuschussbedarf	**-11.700**	**-11.400**	**-1.881,12**			

5 Gesundheit, Sport, Erholung
56 Eigene Sportstätten
56032 Mehrzweckhalle "Georg Juchheim", Gräfinau-Angstedt

Haushaltsstelle		Haushaltsansatz		Ergebnis der Jahresrechnung 2023 €	Amt	Kez.	Ring Nr.
Nr.	Bezeichnung / * Erläuterung	2025 €	2024 €				
1	2	3	4	5	6	7	8
	Einnahmen						
140000	Mieten und Pachten	5.000	2.500	12.137,81	720		
153000	Einnahmen aus Schadensfällen	0	0	477,60	510		
169560	Innere Verrechn. - Nutzung Mehrzweckhalle Gräfinau- Angstedt	0	0	70,45	720		6751
	Einnahmen	**5.000**	**2.500**	**12.685,86**			
	Ausgaben						
416000	Entgelt an nebenamtlich oder vorübergehend Beschäftigte	6.300	6.300	4.240,35	110		0001
448000	Beiträge zur Sozialversicherung für Sonstige	1.300	1.300	1.111,40	110		0001
501000	Unterhaltung der Grundstücke und baulichen Anlagen	25.000	8.000	4.954,00	510		5015
520000	Geräte, Ausstattungs- und Ausrüstungs- gegenstände, sonst. Gebrauchsgegenstände	2.000	1.400	1.234,59	720		5552
540000	Bewirtschaftung der Gebäude	35.000	33.000	27.516,99	510		5456
540110	Gebäude- und Inventarversicherung	3.400	2.700	2.582,18	100		5411
652000	Post- und Fernmeldegebühren	800	800	475,98	100		0062
680000	Abschreibungen	1.000	400	349,20	200		2055
685000	Verzinsung des Anlagekapitals	200	100	42,41	200		2056
	Ausgaben	**75.000**	**54.000**	**42.507,10**			
	Abschluss UA 56032						
	Einnahmen	**5.000**	**2.500**	**12.685,86**			
	Ausgaben	**75.000**	**54.000**	**42.507,10**			
	Überschuss / Zuschussbedarf	**-70.000**	**-51.500**	**-29.821,24**			
	Abschluss 4Abschnitt 5603						
	Einnahmen	**5.000**	**2.500**	**12.685,86**			
	Ausgaben	**86.700**	**65.400**	**44.388,22**			
	Überschuss / Zuschussbedarf	**-81.700**	**-62.900**	**-31.702,36**			
	Abschluss Oberabschnitt 560						
	Einnahmen	**19.200**	**11.700**	**45.511,97**			
	Ausgaben	**988.700**	**911.500**	**825.455,95**			
	Überschuss / Zuschussbedarf	**-969.500**	**-899.800**	**-779.943,98**			

5 Gesundheit, Sport, Erholung
56 Eigene Sportstätten
56100 Sportplätze

Haushaltsstelle		Haushaltsansatz		Ergebnis der Jahresrechnung 2023 €	Amt	Kez.	Ring Nr.
Nr.	Bezeichnung / * Erläuterung	2025 €	2024 €				
1	2	3	4	5	6	7	8
	Einnahmen						
110000	Benutzungsgebühren	500	500	630,24	720		
140000	Mieten und Pachten	2.000	2.000	5.297,21	510		
140900	Mietnebenkosten	0	0	105,00	510		
169676	Innere Verrechn./Leistungen Winterdienst	2.000	1.000	2.174,85	720		6705
	Einnahmen	**4.500**	**3.500**	**8.207,30**			
	Ausgaben						
501000	Unterhaltung der Grundstücke und baulichen Anlagen	50.000	2.500	1.991,55	510		5015
514000	Laufender Unterhalt von Sportanlagen	35.000	32.000	43.096,65	720		5455
529000	Ergänzung und Unterhaltung von Inventar	8.000	5.000	7.328,59	720		5552
540110	Gebäude- und Inventarversicherung	7.500	6.000	5.495,94	100		5411
541000	Bewirtschaftungskosten	29.000	30.000	21.705,53	510		5456
579200	Saatgut, Düngemittel, Schädlings- bekämpfungsmittel	11.000	10.500	9.170,11	720		
679550	Innere Verrechnungsausgaben Leistungen Sportamt	150.000	150.000	122.105,96	700		6704
679580	Innere Verrechnungsausgaben Leistungen Stadtgrün	1.000	2.000	483,49	720		6700
679771	Innere Verrechnungsausgaben Leistungen Bau- und Betriebshof	20.000	20.000	14.606,11	720		6701
680000	Abschreibungen	23.900	23.000	25.505,38	200		2055
685000	Verzinsung des Anlagekapitals	5.300	5.700	5.818,22	200		2056
	Ausgaben	**340.700**	**286.700**	**257.307,53**			
	Abschluss UA 56100						
	Einnahmen	**4.500**	**3.500**	**8.207,30**			
	Ausgaben	**340.700**	**286.700**	**257.307,53**			
	Überschuss / Zuschussbedarf	**-336.200**	**-283.200**	**-249.100,23**			

5 Gesundheit, Sport, Erholung
56 Eigene Sportstätten
56103 Sportstätten Langewiesen

Haushaltsstelle		Haushaltsansatz		Ergebnis der Jahresrechnung 2023 €	Amt	Kez.	Ring Nr.
Nr.	Bezeichnung / * Erläuterung	2025 €	2024 €				
1	2	3	4	5	6	7	8
	Einnahmen						
140000	Mieten und Pachten	0	0	1,00	510		
153000	Einnahmen aus Schadensfällen	0	0	293,58	510		
	Einnahmen	**0**	**0**	**294,58**			
	Ausgaben						
501000	Unterhaltung der Grundstücke und baulichen Anlagen	15.000	5.000	341,87	510		5015
514000	Laufender Unterhalt von Sportanlagen	3.000	3.000	0,00	510		5455
540000	Bewirtschaftung der Grundstücke und baulichen Anlagen	10.000	5.000	5.207,54	510		5456
679550	Innere Verrechnungsausgaben Leistungen Sportamt	500	500	222,88	720		6704
679771	Innere Verrechnungsausgaben Leistungen Bau- und Betriebshof	4.000	8.000	2.983,06	720		6701
680000	Abschreibungen	0	0	-1.672,00	200		2055
685000	Verzinsung des Anlagekapitals	0	0	-485,48	200		2056
	Ausgaben	**32.500**	**21.500**	**6.597,87**			
	Abschluss UA 56103						
	Einnahmen	**0**	**0**	**294,58**			
	Ausgaben	**32.500**	**21.500**	**6.597,87**			
	Überschuss / Zuschussbedarf	**-32.500**	**-21.500**	**-6.303,29**			

5 Gesundheit, Sport, Erholung
56 Eigene Sportstätten
56104 Sportstätten Wolfsberg

Haushaltsstelle		Haushaltsansatz		Ergebnis der Jahresrechnung 2023 €	Amt	Kez.	Ring Nr.
Nr.	Bezeichnung / * Erläuterung	2025 €	2024 €				
1	2	3	4	5	6	7	8
	Ausgaben						
679550	Innere Verrechnungsausgaben Leistungen Sportamt	5.000	5.000	3.108,93	720		6704
679771	Innere Verrechnungsausgaben Leistungen Bau- und Betriebshof	5.000	5.000	2.307,99	720		6701
680000	Abschreibungen	1.800	1.800	1.794,00	200		2055
685000	Verzinsung des Anlagekapitals	400	500	459,01	200		2056
	Ausgaben	**12.200**	**12.300**	**7.669,93**			
	Abschluss UA 56104						
	Einnahmen	**0**	**0**	**0,00**			
	Ausgaben	**12.200**	**12.300**	**7.669,93**			
	Überschuss / Zuschussbedarf	**-12.200**	**-12.300**	**-7.669,93**			

5 Gesundheit, Sport, Erholung
56 Eigene Sportstätten
56105 Sportstätten Pennewitz

Haushaltsstelle		Haushaltsansatz		Ergebnis der Jahresrechnung 2023 €	Amt	Kez.	Ring Nr.
Nr.	Bezeichnung / * Erläuterung	2025 €	2024 €				
1	2	3	4	5	6	7	8
	Ausgaben						
540110	Gebäude- und Inventarversicherung	200	100	57,12	100		5411
679550	Innere Verrechnungsausgaben Leistungen Sportamt	500	500	0,00	720		6704
679771	Innere Verrechnungsausgaben Leistungen Bau- und Betriebshof	2.000	2.000	1.952,22	720		6701
	Ausgaben	**2.700**	**2.600**	**2.009,34**			
	Abschluss UA 56105						
	Einnahmen	**0**	**0**	**0,00**			
	Ausgaben	**2.700**	**2.600**	**2.009,34**			
	Überschuss / Zuschussbedarf	**-2.700**	**-2.600**	**-2.009,34**			

5 Gesundheit, Sport, Erholung
56 Eigene Sportstätten
56106 Sportstätten Gehren

Haushaltsstelle		Haushaltsansatz		Ergebnis der Jahresrechnung 2023 €	Amt	Kez.	Ring Nr.
Nr.	Bezeichnung / * Erläuterung	2025 €	2024 €				
1	2	3	4	5	6	7	8
	Ausgaben						
501000	Unterhaltung der Grundstücke und baulichen Anlagen	20.000	0	0,00	510		5015
679550	Innere Verrechnungsausgaben Leistungen Sportamt	5.000	5.000	5.063,42	720		6704
679771	Innere Verrechnungsausgaben Leistungen Bau- und Betriebshof	5.000	5.000	5.034,08	720		6701
	Ausgaben	**30.000**	**10.000**	**10.097,50**			
	Abschluss UA 56106						
	Einnahmen	**0**	**0**	**0,00**			
	Ausgaben	**30.000**	**10.000**	**10.097,50**			
	Überschuss / Zuschussbedarf	**-30.000**	**-10.000**	**-10.097,50**			
	Abschluss 4Abschnitt 5610						
	Einnahmen	**4.500**	**3.500**	**8.501,88**			
	Ausgaben	**418.100**	**333.100**	**283.682,17**			
	Überschuss / Zuschussbedarf	**-413.600**	**-329.600**	**-275.180,29**			
	Abschluss Oberabschnitt 561						
	Einnahmen	**4.500**	**3.500**	**8.501,88**			
	Ausgaben	**418.100**	**333.100**	**283.682,17**			
	Überschuss / Zuschussbedarf	**-413.600**	**-329.600**	**-275.180,29**			

5 Gesundheit, Sport, Erholung
56 Eigene Sportstätten
56200 Eishalle

Haushaltsstelle		Haushaltsansatz		Ergebnis der Jahresrechnung 2023 €	Amt	Kez.	Ring Nr.
Nr.	Bezeichnung / * Erläuterung	2025 €	2024 €				
1	2	3	4	5	6	7	8
	Einnahmen						
111000	Eintrittsgelder	112.000	120.000	102.295,50	410		
111319	Umsatzsteuer 19 % aus Eintrittsgeldern	0	0	19.436,14	999		
140200	Gewerbemiete	80.000	80.000	46.077,05	410		
140319	Umsatzsteuer 19% aus Vermietung und Verpachtung	0	0	18.654,54	999		
147010	Einnahmen aus Werbung LED-Wand	0	12.000	0,00	410		
149000	Gebühren f. Ausleihe Gegenstände	50.000	45.000	51.091,62	410		
150000	Einnahmen Schlittschuhschleifen	1.800	1.600	1.413,00	410		
153000	Einnahmen aus Schadensfällen	0	0	1.769,53	410		
159319	USt. 19% aus sonst. Betriebseinnahmen	0	0	2.674,39	999		
169562	Innere Verrechnungseinnahmen Werbung LED-Wand Eishalle	5.500	4.500	4.822,50	410		6756
	Einnahmen	**249.300**	**263.100**	**248.234,27**			
	Ausgaben						
501000	Unterhaltung der Grundstücke und baulichen Anlagen	45.000	35.000	34.942,94	510		5010
514000	Laufender Unterhalt von Sportanlagen	57.000	55.000	9.871,23	510		
529000	Ergänzung und Unterhaltung von Inventar	17.000	12.000	3.874,94	410		
535300	Leasing für Fahrzeuge	16.600	0	16.585,41	410		
540000	Bewirtschaftung der Gebäude	150.000	140.000	129.041,27	410		
579000	Weitere Verwaltungs- u. Betriebsausgaben	5.000	5.000	2.374,12	410		
589001	Werbung/ Marketing	2.500	2.000	120,00	410		
634000	Leistungsvergütung an Unternehmen	24.000	25.000	33.501,30	410		
641300	abzugsfähige Vorsteuern aus Umsatzsteuer	0	0	48.115,70	999		
679580	Innere Verrechnungsausgaben Leistungen Stadtgrün	1.000	3.000	0,00	720		6700
679771	Innere Verrechnungsausgaben Leistungen Bau- und Betriebshof (für Straßen)	2.000	5.000	0,00	720		6701
680000	Abschreibungen	170.500	179.700	177.881,36	200		2055
685000	Verzinsung des Anlagekapitals	45.000	7.500	50.711,47	200		2056
	Ausgaben	**535.600**	**469.200**	**507.019,74**			
	Abschluss UA 56200						
	Einnahmen	**249.300**	**263.100**	**248.234,27**			
	Ausgaben	**535.600**	**469.200**	**507.019,74**			
	Überschuss / Zuschussbedarf	**-286.300**	**-206.100**	**-258.785,47**			
	Abschluss 4Abschnitt 5620						
	Einnahmen	**249.300**	**263.100**	**248.234,27**			
	Ausgaben	**535.600**	**469.200**	**507.019,74**			
	Überschuss / Zuschussbedarf	**-286.300**	**-206.100**	**-258.785,47**			
	Abschluss Oberabschnitt 562						
	Einnahmen	**249.300**	**263.100**	**248.234,27**			
	Ausgaben	**535.600**	**469.200**	**507.019,74**			
	Überschuss / Zuschussbedarf	**-286.300**	**-206.100**	**-258.785,47**			

5 Gesundheit, Sport, Erholung
56 Eigene Sportstätten
56300 Kegelbahnen

Haushaltsstelle		Haushaltsansatz		Ergebnis der Jahresrechnung 2023 €	Amt	Kez.	Ring Nr.
Nr.	Bezeichnung / * Erläuterung	2025 €	2024 €				
1	2	3	4	5	6	7	8
	Einnahmen						
110000	Benutzungsgebühren	0	500	752,12	720		
153000	Einnahmen aus Schadensfällen	0	0	2.719,87	510		
	Einnahmen	**0**	**500**	**3.471,99**			
	Ausgaben						
514000	Laufender Unterhalt von Sportanlagen	15.000	8.000	8.374,18	510		5455
529000	Ergänzung und Unterhaltung von Inventar	2.000	3.500	792,49	720		5552
541000	Bewirtschaftungskosten	21.000	21.000	12.334,99	510		5456
679550	Innere Verrechnungsausgaben Leistungen Sportamt	40.000	40.000	28.251,71	720		6704
679563	Innere Verrechn./Leistungen Kegelbahn Gräfin-au-Angstedt	5.000	5.000	0,00	720		5630
679564	Innere Verrechnungsausgaben Miete Kegelbahn Freibad	9.000	9.000	13.423,68	720		6757
679771	Innere Verrechnungsausgaben Leistungen Bau- und Betriebshof	500	500	899,83	720		6701
680000	Abschreibungen	5.200	6.500	6.446,00	200		2055
685000	Verzinsung des Anlagekapitals	2.300	2.500	2.430,97	200		2056
	Ausgaben	**100.000**	**96.000**	**72.953,85**			
	Abschluss UA 56300						
	Einnahmen	**0**	**500**	**3.471,99**			
	Ausgaben	**100.000**	**96.000**	**72.953,85**			
	Überschuss / Zuschussbedarf	**-100.000**	**-95.500**	**-69.481,86**			
	Abschluss 4Abschnitt 5630						
	Einnahmen	**0**	**500**	**3.471,99**			
	Ausgaben	**100.000**	**96.000**	**72.953,85**			
	Überschuss / Zuschussbedarf	**-100.000**	**-95.500**	**-69.481,86**			
	Abschluss Oberabschnitt 563						
	Einnahmen	**0**	**500**	**3.471,99**			
	Ausgaben	**100.000**	**96.000**	**72.953,85**			
	Überschuss / Zuschussbedarf	**-100.000**	**-95.500**	**-69.481,86**			

5 Gesundheit, Sport, Erholung
56 Eigene Sportstätten
56400 Schießsportanlagen

Haushaltsstelle		Haushaltsansatz		Ergebnis der Jahresrechnung 2023 €	Amt	Kez.	Ring Nr.
Nr.	Bezeichnung / * Erläuterung	2025 €	2024 €				
1	2	3	4	5	6	7	8
	Ausgaben						
540110	Gebäude- und Inventarversicherung	300	200	100,75	100		5411
679550	Innere Verrechnungsausgaben Leistungen Sportamt	500	500	0,00	720		6704
679771	Innere Verrechnungsausgaben Leistungen Bau- und Betriebshof	1.000	1.000	738,54	720		6701
680000	Abschreibungen	4.600	4.600	4.597,00	200		2055
685000	Verzinsung des Anlagekapitals	4.400	4.700	4.468,03	200		2056
	Ausgaben	**10.800**	**11.000**	**9.904,32**			
	Abschluss UA 56400						
	Einnahmen	**0**	**0**	**0,00**			
	Ausgaben	**10.800**	**11.000**	**9.904,32**			
	Überschuss / Zuschussbedarf	**-10.800**	**-11.000**	**-9.904,32**			
	Abschluss 4Abschnitt 5640						
	Einnahmen	**0**	**0**	**0,00**			
	Ausgaben	**10.800**	**11.000**	**9.904,32**			
	Überschuss / Zuschussbedarf	**-10.800**	**-11.000**	**-9.904,32**			
	Abschluss Oberabschnitt 564						
	Einnahmen	**0**	**0**	**0,00**			
	Ausgaben	**10.800**	**11.000**	**9.904,32**			
	Überschuss / Zuschussbedarf	**-10.800**	**-11.000**	**-9.904,32**			

5 Gesundheit, Sport, Erholung
56 Eigene Sportstätten
56500 Rennschlittenbahn

Haushaltsstelle		Haushaltsansatz		Ergebnis der Jahresrechnung 2023 €	Amt	Kez.	Ring Nr.
Nr.	Bezeichnung / * Erläuterung	2025 €	2024 €				
1	2	3	4	5	6	7	8
	Einnahmen						
111000	Eintrittsgelder	3.000	4.000	2.939,50	410		
111319	Umsatzsteuer 19 % aus Eintrittsgeldern	0	0	558,55	999		
	Einnahmen	**3.000**	**4.000**	**3.498,05**			
	Ausgaben						
501000	Unterhaltung der Grundstücke und baulichen Anlagen	15.000	5.000	333,50	510		
514000	Laufender Unterhalt von Sportanlagen	15.000	1.500	3.467,83	510		
529000	Ergänzung und Unterhaltung von Inventar	500	500	119,00	410		
540000	Bewirtschaftung der Gebäude	5.000	5.000	4.106,24	410		
579000	Weitere Verwaltungs- u. Betriebsausgaben	1.000	1.000	0,00	410		
589001	Werbung/ Marketing	1.000	1.000	120,00	410		
641300	abzugsfähige Vorsteuern aus Umsatzsteuer	0	0	1.545,63	999		
679580	Innere Verrechnungsausgaben Leistungen Stadtgrün	2.000	2.000	0,00	720		6700
679771	Innere Verrechnungsausgaben Leistungen Bau- und Betriebshof (für Straßen)	2.000	5.000	0,00	720		6701
680000	Abschreibungen	1.500	11.500	1.743,51	200		2055
685000	Verzinsung des Anlagekapitals	200	2.000	204,92	200		2056
	Ausgaben	**43.200**	**34.500**	**11.640,63**			
	Abschluss UA 56500						
	Einnahmen	**3.000**	**4.000**	**3.498,05**			
	Ausgaben	**43.200**	**34.500**	**11.640,63**			
	Überschuss / Zuschussbedarf	**-40.200**	**-30.500**	**-8.142,58**			
	Abschluss 4Abschnitt 5650						
	Einnahmen	**3.000**	**4.000**	**3.498,05**			
	Ausgaben	**43.200**	**34.500**	**11.640,63**			
	Überschuss / Zuschussbedarf	**-40.200**	**-30.500**	**-8.142,58**			
	Abschluss Oberabschnitt 565						
	Einnahmen	**3.000**	**4.000**	**3.498,05**			
	Ausgaben	**43.200**	**34.500**	**11.640,63**			
	Überschuss / Zuschussbedarf	**-40.200**	**-30.500**	**-8.142,58**			

5 Gesundheit, Sport, Erholung
56 Eigene Sportstätten
56600 Tennisplätze

Haushaltsstelle		Haushaltsansatz		Ergebnis der Jahresrechnung 2023 €	Amt	Kez.	Ring Nr.
Nr.	Bezeichnung / * Erläuterung	2025 €	2024 €				
1	2	3	4	5	6	7	8
	Einnahmen						
140000	Mieten und Pachten	100	100	6,00	510		
	Einnahmen	**100**	**100**	**6,00**			
	Ausgaben						
514000	Laufender Unterhalt von Sportanlagen	4.500	4.500	3.942,23	720		5455
540110	Gebäude- und Inventarversicherung	300	200	135,40	100		5411
541000	Bewirtschaftungskosten	1.000	1.000	343,85	510		5456
680000	Abschreibungen	600	600	592,00	200		2055
685000	Verzinsung des Anlagekapitals	400	400	378,10	200		2056
	Ausgaben	**6.800**	**6.700**	**5.391,58**			
	Abschluss UA 56600						
	Einnahmen	**100**	**100**	**6,00**			
	Ausgaben	**6.800**	**6.700**	**5.391,58**			
	Überschuss / Zuschussbedarf	**-6.700**	**-6.600**	**-5.385,58**			
	Abschluss 4Abschnitt 5660						
	Einnahmen	**100**	**100**	**6,00**			
	Ausgaben	**6.800**	**6.700**	**5.391,58**			
	Überschuss / Zuschussbedarf	**-6.700**	**-6.600**	**-5.385,58**			
	Abschluss Oberabschnitt 566						
	Einnahmen	**100**	**100**	**6,00**			
	Ausgaben	**6.800**	**6.700**	**5.391,58**			
	Überschuss / Zuschussbedarf	**-6.700**	**-6.600**	**-5.385,58**			

5 Gesundheit, Sport, Erholung
56 Eigene Sportstätten
56700 Wintersportanlagen

Haushaltsstelle		Haushaltsansatz		Ergebnis der Jahresrechnung 2023 €	Amt	Kez.	Ring Nr.
Nr.	Bezeichnung / * Erläuterung	2025 €	2024 €				
1	2	3	4	5	6	7	8
	Einnahmen						
141000	Betriebskosten	500	0	0,00	510		
	Einnahmen	**500**	**0**	**0,00**			
	Ausgaben						
514000	Laufender Unterhalt von Sportanlagen	1.000	1.000	0,00	710		5455
540110	Gebäude- und Inventarversicherung	500	400	306,71	100		5411
541000	Bewirtschaftungskosten	500	500	134,04	710		5456
551000	Fahrzeughaltung	15.000	20.000	6.262,52	710		5557
679550	Innere Verrechnungsausgaben Leistungen Sportamt	500	500	0,00	710		6704
679771	Innere Verrechnungsausgaben Leistungen Bau- und Betriebshof	1.000	1.000	483,21	710		6701
680000	Abschreibungen	700	12.500	12.425,00	200		2055
685000	Verzinsung des Anlagekapitals	400	500	446,66	200		2056
	Ausgaben	**19.600**	**36.400**	**20.058,14**			
	Abschluss UA 56700						
	Einnahmen	**500**	**0**	**0,00**			
	Ausgaben	**19.600**	**36.400**	**20.058,14**			
	Überschuss / Zuschussbedarf	**-19.100**	**-36.400**	**-20.058,14**			
	Abschluss 4Abschnitt 5670						
	Einnahmen	**500**	**0**	**0,00**			
	Ausgaben	**19.600**	**36.400**	**20.058,14**			
	Überschuss / Zuschussbedarf	**-19.100**	**-36.400**	**-20.058,14**			
	Abschluss Oberabschnitt 567						
	Einnahmen	**500**	**0**	**0,00**			
	Ausgaben	**19.600**	**36.400**	**20.058,14**			
	Überschuss / Zuschussbedarf	**-19.100**	**-36.400**	**-20.058,14**			
	Abschluss Abschnitt 56						
	Einnahmen	**276.600**	**282.900**	**309.224,16**			
	Ausgaben	**2.122.800**	**1.898.400**	**1.736.106,38**			
	Überschuss / Zuschussbedarf	**-1.846.200**	**-1.615.500**	**-1.426.882,22**			

5 Gesundheit, Sport, Erholung
57 Badeanstalten
57000 Freizeit- und Bäderverwaltung

Haushaltsstelle		Haushaltsansatz		Ergebnis der Jahresrechnung 2023 €	Amt	Kez.	Ring Nr.
Nr.	Bezeichnung / * Erläuterung	2025 €	2024 €				
1	2	3	4	5	6	7	8
	Einnahmen						
155019	Einnahmen aus Vorjahren 19 % USt.	500	500	504,20	410		
156000	Rückzahlung von Ausgaben aus dem Vorjahr	0	0	79,82	200		
159319	USt. 19% aus sonst. Erlösen	0	0	110,97	999		
159390	Abrechnung Finanzamt- Erstattung	0	0	83.300,63	999		
168000	Erstattung Ersatz und Versand Wertkarten/Gutscheine	200	200	66,50	410		
210000	Ausschüttungen aus Beteiligungen	1.500.000	1.500.000	1.126.462,50	200		
	Einnahmen	**1.500.700**	**1.500.700**	**1.210.524,62**			
	Ausgaben						
414000	Vergütungen an Beschäftigte	599.600	648.900	622.042,59	110		0001
416000	Entgelt an nebenamtlich oder vorübergehend Beschäftigte	0	0	3.177,81	110		0001
434000	Beiträge und Umlage zur Zusatzversorgungskasse für Beschäftigte	22.200	24.000	21.156,45	110		0001
444000	Sozialversicherung für Beschäftigte	123.000	133.100	120.475,90	110		0001
448000	Beiträge zur Sozialversicherung für Sonstige	0	0	764,15	110		0001
520200	Ergänzung und Unterhaltung von Büromaschinen, Mobil- und IP-Telefonen	300	300	0,00	100		0052
535300	Leasing für Fahrzeuge	0	0	6.708,71	100		
540110	Gebäude- und Inventarversicherung	19.400	15.500	5.917,10	100		5411
550000	Fahrzeughaltung	0	0	1.467,80	100		0055
550100	Kfz-Versicherung, Kfz-Steuer	0	0	676,00	100		
562000	Aus- und Fortbildung	4.200	4.000	693,80	110		1031
579000	Weitere Verwaltungs- u. Betriebsausgaben	15.000	30.000	3.894,05	410		
641021	Korrektur Vorsteuer aus Vorjahren	10.000	0	0,00	999		
641100	Körperschaftsteuer	0	0	-422.638,27	220		
641300	abzugsfähige Vorsteuern aus Umsatzsteuer	0	0	2.479,48	999		
641390	Abrechnung Finanzamt- Zahllast	0	0	5.501,59	999		
650000	Bürobedarf	1.000	1.500	537,96	100		0065
651000	Gesetzblätter, Bücher, Zeitschriften	900	1.000	96,70	100		0061
652000	Post- und Fernmeldegebühren	1.300	1.300	1.088,82	100		0062
654000	Dienstreisen	900	900	388,24	110		1031
658000	Sonstige Geschäftsausgaben	1.500	1.200	0,00	410		
661000	Mitgliedsbeiträge an Verbände u. Vereine	2.000	2.000	0,00	100		0066
678000	Kostenanteil Stadt Wertgutscheine rabattiert	8.500	8.000	7.340,00	410		
680000	Abschreibungen	2.900	0	2.642,00	200		2055
685000	Verzinsung des Anlagekapitals	100	0	26,27	200		2056
	Ausgaben	**812.800**	**871.700**	**384.437,15**			
	Abschluss UA 57000						
	Einnahmen	**1.500.700**	**1.500.700**	**1.210.524,62**			
	Ausgaben	**812.800**	**871.700**	**384.437,15**			
	Überschuss / Zuschussbedarf	**687.900**	**629.000**	**826.087,47**			

5 Gesundheit, Sport, Erholung
57 Badeanstalten
57001 Freibad Hammergrund

Haushaltsstelle		Haushaltsansatz		Ergebnis der Jahresrechnung 2023 €	Amt	Kez.	Ring Nr.
Nr.	Bezeichnung / * Erläuterung	2025 €	2024 €				
1	2	3	4	5	6	7	8
	Einnahmen						
111000	Eintrittsgelder	160.000	155.000	140.953,37	410		
111307	Umsatzsteuer 7 % aus Eintrittsgeldern	0	0	9.866,71	999		
130010	Verkaufserlöse 19% USt.	600	600	599,98	410		
130319	Umsatzsteuer 19% aus Verkäufen	0	0	114,02	999		
140200	Gewerbemiete	1.300	1.300	1.213,25	410		
140319	Umsatzsteuer 19% aus Vermietung und Verpachtung	0	0	633,68	999		
149000	Gebühren f. Ausleihe Gegenstände	2.000	1.600	1.734,82	410		
153000	Einnahmen aus Schadensfällen	0	0	44.563,03	410		
169564	Innere Verrechnungseinnahmen Miete Kegelbahn Freibad	9.000	9.000	13.423,68	410		6757
	Einnahmen	**172.900**	**167.500**	**213.102,54**			
	Ausgaben						
501000	Unterhaltung der Grundstücke und baulichen Anlagen	100.000	40.000	15.247,73	510		
514000	Laufender Unterhalt von Sportanlagen	48.000	45.000	41.998,99	510		
529000	Ergänzung und Unterhaltung von Inventar	20.000	11.000	1.123,29	410		
540000	Bewirtschaftung der Gebäude	140.000	130.000	121.291,35	410		
579000	Weitere Verwaltungs- u. Betriebsausgaben	5.000	4.500	2.127,76	410		
589001	Werbung/ Marketing	2.000	1.500	162,64	410		
634000	Leistungsvergütung an Unternehmen	40.000	15.000	9.638,52	410		
641300	abzugsfähige Vorsteuern aus Umsatzsteuer	0	0	39.946,65	999		
679580	Innere Verrechnungsausgaben Leistungen Stadtgrün	2.000	2.000	0,00	720		6700
679771	Innere Verrechnungsausgaben Leistungen Bau- und Betriebshof (für Straßen)	2.000	10.000	0,00	720		6701
680000	Abschreibungen	33.700	84.100	53.510,14	200		2055
685000	Verzinsung des Anlagekapitals	6.800	6.000	8.247,47	200		2056
	Ausgaben	**399.500**	**349.100**	**293.294,54**			
	Abschluss UA 57001						
	Einnahmen	**172.900**	**167.500**	**213.102,54**			
	Ausgaben	**399.500**	**349.100**	**293.294,54**			
	Überschuss / Zuschussbedarf	**-226.600**	**-181.600**	**-80.192,00**			

5 Gesundheit, Sport, Erholung
57 Badeanstalten
57002 Schwimmhalle

Haushaltsstelle		Haushaltsansatz		Ergebnis der Jahresrechnung 2023 €	Amt	Kez.	Ring Nr.
Nr.	Bezeichnung / * Erläuterung	2025 €	2024 €				
1	2	3	4	5	6	7	8
	Einnahmen						
111000	Eintrittsgelder	250.000	250.000	171.697,96	410		
111307	Umsatzsteuer 7 % aus Eintrittsgeldern	0	0	12.001,41	999		
130010	Verkaufserlöse 19% USt.	1.500	1.000	1.101,57	410		
130319	Umsatzsteuer 19% aus Verkäufen	0	0	257,32	999		
153000	Einnahmen aus Schadensfällen	0	0	4.940,00	410		
	Einnahmen	**251.500**	**251.000**	**189.998,26**			
	Ausgaben						
501000	Unterhaltung der Grundstücke und baulichen Anlagen	53.000	45.000	31.762,09	510		5010
514000	Laufender Unterhalt von Sportanlagen	35.000	38.000	14.652,91	510		
529000	Ergänzung und Unterhaltung von Inventar	6.000	6.000	3.926,32	410		
540000	Bewirtschaftung der Gebäude	230.000	210.000	203.453,06	410		
579000	Weitere Verwaltungs- u. Betriebsausgaben	4.000	4.000	1.990,00	410		
589001	Werbung/ Marketing	1.500	1.500	189,93	410		
634000	Leistungsvergütung an Unternehmen	10.000	18.000	8.716,33	410		
641300	abzugsfähige Vorsteuern aus Umsatzsteuer	0	0	53.048,41	999		
679580	Innere Verrechnungsausgaben Leistungen Stadtgrün	2.000	2.000	0,00	720		6700
679771	Innere Verrechnungsausgaben Leistungen Bau- und Betriebshof (für Straßen)	2.000	5.000	0,00	720		6701
680000	Abschreibungen	450.800	599.700	456.674,80	200		2055
685000	Verzinsung des Anlagekapitals	87.200	79.100	102.173,91	200		2056
	Ausgaben	**881.500**	**1.008.300**	**876.587,76**			
	Abschluss UA 57002						
	Einnahmen	**251.500**	**251.000**	**189.998,26**			
	Ausgaben	**881.500**	**1.008.300**	**876.587,76**			
	Überschuss / Zuschussbedarf	**-630.000**	**-757.300**	**-686.589,50**			
	Abschluss 4Abschnitt 5700						
	Einnahmen	**1.925.100**	**1.919.200**	**1.613.625,42**			
	Ausgaben	**2.093.800**	**2.229.100**	**1.554.319,45**			
	Überschuss / Zuschussbedarf	**-168.700**	**-309.900**	**59.305,97**			
	Abschluss Oberabschnitt 570						
	Einnahmen	**1.925.100**	**1.919.200**	**1.613.625,42**			
	Ausgaben	**2.093.800**	**2.229.100**	**1.554.319,45**			
	Überschuss / Zuschussbedarf	**-168.700**	**-309.900**	**59.305,97**			

5 Gesundheit, Sport, Erholung
57 Badeanstalten
57101 Badestelle Stützerbach

Haushaltsstelle		Haushaltsansatz		Ergebnis der Jahresrechnung 2023 €	Amt	Kez.	Ring Nr.
Nr.	Bezeichnung / * Erläuterung	2025 €	2024 €				
1	2	3	4	5	6	7	8
	Einnahmen						
140000	Mieten und Pachten	500	500	500,00	510		
178100	Spenden	0	0	5,00	220		
	Einnahmen	**500**	**500**	**505,00**			
	Ausgaben						
501000	Unterhaltung der Grundstücke und baulichen Anlagen	8.000	8.000	1.081,13	510		
540110	Gebäude- und Inventarversicherung	700	500	472,20	100		5411
541000	Bewirtschaftungskosten	10.000	9.000	8.932,58	510		
655500	Laboruntersuchungen / Wasseranalysen	500	500	83,85	720		
679771	Innere Verrechnungsausgaben Leistungen Bau- und Betriebshof	15.000	3.000	12.680,28	720		6701
680000	Abschreibungen	14.900	0	9.171,40	200		2055
685000	Verzinsung des Anlagekapitals	6.100	4.700	10.210,82	200		2056
	Ausgaben	**55.200**	**25.700**	**42.632,26**			
	Abschluss UA 57101						
	Einnahmen	**500**	**500**	**505,00**			
	Ausgaben	**55.200**	**25.700**	**42.632,26**			
	Überschuss / Zuschussbedarf	**-54.700**	**-25.200**	**-42.127,26**			
	Abschluss 4Abschnitt 5710						
	Einnahmen	**500**	**500**	**505,00**			
	Ausgaben	**55.200**	**25.700**	**42.632,26**			
	Überschuss / Zuschussbedarf	**-54.700**	**-25.200**	**-42.127,26**			
	Abschluss Oberabschnitt 571						
	Einnahmen	**500**	**500**	**505,00**			
	Ausgaben	**55.200**	**25.700**	**42.632,26**			
	Überschuss / Zuschussbedarf	**-54.700**	**-25.200**	**-42.127,26**			
	Abschluss Abschnitt 57						
	Einnahmen	**1.925.600**	**1.919.700**	**1.614.130,42**			
	Ausgaben	**2.149.000**	**2.254.800**	**1.596.951,71**			
	Überschuss / Zuschussbedarf	**-223.400**	**-335.100**	**17.178,71**			

5 Gesundheit, Sport, Erholung
58 Park- und Gartenanlagen
58000 Park- und Gartenanlagen

Haushaltsstelle		Haushaltsansatz		Ergebnis der Jahresrechnung 2023 €	Amt	Kez.	Ring Nr.
Nr.	Bezeichnung / * Erläuterung	2025 €	2024 €				
1	2	3	4	5	6	7	8
	Einnahmen						
100000	Verwaltungsgebühren	0	0	1.581,00	710		
110000	Benutzungsgebühren	0	0	194,96	720		
110319	Umsatzsteuer 19% aus Benutzungsgebühren und ähnlichen Entgelten	0	0	138,34	999		
112000	Ablösebeträge Ersatzpflanzung	2.000	2.000	300,00	710		
130000	Verkaufserlöse	0	0	875,31	720		
130307	Umsatzsteuer 7% aus Verkäufen	0	0	61,28	999		
140000	Mieten und Pachten, Nutzungsentgelte	0	0	933,67	510		
153000	Einnahmen aus Schadensfällen	0	0	1.344,50	510		1658
154000	Leistungsentgelte (Fuhrpark)	0	0	91,61	710		
159390	Abrechnung Finanzamt- Erstattung	0	0	3,19	999		
169580	Innere Verrechn./Leistungen Stadtgrün	403.000	394.000	421.593,86	720		6700
169676	Innere Verrechn./Leistungen Winterdienst	80.000	80.000	71.862,13	720		6705
177000	Spenden	500	500	0,00	220		
178002	Einnahmen Sponsoring Baumpatenschaften	500	500	0,00	220		
260000	Verwarnungs- und Bußgelder	1.000	1.000	2.068,00	310		
	Einnahmen	**487.000**	**478.000**	**501.047,85**			
	Ausgaben						
501000	Unterhaltung der Grundstücke und baulichen Anlagen	20.000	20.000	16.609,17	720		
512100	Baumsanierung	120.000	90.000	113.912,89	710		
512101	Gehölzpflanzungen (außer Neuanlagen)	50.000	50.000	43.644,14	710		
512102	Verkehrssicherheitsprüfung städtischer Bäume	27.000	25.000	14.458,50	710		5863
517000	Unterhaltung des sonstigen unbeweglichen Vermögens	60.000	65.000	29.200,49	720		1658
529000	Ergänzung und Unterhaltung von Inventar	55.000	45.000	50.711,58	720		1658
531400	Miete für Arbeitsgeräte und -maschinen	8.000	6.600	6.565,23	720		
540110	Gebäude- und Inventarversicherung	700	500	319,57	100		5411
541000	Bewirtschaftungskosten	20.000	20.000	10.563,10	720		5417
551000	Fahrzeughaltung	70.000	65.000	65.618,96	720		5557
551100	Kfz-Steuer	1.000	500	607,00	720		5557
579000	Weitere Verwaltungs- u. Betriebsausgaben	15.000	15.000	10.128,34	720		
579300	Futtermittel, Tierarztkosten	400	400	380,98	720		
583000	Ehrungen, Jubiläen und dgl.	6.000	3.000	2.804,06	720		
634000	Vergütung an Unternehmen für Grünanlagenpflege	140.000	120.000	116.493,26	720		
634110	Datenaufnahme für Baumkataster	20.000	20.000	0,00	710		5863
641390	Abrechnung Finanzamt- Zahllast	0	0	202,82	999		
650000	Bürobedarf	200	200	72,55	100		0065
651000	Gesetzblätter, Bücher, Zeitschriften	1.500	2.500	921,34	100		0061
652000	Post- und Fernmeldegebühren	2.000	6.000	349,31	100		0062
661000	Mitgliedsbeiträge an Verbände u. Vereine	1.000	0	0,00	100		0066
679771	Innere Verrechnungsausgaben Leistungen Bau- und Betriebshof	450.000	400.000	448.182,57	720		6701
679840	Innere Verrechnungsausgaben, Nutzung der Festhalle	1.500	1.000	485,55	440		6784
680000	Abschreibungen	91.900	86.700	104.194,00	200		2055
685000	Verzinsung des Anlagekapitals	15.700	14.400	16.280,54	200		2056
	Ausgaben	**1.176.900**	**1.056.800**	**1.052.705,95**			
	Abschluss UA 58000						
	Einnahmen	**487.000**	**478.000**	**501.047,85**			
	Ausgaben	**1.176.900**	**1.056.800**	**1.052.705,95**			
	Überschuss / Zuschussbedarf	**-689.900**	**-578.800**	**-551.658,10**			
	Abschluss 4Abschnitt 5800						
	Einnahmen	**487.000**	**478.000**	**501.047,85**			

5 Gesundheit, Sport, Erholung
58 Park- und Gartenanlagen
58000 Park- und Gartenanlagen

Haushaltsstelle		Haushaltsansatz		Ergebnis der Jahresrechnung 2023 €	Amt	Kez.	Ring Nr.
Nr.	Bezeichnung / * Erläuterung	2025 €	2024 €				
1	2	3	4	5	6	7	8
	Ausgaben	**1.176.900**	**1.056.800**	**1.052.705,95**			
	Überschuss / Zuschussbedarf	**-689.900**	**-578.800**	**-551.658,10**			
	Abschluss Oberabschnitt 580						
	Einnahmen	**487.000**	**478.000**	**501.047,85**			
	Ausgaben	**1.176.900**	**1.056.800**	**1.052.705,95**			
	Überschuss / Zuschussbedarf	**-689.900**	**-578.800**	**-551.658,10**			
	Abschluss Abschnitt 58						
	Einnahmen	**487.000**	**478.000**	**501.047,85**			
	Ausgaben	**1.176.900**	**1.056.800**	**1.052.705,95**			
	Überschuss / Zuschussbedarf	**-689.900**	**-578.800**	**-551.658,10**			

5 Gesundheit, Sport, Erholung
59 Sonstige Erholungseinrichtungen
59000 Naherholungsgebiete

Haushaltsstelle Nr.	Bezeichnung / * Erläuterung	Haushaltsansatz 2025 €	Haushaltsansatz 2024 €	Ergebnis der Jahresrechnung 2023 €	Amt	Kez.	Ring Nr.
1	2	3	4	5	6	7	8
011	**Entwicklung Lindenberg**						
	Ausgaben						
634000	Instandsetzungsarbeiten Mountain-Bike-Trails	40.000	5.000	0,00	710		
	Ausgaben	**40.000**	**5.000**	**0,00**			
	Abschluss Objekt 011						
	Einnahmen	**0**	**0**	**0,00**			
	Ausgaben	**40.000**	**5.000**	**0,00**			
	Überschuss / Zuschussbedarf	**-40.000**	**-5.000**	**0,00**			
103	**Goethehäuschen und Kickelhahnturm**						
	Einnahmen						
161000	Erstattung des Landes	5.000	5.000	0,00	400		5959
	Einnahmen	**5.000**	**5.000**	**0,00**			
	Ausgaben						
501000	Unterhaltung der Grundstücke und baulichen Anlagen	4.000	5.000	3.466,00	400		5959
540000	Bewirtschaftung der Gebäude	2.000	2.000	784,65	400		5413
540110	Gebäude- und Inventarversicherung	900	700	666,39	100		5411
	Ausgaben	**6.900**	**7.700**	**4.917,04**			
	Abschluss Objekt 103						
	Einnahmen	**5.000**	**5.000**	**0,00**			
	Ausgaben	**6.900**	**7.700**	**4.917,04**			
	Überschuss / Zuschussbedarf	**-1.900**	**-2.700**	**-4.917,04**			
106	**Bergbaude Bobhütte**						
	Einnahmen						
140000	Mieten und Pachten	17.000	15.200	15.127,65	510		
153000	Einnahmen aus Schadensfällen	0	0	2.063,38	510		
	Einnahmen	**17.000**	**15.200**	**17.191,03**			
	Ausgaben						
501000	Unterhaltung der Grundstücke und baulichen Anlagen	70.000	22.000	3.406,48	510		5010
540000	Bewirtschaftung der Gebäude	9.500	9.500	10.552,92	510		5413
540110	Gebäude- und Inventarversicherung	400	300	271,70	100		5411
	Ausgaben	**79.900**	**31.800**	**14.231,10**			
	Abschluss Objekt 106						
	Einnahmen	**17.000**	**15.200**	**17.191,03**			
	Ausgaben	**79.900**	**31.800**	**14.231,10**			
	Überschuss / Zuschussbedarf	**-62.900**	**-16.600**	**2.959,93**			
	Einnahmen						
140319	Umsatzsteuer 19% aus Vermietung und Verpachtung	0	0	2.874,25	999		
153000	Einnahmen aus Schadensfällen	0	0	1.995,42	710		
159390	Abrechnung Finanzamt- Erstattung	0	0	717,17	999		
177000	Spenden	0	300	0,00	220		
	Einnahmen	**0**	**300**	**5.586,84**			
	Ausgaben						
501000	Unterhaltung der Grundstücke und baulichen Anlagen	0	0	66,05	510		

5 Gesundheit, Sport, Erholung
59 Sonstige Erholungseinrichtungen
59000 Naherholungsgebiete

Haushaltsstelle		Haushaltsansatz		Ergebnis der Jahresrechnung 2023 €	Amt	Kez.	Ring Nr.
Nr.	Bezeichnung / * Erläuterung	2025 €	2024 €				
1	2	3	4	5	6	7	8
511000	Unterhaltung der Wanderwege	15.000	15.000	11.614,30	710		
517000	Unterhaltung des sonstigen unbeweglichen Vermögens	5.000	5.000	2.703,33	710		
529000	Ergänzung und Unterhaltung von Inventar	1.000	2.000	298,49	710		
530901	Mieten und Pachten für sonstige Grundstücke	500	2.000	166,47	710		
530902	Mieten und Pachten an Dritte	200	200	153,90	510		
551000	Fahrzeughaltung	10.000	13.000	10.128,32	710		5557
583000	Ehrungen, Jubiläen und dgl.	300	300	50,00	710		
634610	Vergütung Fremdleistungen für Präparieren Skiwanderwege und Loipen	15.000	15.000	7.331,90	710		
641300	abzugsfähige Vorsteuern aus Umsatzsteuer	0	0	2.249,73	999		
641390	Abrechnung Finanzamt- Zahllast	0	0	1.390,24	999		
679580	Innere Verrechnungsausgaben Leistungen Stadtgrün	70.000	70.000	73.878,19	720		6700
679771	Innere Verrechnungsausgaben Leistungen Bau- und Betriebshof	60.000	80.000	50.870,53	720		6701
679855	Innere Verrechnung/Leistungen Forst für Ski- und Wanderwege	20.000	30.000	9.544,34	710		6759
680000	Abschreibungen	75.300	75.700	78.001,05	200		2055
685000	Verzinsung des Anlagekapitals	14.900	15.400	15.133,63	200		2056
718100	Zuschuss für lfd. Zwecke an Heimattier- park	48.000	48.000	48.000,00	400		
718200	Zuweisungen für laufende Zwecke an Vereine	0	0	8.000,00	710		
	Ausgaben	**335.200**	**371.600**	**319.580,47**			
	<u>Abschluss UA 59000</u>						
	Einnahmen	**22.000**	**20.500**	**22.777,87**			
	Ausgaben	**462.000**	**416.100**	**338.728,61**			
	Überschuss / Zuschussbedarf	**-440.000**	**-395.600**	**-315.950,74**			
	<u>Abschluss 4Abschnitt 5900</u>						
	Einnahmen	**22.000**	**20.500**	**22.777,87**			
	Ausgaben	**462.000**	**416.100**	**338.728,61**			
	Überschuss / Zuschussbedarf	**-440.000**	**-395.600**	**-315.950,74**			

5 Gesundheit, Sport, Erholung
59 Sonstige Erholungseinrichtungen
59010 Greinerhütte Möhrenbach

Haushaltsstelle		Haushaltsansatz		Ergebnis der Jahresrechnung 2023 €	Amt	Kez.	Ring Nr.
Nr.	Bezeichnung / * Erläuterung	2025 €	2024 €				
1	2	3	4	5	6	7	8
	Einnahmen						
140316	Ust. 16 % aus Vermietung und Verpachtung	0	0	39,80	999		
140319	Umsatzsteuer 19% aus Vermietung und Verpachtung	0	0	103,85	999		
141000	Betriebskosten	400	400	795,26	710		
159390	Abrechnung Finanzamt- Erstattung	0	0	8,72	999		
169591	Innere Verrechn. - Greinerhütte Möhrenbach	0	0	583,93	720		6703
	Einnahmen	**400**	**400**	**1.531,56**			
	Ausgaben						
540110	Gebäude- und Inventarversicherung	200	100	35,70	100		5411
541000	Bewirtschaftungskosten	400	400	281,48	710		
641300	abzugsfähige Vorsteuern aus Umsatzsteuer	0	0	39,80	999		
641390	Abrechnung Finanzamt- Zahllast	0	0	142,92	999		
680000	Abschreibungen	800	0	242,50	200		2055
685000	Verzinsung des Anlagekapitals	300	0	208,73	200		2056
	Ausgaben	**1.700**	**500**	**951,13**			
	Abschluss UA 59010						
	Einnahmen	**400**	**400**	**1.531,56**			
	Ausgaben	**1.700**	**500**	**951,13**			
	Überschuss / Zuschussbedarf	**-1.300**	**-100**	**580,43**			
	Abschluss 4Abschnitt 5901						
	Einnahmen	**400**	**400**	**1.531,56**			
	Ausgaben	**1.700**	**500**	**951,13**			
	Überschuss / Zuschussbedarf	**-1.300**	**-100**	**580,43**			
	Abschluss Oberabschnitt 590						
	Einnahmen	**22.400**	**20.900**	**24.309,43**			
	Ausgaben	**463.700**	**416.600**	**339.679,74**			
	Überschuss / Zuschussbedarf	**-441.300**	**-395.700**	**-315.370,31**			
	Abschluss Abschnitt 59						
	Einnahmen	**22.400**	**20.900**	**24.309,43**			
	Ausgaben	**463.700**	**416.600**	**339.679,74**			
	Überschuss / Zuschussbedarf	**-441.300**	**-395.700**	**-315.370,31**			
	Abschluss Einzelplan 5						
	Einnahmen	**3.053.600**	**3.048.500**	**2.732.733,69**			
	Ausgaben	**6.071.800**	**5.753.300**	**4.819.146,82**			
	Überschuss / Zuschussbedarf	**-3.018.200**	**-2.704.800**	**-2.086.413,13**			

6	**Bau- und Wohnungswesen, Verkehr**
60	Bauverwaltung
61	Städtebauliche Planung, Städtebauförderung, Vermessung, Bauordnung
62	Wohnungsbauförderung und Wohnungsfürsorge
63	Gemeindestraßen
67	Straßenbeleuchtung und -reinigung
68	Parkeinrichtungen
69	Wasserläufe, Wasserbau

6 Bau- und Wohnungswesen, Verkehr
60 Bauverwaltung
60000 Bauverwaltung

Haushaltsstelle		Haushaltsansatz		Ergebnis der Jahresrechnung 2023 €	Amt	Kez.	Ring Nr.
Nr.	Bezeichnung / * Erläuterung	2025 €	2024 €				
1	2	3	4	5	6	7	8
	Einnahmen						
100000	Verwaltungsgebühren	17.500	17.000	19.698,65	510		
164000	Zuschuss zum Mutterschaftsgeld	0	0	10.068,56	110		
	Einnahmen	**17.500**	**17.000**	**29.767,21**			
	Ausgaben						
414000	Vergütungen an Beschäftigte	186.000	130.700	437.379,50	110		0001
430000	Beiträge und Umlage zur Zusatzversorgungskasse für Beamte	8.700	7.800	7.597,52	110		0001
434000	Beiträge und Umlage zur Zusatzversor- gungskasse für Beschäftigte	6.900	4.800	14.885,47	110		0001
444000	Sozialversicherung für Beschäftigte	38.200	26.800	78.538,34	110		0001
450000	Beihilfen	10.600	11.600	10.561,32	110		0001
520200	Ergänzung und Unterhaltung von Büromaschinen, Mobil- und IP-Telefonen	300	300	0,00	100		0052
520300	Ergänzung und Unterhaltung von Ausstattungen für Dienstgebäude	500	500	0,00	100		0051
562000	Aus- und Fortbildung	2.500	5.000	1.806,34	110		1031
650000	Bürobedarf	800	900	409,79	100		0065
651000	Gesetzblätter, Bücher, Zeitschriften	3.000	2.500	5.140,05	100		0061
652000	Post- und Fernmeldegebühren	1.900	1.900	1.563,54	100		0062
654000	Dienstreisen	200	200	22,30	110		1031
655000	Sachverständigen-, Gerichts- u.ä. Kosten , Honorare	10.000	10.000	12.626,22	510		
	Ausgaben	**269.600**	**203.000**	**570.530,39**			
	Abschluss UA 60000						
	Einnahmen	**17.500**	**17.000**	**29.767,21**			
	Ausgaben	**269.600**	**203.000**	**570.530,39**			
	Überschuss / Zuschussbedarf	**-252.100**	**-186.000**	**-540.763,18**			
	Abschluss 4Abschnitt 6000						
	Einnahmen	**17.500**	**17.000**	**29.767,21**			
	Ausgaben	**269.600**	**203.000**	**570.530,39**			
	Überschuss / Zuschussbedarf	**-252.100**	**-186.000**	**-540.763,18**			
	Abschluss Oberabschnitt 600						
	Einnahmen	**17.500**	**17.000**	**29.767,21**			
	Ausgaben	**269.600**	**203.000**	**570.530,39**			
	Überschuss / Zuschussbedarf	**-252.100**	**-186.000**	**-540.763,18**			

6 Bau- und Wohnungswesen, Verkehr
60 Bauverwaltung
60100 Tiefbau

Haushaltsstelle		Haushaltsansatz		Ergebnis der Jahresrechnung 2023 €	Amt	Kez.	Ring Nr.
Nr.	Bezeichnung / * Erläuterung	2025 €	2024 €				
1	2	3	4	5	6	7	8
	Ausgaben						
414000	Vergütungen an Beschäftigte	381.700	391.700	395.501,08	110		0001
434000	Beiträge und Umlage zur Zusatzversor- gungskasse für Beschäftigte	14.200	14.000	13.962,69	110		0001
444000	Sozialversicherung für Beschäftigte	78.300	79.000	76.731,03	110		0001
562000	Aus- und Fortbildung	3.500	4.000	711,62	110		1031
601000	Planung, Projektierung - allgemein	35.000	37.000	31.366,36	600		
611000	Brückenprüfung, -überwachung	15.000	30.000	3.620,49	600		
634001	Befahrungsbilder Straßenerhaltungsmanagement	8.000	8.000	0,00	600		
654000	Dienstreisen	200	200	17,40	110		1031
	Ausgaben	**535.900**	**563.900**	**521.910,67**			
	Abschluss UA 60100						
	Einnahmen	**0**	**0**	**0,00**			
	Ausgaben	**535.900**	**563.900**	**521.910,67**			
	Überschuss / Zuschussbedarf	**-535.900**	**-563.900**	**-521.910,67**			
	Abschluss 4Abschnitt 6010						
	Einnahmen	**0**	**0**	**0,00**			
	Ausgaben	**535.900**	**563.900**	**521.910,67**			
	Überschuss / Zuschussbedarf	**-535.900**	**-563.900**	**-521.910,67**			
	Abschluss Oberabschnitt 601						
	Einnahmen	**0**	**0**	**0,00**			
	Ausgaben	**535.900**	**563.900**	**521.910,67**			
	Überschuss / Zuschussbedarf	**-535.900**	**-563.900**	**-521.910,67**			
	Abschluss Abschnitt 60						
	Einnahmen	**17.500**	**17.000**	**29.767,21**			
	Ausgaben	**805.500**	**766.900**	**1.092.441,06**			
	Überschuss / Zuschussbedarf	**-788.000**	**-749.900**	**-1.062.673,85**			

6 Bau- und Wohnungswesen, Verkehr
61 Städtebauliche Planung, Städtebauförderung, Vermessung, Bauordnung
61000 Stadtplanung

Haushaltsstelle		Haushaltsansatz		Ergebnis der Jahresrechnung 2023 €	Amt	Kez.	Ring Nr.
Nr.	Bezeichnung / * Erläuterung	2025 €	2024 €				
1	2	3	4	5	6	7	8
	Einnahmen						
171000	Zuweisungen / Zuschüsse für laufende Zwecke vom Land	0	30.000	0,00	230		
	Einnahmen	**0**	**30.000**	**0,00**			
	Ausgaben						
414000	Vergütungen an Beschäftigte	327.600	311.700	356.977,68	110		0001
434000	Beiträge und Umlage zur Zusatzversor- gungskasse für Beschäftigte	12.100	11.600	12.621,57	110		0001
444000	Sozialversicherung für Beschäftigte	67.200	63.900	68.412,15	110		0001
520300	Ergänzung und Unterhaltung von Ausstattungen für Dienstgebäude	300	300	0,00	100		
562000	Aus- und Fortbildung	4.000	8.000	1.268,20	110		1031
601000	Planung, Projektierung - allgemein	80.000	40.000	5.375,90	610		
650000	Bürobedarf	300	400	17,85	100		0065
651000	Gesetzblätter, Bücher, Zeitschriften	400	400	118,30	100		0061
654000	Dienstreisen	200	200	0,00	110		1031
685000	Verzinsung des Anlagekapitals	28.300	21.300	23.873,11	200		2056
	Ausgaben	**520.400**	**457.800**	**468.664,76**			
	Abschluss UA 61000						
	Einnahmen	**0**	**30.000**	**0,00**			
	Ausgaben	**520.400**	**457.800**	**468.664,76**			
	Überschuss / Zuschussbedarf	**-520.400**	**-427.800**	**-468.664,76**			
	Abschluss 4Abschnitt 6100						
	Einnahmen	**0**	**30.000**	**0,00**			
	Ausgaben	**520.400**	**457.800**	**468.664,76**			
	Überschuss / Zuschussbedarf	**-520.400**	**-427.800**	**-468.664,76**			
	Abschluss Oberabschnitt 610						
	Einnahmen	**0**	**30.000**	**0,00**			
	Ausgaben	**520.400**	**457.800**	**468.664,76**			
	Überschuss / Zuschussbedarf	**-520.400**	**-427.800**	**-468.664,76**			

6 Bau- und Wohnungswesen, Verkehr
61 Städtebauliche Planung, Städtebauförderung, Vermessung, Bauordnung
61200 Gutachterausschüsse, Vermessung

Haushaltsstelle		Haushaltsansatz		Ergebnis der Jahresrechnung 2023 €	Amt	Kez.	Ring Nr.
Nr.	Bezeichnung / * Erläuterung	2025 €	2024 €				
1	2	3	4	5	6	7	8
	Ausgaben						
603000	Sächlicher Aufwand für Vermessung, Abmarkung und Analysen	5.000	5.000	833,00	600		
685000	Verzinsung des Anlagekapitals	200	200	168,08	200		2056
	Ausgaben	**5.200**	**5.200**	**1.001,08**			
	Abschluss UA 61200						
	Einnahmen	**0**	**0**	**0,00**			
	Ausgaben	**5.200**	**5.200**	**1.001,08**			
	Überschuss / Zuschussbedarf	**-5.200**	**-5.200**	**-1.001,08**			
	Abschluss 4Abschnitt 6120						
	Einnahmen	**0**	**0**	**0,00**			
	Ausgaben	**5.200**	**5.200**	**1.001,08**			
	Überschuss / Zuschussbedarf	**-5.200**	**-5.200**	**-1.001,08**			
	Abschluss Oberabschnitt 612						
	Einnahmen	**0**	**0**	**0,00**			
	Ausgaben	**5.200**	**5.200**	**1.001,08**			
	Überschuss / Zuschussbedarf	**-5.200**	**-5.200**	**-1.001,08**			

6 Bau- und Wohnungswesen, Verkehr
61 Städtebauliche Planung, Städtebauförderung, Vermessung, Bauordnung
61300 Untere Bauaufsicht

Haushaltsstelle		Haushaltsansatz		Ergebnis der Jahresrechnung 2023 €	Amt	Kez.	Ring Nr.
Nr.	Bezeichnung / * Erläuterung	2025 €	2024 €				
1	2	3	4	5	6	7	8
	Einnahmen						
100000	Verwaltungsgebühren	160.000	185.000	285.152,84	630		
151000	Ersätze für Sachverständigenkosten	190.000	220.000	208.241,35	630		6130
168800	Ersatzvornahme	100.000	100.000	0,00	630		6131
260000	Verwarnungs- und Bußgelder	0	0	1.421,00	310		
260200	Zwangsgelder	5.000	5.000	-6.003,45	630		
	Einnahmen	**455.000**	**510.000**	**488.811,74**			
	Ausgaben						
414000	Vergütungen an Beschäftigte	529.000	471.500	399.548,03	110		0001
434000	Beiträge und Umlage zur Zusatzversor- gungskasse für Beschäftigte	19.700	17.500	15.366,92	110		0001
444000	Sozialversicherung für Beschäftigte	108.500	96.700	75.808,87	110		0001
520200	Ergänzung und Unterhaltung von Büromaschinen, Mobil- und IP-Telefonen	100	100	0,00	100		0052
520300	Ergänzung und Unterhaltung von Ausstattungen für Dienstgebäude	300	300	0,00	100		0051
562000	Aus- und Fortbildung	4.500	4.500	3.287,02	110		1031
620000	Ersatzvornahme	100.000	100.000	0,00	630		6131
650000	Bürobedarf	1.000	1.200	709,86	100		0065
651000	Gesetzblätter, Bücher, Zeitschriften	1.000	1.000	388,94	100		0061
654000	Dienstreisen	100	100	5,00	110		1031
655000	Sachverständigenkosten	190.000	220.000	253.539,26	630		6130
655100	Sachverständigen-, Gerichts- u.ä. Kosten	4.000	4.000	339,86	630		
678011	Rückzahlung von Einnahmen aus Vorjahren - übrige Bereiche	2.000	1.000	1.646,02	630		
680000	Abschreibungen	300	300	222,00	200		2055
685000	Verzinsung des Anlagekapitals	100	100	46,18	200		2056
	Ausgaben	**960.600**	**918.300**	**750.907,96**			
	Abschluss UA 61300						
	Einnahmen	**455.000**	**510.000**	**488.811,74**			
	Ausgaben	**960.600**	**918.300**	**750.907,96**			
	Überschuss / Zuschussbedarf	**-505.600**	**-408.300**	**-262.096,22**			

6 Bau- und Wohnungswesen, Verkehr
61 Städtebauliche Planung, Städtebauförderung, Vermessung, Bauordnung
61301 Bautechnische Überwachung der Feuer- und Betriebssicherheit

Haushaltsstelle		Haushaltsansatz		Ergebnis der Jahresrechnung 2023 €	Amt	Kez.	Ring Nr.
Nr.	Bezeichnung / * Erläuterung	2025 €	2024 €				
1	2	3	4	5	6	7	8
	Ausgaben						
410000	Bezüge an Beamte	80.100	74.900	76.587,22	110		0001
430000	Beiträge und Umlage zur Zusatzversorgungskasse für Beamte	19.600	17.200	17.224,07	110		0001
450000	Beihilfen	7.400	8.000	7.312,32	110		
562000	Aus- und Fortbildung	3.000	3.000	1.109,11	110		1031
654000	Dienstreisen	300	300	18,40	110		1031
	Ausgaben	**110.400**	**103.400**	**102.251,12**			
	Abschluss UA 61301						
	Einnahmen	**0**	**0**	**0,00**			
	Ausgaben	**110.400**	**103.400**	**102.251,12**			
	Überschuss / Zuschussbedarf	**-110.400**	**-103.400**	**-102.251,12**			
	Abschluss 4Abschnitt 6130						
	Einnahmen	**455.000**	**510.000**	**488.811,74**			
	Ausgaben	**1.071.000**	**1.021.700**	**853.159,08**			
	Überschuss / Zuschussbedarf	**-616.000**	**-511.700**	**-364.347,34**			
	Abschluss Oberabschnitt 613						
	Einnahmen	**455.000**	**510.000**	**488.811,74**			
	Ausgaben	**1.071.000**	**1.021.700**	**853.159,08**			
	Überschuss / Zuschussbedarf	**-616.000**	**-511.700**	**-364.347,34**			

6 Bau- und Wohnungswesen, Verkehr
61 Städtebauliche Planung, Städtebauförderung, Vermessung, Bauordnung
61500 Stadtentwicklung

Haushaltsstelle		Haushaltsansatz		Ergebnis der Jahresrechnung 2023 €	Amt	Kez.	Ring Nr.
Nr.	Bezeichnung / * Erläuterung	2025 €	2024 €				
1	2	3	4	5	6	7	8
	Ausgaben						
680000	Abschreibungen	0	0	19.672,68	200		2055
685000	Verzinsung des Anlagekapitals	0	0	-8.680,22	200		2056
	Ausgaben	**0**	**0**	**10.992,46**			
	Abschluss UA 61500						
	Einnahmen	**0**	**0**	**0,00**			
	Ausgaben	**0**	**0**	**10.992,46**			
	Überschuss / Zuschussbedarf	**0**	**0**	**-10.992,46**			

6 Bau- und Wohnungswesen, Verkehr
61 Städtebauliche Planung, Städtebauförderung, Vermessung, Bauordnung
61501 Stadtumbau "Ost"

Haushaltsstelle		Haushaltsansatz		Ergebnis der Jahresrechnung 2023 €	Amt	Kez.	Ring Nr.
Nr.	Bezeichnung / * Erläuterung	2025 €	2024 €				
1	2	3	4	5	6	7	8
	Ausgaben						
680000	Abschreibungen	12.700	16.300	12.304,57	200		2055
685000	Verzinsung des Anlagekapitals	7.100	9.000	8.157,91	200		2056
	Ausgaben	**19.800**	**25.300**	**20.462,48**			
	Abschluss UA 61501						
	Einnahmen	**0**	**0**	**0,00**			
	Ausgaben	**19.800**	**25.300**	**20.462,48**			
	Überschuss / Zuschussbedarf	**-19.800**	**-25.300**	**-20.462,48**			

6 Bau- und Wohnungswesen, Verkehr
61 Städtebauliche Planung, Städtebauförderung, Vermessung, Bauordnung
61502 Wohnumfeldverbesserung große Neubaugebiete

Haushaltsstelle		Haushaltsansatz		Ergebnis der Jahresrechnung 2023 €	Amt	Kez.	Ring Nr.
Nr.	Bezeichnung / * Erläuterung	2025 €	2024 €				
1	2	3	4	5	6	7	8
	Ausgaben						
680000	Abschreibungen	2.100	2.100	2.028,00	200		2055
685000	Verzinsung des Anlagekapitals	700	800	728,58	200		2056
	Ausgaben	**2.800**	**2.900**	**2.756,58**			
	Abschluss UA 61502						
	Einnahmen	**0**	**0**	**0,00**			
	Ausgaben	**2.800**	**2.900**	**2.756,58**			
	Überschuss / Zuschussbedarf	**-2.800**	**-2.900**	**-2.756,58**			

6 Bau- und Wohnungswesen, Verkehr
61 Städtebauliche Planung, Städtebauförderung, Vermessung, Bauordnung
61503 BL-Programm "Förderung der Innenentwicklung der Städte und Gemeinden"

Haushaltsstelle		Haushaltsansatz		Ergebnis der Jahresrechnung 2023 €	Amt	Kez.	Ring Nr.
Nr.	Bezeichnung / * Erläuterung	2025 €	2024 €				
1	2	3	4	5	6	7	8
	Ausgaben						
685000	Verzinsung des Anlagekapitals	11.000	2.800	6.116,04	200		2056
	Ausgaben	**11.000**	**2.800**	**6.116,04**			
	Abschluss UA 61503						
	Einnahmen	**0**	**0**	**0,00**			
	Ausgaben	**11.000**	**2.800**	**6.116,04**			
	Überschuss / Zuschussbedarf	**-11.000**	**-2.800**	**-6.116,04**			
	Abschluss 4Abschnitt 6150						
	Einnahmen	**0**	**0**	**0,00**			
	Ausgaben	**33.600**	**31.000**	**40.327,56**			
	Überschuss / Zuschussbedarf	**-33.600**	**-31.000**	**-40.327,56**			
	Abschluss Oberabschnitt 615						
	Einnahmen	**0**	**0**	**0,00**			
	Ausgaben	**33.600**	**31.000**	**40.327,56**			
	Überschuss / Zuschussbedarf	**-33.600**	**-31.000**	**-40.327,56**			
	Abschluss Abschnitt 61						
	Einnahmen	**455.000**	**540.000**	**488.811,74**			
	Ausgaben	**1.630.200**	**1.515.700**	**1.363.152,48**			
	Überschuss / Zuschussbedarf	**-1.175.200**	**-975.700**	**-874.340,74**			

6 Bau- und Wohnungswesen, Verkehr
62 Wohnungsbauförderung und Wohnungsfürsorge
62001 Beteiligung an Wohnungsbaugenossenschaften und -gesellschaften

Haushaltsstelle		Haushaltsansatz		Ergebnis der Jahresrechnung 2023 €	Amt	Kez.	Ring Nr.
Nr.	Bezeichnung / * Erläuterung	2025 €	2024 €				
1	2	3	4	5	6	7	8
	Einnahmen						
210000	Ausschüttungen aus Beteiligungen	0	0	0,00	200		
	Einnahmen	**0**	**0**	**0,00**			
	Abschluss UA 62001						
	Einnahmen	**0**	**0**	**0,00**			
	Ausgaben	**0**	**0**	**0,00**			
	Überschuss / Zuschussbedarf	**0**	**0**	**0,00**			
	Abschluss 4Abschnitt 6200						
	Einnahmen	**0**	**0**	**0,00**			
	Ausgaben	**0**	**0**	**0,00**			
	Überschuss / Zuschussbedarf	**0**	**0**	**0,00**			
	Abschluss Oberabschnitt 620						
	Einnahmen	**0**	**0**	**0,00**			
	Ausgaben	**0**	**0**	**0,00**			
	Überschuss / Zuschussbedarf	**0**	**0**	**0,00**			
	Abschluss Abschnitt 62						
	Einnahmen	**0**	**0**	**0,00**			
	Ausgaben	**0**	**0**	**0,00**			
	Überschuss / Zuschussbedarf	**0**	**0**	**0,00**			

6 Bau- und Wohnungswesen, Verkehr
63 Gemeindestraßen
63000 Gemeindestraßen

Haushaltsstelle		Haushaltsansatz		Ergebnis der Jahresrechnung 2023 €	Amt	Kez.	Ring Nr.
Nr.	Bezeichnung / * Erläuterung	2025 €	2024 €				
1	2	3	4	5	6	7	8
172	**Brücke Wohlrose Gehren**						
	Ausgaben						
848700	Zinsen für zurückzuzahlende Zuweisungen	0	0	3.266,56	600		
	Ausgaben	**0**	**0**	**3.266,56**			
	Abschluss Objekt 172						
	Einnahmen	**0**	**0**	**0,00**			
	Ausgaben	**0**	**0**	**3.266,56**			
	Überschuss / Zuschussbedarf	**0**	**0**	**-3.266,56**			
	Einnahmen						
153000	Einnahmen aus Schadensfällen (Beschilderung u.a.)	500	500	613,09	720		1663
156000	Rückzahlung von Ausgaben aus dem Vorjahr	0	0	1.903,00	600		
167000	Erstattungen von Ausgaben des VWH von privaten Unternehmen	0	400	0,00	720		1663
	Einnahmen	**500**	**900**	**2.516,09**			
	Ausgaben						
510000	Unterhaltung der Gehwege und Gemeindestraßen	1.400.000	1.600.000	1.200.000,00	600	Ü	5100
510001	Wartung von Rigolen	11.200	4.000	0,00	600	Ü	5100
510002	Wartung von Pollern	30.000	30.000	28.069,09	600	Ü	5100
510003	Wartung von Leitpfosten und Leitplanken	30.000	30.000	30.659,58	600	Ü	5100
510004	Wartung und Unterhaltung von Banketten	0	0	7.678,18	600	Ü	5100
510005	Straßenreparaturen für Pflasterflächen	50.000	50.000	44.215,40	600	Ü	5100
510006	Ergänzung und Unterhaltung von Fahrradabstellanlagen u.dgl.	15.000	10.000	7.827,34	600	Ü	5100
510007	Brückenreparaturen	80.000	100.000	0,00	600	Ü	5100
510008	Unterhaltung der Radwege	45.000	55.000	0,00	600		5100
510009	Unterhaltung von Ampelanlagen	60.000	30.000	30.702,74	600		5100
510010	Ergänzung und Unterhaltung der Straßen- und Wegebeschilderung	18.000	20.000	12.707,72	720		
510020	Ergänzung und Unterhaltung der Verkehrsleiteinrichtungen	0	10.000	0,00	720		1663
510021	Ergänzung und Unterhaltung von Straßenmarkierungen	35.000	45.000	26.095,04	620		
510022	Ergänzung und Unterhaltung von Fußgängerampeln und -überwegen	0	40.000	24.978,98	620		
526000	Ergänzung und Unterhaltung von beweglichen Verkehrszeichen	10.000	10.000	7.137,50	720		
571000	Stromkosten für Ampelanlagen	20.000	20.000	13.435,76	600		
679580	Innere Verrechnungsausgaben Leistungen Stadtgrün	500	500	0,00	720		6700
679582	Innere Verrechn./Leistungen für Straßen- beschilderung	3.000	2.000	2.406,81	720		6700
679771	Innere Verrechnungsausgaben Leistungen Bau- und Betriebshof	35.000	25.000	31.265,78	720		6701
679772	Innere Verrechnungsausgaben Leistungen Bau- und Betriebshof für Verkehrsbeschilderung	100.000	100.000	79.306,30	720		6701
680000	Abschreibungen	1.064.500	960.900	1.021.773,30	200		2055
685000	Verzinsung des Anlagekapitals	248.300	227.200	245.027,02	200		2056
	Ausgaben	**3.255.500**	**3.369.600**	**2.813.286,54**			
	Abschluss UA 63000						
	Einnahmen	**500**	**900**	**2.516,09**			
	Ausgaben	**3.255.500**	**3.369.600**	**2.816.553,10**			
	Überschuss / Zuschussbedarf	**-3.255.000**	**-3.368.700**	**-2.814.037,01**			
	Abschluss 4Abschnitt 6300						
	Einnahmen	**500**	**900**	**2.516,09**			

6 Bau- und Wohnungswesen, Verkehr
63 Gemeindestraßen
63000 Gemeindestraßen

Haushaltsstelle		Haushaltsansatz		Ergebnis der Jahresrechnung 2023 €	Amt	Kez.	Ring Nr.
Nr.	Bezeichnung / * Erläuterung	2025 €	2024 €				
1	2	3	4	5	6	7	8
	Ausgaben	**3.255.500**	**3.369.600**	**2.816.553,10**			
	Überschuss / Zuschussbedarf	**-3.255.000**	**-3.368.700**	**-2.814.037,01**			

6 Bau- und Wohnungswesen, Verkehr
63 Gemeindestraßen
63010 Gemeindestraßen Beitragsgebiet Wümbach

Haushaltsstelle		Haushaltsansatz		Ergebnis der Jahresrechnung 2023 €	Amt	Kez.	Ring Nr.
Nr.	Bezeichnung / * Erläuterung	2025 €	2024 €				
1	2	3	4	5	6	7	8
	Ausgaben						
680000	Abschreibungen	100	100	49,00	200		2055
685000	Verzinsung des Anlagekapitals	100	100	29,24	200		2056
	Ausgaben	**200**	**200**	**78,24**			
	Abschluss UA 63010						
	Einnahmen	**0**	**0**	**0,00**			
	Ausgaben	**200**	**200**	**78,24**			
	Überschuss / Zuschussbedarf	**-200**	**-200**	**-78,24**			
	Abschluss 4Abschnitt 6301						
	Einnahmen	**0**	**0**	**0,00**			
	Ausgaben	**200**	**200**	**78,24**			
	Überschuss / Zuschussbedarf	**-200**	**-200**	**-78,24**			

6 Bau- und Wohnungswesen, Verkehr
63 Gemeindestraßen
63020 Gemeindestraßen Beitragsgebiet Bücheloh

Haushaltsstelle		Haushaltsansatz		Ergebnis der Jahresrechnung 2023 €	Amt	Kez.	Ring Nr.
Nr.	Bezeichnung / * Erläuterung	2025 €	2024 €				
1	2	3	4	5	6	7	8
	Ausgaben						
685000	Verzinsung des Anlagekapitals	6.300	300	1.509,22	200		2056
	Ausgaben	**6.300**	**300**	**1.509,22**			
	Abschluss UA 63020						
	Einnahmen	**0**	**0**	**0,00**			
	Ausgaben	**6.300**	**300**	**1.509,22**			
	Überschuss / Zuschussbedarf	**-6.300**	**-300**	**-1.509,22**			
	Abschluss 4Abschnitt 6302						
	Einnahmen	**0**	**0**	**0,00**			
	Ausgaben	**6.300**	**300**	**1.509,22**			
	Überschuss / Zuschussbedarf	**-6.300**	**-300**	**-1.509,22**			

6 Bau- und Wohnungswesen, Verkehr
63 Gemeindestraßen
63030 Gemeindestraßen Beitragsgebiet Gräfinau-Angstedt

Haushaltsstelle		Haushaltsansatz		Ergebnis der Jahresrechnung 2023 €	Amt	Kez.	Ring Nr.
Nr.	Bezeichnung / * Erläuterung	2025 €	2024 €				
1	2	3	4	5	6	7	8
	Ausgaben						
685000	Verzinsung des Anlagekapitals	900	900	830,00	200		2056
	Ausgaben	**900**	**900**	**830,00**			
	Abschluss UA 63030						
	Einnahmen	**0**	**0**	**0,00**			
	Ausgaben	**900**	**900**	**830,00**			
	Überschuss / Zuschussbedarf	**-900**	**-900**	**-830,00**			
	Abschluss 4Abschnitt 6303						
	Einnahmen	**0**	**0**	**0,00**			
	Ausgaben	**900**	**900**	**830,00**			
	Überschuss / Zuschussbedarf	**-900**	**-900**	**-830,00**			
	Abschluss Oberabschnitt 630						
	Einnahmen	**500**	**900**	**2.516,09**			
	Ausgaben	**3.262.900**	**3.371.000**	**2.818.970,56**			
	Überschuss / Zuschussbedarf	**-3.262.400**	**-3.370.100**	**-2.816.454,47**			

6 Bau- und Wohnungswesen, Verkehr
63 Gemeindestraßen
63100 Straßenunterhaltung

Haushaltsstelle		Haushaltsansatz		Ergebnis der Jahresrechnung 2023 €	Amt	Kez.	Ring Nr.
Nr.	Bezeichnung / * Erläuterung	2025 €	2024 €				
1	2	3	4	5	6	7	8
	Ausgaben						
414000	Vergütungen an Beschäftigte	246.700	238.000	155.204,32	110		0001
434000	Beiträge und Umlage zur Zusatzversorgungskasse für Beschäftigte	9.200	8.900	5.181,48	110		0001
444000	Sozialversicherung für Beschäftigte	51.700	48.800	29.911,84	110		0001
501000	Unterhaltung der Grundstücke und baulichen Anlagen	1.000	1.000	522,05	510		
501100	Unterhaltung der Gehwege und Gemeindestraßen (Sofortreparaturen)	10.000	0	0,00	720		
520200	Ergänzung und Unterhaltung von Büromaschinen, Mobil- und IP-Telefonen	100	100	0,00	100		0052
529000	Ergänzung und Unterhaltung von Inventar	3.000	3.000	1.905,11	720		
531400	Miete für Arbeitsgeräte und -maschinen	2.000	2.000	58,91	720		
535300	Leasing für Fahrzeuge	0	4.000	0,00	720		
541000	Bewirtschaftungskosten	4.000	10.000	605,69	510		
551000	Fahrzeughaltung	22.000	25.000	7.607,36	720		5557
551100	Kfz-Steuer	500	500	0,00	720		
562000	Aus- und Fortbildung	2.300	300	236,81	110		1031
634000	Mäharbeiten Straßen- und Straßengräben	10.000	10.000	0,00	700		
650000	Bürobedarf	300	400	13,59	100		0065
651000	Gesetzblätter, Bücher, Zeitschriften	300	400	21,30	100		0061
652000	Post- und Fernmeldegebühren	1.500	1.500	0,00	100		0062
654000	Dienstreisen	100	100	0,00	110		1031
658000	Sonstige Geschäftsausgaben	1.000	1.000	125,70	720		
680000	Abschreibungen	11.900	8.300	9.778,76	200		2055
685000	Verzinsung des Anlagekapitals	1.300	1.000	1.156,86	200		2056
	Ausgaben	**378.900**	**364.300**	**212.329,78**			
	Abschluss UA 63100						
	Einnahmen	**0**	**0**	**0,00**			
	Ausgaben	**378.900**	**364.300**	**212.329,78**			
	Überschuss / Zuschussbedarf	**-378.900**	**-364.300**	**-212.329,78**			
	Abschluss 4Abschnitt 6310						
	Einnahmen	**0**	**0**	**0,00**			
	Ausgaben	**378.900**	**364.300**	**212.329,78**			
	Überschuss / Zuschussbedarf	**-378.900**	**-364.300**	**-212.329,78**			
	Abschluss Oberabschnitt 631						
	Einnahmen	**0**	**0**	**0,00**			
	Ausgaben	**378.900**	**364.300**	**212.329,78**			
	Überschuss / Zuschussbedarf	**-378.900**	**-364.300**	**-212.329,78**			

6 Bau- und Wohnungswesen, Verkehr
63 Gemeindestraßen
63300 Erschließung von Wohnbauland

Haushaltsstelle		Haushaltsansatz		Ergebnis der Jahresrechnung 2023 €	Amt	Kez.	Ring Nr.
Nr.	Bezeichnung / * Erläuterung	2025 €	2024 €				
1	2	3	4	5	6	7	8
	Ausgaben						
680000	Abschreibungen	45.200	42.900	45.171,63	200		2055
685000	Verzinsung des Anlagekapitals	119.500	98.400	108.094,28	200		2056
	Ausgaben	**164.700**	**141.300**	**153.265,91**			
	Abschluss UA 63300						
	Einnahmen	**0**	**0**	**0,00**			
	Ausgaben	**164.700**	**141.300**	**153.265,91**			
	Überschuss / Zuschussbedarf	**-164.700**	**-141.300**	**-153.265,91**			
	Abschluss 4Abschnitt 6330						
	Einnahmen	**0**	**0**	**0,00**			
	Ausgaben	**164.700**	**141.300**	**153.265,91**			
	Überschuss / Zuschussbedarf	**-164.700**	**-141.300**	**-153.265,91**			
	Abschluss Oberabschnitt 633						
	Einnahmen	**0**	**0**	**0,00**			
	Ausgaben	**164.700**	**141.300**	**153.265,91**			
	Überschuss / Zuschussbedarf	**-164.700**	**-141.300**	**-153.265,91**			
	Abschluss Abschnitt 63						
	Einnahmen	**500**	**900**	**2.516,09**			
	Ausgaben	**3.806.500**	**3.876.600**	**3.184.566,25**			
	Überschuss / Zuschussbedarf	**-3.806.000**	**-3.875.700**	**-3.182.050,16**			

6 Bau- und Wohnungswesen, Verkehr
67 Straßenbeleuchtung und -reinigung
67000 Straßenbeleuchtung

Haushaltsstelle		Haushaltsansatz		Ergebnis der Jahresrechnung 2023 €	Amt	Kez.	Ring Nr.
Nr.	Bezeichnung / * Erläuterung	2025 €	2024 €				
1	2	3	4	5	6	7	8
	Einnahmen						
110000	Benutzungsgebühren	0	0	161,63	600		
153000	Einnahmen aus Schadensfällen	0	0	24.779,62	600		1667
	Einnahmen	**0**	**0**	**24.941,25**			
	Ausgaben						
510302	Verkehrssicherheitsprüfung - Mastanlagen der Straßenbeleuchtung	2.500	2.500	1.995,63	600		
517000	Unterhaltung des sonstigen unbeweglichen Vermögens	175.000	155.000	179.838,06	600		1667
571000	Stromkosten	650.000	480.000	269.520,17	600		1567
679771	Innere Verrechnungsausgaben Leistungen Bau- und Betriebshof	5.000	5.000	3.649,00	600		6701
680000	Abschreibungen	30.700	24.800	26.861,60	200		2055
685000	Verzinsung des Anlagekapitals	11.800	9.800	10.648,70	200		2056
	Ausgaben	**875.000**	**677.100**	**492.513,16**			
	Abschluss UA 67000						
	Einnahmen	**0**	**0**	**24.941,25**			
	Ausgaben	**875.000**	**677.100**	**492.513,16**			
	Überschuss / Zuschussbedarf	**-875.000**	**-677.100**	**-467.571,91**			
	Abschluss 4Abschnitt 6700						
	Einnahmen	**0**	**0**	**24.941,25**			
	Ausgaben	**875.000**	**677.100**	**492.513,16**			
	Überschuss / Zuschussbedarf	**-875.000**	**-677.100**	**-467.571,91**			
	Abschluss Oberabschnitt 670						
	Einnahmen	**0**	**0**	**24.941,25**			
	Ausgaben	**875.000**	**677.100**	**492.513,16**			
	Überschuss / Zuschussbedarf	**-875.000**	**-677.100**	**-467.571,91**			

6 Bau- und Wohnungswesen, Verkehr
67 Straßenbeleuchtung und -reinigung
67500 Straßenreinigung/ Winterdienst

Haushaltsstelle		Haushaltsansatz		Ergebnis der Jahresrechnung 2023 €	Amt	Kez.	Ring Nr.
Nr.	Bezeichnung / * Erläuterung	2025 €	2024 €				
1	2	3	4	5	6	7	8
001	**Unterhaltung der Containerstellplätze**						
	Einnahmen						
167675	Erstattung für Erhaltung der Containerstellplätze	65.000	65.000	65.453,70	720		5720
	Einnahmen	**65.000**	**65.000**	**65.453,70**			
	Ausgaben						
517000	Unterhaltung des sonstigen unbeweglichen Vermögens	40.000	45.000	16.360,90	720		
679580	Innere Verrechnungsausgaben Leistungen Stadtgrün	500	500	0,00	720		6700
679771	Innere Verrechnungsausgaben Leistungen Bau- und Betriebshof (für Straßen)	2.000	4.000	0,00	720		6701
	Ausgaben	**42.500**	**49.500**	**16.360,90**			
	Abschluss Objekt 001						
	Einnahmen	**65.000**	**65.000**	**65.453,70**			
	Ausgaben	**42.500**	**49.500**	**16.360,90**			
	Überschuss / Zuschussbedarf	**22.500**	**15.500**	**49.092,80**			
	Einnahmen						
110010	Straßenreinigungsgebühren	61.000	61.000	63.086,18	220		
165000	Erstattung von Ausgaben des VWH von kommunalen Sonderrechnungen	1.000	1.000	1.248,76	720		
167001	Erstattung von Ausgaben des VWH von privaten Unternehmen	2.000	4.000	3.916,45	720		
168000	Erstattungen von Ausgaben des VWH von übrigen Bereichen	2.500	2.500	2.669,61	720		
169675	Innere Verrechnungseinnahmen Winterdienst (Leistender)	2.000	2.000	894,01	720		6706
	Einnahmen	**68.500**	**70.500**	**71.815,01**			
	Ausgaben						
507000	Unterhaltung Buswartehallen	40.000	7.700	516,98	720		
510000	Unterhaltung des sonstigen unbeweglichen Vermögens	20.000	27.500	3.346,90	720		6150
510040	Laufender Unterhalt von Gullyanlagen	5.000	4.000	0,00	720		6150
510100	Winterdienstmaterial	150.000	144.000	134.657,95	720		6151
527000	Ergänzung/Unterhaltung v. Abfallgefäßen, Papierkörben und Streugutbehältern	10.000	7.200	7.197,12	720		6150
530900	Mieten und Pachten für sonstige Grundstücke	100	100	10,23	720		
540000	Bewirtschaftung d. Grundst. u. baulichen Anlagen (Reinigung Bushaltestellen u.a.)	2.000	800	0,00	720		5417
541000	Müllentsorgung	55.000	50.000	49.414,25	720		
634500	Vergütungen an Unternehmen für Reinigungsleistungen auf Straßen und Wegen	9.000	9.000	3.427,97	720		6150
634510	Vergütungen an Unternehmen für Gullyreinigung	33.000	31.000	24.016,35	720		6150
634600	Vergütungen an Unternehmen für Leistungen Straßenwinterdienst	320.000	300.000	503.026,13	720	Ü	6151
679580	Innere Verrechnungsausgaben Leistungen Stadtgrün	100.000	100.000	75.837,38	720		6700
679676	Innere Verrechnungsausgaben Leistungen Winterdienst	425.000	413.000	371.667,62	720		6705
679771	Innere Verrechnungsausgaben Leistungen Bau- und Betriebshof	650.000	600.000	636.621,68	720		6701
680000	Abschreibungen	39.700	37.100	37.358,29	200		2055
685000	Verzinsung des Anlagekapitals	5.000	5.200	5.508,26	200		2056
	Ausgaben	**1.863.800**	**1.736.600**	**1.852.607,11**			
	Abschluss UA 67500						

6 Bau- und Wohnungswesen, Verkehr
67 Straßenbeleuchtung und -reinigung
67500 Straßenreinigung/ Winterdienst

Haushaltsstelle		Haushaltsansatz		Ergebnis der Jahresrechnung 2023 €	Amt	Kez.	Ring Nr.
Nr.	Bezeichnung / * Erläuterung	2025 €	2024 €				
1	2	3	4	5	6	7	8
	Einnahmen	**133.500**	**135.500**	**137.268,71**			
	Ausgaben	**1.906.300**	**1.786.100**	**1.868.968,01**			
	Überschuss / Zuschussbedarf	**-1.772.800**	**-1.650.600**	**-1.731.699,30**			
	Abschluss 4Abschnitt 6750						
	Einnahmen	**133.500**	**135.500**	**137.268,71**			
	Ausgaben	**1.906.300**	**1.786.100**	**1.868.968,01**			
	Überschuss / Zuschussbedarf	**-1.772.800**	**-1.650.600**	**-1.731.699,30**			
	Abschluss Oberabschnitt 675						
	Einnahmen	**133.500**	**135.500**	**137.268,71**			
	Ausgaben	**1.906.300**	**1.786.100**	**1.868.968,01**			
	Überschuss / Zuschussbedarf	**-1.772.800**	**-1.650.600**	**-1.731.699,30**			
	Abschluss Abschnitt 67						
	Einnahmen	**133.500**	**135.500**	**162.209,96**			
	Ausgaben	**2.781.300**	**2.463.200**	**2.361.481,17**			
	Überschuss / Zuschussbedarf	**-2.647.800**	**-2.327.700**	**-2.199.271,21**			

6 Bau- und Wohnungswesen, Verkehr
68 Parkeinrichtungen
68000 Parkeinrichtungen

Haushaltsstelle		Haushaltsansatz		Ergebnis der Jahresrechnung 2023 €	Amt	Kez.	Ring Nr.
Nr.	Bezeichnung / * Erläuterung	2025 €	2024 €				
1	2	3	4	5	6	7	8
	Einnahmen						
110020	Parkgebühren	180.000	180.000	123.057,79	320		
110319	Umsatzsteuer 19% aus Benutzungsgebühren und ähnlichen Entgelten	0	0	23.381,02	999		
	Einnahmen	**180.000**	**180.000**	**146.438,81**			
	Ausgaben						
517000	Unterhaltung des sonstigen unbeweglichen Vermögens	15.000	6.000	470,70	320		
571000	Stromkosten	1.200	1.200	136,73	320		
634000	Leistungsvergütung an Unternehmen	8.000	5.000	3.594,02	320		
641300	abzugsfähige Vorsteuern aus Umsatzsteuer	0	0	2.418,83	999		
641390	Abrechnung Finanzamt- Zahllast	0	0	20.922,06	999		
658000	Transaktionsgebühren	2.000	2.000	446,39	320		
658010	Gebühren für Bargeldentsorgung	3.000	3.500	2.776,13	210		2021
679675	Innere Verrechnungsausgaben Winterdienst (Beziehender)	1.000	1.000	894,01	720		6706
680000	Abschreibungen	24.500	29.200	24.433,01	200		2055
685000	Verzinsung des Anlagekapitals	10.300	8.800	8.998,48	200		2056
	Ausgaben	**65.000**	**56.700**	**65.090,36**			
	Abschluss UA 68000						
	Einnahmen	**180.000**	**180.000**	**146.438,81**			
	Ausgaben	**65.000**	**56.700**	**65.090,36**			
	Überschuss / Zuschussbedarf	**115.000**	**123.300**	**81.348,45**			
	Abschluss 4Abschnitt 6800						
	Einnahmen	**180.000**	**180.000**	**146.438,81**			
	Ausgaben	**65.000**	**56.700**	**65.090,36**			
	Überschuss / Zuschussbedarf	**115.000**	**123.300**	**81.348,45**			
	Abschluss Oberabschnitt 680						
	Einnahmen	**180.000**	**180.000**	**146.438,81**			
	Ausgaben	**65.000**	**56.700**	**65.090,36**			
	Überschuss / Zuschussbedarf	**115.000**	**123.300**	**81.348,45**			
	Abschluss Abschnitt 68						
	Einnahmen	**180.000**	**180.000**	**146.438,81**			
	Ausgaben	**65.000**	**56.700**	**65.090,36**			
	Überschuss / Zuschussbedarf	**115.000**	**123.300**	**81.348,45**			

6 Bau- und Wohnungswesen, Verkehr
69 Wasserläufe, Wasserbau
69000 Wasserläufe, Wasserbau

Haushaltsstelle		Haushaltsansatz		Ergebnis der Jahresrechnung 2023 €	Amt	Kez.	Ring Nr.
Nr.	Bezeichnung / * Erläuterung	2025 €	2024 €				
1	2	3	4	5	6	7	8
	Einnahmen						
140319	Umsatzsteuer 19% aus Vermietung und Verpachtung	0	0	1.524,18	999		
141400	Teichpacht	8.000	8.000	8.022,05	510		
159390	Abrechnung Finanzamt- Erstattung	0	0	0,92	999		
	Einnahmen	**8.000**	**8.000**	**9.547,15**			
	Ausgaben						
510110	Verkehrssicherung Baumbestand an Gewässern 2. Ordnung	0	25.000	26.944,92	710		
515000	Wartung der Anlagen Tannenwehr/Mühlgraben	2.500	2.500	1.397,92	710		
515100	Unterhaltung der kommunalen Gewässer (ThürWG)	90.000	75.000	118.485,55	600		5101
515200	Unterhaltung Gewässer II. Ordnung	70.000	55.000	45.903,76	600		5101
515202	Ableitung Niederschlagswasser/ Grabenprofilierungen	25.000	15.000	0,00	600		5101
541000	Wartungsvertrag Laufbrunnen	500	1.000	350,63	710		
634000	Verkehrssicherung Baumbestand an Gewässern 2. Ordnung	20.000	30.000	0,00	710		
634001	Vergütung an Unternehmen - Grabenberäumung	65.000	60.000	27.249,33	710		
641390	Abrechnung Finanzamt- Zahllast	0	0	1.524,19	999		
679580	Innere Verrechnungsausgaben Leistungen Stadtgrün	20.000	8.000	17.337,24	720		6700
679771	Innere Verrechnungsausgaben Leistungen Bau- und Betriebshof	20.000	20.000	21.192,53	710		6701
680000	Abschreibungen	2.800	2.600	2.674,73	200		2055
685000	Verzinsung des Anlagekapitals	21.700	19.900	20.742,69	200		2056
718100	Umlage Förderkreis Ilmenauer Teich- landschaft e. V.	40.500	40.500	38.025,31	600		
	Ausgaben	**378.000**	**354.500**	**321.828,80**			
	Abschluss UA 69000						
	Einnahmen	**8.000**	**8.000**	**9.547,15**			
	Ausgaben	**378.000**	**354.500**	**321.828,80**			
	Überschuss / Zuschussbedarf	**-370.000**	**-346.500**	**-312.281,65**			
	Abschluss 4Abschnitt 6900						
	Einnahmen	**8.000**	**8.000**	**9.547,15**			
	Ausgaben	**378.000**	**354.500**	**321.828,80**			
	Überschuss / Zuschussbedarf	**-370.000**	**-346.500**	**-312.281,65**			
	Abschluss Oberabschnitt 690						
	Einnahmen	**8.000**	**8.000**	**9.547,15**			
	Ausgaben	**378.000**	**354.500**	**321.828,80**			
	Überschuss / Zuschussbedarf	**-370.000**	**-346.500**	**-312.281,65**			
	Abschluss Abschnitt 69						
	Einnahmen	**8.000**	**8.000**	**9.547,15**			
	Ausgaben	**378.000**	**354.500**	**321.828,80**			
	Überschuss / Zuschussbedarf	**-370.000**	**-346.500**	**-312.281,65**			
	Abschluss Einzelplan 6						
	Einnahmen	**794.500**	**881.400**	**839.290,96**			
	Ausgaben	**9.466.500**	**9.033.600**	**8.388.560,12**			
	Überschuss / Zuschussbedarf	**-8.672.000**	**-8.152.200**	**-7.549.269,16**			

7	**Öffentliche Einrichtungen, Wirtschaftsförderung**
70	Abwasserbeseitigung
72	Abfallwirtschaft
73	Märkte
75	Bestattungswesen
76	Sonstige öffentliche Einrichtungen
77	Hilfsbetriebe der Verwaltung
78	Förderung der Land- und Forstwirtschaft
79	Fremdenverkehr, sonstige Förderung von Wirtschaft und Verkehr

7 Öffentliche Einrichtungen, Wirtschaftsförderung
70 Abwasserbeseitigung
70000 Abwasserbeseitigung

Haushaltsstelle		Haushaltsansatz		Ergebnis der Jahresrechnung 2023 €	Amt	Kez.	Ring Nr.
Nr.	Bezeichnung / * Erläuterung	2025 €	2024 €				
1	2	3	4	5	6	7	8
	Ausgaben						
713000	Umlage an den WAVI für Betriebskosten im Bereich Abwasser	550.000	520.000	550.113,78	200		
	Ausgaben	**550.000**	**520.000**	**550.113,78**			
	Abschluss UA 70000						
	Einnahmen	**0**	**0**	**0,00**			
	Ausgaben	**550.000**	**520.000**	**550.113,78**			
	Überschuss / Zuschussbedarf	**-550.000**	**-520.000**	**-550.113,78**			
	Abschluss 4Abschnitt 7000						
	Einnahmen	**0**	**0**	**0,00**			
	Ausgaben	**550.000**	**520.000**	**550.113,78**			
	Überschuss / Zuschussbedarf	**-550.000**	**-520.000**	**-550.113,78**			
	Abschluss Oberabschnitt 700						
	Einnahmen	**0**	**0**	**0,00**			
	Ausgaben	**550.000**	**520.000**	**550.113,78**			
	Überschuss / Zuschussbedarf	**-550.000**	**-520.000**	**-550.113,78**			

7 Öffentliche Einrichtungen, Wirtschaftsförderung
70 Abwasserbeseitigung
70100 Öffentliche Toiletten

Haushaltsstelle		Haushaltsansatz		Ergebnis der Jahresrechnung 2023 €	Amt	Kez.	Ring Nr.
Nr.	Bezeichnung / * Erläuterung	2025 €	2024 €				
1	2	3	4	5	6	7	8
	Einnahmen						
110100	Benutzungsgebühren Holiday-Clean	400	600	212,90	320		
	Einnahmen	**400**	**600**	**212,90**			
	Ausgaben						
501000	Unterhaltung der Grundstücke und baulichen Anlagen	5.000	0	0,00	510		
507000	Unterhaltung der Grundstücke und baulichen Anlagen	5.800	5.800	1.023,54	720		
540110	Gebäude- und Inventarversicherung	700	500	325,53	100		5411
541000	Bewirtschaftungskosten	30.000	26.000	19.147,54	720		
679580	Innere Verrechnungsausgaben Leistungen Stadtgrün	2.000	2.000	1.651,17	720		6700
679771	Innere Verrechnungsausgaben Leistungen Bau- und Betriebshof	50.000	50.000	43.857,50	720		6701
680000	Abschreibungen	700	700	620,00	200		2055
685000	Verzinsung des Anlagekapitals	300	300	273,64	200		2056
	Ausgaben	**94.500**	**85.300**	**66.898,92**			
	Abschluss UA 70100						
	Einnahmen	**400**	**600**	**212,90**			
	Ausgaben	**94.500**	**85.300**	**66.898,92**			
	Überschuss / Zuschussbedarf	**-94.100**	**-84.700**	**-66.686,02**			
	Abschluss 4Abschnitt 7010						
	Einnahmen	**400**	**600**	**212,90**			
	Ausgaben	**94.500**	**85.300**	**66.898,92**			
	Überschuss / Zuschussbedarf	**-94.100**	**-84.700**	**-66.686,02**			
	Abschluss Oberabschnitt 701						
	Einnahmen	**400**	**600**	**212,90**			
	Ausgaben	**94.500**	**85.300**	**66.898,92**			
	Überschuss / Zuschussbedarf	**-94.100**	**-84.700**	**-66.686,02**			
	Abschluss Abschnitt 70						
	Einnahmen	**400**	**600**	**212,90**			
	Ausgaben	**644.500**	**605.300**	**617.012,70**			
	Überschuss / Zuschussbedarf	**-644.100**	**-604.700**	**-616.799,80**			

7 Öffentliche Einrichtungen, Wirtschaftsförderung
72 Abfallwirtschaft
72000 Abfallbeseitigung

Haushaltsstelle		Haushaltsansatz		Ergebnis der Jahresrechnung 2023 €	Amt	Kez.	Ring Nr.
Nr.	Bezeichnung / * Erläuterung	2025 €	2024 €				
1	2	3	4	5	6	7	8
	Ausgaben						
510000	Unterhaltung des sonstigen unbeweglichen Vermögens	0	1.300	490,28	720		
679580	Innere Verrechnungsausgaben Leistungen Stadtgrün	1.000	1.000	985,03	720		6700
679771	Innere Verrechnungsausgaben Leistungen Bau- und Betriebshof	5.000	5.000	4.433,97	720		6701
	Ausgaben	**6.000**	**7.300**	**5.909,28**			
	Abschluss UA 72000						
	Einnahmen	**0**	**0**	**0,00**			
	Ausgaben	**6.000**	**7.300**	**5.909,28**			
	Überschuss / Zuschussbedarf	**-6.000**	**-7.300**	**-5.909,28**			
	Abschluss 4Abschnitt 7200						
	Einnahmen	**0**	**0**	**0,00**			
	Ausgaben	**6.000**	**7.300**	**5.909,28**			
	Überschuss / Zuschussbedarf	**-6.000**	**-7.300**	**-5.909,28**			
	Abschluss Oberabschnitt 720						
	Einnahmen	**0**	**0**	**0,00**			
	Ausgaben	**6.000**	**7.300**	**5.909,28**			
	Überschuss / Zuschussbedarf	**-6.000**	**-7.300**	**-5.909,28**			

7 Öffentliche Einrichtungen, Wirtschaftsförderung
72 Abfallwirtschaft
72400 Altlastensanierung

Haushaltsstelle		Haushaltsansatz		Ergebnis der Jahresrechnung 2023 €	Amt	Kez.	Ring Nr.
Nr.	Bezeichnung / * Erläuterung	2025 €	2024 €				
1	2	3	4	5	6	7	8
001	**Altdeponie "Zirkusplatz"**						
	Ausgaben						
511200	Nachsorge sanierte Deponien	12.000	4.000	0,00	600		5102
	Ausgaben	**12.000**	**4.000**	**0,00**			
	Abschluss Objekt 001						
	Einnahmen	**0**	**0**	**0,00**			
	Ausgaben	**12.000**	**4.000**	**0,00**			
	Überschuss / Zuschussbedarf	**-12.000**	**-4.000**	**0,00**			
003	**Bauschuttdeponie Heyda**						
	Ausgaben						
511200	Nachsorge sanierte Deponien	0	12.000	10.995,60	600		5102
	Ausgaben	**0**	**12.000**	**10.995,60**			
	Abschluss Objekt 003						
	Einnahmen	**0**	**0**	**0,00**			
	Ausgaben	**0**	**12.000**	**10.995,60**			
	Überschuss / Zuschussbedarf	**0**	**-12.000**	**-10.995,60**			
	Abschluss UA 72400						
	Einnahmen	**0**	**0**	**0,00**			
	Ausgaben	**12.000**	**16.000**	**10.995,60**			
	Überschuss / Zuschussbedarf	**-12.000**	**-16.000**	**-10.995,60**			
	Abschluss 4Abschnitt 7240						
	Einnahmen	**0**	**0**	**0,00**			
	Ausgaben	**12.000**	**16.000**	**10.995,60**			
	Überschuss / Zuschussbedarf	**-12.000**	**-16.000**	**-10.995,60**			
	Abschluss Oberabschnitt 724						
	Einnahmen	**0**	**0**	**0,00**			
	Ausgaben	**12.000**	**16.000**	**10.995,60**			
	Überschuss / Zuschussbedarf	**-12.000**	**-16.000**	**-10.995,60**			
	Abschluss Abschnitt 72						
	Einnahmen	**0**	**0**	**0,00**			
	Ausgaben	**18.000**	**23.300**	**16.904,88**			
	Überschuss / Zuschussbedarf	**-18.000**	**-23.300**	**-16.904,88**			

7 Öffentliche Einrichtungen, Wirtschaftsförderung
73 Märkte
73000 Wochen- und Jahrmärkte

Haushaltsstelle		Haushaltsansatz		Ergebnis der Jahresrechnung 2023 €	Amt	Kez.	Ring Nr.
Nr.	Bezeichnung / * Erläuterung	2025 €	2024 €				
1	2	3	4	5	6	7	8
001	**Sondermärkte Ilmenau**						
	Einnahmen						
114020	Standgebühren Sondermärkte	20.000	20.000	23.172,14	400		5731
	Einnahmen	**20.000**	**20.000**	**23.172,14**			
	Ausgaben						
586120	Kosten der Sondermärkte	100.000	140.000	81.991,21	400		5731
589100	Werbung / Marketing Sondermärkte	7.000	8.000	4.360,87	400		3079
634010	Leistungsvergütung an den Rettungsdienst	10.000	10.000	7.740,44	400		
634300	Leistungsvergütung an privaten Sicherheitsdienst	35.000	35.000	29.320,09	400		
679580	Innere Verrechnungsausgaben Leistungen Stadt-grün	3.000	3.000	32.300,31	720		6700
679732	Innere Verrechnungsausgaben Leistungen Ord-nungsamt	1.000	1.000	795,43	400		6707
679771	Innere Verrechnungsausgaben Leistungen Bau- und Betriebshof (für Straßen)	30.000	25.000	0,00	720		6701
	Ausgaben	**186.000**	**222.000**	**156.508,35**			
	Abschluss Objekt 001						
	Einnahmen	**20.000**	**20.000**	**23.172,14**			
	Ausgaben	**186.000**	**222.000**	**156.508,35**			
	Überschuss / Zuschussbedarf	**-166.000**	**-202.000**	**-133.336,21**			
002	**Sondermärkte Langewiesen**						
	Einnahmen						
114020	Standgebühren Sondermärkte	10.000	10.000	7.261,66	400		5732
	Einnahmen	**10.000**	**10.000**	**7.261,66**			
	Ausgaben						
586120	Kosten der Sondermärkte	26.500	26.500	26.484,77	400		5732
589100	Werbung / Marketing Sondermärkte	1.500	1.500	1.893,81	400		3079
634010	Leistungsvergütung an den Rettungsdienst	2.000	2.000	1.040,00	400		
634300	Leistungsvergütung an privaten Sicherheitsdienst	5.000	5.000	4.628,85	400		
679580	Innere Verrechnungsausgaben Leistungen Stadt-grün	1.000	1.000	37.329,27	720		6700
679732	Innere Verrechnungsausgaben Leistungen Ord-nungsamt	1.000	1.000	0,00	400		6707
679771	Innere Verrechnungsausgaben Leistungen Bau- und Betriebshof (für Straßen)	15.000	15.000	0,00	720		6701
	Ausgaben	**52.000**	**52.000**	**71.376,70**			
	Abschluss Objekt 002						
	Einnahmen	**10.000**	**10.000**	**7.261,66**			
	Ausgaben	**52.000**	**52.000**	**71.376,70**			
	Überschuss / Zuschussbedarf	**-42.000**	**-42.000**	**-64.115,04**			
003	**Sondermärkte Gehren**						
	Ausgaben						
586120	Kosten der Sondermärkte	18.000	18.000	19.917,82	400		5733
589100	Werbung / Marketing Sondermärkte	0	0	442,50	400		3079
634300	Leistungsvergütung an privaten Sicherheitsdienst	0	0	4.655,62	400		
679580	Innere Verrechnungsausgaben Leistungen Stadt-grün	1.000	1.000	11.248,04	720		6700
679771	Innere Verrechnungsausgaben Leistungen Bau- und Betriebshof (für Straßen)	10.000	10.000	0,00	720		6701
	Ausgaben	**29.000**	**29.000**	**36.263,98**			

7 Öffentliche Einrichtungen, Wirtschaftsförderung
73 Märkte
73000 Wochen- und Jahrmärkte

Haushaltsstelle		Haushaltsansatz		Ergebnis der Jahresrechnung 2023 €	Amt	Kez.	Ring Nr.
Nr.	Bezeichnung / * Erläuterung	2025 €	2024 €				
1	2	3	4	5	6	7	8
	Abschluss Objekt 003						
	Einnahmen	**0**	**0**	**0,00**			
	Ausgaben	**29.000**	**29.000**	**36.263,98**			
	Überschuss / Zuschussbedarf	**-29.000**	**-29.000**	**-36.263,98**			
	Einnahmen						
110307	Umsatzsteuer 7% aus Benutzungsgebühren und ähnlichen Entgelten	0	0	16,03	999		
114000	Standgebühren Zirkus, Schausteller etc.	1.500	1.500	1.450,00	330		
114010	Standgebühren Wochenmärkte	26.500	26.500	19.551,56	330		
114200	Entgelt für die Bereitstellung von Medien und dgl. (19 % USt.)	4.000	4.000	2.570,78	330		5737
114201	Entgelt für die Bereitstellung von Medien und dgl. (USt.-frei)	3.000	3.000	2.419,00	330		5737
114202	Entgelt von Drittnutzern für die Bereit- stellung von Medien und dgl. (19% Ust.)	1.000	1.000	0,00	330		5737
130000	Verkaufserlöse Wochenmärkte	100	100	0,00	330		
140319	Umsatzsteuer 19% aus Vermietung und Verpach- tung	0	0	5.451,10	999		
147010	Einnahmen aus Werbung	0	1.500	0,00	400		
159390	Abrechnung Finanzamt- Erstattung	0	0	23.374,94	999		
168100	Erstattung für die Beseitigung ordnungs- widriger Zustände	100	100	0,00	330		
169732	Innere Verrechnungseinnahmen Leistungen Märkte für Sondermärkte	2.000	2.000	795,43	330		6707
261000	Verspätungszuschläge zur Vermietung und Stand- gebühren	100	100	180,00	400		
	Einnahmen	**38.300**	**39.800**	**55.808,84**			
	Ausgaben						
448001	Künstlersozialabgabe	2.500	2.500	853,69	200		
510060	Laufender Unterhalt und Reinigung der Wochen- märkte	1.200	1.200	0,00	330		
510400	Unterhaltung der Senkelektranten und Verteilerkäs- ten	3.000	3.000	10,61	330		
520000	Geräte u. Ausstattung (z.B. Markthütten)	4.000	4.000	579,12	400		
529010	Geräte, Ausstattungs- und Ausrüstungs- gegen- stände, sonst. Gebrauchsgegenstände	200	200	167,20	330		
541000	Bewirtschaftung Festplätze	2.000	2.000	0,00	330		
562000	Aus- und Fortbildung	100	200	0,00	110		1031
571000	Strom- und Wasserkosten	18.000	15.000	11.390,81	330		5737
589180	Werbung/pauschal (für LED-Leinwand Eishalle)	0	3.500	0,00	400		
589200	Marketingkosten Wochenmarkt	2.000	2.000	48,00	330		
634000	Leistungsvergütung an Unternehmen für Betreuung der Strommedien	1.600	1.600	709,50	330		
634011	Leistungsvergütung an Unternehmen	1.400	1.400	0,00	330		
641300	abzugsfähige Vorsteuern aus Umsatzsteuer	0	0	27.764,44	999		
641390	Abrechnung Finanzamt- Zahllast	0	0	1.230,34	999		
654000	Dienstreisen	100	100	0,00	110		1031
679100	Innere Verrechnungsausgaben	0	0	5.597,89	400		6711
679562	Innere Verrechnungsausgaben Werbung LED-Wand Eishalle	1.500	1.500	543,75	400		6756
679580	Innere Verrechnungsausgaben Leistungen Stadt- grün	500	500	0,00	720		6700
679730	Innere Verrechnungsausgaben Festplatz, Marktplatz	3.500	3.300	3.300,00	510		6708
679771	Innere Verrechnungsausgaben Leistungen Bau- und Betriebshof	2.000	5.000	1.465,43	720		6701
680000	Abschreibungen	1.500	2.700	2.658,00	200		2055
685000	Verzinsung des Anlagekapitals	600	700	650,07	200		2056
	Ausgaben	**45.700**	**50.400**	**56.968,85**			

7 Öffentliche Einrichtungen, Wirtschaftsförderung
73 Märkte
73000 Wochen- und Jahrmärkte

Haushaltsstelle		Haushaltsansatz		Ergebnis der Jahresrechnung 2023 €	Amt	Kez.	Ring Nr.
Nr.	Bezeichnung / * Erläuterung	2025 €	2024 €				
1	2	3	4	5	6	7	8
	Abschluss UA 73000						
	Einnahmen	**68.300**	**69.800**	**86.242,64**			
	Ausgaben	**312.700**	**353.400**	**321.117,88**			
	Überschuss / Zuschussbedarf	**-244.400**	**-283.600**	**-234.875,24**			
	Abschluss 4Abschnitt 7300						
	Einnahmen	**68.300**	**69.800**	**86.242,64**			
	Ausgaben	**312.700**	**353.400**	**321.117,88**			
	Überschuss / Zuschussbedarf	**-244.400**	**-283.600**	**-234.875,24**			
	Abschluss Oberabschnitt 730						
	Einnahmen	**68.300**	**69.800**	**86.242,64**			
	Ausgaben	**312.700**	**353.400**	**321.117,88**			
	Überschuss / Zuschussbedarf	**-244.400**	**-283.600**	**-234.875,24**			
	Abschluss Abschnitt 73						
	Einnahmen	**68.300**	**69.800**	**86.242,64**			
	Ausgaben	**312.700**	**353.400**	**321.117,88**			
	Überschuss / Zuschussbedarf	**-244.400**	**-283.600**	**-234.875,24**			

7 Öffentliche Einrichtungen, Wirtschaftsförderung
75 Bestattungswesen
75000 Friedhöfe

Haushaltsstelle		Haushaltsansatz		Ergebnis der Jahresrechnung 2023 €	Amt	Kez.	Ring Nr.
Nr.	Bezeichnung / * Erläuterung	2025 €	2024 €				
1	2	3	4	5	6	7	8
	Einnahmen						
100000	Verwaltungsgebühren	8.000	6.000	6.435,50	710		
110750	Friedhofsgebühren	350.000	400.000	338.943,77	710		
110753	Gebühren f. Grabnutzungsrechte Bücheloh (ehem. Wolfsberg)	0	0	10,00	710		
110761	Leistungen des Bestattungswesens	200.000	100.000	131.913,50	710		7500
110762	Leistungen des Bestattungswesens (Erdbestattungen)	20.000	10.000	7.456,00	710		
150000	Sonst. Verwaltungs- u. Betriebseinnahmen	0	0	40,54			
153000	Einnahmen aus Schadensfällen	0	0	462,43	710		1675
161006	Entschädigung des Landes gem. Infektionsschutzgesetz (IfSG)	0	0	101,24	110		
169676	Innere Verrechn./Leistungen Winterdienst	20.000	10.000	15.346,08	710		6705
169750	Innere Verrechn./Leistungen Friedhöfe	2.000	3.000	0,00	710		6702
	Einnahmen	**600.000**	**529.000**	**500.709,06**			
	Ausgaben						
410000	Bezüge an Beamte	51.000	48.600	48.413,39	110		0001
414000	Vergütungen an Beschäftigte	607.000	588.300	501.925,03	110		0001
416000	Entgelt an nebenamtliche oder vorüber- gehende Beschäftigte	10.300	10.400	0,00	110		0001
430000	Beiträge und Umlage zur Zusatzversor- gungskasse für Beamte	18.300	7.600	16.082,50	110		0001
434000	Beiträge und Umlage zur Zusatzversor- gungskasse für Beschäftigte	22.500	21.500	16.569,08	110		0001
444000	Sozialversicherung für Beschäftigte	124.400	125.700	96.049,38	110		0001
448000	Beiträge zur Sozialversicherung für Sonstige	2.200	2.200	0,00	110		0001
450000	Beihilfen	5.500	6.900	6.301,32	110		0001
501000	Unterhaltung der Grundstücke und baulichen Anlagen	75.000	0	0,00	510		
507000	Unterhaltung der Grundstücke und baulichen Anlagen	11.000	15.000	9.620,70	710		
513000	Laufender Unterhalt von Friedhöfen	50.000	22.000	12.574,87	710		1675
517000	Unterhaltung des sonstigen unbeweglichen Vermögens	12.000	8.000	6.502,54	710		
518100	Gestaltung und Unterhaltung der Gräber der Opfer von Krieg und Gewaltherrschaft	0	4.500	0,00	710		5656
520000	Geräte, Ausstattungs- u. Ausrüstungs- gegenstände, sonst. Gebrauchsgegenstände	5.000	0	0,00	710		
529000	Ergänzung und Unterhaltung von Inventar	5.000	5.000	3.395,54	710		1675
529200	Raumausstattung	1.000	1.000	0,00	710		
540000	Bewirtschaftung der Gebäude	42.000	0	0,00	510		
540110	Gebäude- und Inventarversicherung	1.900	1.500	1.465,77	100		5411
541000	Bewirtschaftungskosten	6.000	68.500	63.353,91	710		5417
551000	Fahrzeughaltung	20.000	20.000	18.883,97	710		5557
562000	Aus- und Fortbildung	2.900	2.000	73,00	110		1031
634000	Leistungsvergütung an Bestattungsunternehmen	50.000	10.000	25.386,38	710		7500
634020	Leistungsvergütung an Unternehmen (Gebührenkalkulation)	15.000	0	0,00	710		
634520	Vergütung an Unternehmen für Pflege der Urnengemeinschaftsanlagen	2.500	2.500	2.288,14	710		
634620	Vergütung an Unternehmen für Winterdienst bei Beisetzungen auf den Friedhöfen Stützerbach	3.000	3.000	0,00	710		
634630	Vergütung an Unternehmen - Pflege Friedhöfe	33.000	25.000	29.809,50	710		
650000	Bürobedarf	600	700	337,76	100		0065
651000	Gesetzblätter, Bücher, Zeitschriften	300	300	49,80	100		0061
652000	Post- und Fernmeldegebühren	2.500	2.500	266,19	100		0062
654000	Dienstreisen	200	200	16,56	110		1031
661000	Mitgliedsbeiträge an Verbände u. Vereine	100	100	76,00	100		0066

7 Öffentliche Einrichtungen, Wirtschaftsförderung
75 Bestattungswesen
75000 Friedhöfe

Haushaltsstelle		Haushaltsansatz		Ergebnis der Jahresrechnung 2023 €	Amt	Kez.	Ring Nr.
Nr.	Bezeichnung / * Erläuterung	2025 €	2024 €				
1	2	3	4	5	6	7	8
679580	Innere Verrechnungsausgaben Leistungen Stadt-grün	5.000	5.000	2.400,27	720		6700
679771	Innere Verrechnungsausgaben Leistungen Bau- und Betriebshof	80.000	60.000	78.536,92	720		6701
680000	Abschreibungen	108.400	104.400	114.823,15	200		2055
685000	Verzinsung des Anlagekapitals	50.900	52.800	51.607,65	200		2056
	Ausgaben	**1.424.500**	**1.225.200**	**1.106.809,32**			
	Abschluss UA 75000						
	Einnahmen	**600.000**	**529.000**	**500.709,06**			
	Ausgaben	**1.424.500**	**1.225.200**	**1.106.809,32**			
	Überschuss / Zuschussbedarf	**-824.500**	**-696.200**	**-606.100,26**			
	Abschluss 4Abschnitt 7500						
	Einnahmen	**600.000**	**529.000**	**500.709,06**			
	Ausgaben	**1.424.500**	**1.225.200**	**1.106.809,32**			
	Überschuss / Zuschussbedarf	**-824.500**	**-696.200**	**-606.100,26**			
	Abschluss Oberabschnitt 750						
	Einnahmen	**600.000**	**529.000**	**500.709,06**			
	Ausgaben	**1.424.500**	**1.225.200**	**1.106.809,32**			
	Überschuss / Zuschussbedarf	**-824.500**	**-696.200**	**-606.100,26**			

7 Öffentliche Einrichtungen, Wirtschaftsförderung
75 Bestattungswesen
75100 Kriegsgräberfürsorge

Haushaltsstelle		Haushaltsansatz		Ergebnis der Jahresrechnung 2023 €	Amt	Kez.	Ring Nr.
Nr.	Bezeichnung / * Erläuterung	2025 €	2024 €				
1	2	3	4	5	6	7	8
	Einnahmen						
161700	Erstattung vom Land für die Gräber der Opfer von Krieg und Gewaltherrschaft	4.500	4.500	9.062,81	710		5656
	Einnahmen	**4.500**	**4.500**	**9.062,81**			
	Ausgaben						
518100	Gestaltung und Unterhaltung der Gräber der Opfer von Krieg und Gewaltherrschaft	4.500	4.500	0,00	710		5656
	Ausgaben	**4.500**	**4.500**	**0,00**			
	Abschluss UA 75100						
	Einnahmen	**4.500**	**4.500**	**9.062,81**			
	Ausgaben	**4.500**	**4.500**	**0,00**			
	Überschuss / Zuschussbedarf	**0**	**0**	**9.062,81**			
	Abschluss 4Abschnitt 7510						
	Einnahmen	**4.500**	**4.500**	**9.062,81**			
	Ausgaben	**4.500**	**4.500**	**0,00**			
	Überschuss / Zuschussbedarf	**0**	**0**	**9.062,81**			
	Abschluss Oberabschnitt 751						
	Einnahmen	**4.500**	**4.500**	**9.062,81**			
	Ausgaben	**4.500**	**4.500**	**0,00**			
	Überschuss / Zuschussbedarf	**0**	**0**	**9.062,81**			
	Abschluss Abschnitt 75						
	Einnahmen	**604.500**	**533.500**	**509.771,87**			
	Ausgaben	**1.429.000**	**1.229.700**	**1.106.809,32**			
	Überschuss / Zuschussbedarf	**-824.500**	**-696.200**	**-597.037,45**			

7 Öffentliche Einrichtungen, Wirtschaftsförderung
76 Sonstige öffentliche Einrichtungen
76010 Bürgerhaus Manebach

Haushaltsstelle		Haushaltsansatz		Ergebnis der Jahresrechnung 2023 €	Amt	Kez.	Ring Nr.
Nr.	Bezeichnung / * Erläuterung	2025 €	2024 €				
1	2	3	4	5	6	7	8
	Einnahmen						
140000	Mieten und Pachten	500	500	67,23	510		1510
	Einnahmen	**500**	**500**	**67,23**			
	Ausgaben						
414000	Vergütungen an Beschäftigte	19.800	20.900	10.071,36	110		0001
416000	Entgelt an nebenamtlich oder vorübergehend Beschäftigte	6.300	0	5.152,34	110		0001
434000	Beiträge und Umlage zur Zusatzversorgungskasse für Beschäftigte	700	800	505,94	110		0001
444000	Sozialversicherung für Beschäftigte	4.100	4.300	1.879,38	110		0001
448000	Beiträge zur Sozialversicherung für Sonstige	1.300	0	1.151,46	110		0001
501000	Unterhaltung der Grundstücke und baulichen Anlagen	20.000	25.500	4.952,94	510		5010
520200	Ergänzung und Unterhaltung von Büromaschinen, Mobil- und IP-Telefonen	100	100	0,00	100		0052
520300	Ergänzung und Unterhaltung von Ausstattungen für Dienstgebäude	600	500	54,83	100		0051
540000	Bewirtschaftung der Gebäude	8.000	7.500	3.272,92	510		5413
540110	Gebäude- und Inventarversicherung	500	400	336,46	100		5411
650000	Bürobedarf	100	200	27,26	100		0065
652000	Post- und Fernmeldegebühren einschl. GEZ	900	900	765,27	100		0062
655000	Honorare	500	200	0,00	100		
678000	Betreuungspauschale für übrige Bereiche	0	300	0,00	510		1510
678500	Betreuungspauschale Bürgerhaus	500	500	20,00	510		
680000	Abschreibungen	7.500	6.600	7.292,70	200		2055
685000	Verzinsung des Anlagekapitals	5.900	5.300	5.902,35	200		2056
	Ausgaben	**76.800**	**74.000**	**41.385,21**			
	Abschluss UA 76010						
	Einnahmen	**500**	**500**	**67,23**			
	Ausgaben	**76.800**	**74.000**	**41.385,21**			
	Überschuss / Zuschussbedarf	**-76.300**	**-73.500**	**-41.317,98**			

7 Öffentliche Einrichtungen, Wirtschaftsförderung
76 Sonstige öffentliche Einrichtungen
76011 Bürgerhaus Langewiesen

Haushaltsstelle		Haushaltsansatz		Ergebnis der Jahresrechnung 2023 €	Amt	Kez.	Ring Nr.
Nr.	Bezeichnung / * Erläuterung	2025 €	2024 €				
1	2	3	4	5	6	7	8
	Einnahmen						
110000	Benutzungsgebühren	0	2.600	0,02	510		
140000	Mieten und Pachten	3.500	500	3.127,76	510		
	Einnahmen	**3.500**	**3.100**	**3.127,78**			
	Ausgaben						
501000	Unterhaltung der Grundstücke und baulichen Anlagen	12.000	15.500	344,87	510		5010
529000	Ergänzung und Unterhaltung von Inventar	1.500	400	0,00	100		
540000	Bewirtschaftung der Gebäude	8.000	9.000	5.775,23	510		5413
540110	Gebäude- und Inventarversicherung	500	400	373,41	100		5411
652000	Post- und Fernmeldegebühren	700	700	351,96	100		0062
678500	Betreuungspauschale Bürgerhaus	0	800	0,00	510		
680000	Abschreibungen	1.600	1.600	1.507,00	200		2055
685000	Verzinsung des Anlagekapitals	700	700	685,62	200		2056
	Ausgaben	**25.000**	**29.100**	**9.038,09**			
	Abschluss UA 76011						
	Einnahmen	**3.500**	**3.100**	**3.127,78**			
	Ausgaben	**25.000**	**29.100**	**9.038,09**			
	Überschuss / Zuschussbedarf	**-21.500**	**-26.000**	**-5.910,31**			

7 Öffentliche Einrichtungen, Wirtschaftsförderung
76 Sonstige öffentliche Einrichtungen
76012 Haus des Gastes Oehrenstock

Haushaltsstelle		Haushaltsansatz		Ergebnis der Jahresrechnung 2023 €	Amt	Kez.	Ring Nr.
Nr.	Bezeichnung / * Erläuterung	2025 €	2024 €				
1	2	3	4	5	6	7	8
	Einnahmen						
110000	Benutzungsgebühren	3.000	1.500	2.361,38	510		
110100	Betriebskosteneinnahmen (Vereine)	0	100	0,00	510		
140000	Mieten und Pachten	0	0	190,00			
	Einnahmen	**3.000**	**1.600**	**2.551,38**			
	Ausgaben						
501000	Unterhaltung der Grundstücke und baulichen Anlagen	15.000	65.000	11.743,69	510		5010
529000	Ergänzung und Unterhaltung von Inventar	500	500	0,00	100		
540000	Bewirtschaftung der Gebäude	15.000	14.000	13.692,57	510		5413
540110	Gebäude- und Inventarversicherung	1.700	1.300	1.253,72	100		5411
652000	Post- und Fernmeldegebühren	600	600	432,24	100		0062
678500	Betreuungspauschale Bürgerhaus	800	800	0,00	510		
680000	Abschreibungen	16.100	16.100	16.066,00	200		2055
685000	Verzinsung des Anlagekapitals	15.100	15.700	15.600,88	200		2056
	Ausgaben	**64.800**	**114.000**	**58.789,10**			
	Abschluss UA 76012						
	Einnahmen	**3.000**	**1.600**	**2.551,38**			
	Ausgaben	**64.800**	**114.000**	**58.789,10**			
	Überschuss / Zuschussbedarf	**-61.800**	**-112.400**	**-56.237,72**			

7 Öffentliche Einrichtungen, Wirtschaftsförderung
76 Sonstige öffentliche Einrichtungen
76013 Dorfgemeinschaftshaus Pennewitz

Haushaltsstelle		Haushaltsansatz		Ergebnis der Jahresrechnung 2023 €	Amt	Kez.	Ring Nr.
Nr.	Bezeichnung / * Erläuterung	2025 €	2024 €				
1	2	3	4	5	6	7	8
	Einnahmen						
140000	Mieten und Pachten	1.500	1.500	3.486,40	510		
141000	Betriebskosten	100	0	31,61	510		
	Einnahmen	**1.600**	**1.500**	**3.518,01**			
	Ausgaben						
501000	Unterhaltung der Grundstücke und baulichen Anlagen	5.000	17.700	14.138,74	510		5010
529000	Ergänzung und Unterhaltung von Inventar	500	500	479,72	100		
540000	Bewirtschaftung der Gebäude	9.000	9.000	9.090,76	510		5413
540110	Gebäude- und Inventarversicherung	400	300	250,48	100		5411
678500	Betreuungspauschale Bürgerhaus	400	400	190,00	510		
680000	Abschreibungen	0	0	398,00	200		2055
685000	Verzinsung des Anlagekapitals	0	0	1,37	200		2056
	Ausgaben	**15.300**	**27.900**	**24.549,07**			
	Abschluss UA 76013						
	Einnahmen	**1.600**	**1.500**	**3.518,01**			
	Ausgaben	**15.300**	**27.900**	**24.549,07**			
	Überschuss / Zuschussbedarf	**-13.700**	**-26.400**	**-21.031,06**			

7 Öffentliche Einrichtungen, Wirtschaftsförderung
76 Sonstige öffentliche Einrichtungen
76014 Haus der Begegnung Gehren

Haushaltsstelle		Haushaltsansatz		Ergebnis der Jahresrechnung 2023 €	Amt	Kez.	Ring Nr.
Nr.	Bezeichnung / * Erläuterung	2025 €	2024 €				
1	2	3	4	5	6	7	8
	Einnahmen						
140000	Mieten und Pachten	1.500	1.500	1.882,86	510		
	Einnahmen	**1.500**	**1.500**	**1.882,86**			
	Ausgaben						
501000	Unterhaltung der Grundstücke und baulichen Anlagen	10.000	16.500	0,00	510		5010
529000	Ergänzung und Unterhaltung von Inventar	0	500	0,00	100		
530000	Mieten, Mietnebenkosten, Pachten	36.000	32.000	30.313,90	510		
540000	Bewirtschaftung der Gebäude	17.000	17.000	-429,59	510		5413
540110	Gebäude- und Inventarversicherung	1.300	1.000	799,27	100		5411
652000	Post- und Fernmeldegebühren	400	500	373,28	100		0062
678500	Betreuungspauschale Bürgerhaus	300	300	0,00	510		
	Ausgaben	**65.000**	**67.800**	**31.056,86**			
	Abschluss UA 76014						
	Einnahmen	**1.500**	**1.500**	**1.882,86**			
	Ausgaben	**65.000**	**67.800**	**31.056,86**			
	Überschuss / Zuschussbedarf	**-63.500**	**-66.300**	**-29.174,00**			

7 Öffentliche Einrichtungen, Wirtschaftsförderung
76 Sonstige öffentliche Einrichtungen
76015 Dorfgemeinschaftshaus Jesuborn

Haushaltsstelle		Haushaltsansatz		Ergebnis der Jahresrechnung 2023 €	Amt	Kez.	Ring Nr.
Nr.	Bezeichnung / * Erläuterung	2025 €	2024 €				
1	2	3	4	5	6	7	8
	Einnahmen						
140000	Mieten und Pachten	800	800	594,64	510		
	Einnahmen	**800**	**800**	**594,64**			
	Ausgaben						
501000	Unterhaltung der Grundstücke und baulichen Anlagen	25.000	21.500	560,22	510		5010
529000	Ergänzung und Unterhaltung von Inventar	500	500	0,00	100		
540000	Bewirtschaftung der Gebäude	8.000	8.000	6.081,64	510		5413
540110	Gebäude- und Inventarversicherung	2.500	2.000	1.912,77	100		5411
652000	Post- und Fernmeldegebühren	800	800	718,80	100		0062
678500	Betreuungspauschale Bürgerhaus	300	300	40,00	510		
680000	Abschreibungen	100	100	113,23	200		2055
685000	Verzinsung des Anlagekapitals	100	100	97,50	200		2056
	Ausgaben	**37.300**	**33.300**	**9.524,16**			
	Abschluss UA 76015						
	Einnahmen	**800**	**800**	**594,64**			
	Ausgaben	**37.300**	**33.300**	**9.524,16**			
	Überschuss / Zuschussbedarf	**-36.500**	**-32.500**	**-8.929,52**			

7 Öffentliche Einrichtungen, Wirtschaftsförderung
76 Sonstige öffentliche Einrichtungen
76017 Ehem. Rathaus mit Ratskeller Möhrenbach

Haushaltsstelle		Haushaltsansatz		Ergebnis der Jahresrechnung 2023 €	Amt	Kez.	Ring Nr.
Nr.	Bezeichnung / * Erläuterung	2025 €	2024 €				
1	2	3	4	5	6	7	8
	Einnahmen						
140000	Mieten und Pachten	800	800	2.971,50	510		
141000	Betriebskosten	100	100	265,31	510		
	Einnahmen	**900**	**900**	**3.236,81**			
	Ausgaben						
501000	Unterhaltung der Grundstücke und baulichen Anlagen	20.000	37.500	10.706,58	510		5010
529000	Ergänzung und Unterhaltung von Inventar	2.000	2.000	0,00	100		
540000	Bewirtschaftung der Gebäude	12.000	12.000	3.735,34	510		5413
540110	Gebäude- und Inventarversicherung	1.400	1.100	992,15	100		5411
652000	Post- und Fernmeldegebühren	700	700	572,43	100		0062
678500	Betreuungspauschale Bürgerhaus	300	300	0,00	510		
	Ausgaben	**36.400**	**53.600**	**16.006,50**			
	Abschluss UA 76017						
	Einnahmen	**900**	**900**	**3.236,81**			
	Ausgaben	**36.400**	**53.600**	**16.006,50**			
	Überschuss / Zuschussbedarf	**-35.500**	**-52.700**	**-12.769,69**			

7 Öffentliche Einrichtungen, Wirtschaftsförderung
76 Sonstige öffentliche Einrichtungen
76018 Bürgerhaus mit Saal OT Heyda, Zur Schenke

Haushaltsstelle		Haushaltsansatz		Ergebnis der Jahresrechnung 2023 €	Amt	Kez.	Ring Nr.
Nr.	Bezeichnung / * Erläuterung	2025 €	2024 €				
1	2	3	4	5	6	7	8
	Einnahmen						
140000	Mieten und Pachten	2.500	2.500	2.714,29	510		
	Einnahmen	**2.500**	**2.500**	**2.714,29**			
	Ausgaben						
501000	Unterhaltung der Grundstücke und baulichen Anlagen	21.000	26.500	2.975,66	510		5010
529000	Ergänzung und Unterhaltung von Inventar	500	500	0,00	100		
540000	Bewirtschaftung der Gebäude	10.600	9.500	10.330,50	510		5413
540110	Gebäude- und Inventarversicherung	1.000	800	724,94	100		5411
652000	Post- und Fernmeldegebühren	500	500	359,19	100		0062
678500	Betreuungspauschale Bürgerhaus	500	400	300,00	510		
680000	Abschreibungen	700	700	612,00	200		2055
685000	Verzinsung des Anlagekapitals	700	700	624,71	200		2056
	Ausgaben	**35.500**	**39.600**	**15.927,00**			
	Abschluss UA 76018						
	Einnahmen	**2.500**	**2.500**	**2.714,29**			
	Ausgaben	**35.500**	**39.600**	**15.927,00**			
	Überschuss / Zuschussbedarf	**-33.000**	**-37.100**	**-13.212,71**			

7 Öffentliche Einrichtungen, Wirtschaftsförderung
76 Sonstige öffentliche Einrichtungen
76019 Ehemaliges Gemeindeamt Unterpörlitz

Haushaltsstelle		Haushaltsansatz		Ergebnis der Jahresrechnung 2023 €	Amt	Kez.	Ring Nr.
Nr.	Bezeichnung / * Erläuterung	2025 €	2024 €				
1	2	3	4	5	6	7	8
	Ausgaben						
501000	Unterhaltung der Grundstücke und baulichen Anlagen	25.000	41.500	558,35	510		5010
529000	Ergänzung und Unterhaltung von Inventar	1.000	1.000	0,00	100		
540000	Bewirtschaftung der Gebäude	3.000	7.000	2.252,17	510		5413
	Ausgaben	**29.000**	**49.500**	**2.810,52**			
	Abschluss UA 76019						
	Einnahmen	**0**	**0**	**0,00**			
	Ausgaben	**29.000**	**49.500**	**2.810,52**			
	Überschuss / Zuschussbedarf	**-29.000**	**-49.500**	**-2.810,52**			
	Abschluss 4Abschnitt 7601						
	Einnahmen	**14.300**	**12.400**	**17.693,00**			
	Ausgaben	**385.100**	**488.800**	**209.086,51**			
	Überschuss / Zuschussbedarf	**-370.800**	**-476.400**	**-191.393,51**			

7 Öffentliche Einrichtungen, Wirtschaftsförderung
76 Sonstige öffentliche Einrichtungen
76020 Bürgerhaus Oberpörlitz

Haushaltsstelle		Haushaltsansatz		Ergebnis der Jahresrechnung 2023 €	Amt	Kez.	Ring Nr.
Nr.	Bezeichnung / * Erläuterung	2025 €	2024 €				
1	2	3	4	5	6	7	8
	Einnahmen						
140001	Mieten und Pachten	2.500	2.500	2.352,91	510		1520
	Einnahmen	**2.500**	**2.500**	**2.352,91**			
	Ausgaben						
501000	Unterhaltung der Grundstücke und baulichen Anlagen	12.000	9.600	292,60	510		5010
529000	Ergänzung und Unterhaltung von Inventar	2.000	2.000	0,00	100		
540000	Bewirtschaftung der Gebäude	2.500	4.000	1.387,45	510		5413
540110	Gebäude- und Inventarversicherung	500	400	335,62	100		5411
678000	Betreuungspauschale für übrige Bereiche	0	200	0,00	510		1520
678500	Betreuungspauschale Bürgerhaus	500	200	160,00	510		
680000	Abschreibungen	10.500	9.200	9.577,64	200		2055
685000	Verzinsung des Anlagekapitals	3.600	3.400	3.392,53	200		2056
	Ausgaben	**31.600**	**29.000**	**15.145,84**			
	Abschluss UA 76020						
	Einnahmen	**2.500**	**2.500**	**2.352,91**			
	Ausgaben	**31.600**	**29.000**	**15.145,84**			
	Überschuss / Zuschussbedarf	**-29.100**	**-26.500**	**-12.792,93**			

7 Öffentliche Einrichtungen, Wirtschaftsförderung
76 Sonstige öffentliche Einrichtungen
76021 Dorfgemeinschaftshaus Gräfinau-Angstedt

Haushaltsstelle		Haushaltsansatz		Ergebnis der Jahresrechnung 2023 €	Amt	Kez.	Ring Nr.
Nr.	Bezeichnung / * Erläuterung	2025 €	2024 €				
1	2	3	4	5	6	7	8
	Einnahmen						
140000	Mieten und Pachten	500	500	840,30	510		
	Einnahmen	**500**	**500**	**840,30**			
	Ausgaben						
501000	Unterhaltung der Grundstücke und baulichen Anlagen	9.200	9.200	1.957,69	510		5010
529000	Ergänzung und Unterhaltung von Inventar	2.000	500	497,95	100		
540000	Bewirtschaftung der Gebäude	16.000	20.000	6.003,03	510		5413
540110	Gebäude- und Inventarversicherung	1.300	1.000	1.688,86	100		5411
678500	Betreuungspauschale Bürgerhaus	800	800	130,00	510		
	Ausgaben	**29.300**	**31.500**	**10.277,53**			
	Abschluss UA 76021						
	Einnahmen	**500**	**500**	**840,30**			
	Ausgaben	**29.300**	**31.500**	**10.277,53**			
	Überschuss / Zuschussbedarf	**-28.800**	**-31.000**	**-9.437,23**			

7 Öffentliche Einrichtungen, Wirtschaftsförderung
76 Sonstige öffentliche Einrichtungen
76022 Dorfgemeinschaftshaus Wümbach

Haushaltsstelle		Haushaltsansatz		Ergebnis der Jahresrechnung 2023 €	Amt	Kez.	Ring Nr.
Nr.	Bezeichnung / * Erläuterung	2025 €	2024 €				
1	2	3	4	5	6	7	8
	Einnahmen						
140000	Mieten und Pachten	500	500	1.254,73	510		
	Einnahmen	**500**	**500**	**1.254,73**			
	Ausgaben						
501000	Unterhaltung der Grundstücke und baulichen Anlagen	17.500	21.500	914,29	510		5010
529000	Ergänzung und Unterhaltung von Inventar	1.000	500	0,00	100		
540000	Bewirtschaftung der Gebäude	7.000	7.800	3.616,18	510		5413
540110	Gebäude- und Inventarversicherung	900	700	684,56	100		5411
678500	Betreuungspauschale Bürgerhaus	800	800	570,00	510		
685000	Verzinsung des Anlagekapitals	100	100	0,01	200		2056
	Ausgaben	**27.300**	**31.400**	**5.785,04**			
	Abschluss UA 76022						
	Einnahmen	**500**	**500**	**1.254,73**			
	Ausgaben	**27.300**	**31.400**	**5.785,04**			
	Überschuss / Zuschussbedarf	**-26.800**	**-30.900**	**-4.530,31**			

7 Öffentliche Einrichtungen, Wirtschaftsförderung
76 Sonstige öffentliche Einrichtungen
76023 Dorfgemeinschaftshaus Bücheloh

Haushaltsstelle		Haushaltsansatz		Ergebnis der Jahresrechnung 2023 €	Amt	Kez.	Ring Nr.
Nr.	Bezeichnung / * Erläuterung	2025 €	2024 €				
1	2	3	4	5	6	7	8
	Einnahmen						
140000	Mieten und Pachten	300	200	369,78	510		
	Einnahmen	**300**	**200**	**369,78**			
	Ausgaben						
501000	Unterhaltung der Grundstücke und baulichen Anlagen	15.000	9.500	1.428,84	510		5010
529000	Ergänzung und Unterhaltung von Inventar	500	500	0,00	100		
540000	Bewirtschaftung der Gebäude	7.500	9.000	3.797,21	510		5413
540110	Gebäude- und Inventarversicherung	1.200	900	783,03	100		5411
652000	Post- und Fernmeldegebühren	400	400	299,85	100		0062
678500	Betreuungspauschale Bürgerhaus	800	800	0,00	510		
	Ausgaben	**25.400**	**21.100**	**6.308,93**			
	Abschluss UA 76023						
	Einnahmen	**300**	**200**	**369,78**			
	Ausgaben	**25.400**	**21.100**	**6.308,93**			
	Überschuss / Zuschussbedarf	**-25.100**	**-20.900**	**-5.939,15**			

7 Öffentliche Einrichtungen, Wirtschaftsförderung
76 Sonstige öffentliche Einrichtungen
76024 Badeanstalt Wümbach

Haushaltsstelle		Haushaltsansatz		Ergebnis der Jahresrechnung 2023 €	Amt	Kez.	Ring Nr.
Nr.	Bezeichnung / * Erläuterung	2025 €	2024 €				
1	2	3	4	5	6	7	8
	Einnahmen						
140000	Mieten und Pachten	2.000	2.500	2.004,31	510		
	Einnahmen	**2.000**	**2.500**	**2.004,31**			
	Ausgaben						
501000	Unterhaltung der Grundstücke und baulichen Anlagen	9.000	9.000	1.460,26	510		5010
529000	Ergänzung und Unterhaltung von Inventar	1.500	500	0,00	100		
540000	Bewirtschaftung der Gebäude	2.700	2.600	1.670,01	510		5413
540110	Gebäude- und Inventarversicherung	400	300	231,70	100		5411
	Ausgaben	**13.600**	**12.400**	**3.361,97**			
	Abschluss UA 76024						
	Einnahmen	**2.000**	**2.500**	**2.004,31**			
	Ausgaben	**13.600**	**12.400**	**3.361,97**			
	Überschuss / Zuschussbedarf	**-11.600**	**-9.900**	**-1.357,66**			

7 Öffentliche Einrichtungen, Wirtschaftsförderung
76 Sonstige öffentliche Einrichtungen
76025 Haus des Gastes Stützerbach

Haushaltsstelle		Haushaltsansatz		Ergebnis der Jahresrechnung 2023 €	Amt	Kez.	Ring Nr.
Nr.	Bezeichnung / * Erläuterung	2025 €	2024 €				
1	2	3	4	5	6	7	8
	Einnahmen						
140000	Mieten und Pachten	2.000	1.500	2.390,76	510		
140319	Umsatzsteuer 19% aus Vermietung und Verpachtung	0	0	5.065,48	999		
159390	Abrechnung Finanzamt- Erstattung	0	0	1.122,18	999		
	Einnahmen	**2.000**	**1.500**	**8.578,42**			
	Ausgaben						
501000	Unterhaltung der Grundstücke und baulichen Anlagen	20.000	17.000	13.662,98	510		5010
529000	Ergänzung und Unterhaltung von Inventar	500	500	0,00	100		
540000	Bewirtschaftung der Gebäude	13.100	13.000	7.147,94	510		5413
641300	abzugsfähige Vorsteuern aus Umsatzsteuer	0	0	642,69	999		
641390	Abrechnung Finanzamt- Zahllast	0	0	5.491,50	999		
678500	Betreuungspauschale Bürgerhaus	800	800	0,00	510		
680000	Abschreibungen	400	0	362,75	200		2055
685000	Verzinsung des Anlagekapitals	700	0	259,69	200		2056
	Ausgaben	**35.500**	**31.300**	**27.567,55**			
	Abschluss UA 76025						
	Einnahmen	**2.000**	**1.500**	**8.578,42**			
	Ausgaben	**35.500**	**31.300**	**27.567,55**			
	Überschuss / Zuschussbedarf	**-33.500**	**-29.800**	**-18.989,13**			

7 Öffentliche Einrichtungen, Wirtschaftsförderung
76 Sonstige öffentliche Einrichtungen
76026 Nordstraße 96 Frauenwald (ehem. Gemeindeamt)

Haushaltsstelle		Haushaltsansatz		Ergebnis der Jahresrechnung 2023 €	Amt	Kez.	Ring Nr.
Nr.	Bezeichnung / * Erläuterung	2025 €	2024 €				
1	2	3	4	5	6	7	8
	Einnahmen						
140000	Mieten und Pachten	200	0	384,87	510		
	Einnahmen	**200**	**0**	**384,87**			
	Ausgaben						
501000	Unterhaltung der Grundstücke und baulichen Anlagen	7.500	7.500	8.594,27	510		5010
529000	Ergänzung und Unterhaltung von Inventar	500	500	0,00	100		
540000	Bewirtschaftung der Gebäude	3.000	5.000	1.048,45	510		5413
540110	Gebäude- und Inventarversicherung	2.000	1.600	1.507,78	100		5411
680000	Abschreibungen	300	0	225,88	200		2055
685000	Verzinsung des Anlagekapitals	100	100	17,98	200		2056
	Ausgaben	**13.400**	**14.700**	**11.394,36**			
	Abschluss UA 76026						
	Einnahmen	**200**	**0**	**384,87**			
	Ausgaben	**13.400**	**14.700**	**11.394,36**			
	Überschuss / Zuschussbedarf	**-13.200**	**-14.700**	**-11.009,49**			
	Abschluss 4Abschnitt 7602						
	Einnahmen	**8.000**	**7.700**	**15.785,32**			
	Ausgaben	**176.100**	**171.400**	**79.841,22**			
	Überschuss / Zuschussbedarf	**-168.100**	**-163.700**	**-64.055,90**			

7 Öffentliche Einrichtungen, Wirtschaftsförderung
76 Sonstige öffentliche Einrichtungen
76030 Öffentliche Anschlagstellen

Haushaltsstelle		Haushaltsansatz		Ergebnis der Jahresrechnung 2023 €	Amt	Kez.	Ring Nr.
Nr.	Bezeichnung / * Erläuterung	2025 €	2024 €				
1	2	3	4	5	6	7	8
	Einnahmen						
147000	Erlöse aus öffentlichen Anschlagstellen	4.500	6.500	4.803,37	510		
	Einnahmen	**4.500**	**6.500**	**4.803,37**			
	Ausgaben						
529300	Ergänzung und Unterhaltung von städtischen Werbeanlagen	5.000	5.000	0,00	320		
	Ausgaben	**5.000**	**5.000**	**0,00**			
	Abschluss UA 76030						
	Einnahmen	**4.500**	**6.500**	**4.803,37**			
	Ausgaben	**5.000**	**5.000**	**0,00**			
	Überschuss / Zuschussbedarf	**-500**	**1.500**	**4.803,37**			
	Abschluss 4Abschnitt 7603						
	Einnahmen	**4.500**	**6.500**	**4.803,37**			
	Ausgaben	**5.000**	**5.000**	**0,00**			
	Überschuss / Zuschussbedarf	**-500**	**1.500**	**4.803,37**			

7 Öffentliche Einrichtungen, Wirtschaftsförderung
76 Sonstige öffentliche Einrichtungen
76076 Öffentliche Uhrenanlagen

Haushaltsstelle		Haushaltsansatz		Ergebnis der Jahresrechnung 2023 €	Amt	Kez.	Ring Nr.
Nr.	Bezeichnung / * Erläuterung	2025 €	2024 €				
1	2	3	4	5	6	7	8
	710						
	Ausgaben						
529000	Ergänzung und Unterhaltung von Inventar	0	800	0,00	510		
	Ausgaben	**0**	**800**	**0,00**			
	Abschluss Objekt 710						
	Einnahmen	**0**	**0**	**0,00**			
	Ausgaben	**0**	**800**	**0,00**			
	Überschuss / Zuschussbedarf	**0**	**-800**	**0,00**			
	730						
	Ausgaben						
529000	Kirchturmuhr Gehren	1.000	1.000	190,33	510		
	Ausgaben	**1.000**	**1.000**	**190,33**			
	Abschluss Objekt 730						
	Einnahmen	**0**	**0**	**0,00**			
	Ausgaben	**1.000**	**1.000**	**190,33**			
	Überschuss / Zuschussbedarf	**-1.000**	**-1.000**	**-190,33**			
740	**Kirchturmuhr Jesuborn**						
	Ausgaben						
529000	Ergänzung und Unterhaltung von Inventar	800	800	0,00	510		
	Ausgaben	**800**	**800**	**0,00**			
	Abschluss Objekt 740						
	Einnahmen	**0**	**0**	**0,00**			
	Ausgaben	**800**	**800**	**0,00**			
	Überschuss / Zuschussbedarf	**-800**	**-800**	**0,00**			
750	**Kirchturmuhr Möhrenbach**						
	Ausgaben						
529000	Ergänzung und Unterhaltung von Inventar	800	800	543,45	510		
	Ausgaben	**800**	**800**	**543,45**			
	Abschluss Objekt 750						
	Einnahmen	**0**	**0**	**0,00**			
	Ausgaben	**800**	**800**	**543,45**			
	Überschuss / Zuschussbedarf	**-800**	**-800**	**-543,45**			
760	**Kirchturmuhr Pennewitz**						
	Ausgaben						
529000	Ergänzung und Unterhaltung von Inventar	800	800	142,80	510		
	Ausgaben	**800**	**800**	**142,80**			
	Abschluss Objekt 760						
	Einnahmen	**0**	**0**	**0,00**			
	Ausgaben	**800**	**800**	**142,80**			
	Überschuss / Zuschussbedarf	**-800**	**-800**	**-142,80**			
780	**Kirchturmuhr Wümbach**						
	Ausgaben						
529000	Turmuhr Wümbach	800	800	0,00	510		
	Ausgaben	**800**	**800**	**0,00**			

7 Öffentliche Einrichtungen, Wirtschaftsförderung
76 Sonstige öffentliche Einrichtungen
76076 Öffentliche Uhrenanlagen

Haushaltsstelle		Haushaltsansatz		Ergebnis der Jahresrechnung 2023 €	Amt	Kez.	Ring Nr.
Nr.	Bezeichnung / * Erläuterung	2025 €	2024 €				
1	2	3	4	5	6	7	8
	Abschluss Objekt 780						
	Einnahmen	**0**	**0**	**0,00**			
	Ausgaben	**800**	**800**	**0,00**			
	Überschuss / Zuschussbedarf	**-800**	**-800**	**0,00**			
	Abschluss UA 76076						
	Einnahmen	**0**	**0**	**0,00**			
	Ausgaben	**4.200**	**5.000**	**876,58**			
	Überschuss / Zuschussbedarf	**-4.200**	**-5.000**	**-876,58**			
	Abschluss 4Abschnitt 7607						
	Einnahmen	**0**	**0**	**0,00**			
	Ausgaben	**4.200**	**5.000**	**876,58**			
	Überschuss / Zuschussbedarf	**-4.200**	**-5.000**	**-876,58**			
	Abschluss Oberabschnitt 760						
	Einnahmen	**26.800**	**26.600**	**38.281,69**			
	Ausgaben	**570.400**	**670.200**	**289.804,31**			
	Überschuss / Zuschussbedarf	**-543.600**	**-643.600**	**-251.522,62**			

7 Öffentliche Einrichtungen, Wirtschaftsförderung
76 Sonstige öffentliche Einrichtungen
76700 Sonstige Förderung der Infrastruktur

Haushaltsstelle		Haushaltsansatz		Ergebnis der Jahresrechnung 2023 €	Amt	Kez.	Ring Nr.
Nr.	Bezeichnung / * Erläuterung	2025 €	2024 €				
1	2	3	4	5	6	7	8
001	**5G-Projekt**						
	Einnahmen						
170000	Zuweisungen vom Bund	0	650.000	34.914,12	100		
	Einnahmen	**0**	**650.000**	**34.914,12**			
	Ausgaben						
414000	Vergütungen an Beschäftigte	0	257.200	111.058,99	110		7670
434000	Beiträge und Umlage zur Zusatzversorgungskasse für Beschäftigte	0	10.000	4.058,77	110		7670
444000	Sozialversicherung für Beschäftigte	0	53.900	21.586,91	110		7670
520200	Ergänzung und Unterhaltung von Büromaschinen, Mobil- und IP-Telefonen	0	0	-1.100,00	100		7670
520400	Ergänzung und Unterhaltung von EDV-Hard- und Software	0	0	-3.800,00	100		7670
579000	Weitere Verwaltungs- und Betriebsausgaben	0	0	20.089,25	100		7670
634000	Leistungsvergütung an Unternehmen	0	250.000	-259.412,40	100		7670
650000	Bürobedarf	0	0	21,27	100		7670
652000	Post- und Fernmeldegebühren	0	0	3.500,00	100		7670
654000	Dienstreisen	0	5.100	156,40	110		7670
	Ausgaben	**0**	**576.200**	**-103.840,81**			
	Abschluss Objekt 001						
	Einnahmen	**0**	**650.000**	**34.914,12**			
	Ausgaben	**0**	**576.200**	**-103.840,81**			
	Überschuss / Zuschussbedarf	**0**	**73.800**	**138.754,93**			
	Ausgaben						
685000	Verzinsung des Anlagekapitals	1.800	0	1.087,83	200		2056
848700	Zinsen für zurückzuzahlende Zuweisungen	1.000	0	0,00	100		7670
	Ausgaben	**2.800**	**0**	**1.087,83**			
	Abschluss UA 76700						
	Einnahmen	**0**	**650.000**	**34.914,12**			
	Ausgaben	**2.800**	**576.200**	**-102.752,98**			
	Überschuss / Zuschussbedarf	**-2.800**	**73.800**	**137.667,10**			
	Abschluss 4Abschnitt 7670						
	Einnahmen	**0**	**650.000**	**34.914,12**			
	Ausgaben	**2.800**	**576.200**	**-102.752,98**			
	Überschuss / Zuschussbedarf	**-2.800**	**73.800**	**137.667,10**			

7 Öffentliche Einrichtungen, Wirtschaftsförderung
76 Sonstige öffentliche Einrichtungen
76710 Sonstige öffentliche Einrichtungen

Haushaltsstelle		Haushaltsansatz		Ergebnis der Jahresrechnung 2023 €	Amt	Kez.	Ring Nr.
Nr.	Bezeichnung / * Erläuterung	2025 €	2024 €				
1	2	3	4	5	6	7	8
001	**Trinkbrunnen**						
	Ausgaben						
501000	Unterhaltung der Grundstücke und baulichen Anlagen	5.000	5.000	0,00	720		
541000	Bewirtschaftungskosten	8.000	8.000	0,00	720		
655500	Laboruntersuchungen/ Wasseranalysen	2.400	2.400	0,00	720		
680000	Abschreibungen	3.000	3.000	0,00	200		2055
685000	Verzinsung des Anlagekapitals	900	900	0,00	200		2056
	Ausgaben	**19.300**	**19.300**	**0,00**			
	Abschluss Objekt 001						
	Einnahmen	**0**	**0**	**0,00**			
	Ausgaben	**19.300**	**19.300**	**0,00**			
	Überschuss / Zuschussbedarf	**-19.300**	**-19.300**	**0,00**			
	Abschluss UA 76710						
	Einnahmen	**0**	**0**	**0,00**			
	Ausgaben	**19.300**	**19.300**	**0,00**			
	Überschuss / Zuschussbedarf	**-19.300**	**-19.300**	**0,00**			
	Abschluss 4Abschnitt 7671						
	Einnahmen	**0**	**0**	**0,00**			
	Ausgaben	**19.300**	**19.300**	**0,00**			
	Überschuss / Zuschussbedarf	**-19.300**	**-19.300**	**0,00**			
	Abschluss Oberabschnitt 767						
	Einnahmen	**0**	**650.000**	**34.914,12**			
	Ausgaben	**22.100**	**595.500**	**-102.752,98**			
	Überschuss / Zuschussbedarf	**-22.100**	**54.500**	**137.667,10**			
	Abschluss Abschnitt 76						
	Einnahmen	**26.800**	**676.600**	**73.195,81**			
	Ausgaben	**592.500**	**1.265.700**	**187.051,33**			
	Überschuss / Zuschussbedarf	**-565.700**	**-589.100**	**-113.855,52**			

7 Öffentliche Einrichtungen, Wirtschaftsförderung
77 Hilfsbetriebe der Verwaltung
77100 Bau- und Betriebshof

Haushaltsstelle		Haushaltsansatz		Ergebnis der Jahresrechnung 2023 €	Amt	Kez.	Ring Nr.
Nr.	Bezeichnung / * Erläuterung	2025 €	2024 €				
1	2	3	4	5	6	7	8
	Einnahmen						
110319	Umsatzsteuer 19% aus Benutzungsgebühren und ähnlichen Entgelten	0	0	1.389,14	999		
130000	Verkaufserlöse	0	2.000	2.830,80	720		
140000	Mieten und Pachten	3.500	3.500	4.397,91	510		
140200	Gewerbemiete	1.500	0	1.816,94	510		
140319	Umsatzsteuer 19% aus Vermietung und Verpach- tung	0	0	653,68	999		
140900	Mietnebenkosten	500	0	519,33	510		
141000	Betriebskosten	1.000	0	1.414,83	510		
153000	Einnahmen aus Schadensfällen	0	0	15.681,28	720		1677
154000	Leistungsentgelte	5.000	5.000	6.256,16	720		
161006	Entschädigung des Landes gem. Infektionsschutz- gesetz (IfSG)	0	0	1.794,25	110		
168000	Erstattungen von Ausgaben des VWH von übrigen Bereichen	0	0	162,98	110		
169676	Innere Verrechn./Leistungen Winterdienst	300.000	300.000	265.539,87	720		6705
169771	Innere Verrechn./Leistungen Bau- und Be- triebshof	1.746.000	1.662.500	1.572.250,50	720		6701
171000	Zuschuss des Landes für lfd. Zwecke	0	3.800	0,00	110		
	Einnahmen	**2.057.500**	**1.976.800**	**1.874.707,67**			
	Ausgaben						
414000	Vergütungen an Beschäftigte	2.920.000	2.878.900	2.801.995,34	110		0001
416000	Entgelt an nebenamtliche oder vorüber- gehende Beschäftigte	10.000	10.000	9.528,63	110		0001
434000	Beiträge und Umlage zur Zusatzversor- gungskasse für Beschäftigte	108.100	102.600	94.628,05	110		0001
444000	Sozialversicherung für Beschäftigte	598.600	588.000	535.559,40	110		0001
448000	Beiträge zur Sozialversicherung für Sonstige	2.100	2.100	2.432,72	110		0001
501100	Unterhaltung der Gehwege und Gemeindestraßen (Sofortreparaturen)	10.000	16.000	12.418,57	720	Ü	
507000	Unterhaltung der Grundstücke und baulichen Anla- gen	150.000	40.000	20.268,53	510		1677
517000	Unterhaltung des sonstigen unbeweglichen Vermö- gens	40.000	40.000	24.563,09	720		
520300	Ergänzung und Unterhaltung von Ausstattungen für Dienstgebäude	1.000	500	385,38	100		0051
529000	Ergänzung und Unterhaltung von Inventar	50.000	35.000	44.997,77	720		
529200	Raumausstattung	600	600	91,46	720		
530000	Mieten, Pachten, Leasing Fahrzeuge	0	45.000	34.670,04	720		
530900	Miete Lagerflächen Technik	12.000	0	0,00	720		
531400	Miete für Arbeitsgeräte und -maschinen	4.000	4.000	1.162,70	720		
535300	Leasing	78.000	14.000	10.008,24	720		
540110	Gebäude- und Inventarversicherung	9.400	7.500	7.335,62	100		5411
541000	Bewirtschaftungskosten	105.000	135.000	90.582,20	510		5417
551000	Fahrzeughaltung	400.000	392.000	409.992,79	720		5557
551100	Kfz-Steuer	5.000	3.000	3.948,80	720		5557
562000	Aus- und Fortbildung	8.400	8.400	6.868,10	110		1031
641390	Abrechnung Finanzamt- Zahllast	0	0	1.996,41	999		
650000	Bürobedarf	300	400	24,97	100		0065
651000	Gesetzblätter, Bücher, Zeitschriften	300	300	112,80	100		0061
652000	Post- und Fernmeldegebühren	25.000	25.000	38.350,67	100		0062
654000	Dienstreisen	1.000	1.000	23,00	110		1031
658000	Sonstige Geschäftsausgaben	500	300	244,10	720		
679580	Innere Verrechnungsausgaben Leistungen Stadt- grün	500	500	0,00	720		6700
680000	Abschreibungen	259.800	273.600	284.601,29	200		2055
685000	Verzinsung des Anlagekapitals	48.100	51.300	52.650,76	200		2056

7 Öffentliche Einrichtungen, Wirtschaftsförderung
77 Hilfsbetriebe der Verwaltung
77100 Bau- und Betriebshof

Haushaltsstelle		Haushaltsansatz		Ergebnis der Jahresrechnung 2023 €	Amt	Kez.	Ring Nr.
Nr.	Bezeichnung / * Erläuterung	2025 €	2024 €				
1	2	3	4	5	6	7	8
	Ausgaben	**4.847.700**	**4.675.000**	**4.489.441,43**			
	Abschluss UA 77100						
	Einnahmen	**2.057.500**	**1.976.800**	**1.874.707,67**			
	Ausgaben	**4.847.700**	**4.675.000**	**4.489.441,43**			
	Überschuss / Zuschussbedarf	**-2.790.200**	**-2.698.200**	**-2.614.733,76**			
	Abschluss 4Abschnitt 7710						
	Einnahmen	**2.057.500**	**1.976.800**	**1.874.707,67**			
	Ausgaben	**4.847.700**	**4.675.000**	**4.489.441,43**			
	Überschuss / Zuschussbedarf	**-2.790.200**	**-2.698.200**	**-2.614.733,76**			
	Abschluss Oberabschnitt 771						
	Einnahmen	**2.057.500**	**1.976.800**	**1.874.707,67**			
	Ausgaben	**4.847.700**	**4.675.000**	**4.489.441,43**			
	Überschuss / Zuschussbedarf	**-2.790.200**	**-2.698.200**	**-2.614.733,76**			

7 Öffentliche Einrichtungen, Wirtschaftsförderung
77 Hilfsbetriebe der Verwaltung
77700 Betriebsverwaltung

Haushaltsstelle		Haushaltsansatz		Ergebnis der Jahresrechnung 2023 €	Amt	Kez.	Ring Nr.
Nr.	Bezeichnung / * Erläuterung	2025 €	2024 €				
1	2	3	4	5	6	7	8
	Ausgaben						
414000	Vergütungen an Beschäftigte	157.800	162.300	144.733,98	110		0001
434000	Beiträge und Umlage zur Zusatzversor- gungskasse für Beschäftigte	5.900	6.300	2.601,21	110		0001
444000	Sozialversicherung für Beschäftigte	32.400	32.900	22.338,17	110		0001
520200	Ergänzung und Unterhaltung von Büromaschinen, Mobil- und IP-Telefonen	400	400	12,80	100		0052
562000	Aus- und Fortbildung	500	500	0,00	110		1031
581000	Repräsentationen	1.000	700	422,56	720		
650000	Bürobedarf	500	500	722,65	100		0065
651000	Gesetzblätter, Bücher, Zeitschriften	1.500	1.500	1.175,31	100		0061
652000	Post- und Fernmeldegebühren	1.500	1.500	1.265,72	100		0062
654000	Dienstreisen	100	100	0,00	110		1031
680000	Abschreibungen	1.900	2.000	7.459,36	200		2055
685000	Verzinsung des Anlagekapitals	300	300	215,98	200		2056
	Ausgaben	**203.800**	**209.000**	**180.947,74**			
	Abschluss UA 77700						
	Einnahmen	**0**	**0**	**0,00**			
	Ausgaben	**203.800**	**209.000**	**180.947,74**			
	Überschuss / Zuschussbedarf	**-203.800**	**-209.000**	**-180.947,74**			
	Abschluss 4Abschnitt 7770						
	Einnahmen	**0**	**0**	**0,00**			
	Ausgaben	**203.800**	**209.000**	**180.947,74**			
	Überschuss / Zuschussbedarf	**-203.800**	**-209.000**	**-180.947,74**			
	Abschluss Oberabschnitt 777						
	Einnahmen	**0**	**0**	**0,00**			
	Ausgaben	**203.800**	**209.000**	**180.947,74**			
	Überschuss / Zuschussbedarf	**-203.800**	**-209.000**	**-180.947,74**			
	Abschluss Abschnitt 77						
	Einnahmen	**2.057.500**	**1.976.800**	**1.874.707,67**			
	Ausgaben	**5.051.500**	**4.884.000**	**4.670.389,17**			
	Überschuss / Zuschussbedarf	**-2.994.000**	**-2.907.200**	**-2.795.681,50**			

7 Öffentliche Einrichtungen, Wirtschaftsförderung
78 Förderung der Land- und Forstwirtschaft
78000 Feld- und Wirtschaftswege, Sonstige Landwirtschaftsförderung

Haushaltsstelle		Haushaltsansatz		Ergebnis der Jahresrechnung 2023 €	Amt	Kez.	Ring Nr.
Nr.	Bezeichnung / * Erläuterung	2025 €	2024 €				
1	2	3	4	5	6	7	8
	Ausgaben						
511150	Unterhaltung der Wirtschafts- und Feldwege	30.000	20.000	19.387,75	710		
680000	Abschreibungen	24.700	30.300	30.223,00	200		2055
685000	Verzinsung des Anlagekapitals	2.300	3.200	3.141,94	200		2056
	Ausgaben	**57.000**	**53.500**	**52.752,69**			
	Abschluss UA 78000						
	Einnahmen	**0**	**0**	**0,00**			
	Ausgaben	**57.000**	**53.500**	**52.752,69**			
	Überschuss / Zuschussbedarf	**-57.000**	**-53.500**	**-52.752,69**			
	Abschluss 4Abschnitt 7800						
	Einnahmen	**0**	**0**	**0,00**			
	Ausgaben	**57.000**	**53.500**	**52.752,69**			
	Überschuss / Zuschussbedarf	**-57.000**	**-53.500**	**-52.752,69**			
	Abschluss Oberabschnitt 780						
	Einnahmen	**0**	**0**	**0,00**			
	Ausgaben	**57.000**	**53.500**	**52.752,69**			
	Überschuss / Zuschussbedarf	**-57.000**	**-53.500**	**-52.752,69**			
	Abschluss Abschnitt 78						
	Einnahmen	**0**	**0**	**0,00**			
	Ausgaben	**57.000**	**53.500**	**52.752,69**			
	Überschuss / Zuschussbedarf	**-57.000**	**-53.500**	**-52.752,69**			

7 Öffentliche Einrichtungen, Wirtschaftsförderung
79 Fremdenverkehr, sonstige Förderung von Wirtschaft und Verkehr
79000 Stadtmarketing/Tourismus (Ilmenau-Information)

Haushaltsstelle		Haushaltsansatz		Ergebnis der Jahresrechnung 2023 €	Amt	Kez.	Ring Nr.
Nr.	Bezeichnung / * Erläuterung	2025 €	2024 €				
1	2	3	4	5	6	7	8
	Einnahmen						
110000	Provisionen aus Verkäufen	8.000	6.000	9.888,29	400		
110100	Vermittlungsprovisionen Übernachtungen	3.000	3.000	3.005,72	400		5792
110200	Provisionen Ticket-Vorverkauf (CTS)	6.000	6.000	8.080,37	400		
110201	Provision für Versicherungsverkauf (Ust.-frei)	200	200	205,00	400		
110210	Entgelte für das Gastgeberverzeichnis	12.000	10.000	3.600,00	400		5790
110319	Umsatzsteuer 19% aus Benutzungsgebühren und ähnlichen Entgelten	0	0	4.669,14	999		
130000	Verkaufserlöse 7 % Ust.	5.000	5.000	6.061,51	400		7900
130010	Verkaufserlöse 19 % Ust.	10.000	9.000	11.023,23	400		7900
130307	Umsatzsteuer 7% aus Verkäufen	0	0	503,16	999		
130319	Umsatzsteuer 19% aus Verkäufen	0	0	2.094,46	999		
134001	Verkauf von Publikationen	1.000	800	1.128,23	400		
149000	Vermietung von beweglichen Gegenständen	200	200	0,00	400		
159390	Abrechnung Finanzamt- Erstattung	0	0	9.581,96	999		
169010	Innere Verrechn./Ticketverkauf	2.900	2.900	1.831,50	400		6779
169150	Innere Verrechnungseinnahmen Drucksachen und Waren	1.200	1.700	480,50	400		6772
	Einnahmen	**49.500**	**44.800**	**62.153,07**			
	Ausgaben						
414000	Vergütungen an Beschäftigte	218.400	227.500	212.788,78	110		0001
434000	Beiträge und Umlage zur Zusatzversor- gungskasse für Beschäftigte	8.200	8.000	7.365,87	110		0001
444000	Sozialversicherung für Beschäftigte	44.800	45.800	41.188,65	110		0001
501000	Unterhaltung der Grundstücke und baulichen Anla- gen	2.500	2.500	0,00	510		5010
517000	Unterhaltung des sonstigen unbeweglichen Vermö- gens	5.000	4.000	1.386,65	700		
517001	Unterhaltung Touristisches Info-System (Standta- feln-Stadtpläne)	5.000	5.000	4.902,87	400		
520200	Ergänzung und Unterhaltung von Büromaschinen, Mobil- und IP-Telefonen	500	500	100,00	100		0052
520300	Ergänzung und Unterhaltung von Ausstattungen für Dienstgebäude	500	500	0,00	100		0051
529000	Ergänzung und Unterhaltung von Inventar	1.000	600	27,93	700		
531000	Miete/Nutzungsentgeld Ticket-Vorverkauf- System	2.400	2.400	1.914,00	400		
540000	Bewirtschaftung der Gebäude	9.000	9.000	7.029,22	510		5413
562000	Aus- und Fortbildung	2.000	2.000	496,50	110		1031
586000	Sachausgaben für eigene kulturelle Veranstaltungen	3.000	6.000	0,00	400		
589180	Werbung/pauschal (für LED-Leinwand Eishalle)	1.000	1.000	0,00	400		
589200	Tourismusmarketing/ Werbung	38.000	38.000	35.421,37	400		3058
589201	Stadtmarketing	15.000	18.000	7.232,80	400		3058
589210	Kosten des Gastgeberverzeichnisses	12.000	10.000	9.168,00	400		5790
589300	Stadteingangstafeln (laufende Aktuali- sierung)	5.500	5.000	1.062,50	400		3058
590000	Beschaffung von Waren und Souvenirs	12.000	12.000	12.213,95	400		7900
632000	Wartungsverträge	6.500	6.500	2.450,00	100		
641300	abzugsfähige Vorsteuern aus Umsatzsteuer	0	0	14.840,13	999		
641390	Abrechnung Finanzamt- Zahllast	0	0	1.800,07	999		
642900	Kassenfehlbetrag	0	0	63,40	400		
650000	Bürobedarf	600	600	595,66	100		0065
651000	Gesetzblätter, Bücher, Zeitschriften	700	700	561,15	100		0061
652000	Post- und Fernmeldegebühren einschl. GEZ	500	500	68,31	100		0062
654000	Dienstreisen	1.000	1.000	198,90	110		1031
661000	Mitgliedsbeiträge an Verbände u. Vereine	10.000	10.000	9.549,03	100		0066
679562	Innere Verrechnungsausgaben Werbung LED-Wand Eishalle	2.500	1.500	2.516,25	400		6756
679580	Innere Verrechnungsausgaben Leistungen Stadt-	500	500	0,00	720		6700

7 Öffentliche Einrichtungen, Wirtschaftsförderung
79 Fremdenverkehr, sonstige Förderung von Wirtschaft und Verkehr
79000 Stadtmarketing/Tourismus (Ilmenau-Information)

Haushaltsstelle		Haushaltsansatz		Ergebnis der Jahresrechnung 2023 €	Amt	Kez.	Ring Nr.
Nr.	Bezeichnung / * Erläuterung	2025 €	2024 €				
1	2	3	4	5	6	7	8
	grün						
679771	Innere Verrechnungsausgaben Leistungen Bau- und Betriebshof	1.000	1.000	0,00	700		6701
679790	Innere Verrechnungsausgaben Raumnutzung Amtshaus	29.000	28.900	19.400,00	510		6770
680000	Abschreibungen	5.100	6.900	6.881,00	200		2055
685000	Verzinsung des Anlagekapitals	700	700	679,80	200		2056
718100	Zuschuss Zertifikat "Reisen für alle"	5.000	6.500	1.000,00	400		
	Ausgaben	**448.900**	**463.100**	**402.902,79**			
	Abschluss UA 79000						
	Einnahmen	**49.500**	**44.800**	**62.153,07**			
	Ausgaben	**448.900**	**463.100**	**402.902,79**			
	Überschuss / Zuschussbedarf	**-399.400**	**-418.300**	**-340.749,72**			
	Abschluss 4Abschnitt 7900						
	Einnahmen	**49.500**	**44.800**	**62.153,07**			
	Ausgaben	**448.900**	**463.100**	**402.902,79**			
	Überschuss / Zuschussbedarf	**-399.400**	**-418.300**	**-340.749,72**			

7 Öffentliche Einrichtungen, Wirtschaftsförderung
79 Fremdenverkehr, sonstige Förderung von Wirtschaft und Verkehr
79010 Gemeindehaus u. Fremdenverkehr Frauenwald

Haushaltsstelle		Haushaltsansatz		Ergebnis der Jahresrechnung 2023 €	Amt	Kez.	Ring Nr.
Nr.	Bezeichnung / * Erläuterung	2025 €	2024 €				
1	2	3	4	5	6	7	8
	Einnahmen						
110000	Provisionen	200	200	167,34	400		
110210	Entgelt für Gastgeberverzeichnis	0	0	2.000,00	400		5790
122000	Kurbeitrag	50.000	50.000	42.790,85	400		
122307	Umsatzsteuer 7 % aus zweckgebundenen Abgaben	0	0	2.995,45	999		
130000	Verkaufserlöse 7%	1.000	1.000	617,28	400		7901
130010	Verkaufserlöse 19%	1.000	1.000	1.300,20	400		7901
130307	Umsatzsteuer 7% aus Verkäufen	0	0	43,22	999		
130319	Umsatzsteuer 19% aus Verkäufen	0	0	658,83	999		
159390	Abrechnung Finanzamt- Erstattung	0	0	398,40	999		
	Einnahmen	**52.200**	**52.200**	**50.971,57**			
	Ausgaben						
414000	Vergütungen an Beschäftigte	35.900	35.500	33.568,05	110		0001
416000	Entgelt an nebenamtliche oder vorüber- gehende Beschäftigte	6.300	6.300	6.210,02	110		0001
434000	Beiträge und Umlage zur Zusatzversor- gungskasse für Beschäftigte	1.300	1.300	1.103,23	110		0001
444000	Sozialversicherung für Beschäftigte	7.400	7.300	6.490,48	110		0001
448000	Beiträge zur Sozialversicherung für Sonstige	1.300	1.300	1.599,18	110		0001
501000	Unterhaltung der Grundstücke und baulichen Anla- gen	20.000	40.000	0,00	510		5010
520200	Ergänzung und Unterhaltung von Büromaschinen, Mobil- und IP-Telefonen	100	100	0,00	100		0052
520300	Ergänzung und Unterhaltung von Ausstattungen für Dienstgebäude	500	500	33,97	100		0051
540000	Bewirtschaftung der Gebäude	5.000	9.000	2.534,77	510		5413
540110	Gebäude- und Inventarversicherung	500	400	305,52	100		5411
562000	Aus- und Fortbildung	500	200	37,20	110		1031
589200	Tourismusmarketing/ Werbung	4.000	4.000	4.000,00	400		3058
589220	Messen und Ausstellungen	1.000	1.000	1.000,00	400		3058
590000	Beschaffung von Waren und Souveniers	2.000	2.000	1.992,58	400		7901
641300	abzugsfähige Vorsteuern aus Umsatzsteuer	0	0	1.660,27	999		
641390	Abrechnung Finanzamt- Zahllast	0	0	2.249,82	999		
650000	Bürobedarf	600	700	47,42	100		0065
651000	Gesetzblätter, Bücher, Zeitschriften	600	600	487,85	100		0061
652000	Post- und Fernmeldegebühren	1.500	1.500	1.459,80	100		0062
654000	Dienstreisen	200	200	77,28	110		1031
655000	Honorar Luftgutachten	0	2.000	0,00	400		
678200	Erstattung für die Inanspruchnahme des Renn- steigtickets	15.500	15.500	10.033,36	400		
680000	Abschreibungen	100	100	73,00	200		2055
685000	Verzinsung des Anlagekapitals	6.100	2.500	4.254,92	200		2056
	Ausgaben	**110.400**	**132.000**	**79.218,72**			
	Abschluss UA 79010						
	Einnahmen	**52.200**	**52.200**	**50.971,57**			
	Ausgaben	**110.400**	**132.000**	**79.218,72**			
	Überschuss / Zuschussbedarf	**-58.200**	**-79.800**	**-28.247,15**			
	Abschluss 4Abschnitt 7901						
	Einnahmen	**52.200**	**52.200**	**50.971,57**			
	Ausgaben	**110.400**	**132.000**	**79.218,72**			
	Überschuss / Zuschussbedarf	**-58.200**	**-79.800**	**-28.247,15**			

7 Öffentliche Einrichtungen, Wirtschaftsförderung
79 Fremdenverkehr, sonstige Förderung von Wirtschaft und Verkehr
79020 Fremdenverkehr Stützerbach

Haushaltsstelle		Haushaltsansatz		Ergebnis der Jahresrechnung 2023 €	Amt	Kez.	Ring Nr.
Nr.	Bezeichnung / * Erläuterung	2025 €	2024 €				
1	2	3	4	5	6	7	8
	Einnahmen						
110210	Entgelt für Gastgeberverzeichnis	0	0	1.840,00	400		5790
118100	Vermittlungsprovisionen	100	100	72,98	400		
122000	Kurbeitrag	18.000	18.000	18.544,02	400		
122307	Umsatzsteuer 7 % aus zweckgebundenen Abgaben	0	0	1.298,28	999		
130000	Verkaufserlöse 7%	1.000	1.000	1.226,61	400		7902
130010	Verkaufserlöse 19%	1.000	1.300	929,59	400		7902
130307	Umsatzsteuer 7% aus Verkäufen	0	0	85,87	999		
130319	Umsatzsteuer 19% aus Verkäufen	0	0	540,10	999		
159390	Abrechnung Finanzamt- Erstattung	0	0	646,71	999		
	Einnahmen	**20.100**	**20.400**	**25.184,16**			
	Ausgaben						
414000	Vergütungen an Beschäftigte	28.100	28.400	26.993,48	110		0001
416000	Entgelt an nebenamtliche oder vorüber- gehende Beschäftigte	12.500	12.600	12.667,89	110		0001
434000	Beiträge und Umlage zur Zusatzversor- gungskasse für Beschäftigte	1.000	1.100	1.090,38	110		0001
444000	Sozialversicherung für Beschäftigte	5.800	5.800	5.219,29	110		0001
448000	Beiträge zur Sozialversicherung für Sonstige	2.600	2.600	3.220,39	110		0001
501000	Unterhaltung der Grundstücke und baulichen Anla- gen	2.500	2.500	0,00	510		5010
520200	Ergänzung und Unterhaltung von Büromaschinen, Mobil- und IP-Telefonen	100	100	0,00	100		0052
520300	Ergänzung und Unterhaltung von Ausstattungen für Dienstgebäude	500	500	0,00	100		0051
540000	Bewirtschaftung der Gebäude	7.000	9.000	2.772,11	510		5413
562000	Aus- und Fortbildung	800	500	180,00	110		1031
589200	Tourismusmarketing/ Werbung	4.000	4.000	4.020,00	400		3058
589220	Messen und Ausstellungen	1.000	1.000	1.000,00	400		
590000	Beschaffung von Waren und Souveniers	2.000	2.000	1.861,61	400		7902
641300	abzugsfähige Vorsteuern aus Umsatzsteuer	0	0	1.398,53	999		
641390	Abrechnung Finanzamt- Zahllast	0	0	1.161,38	999		
650000	Bürobedarf	600	700	78,72	100		0065
651000	Gesetzblätter, Bücher, Zeitschriften	600	600	557,51	100		0061
652000	Post- und Fernmeldegebühren	1.200	1.200	816,49	100		0062
654000	Dienstreisen	200	200	0,00	110		1031
655000	Sachverständigen-, Gerichts- u.ä. Kosten - Luftgut- achten	0	2.000	0,00	400		
678200	Erstattung für die Inanspruchnahme des Renn- steigtickets	5.000	6.500	3.832,61	400		
680000	Abschreibungen	1.200	1.200	1.160,00	200		2055
685000	Verzinsung des Anlagekapitals	100	200	104,31	200		2056
	Ausgaben	**76.800**	**82.700**	**68.134,70**			
	Abschluss UA 79020						
	Einnahmen	**20.100**	**20.400**	**25.184,16**			
	Ausgaben	**76.800**	**82.700**	**68.134,70**			
	Überschuss / Zuschussbedarf	**-56.700**	**-62.300**	**-42.950,54**			
	Abschluss 4Abschnitt 7902						
	Einnahmen	**20.100**	**20.400**	**25.184,16**			
	Ausgaben	**76.800**	**82.700**	**68.134,70**			
	Überschuss / Zuschussbedarf	**-56.700**	**-62.300**	**-42.950,54**			

7 Öffentliche Einrichtungen, Wirtschaftsförderung
79 Fremdenverkehr, sonstige Förderung von Wirtschaft und Verkehr
79040 Fremdenverkehr Manebach

Haushaltsstelle		Haushaltsansatz		Ergebnis der Jahresrechnung 2023 €	Amt	Kez.	Ring Nr.
Nr.	Bezeichnung / * Erläuterung	2025 €	2024 €				
1	2	3	4	5	6	7	8
	Einnahmen						
118100	Vermittlungsprovisionen	200	200	252,27	400		
122000	Kurbeitrag	40.000	40.000	38.786,22	400		
122307	Umsatzsteuer 7 % aus zweckgebundenen Abgaben	0	0	2.715,48	999		
130319	Umsatzsteuer 19% aus Verkäufen	0	0	47,93	999		
159390	Abrechnung Finanzamt- Erstattung	0	0	221,40	999		
	Einnahmen	**40.200**	**40.200**	**42.023,30**			
	Ausgaben						
589200	Tourismusmarketing/ Werbung	2.000	2.000	1.837,31	400		
641300	abzugsfähige Vorsteuern aus Umsatzsteuer	0	0	550,57	999		
641390	Abrechnung Finanzamt- Zahllast	0	0	2.465,21	999		
678200	Erstattung für die Inanspruchnahme des Renn-steigtickets	10.000	12.000	7.025,18	400		
	Ausgaben	**12.000**	**14.000**	**11.878,27**			
	Abschluss UA 79040						
	Einnahmen	**40.200**	**40.200**	**42.023,30**			
	Ausgaben	**12.000**	**14.000**	**11.878,27**			
	Überschuss / Zuschussbedarf	**28.200**	**26.200**	**30.145,03**			
	Abschluss 4Abschnitt 7904						
	Einnahmen	**40.200**	**40.200**	**42.023,30**			
	Ausgaben	**12.000**	**14.000**	**11.878,27**			
	Überschuss / Zuschussbedarf	**28.200**	**26.200**	**30.145,03**			
	Abschluss Oberabschnitt 790						
	Einnahmen	**162.000**	**157.600**	**180.332,10**			
	Ausgaben	**648.100**	**691.800**	**562.134,48**			
	Überschuss / Zuschussbedarf	**-486.100**	**-534.200**	**-381.802,38**			

7 Öffentliche Einrichtungen, Wirtschaftsförderung
79 Fremdenverkehr, sonstige Förderung von Wirtschaft und Verkehr
79100 Wirtschaftsförderung

Haushaltsstelle		Haushaltsansatz		Ergebnis der Jahresrechnung 2023 €	Amt	Kez.	Ring Nr.
Nr.	Bezeichnung / * Erläuterung	2025 €	2024 €				
1	2	3	4	5	6	7	8
	Einnahmen						
156000	Rückzahlung aus Innenstadtförderung	0	0	12.006,07	400		
161006	Entschädigung des Landes gem. Infektionsschutz-gesetz (IfSG)	0	0	1.278,74	110		
	Einnahmen	**0**	**0**	**13.284,81**			
	Ausgaben						
414000	Vergütungen an Beschäftigte	138.000	135.000	119.605,78	110		0001
434000	Beiträge und Umlage zur Zusatzversor- gungskasse für Beschäftigte	5.200	5.000	4.365,17	110		0001
444000	Sozialversicherung für Beschäftigte	28.400	26.700	22.950,74	110		0001
520200	Ergänzung und Unterhaltung von Büromaschinen, Mobil- und IP-Telefonen	100	100	0,00	100		0052
520300	Ergänzung und Unterhaltung von Ausstattungen für Dienstgebäude	200	200	0,00	100		0051
529000	Unterhaltung der städtischen Weihnachts- baumbe-leuchtung	6.000	5.000	4.995,13	700		
562000	Aus- und Fortbildung	1.000	1.000	0,00	110		1031
581200	Ausschmücken v. Gebäuden,Straßen,Plätzen usw. aus besonderem Anlass	25.000	35.000	16.121,65	700		
586013	Sachausgaben Projekte Strategische Stadtentw.	7.000	10.000	5.000,00	400		
589500	Standortwerbung, Imagepflege, Messen	16.000	12.000	2.029,47	400		
589501	Werbung/Wettbewerbe	2.000	2.000	1.589,04	400		
589502	Wettbewerbe, Workshops Strategische Stadtent-wicklung	5.000	5.000	559,38	400		
600000	Konzept Strategische Stadtentwicklung	10.000	10.000	10.000,00	400		
650000	Bürobedarf	100	100	78,20	100		0065
651000	Gesetzblätter, Bücher, Zeitschriften	100	100	0,00	100		0066
654000	Dienstreisen	2.000	2.000	742,27	110		1031
658000	Bewerbung Fairtrade-Stadt Ilmenau	500	500	439,99	400		
679100	Innere Verrechnungsausgaben	0	0	162,97	410		6711
680000	Abschreibungen	2.000	2.000	1.920,00	200		2055
685000	Verzinsung des Anlagekapitals	300	400	334,82	200		2056
718070	Zuschuss für arbeitsmarktpolitische Maßnahmen	70.000	100.000	87.310,00	110		0001
718100	Studentenzuschuss	215.000	224.000	215.200,00	220		
718501	Zuschuss zur Förderung der Attraktivität der Innen-stadt	20.000	20.000	6.855,00	400		
718510	Zuschuss Konzerte am Apothekerbrunnen	3.300	3.300	0,00	400		
	Ausgaben	**557.200**	**599.400**	**500.259,61**			
	Abschluss UA 79100						
	Einnahmen	**0**	**0**	**13.284,81**			
	Ausgaben	**557.200**	**599.400**	**500.259,61**			
	Überschuss / Zuschussbedarf	**-557.200**	**-599.400**	**-486.974,80**			
	Abschluss 4Abschnitt 7910						
	Einnahmen	**0**	**0**	**13.284,81**			
	Ausgaben	**557.200**	**599.400**	**500.259,61**			
	Überschuss / Zuschussbedarf	**-557.200**	**-599.400**	**-486.974,80**			
	Abschluss Oberabschnitt 791						
	Einnahmen	**0**	**0**	**13.284,81**			
	Ausgaben	**557.200**	**599.400**	**500.259,61**			
	Überschuss / Zuschussbedarf	**-557.200**	**-599.400**	**-486.974,80**			
	Abschluss Abschnitt 79						
	Einnahmen	**162.000**	**157.600**	**193.616,91**			
	Ausgaben	**1.205.300**	**1.291.200**	**1.062.394,09**			
	Überschuss / Zuschussbedarf	**-1.043.300**	**-1.133.600**	**-868.777,18**			
	Abschluss Einzelplan 7						
	Einnahmen	**2.919.500**	**3.414.900**	**2.737.747,80**			

7 Öffentliche Einrichtungen, Wirtschaftsförderung
79 Fremdenverkehr, sonstige Förderung von Wirtschaft und Verkehr
79100 Wirtschaftsförderung

Haushaltsstelle		Haushaltsansatz		Ergebnis der Jahresrechnung 2023 €	Amt	Kez.	Ring Nr.
Nr.	Bezeichnung / * Erläuterung	2025 €	2024 €				
1	2	3	4	5	6	7	8
	Ausgaben	**9.310.500**	**9.706.100**	**8.034.432,06**			
	Überschuss / Zuschussbedarf	**-6.391.000**	**-6.291.200**	**-5.296.684,26**			

8	**Wirtschaftliche Unternehmen, allgemeines Grund- und Sondervermögen**
81	Versorgungsunternehmen
84	Unternehmen der Wirtschaftsförderung
85	Land- und forstwirtschaftliche Unternehmen
87	Sonstige wirtschaftliche Unternehmen
88	Allgemeines Grundvermögen

8 Wirtschaftliche Unternehmen, allgemeines Grund- und Sondervermögen
81 Versorgungsunternehmen
81010 Elektrizitätsversorgung

Haushaltsstelle		Haushaltsansatz		Ergebnis der Jahresrechnung 2023 €	Amt	Kez.	Ring Nr.
Nr.	Bezeichnung / * Erläuterung	2025 €	2024 €				
1	2	3	4	5	6	7	8
	Einnahmen						
116001	Stromverkauf aus Photovoltaikanlagen (Sportstätten)	0	0	1.206,92	510		
210000	Ausschüttungen aus Beteiligungen	0	0	381,27	510		
	Einnahmen	**0**	**0**	**1.588,19**			
	Ausgaben						
680000	Abschreibungen	2.500	2.500	2.422,00	200		2055
685000	Verzinsung des Anlagekapitals	400	500	402,05	200		2056
	Ausgaben	**2.900**	**3.000**	**2.824,05**			
	Abschluss UA 81010						
	Einnahmen	**0**	**0**	**1.588,19**			
	Ausgaben	**2.900**	**3.000**	**2.824,05**			
	Überschuss / Zuschussbedarf	**-2.900**	**-3.000**	**-1.235,86**			
	Abschluss 4Abschnitt 8101						
	Einnahmen	**0**	**0**	**1.588,19**			
	Ausgaben	**2.900**	**3.000**	**2.824,05**			
	Überschuss / Zuschussbedarf	**-2.900**	**-3.000**	**-1.235,86**			
	Abschluss Oberabschnitt 810						
	Einnahmen	**0**	**0**	**1.588,19**			
	Ausgaben	**2.900**	**3.000**	**2.824,05**			
	Überschuss / Zuschussbedarf	**-2.900**	**-3.000**	**-1.235,86**			

8 Wirtschaftliche Unternehmen, allgemeines Grund- und Sondervermögen
81 Versorgungsunternehmen
81700 Kombinierte Versorgungsunternehmen

Haushaltsstelle		Haushaltsansatz		Ergebnis der Jahresrechnung 2023 €	Amt	Kez.	Ring Nr.
Nr.	Bezeichnung / * Erläuterung	2025 €	2024 €				
1	2	3	4	5	6	7	8
	Einnahmen						
210000	Ausschüttungen aus Beteiligungen	18.000	18.000	18.040,55	200		
217000	Dividende aus Geldanlagen von Zweckverbänden	122.000	122.000	122.166,25	200		
220319	Umsatzsteuer 19 % aus Konzessionsabgaben	0	0	208.706,14	999		
221000	Konsortialabgabe Fernwärme	51.100	51.100	42.966,39	200		
222000	Konzessionsabgabe Strom	1.350.000	1.150.000	1.137.476,55	200		
223000	Konzessionsabgabe Gas	116.000	97.500	85.973,41	200		
	Einnahmen	**1.657.100**	**1.438.600**	**1.615.329,29**			
	Ausgaben						
641390	Abrechnung Finanzamt- Zahllast	0	0	208.706,10	999		
	Ausgaben	**0**	**0**	**208.706,10**			
	Abschluss UA 81700						
	Einnahmen	**1.657.100**	**1.438.600**	**1.615.329,29**			
	Ausgaben	**0**	**0**	**208.706,10**			
	Überschuss / Zuschussbedarf	**1.657.100**	**1.438.600**	**1.406.623,19**			
	Abschluss 4Abschnitt 8170						
	Einnahmen	**1.657.100**	**1.438.600**	**1.615.329,29**			
	Ausgaben	**0**	**0**	**208.706,10**			
	Überschuss / Zuschussbedarf	**1.657.100**	**1.438.600**	**1.406.623,19**			

8 Wirtschaftliche Unternehmen, allgemeines Grund- und Sondervermögen
81 Versorgungsunternehmen
81710 Sammelkanäle

Haushaltsstelle		Haushaltsansatz		Ergebnis der Jahresrechnung 2023 €	Amt	Kez.	Ring Nr.
Nr.	Bezeichnung / * Erläuterung	2025 €	2024 €				
1	2	3	4	5	6	7	8
	Einnahmen						
110000	Benutzungsgebühren	90.000	96.000	89.199,38	700		
	Einnahmen	**90.000**	**96.000**	**89.199,38**			
	Ausgaben						
507000	Unterhaltung der Grundstücke und baulichen Anlagen	1.000	1.000	352,17	700		
529000	Ergänzung und Unterhaltung von Inventar	2.500	2.000	1.861,02	700		
529200	Wartung Brandmelde- und Gaswarnanlage	8.000	8.000	1.504,04	700		
541000	Bewirtschaftungskosten	10.000	10.000	8.269,01	700		
652000	Post- und Fernmeldegebühren	0	0	6,82	100		0062
679771	Innere Verrechnungsausgaben Leistungen Bau- und Betriebshof	6.000	8.000	4.626,10	700		6701
680000	Abschreibungen	35.700	35.100	36.806,36	200		2055
685000	Verzinsung des Anlagekapitals	2.200	3.100	3.162,34	200		2056
	Ausgaben	**65.400**	**67.200**	**56.587,86**			
	Abschluss UA 81710						
	Einnahmen	**90.000**	**96.000**	**89.199,38**			
	Ausgaben	**65.400**	**67.200**	**56.587,86**			
	Überschuss / Zuschussbedarf	**24.600**	**28.800**	**32.611,52**			
	Abschluss 4Abschnitt 8171						
	Einnahmen	**90.000**	**96.000**	**89.199,38**			
	Ausgaben	**65.400**	**67.200**	**56.587,86**			
	Überschuss / Zuschussbedarf	**24.600**	**28.800**	**32.611,52**			
	Abschluss Oberabschnitt 817						
	Einnahmen	**1.747.100**	**1.534.600**	**1.704.528,67**			
	Ausgaben	**65.400**	**67.200**	**265.293,96**			
	Überschuss / Zuschussbedarf	**1.681.700**	**1.467.400**	**1.439.234,71**			
	Abschluss Abschnitt 81						
	Einnahmen	**1.747.100**	**1.534.600**	**1.706.116,86**			
	Ausgaben	**68.300**	**70.200**	**268.118,01**			
	Überschuss / Zuschussbedarf	**1.678.800**	**1.464.400**	**1.437.998,85**			

8 Wirtschaftliche Unternehmen, allgemeines Grund- und Sondervermögen
84 Unternehmen der Wirtschaftsförderung
84000 Festhalle mit Parkcafé

Haushaltsstelle		Haushaltsansatz		Ergebnis der Jahresrechnung 2023 €	Amt	Kez.	Ring Nr.
Nr.	Bezeichnung / * Erläuterung	2025 €	2024 €				
1	2	3	4	5	6	7	8
	Einnahmen						
110210	Nutzungsgebühren Festhalle	240.000	160.000	150.321,21	440		
110305	Ust.5 % aus Benutzungsgebühren	0	0	1,38	999		
110307	Umsatzsteuer 7% aus Benutzungsgebühren und ähnlichen Entgelten	0	0	298,84	999		
110319	Umsatzsteuer 19% aus Benutzungsgebühren und ähnlichen Entgelten	0	0	28.968,32	999		
111001	Eintrittsgelder für eigene Veranstaltungen	90.000	98.200	4.448,28	440		3840
111100	Garderobengebühren	5.000	3.000	224,37	440		
130010	Verkaufserlöse	0	0	647,66	440		
140200	Gewerbemiete	4.000	4.000	2.116,13	440		
140220	Vermietung von Inventar und Ausstattung	0	1.000	1.120,00	440		
140319	Umsatzsteuer 19% aus Vermietung und Verpachtung	0	0	581,68	999		
156000	Rückzahlung v. Ausgaben aus dem Vorjahr, soweit nicht absetzbar	0	0	945,35	440		
159390	Abrechnung Finanzamt- Erstattung	0	0	418.193,79	999		
159392	Korrektur Umsatzsteuer aus Vorjahren	3.800	0	0,00	999		
167000	Erstattungen von Ausgaben des VWH von privaten Unternehmen	200	200	0,00	440		
169840	Innere Verrechnungseinnahmen Nutzung Festhalle	34.300	33.800	24.597,55	440		6784
	Einnahmen	**377.300**	**300.200**	**632.464,56**			
	Ausgaben						
414000	Vergütungen an Beschäftigte	331.400	290.700	198.219,76	110		0001
416000	Entgelt an nebenamtlich oder vorübergehend Beschäftigte	12.500	12.600	5.264,26	110		0001
434000	Beiträge und Umlage zur Zusatzversorgungskasse für Beschäftigte	12.300	10.800	6.836,42	110		0001
444000	Sozialversicherung für Beschäftigte	68.000	59.600	37.768,31	110		0001
448000	Beiträge zur Sozialversicherung für Sonstige	3.200	3.200	1.301,28	110		0001
504000	Unterhaltung der Grundstücke und baulichen Anlagen	70.000	50.000	53.867,49	440		
520200	Ergänzung und Unterhaltung von Büromaschinen, Mobil- und IP-Telefonen	2.000	3.000	836,50	100		
525000	Ergänzung und Unterhaltung von Arbeitsgeräten und -maschinen	6.000	5.000	2.470,71	440		
529000	Ergänzung und Unterhaltung von Inventar	20.000	25.000	28.234,14	440		
540000	Bewirtschaftung der Gebäude	280.000	210.000	172.519,52	440		1684
540110	Gebäude- und Inventarversicherung	5.700	4.500	4.377,23	100		5411
562000	Aus- und Fortbildung	3.000	3.000	1.892,40	110		1031
586000	Sachausgaben für eigene kulturelle Veranstaltungen	112.500	110.000	71.163,14	440		3840
586030	Provision für Kartenverkauf	2.000	2.000	0,00	440		
589100	Werbung / Marketing	46.000	40.000	44.879,42	440		3058
632000	Softwarepflegeverträge und Wartungsverträge für EDV-Hardware	7.000	10.000	0,00	100		
634002	Leistungsunterstützung durch Unternehmen	30.000	25.000	16.091,85	440		
641021	Korrektur Vorsteuer aus Vorjahren	1.900	0	0,00	999		
641300	abzugsfähige Vorsteuern aus Umsatzsteuer	0	0	448.854,30	999		
650000	Bürobedarf	500	500	367,46	100		0065
652000	Post- und Fernmeldegebühren einschl. GEZ	5.000	6.000	1.926,93	100		0062
654000	Dienstreisen	200	200	0,00	110		1031
661000	Mitgliedsbeiträge an Verbände u. Vereine	1.400	1.000	0,00	100		0066
679010	Innere Verrechn./Ticketverkauf	1.000	1.000	378,80	440		6779
679100	Innere Verrechn./ Plakatierungen	5.000	5.000	5.312,89	440		6711
679130	Innere Verrechn./Leistungen Feuerwehr	800	800	1.640,00	370		6713
679562	Innere Verrechnungsausgaben Werbung LED-Wand Eishalle	1.500	1.500	1.158,75	440		6756
679580	Innere Verrechnungsausgaben Leistungen Stadt-	1.000	1.000	871,19	720		6700

8 Wirtschaftliche Unternehmen, allgemeines Grund- und Sondervermögen
84 Unternehmen der Wirtschaftsförderung
84000 Festhalle mit Parkcafé

Haushaltsstelle		Haushaltsansatz		Ergebnis der Jahresrechnung 2023 €	Amt	Kez.	Ring Nr.
Nr.	Bezeichnung / * Erläuterung	2025 €	2024 €				
1	2	3	4	5	6	7	8
	grün						
679771	Innere Verrechnungsausgaben Leistungen Bau- und Betriebshof	6.000	2.000	6.566,56	720		6701
680000	Abschreibungen	465.200	290.000	398.275,43	200		2055
685000	Verzinsung des Anlagekapitals	168.200	240.000	275.139,52	200		2056
	Ausgaben	**1.669.300**	**1.413.400**	**1.786.214,26**			
	Abschluss UA 84000						
	Einnahmen	**377.300**	**300.200**	**632.464,56**			
	Ausgaben	**1.669.300**	**1.413.400**	**1.786.214,26**			
	Überschuss / Zuschussbedarf	**-1.292.000**	**-1.113.200**	**-1.153.749,70**			
	Abschluss 4Abschnitt 8400						
	Einnahmen	**377.300**	**300.200**	**632.464,56**			
	Ausgaben	**1.669.300**	**1.413.400**	**1.786.214,26**			
	Überschuss / Zuschussbedarf	**-1.292.000**	**-1.113.200**	**-1.153.749,70**			
	Abschluss Oberabschnitt 840						
	Einnahmen	**377.300**	**300.200**	**632.464,56**			
	Ausgaben	**1.669.300**	**1.413.400**	**1.786.214,26**			
	Überschuss / Zuschussbedarf	**-1.292.000**	**-1.113.200**	**-1.153.749,70**			
	Abschluss Abschnitt 84						
	Einnahmen	**377.300**	**300.200**	**632.464,56**			
	Ausgaben	**1.669.300**	**1.413.400**	**1.786.214,26**			
	Überschuss / Zuschussbedarf	**-1.292.000**	**-1.113.200**	**-1.153.749,70**			

8 Wirtschaftliche Unternehmen, allgemeines Grund- und Sondervermögen
85 Land- und forstwirtschaftliche Unternehmen
85500 Kommunaler Wald

Haushaltsstelle		Haushaltsansatz		Ergebnis der Jahresrechnung 2023 €	Amt	Kez.	Ring Nr.
Nr.	Bezeichnung / * Erläuterung	2025 €	2024 €				
1	2	3	4	5	6	7	8
	Einnahmen						
130007	Verkaufserlöse 7 % Umsatzsteuer	55.000	18.700	32.045,94	710		
130019	Verkaufserlöse 19 % Umsatzsteuer	330.000	1.400.000	1.933.151,74	710		5853
130307	Umsatzsteuer 7 % aus Verkäufen	0	0	2.243,35	999		
130319	Umsatzsteuer 19% aus Verkäufen	0	0	367.306,34	999		
140319	Umsatzsteuer 19% aus Vermietung und Verpachtung	0	0	1.439,66	999		
145000	Jagdpacht	7.800	7.800	7.577,17	510		
154000	Leistungsentgelte	0	0	39,58	710		
159390	Abrechnung Finanzamt- Erstattung	0	0	77.730,54	999		
169676	Innere Verrechn./Leistungen Winterdienst	1.000	1.000	0,00	710		6705
169855	Innere Verrechnungseinnahmen Leistungen Stadtforst	20.000	30.000	9.544,34	710		6759
171000	Zuweisungen / Zuschüsse für laufende Zwecke vom Land	140.000	42.000	124.136,40	710		8550
210000	Gewinnanteile von wirtschaftl. Unternehmen und Beteiligungen	50.000	150.000	386.293,64	710		
	Einnahmen	**603.800**	**1.649.500**	**2.941.508,70**			
	Ausgaben						
414000	Vergütungen an Beschäftigte	233.300	130.100	130.593,70	110		0001
434000	Beiträge und Umlage zur Zusatzversor- gungskasse für Beschäftigte	8.700	7.000	3.729,11	110		0001
444000	Sozialversicherung für Beschäftigte	47.900	38.500	24.099,31	110		0001
511180	Unterhaltung der Forstwirtschaftswege	118.000	35.000	33.422,75	710		5853
517000	Unterhaltung des sonstigen unbeweglichen Vermögens	2.500	1.000	460,13	710		5855
529000	Ergänzung und Unterhaltung von Inventar	6.500	4.500	4.823,94	710		5855
540110	Gebäude- und Inventarversicherung	200	100	2,51	100		5411
541000	Bewirtschaftungskosten	500	500	0,00	710		
551000	Fahrzeughaltung	30.000	24.000	18.584,68	710		5855
551100	Kfz-Steuer	800	300	0,00	710		5855
579000	Weitere Verwaltungs- u. Betriebsausgaben	6.000	4.500	2.961,95	710		
579100	Sanitäre Verbrauchsmittel	500	500	0,00	710		
579200	Saat- und Pflanzgut, Dünger, Pflanzen- schutzmittel	10.000	10.000	14.068,23	710		5855
589300	Informations- und Lehrtafeln	500	500	0,00	710		
634000	Vergütung an Dritte für Holzeinschlag, Aufforstung u. ä.	160.000	1.000.000	826.222,72	710		5853
634001	Verkehrssicherung Wald an öffentlichen Flächen	50.000	100.000	214.274,00	710		8550
641300	abzugsfähige Vorsteuern aus Umsatzsteuer	0	0	233.327,03	999		
641390	Abrechnung Finanzamt- Zahllast	0	0	215.003,85	999		
645000	Waldbrandversicherung	1.800	1.400	0,00	100		
650000	Bürobedarf	600	600	448,51	100		0065
652000	Post- und Fernmeldegebühren	2.300	2.300	3,09	100		0062
654000	Dienstreisen	100	100	0,00	110		1031
655080	PEFC-Waldzertifizierung	300	300	245,80	710		
661000	Mitgliedsbeiträge an Verbände u. Vereine	20.000	16.000	15.524,10	100		0066
676000	Kosten der Beförsterung	41.000	43.000	40.391,86	710		
679580	Innere Verrechnungsausgaben Leistungen Stadtgrün	500	500	36,49	720		6700
679771	Innere Verrechnungsausgaben Leistungen Bau- und Betriebshof	1.000	1.000	1.696,79	710		6701
680000	Abschreibungen	22.000	22.100	23.144,13	200		2055
685000	Verzinsung des Anlagekapitals	3.000	3.400	3.395,83	200		2056
848000	Ausgleichszahlung aus Jagdpacht	1.000	1.000	960,76	510		
	Ausgaben	**769.000**	**1.448.200**	**1.807.421,27**			
	Abschluss UA 85500						

8 Wirtschaftliche Unternehmen, allgemeines Grund- und Sondervermögen
85 Land- und forstwirtschaftliche Unternehmen
85500 Kommunaler Wald

Haushaltsstelle		Haushaltsansatz		Ergebnis der Jahresrechnung 2023 €	Amt	Kez.	Ring Nr.
Nr.	Bezeichnung / * Erläuterung	2025 €	2024 €				
1	2	3	4	5	6	7	8
	Einnahmen	**603.800**	**1.649.500**	**2.941.508,70**			
	Ausgaben	**769.000**	**1.448.200**	**1.807.421,27**			
	Überschuss / Zuschussbedarf	**-165.200**	**201.300**	**1.134.087,43**			
	Abschluss 4Abschnitt 8550						
	Einnahmen	**603.800**	**1.649.500**	**2.941.508,70**			
	Ausgaben	**769.000**	**1.448.200**	**1.807.421,27**			
	Überschuss / Zuschussbedarf	**-165.200**	**201.300**	**1.134.087,43**			
	Abschluss Oberabschnitt 855						
	Einnahmen	**603.800**	**1.649.500**	**2.941.508,70**			
	Ausgaben	**769.000**	**1.448.200**	**1.807.421,27**			
	Überschuss / Zuschussbedarf	**-165.200**	**201.300**	**1.134.087,43**			
	Abschluss Abschnitt 85						
	Einnahmen	**603.800**	**1.649.500**	**2.941.508,70**			
	Ausgaben	**769.000**	**1.448.200**	**1.807.421,27**			
	Überschuss / Zuschussbedarf	**-165.200**	**201.300**	**1.134.087,43**			

8 Wirtschaftliche Unternehmen, allgemeines Grund- und Sondervermögen
87 Sonstige wirtschaftliche Unternehmen
87000 Parkhaus

Haushaltsstelle		Haushaltsansatz		Ergebnis der Jahresrechnung 2023 €	Amt	Kez.	Ring Nr.
Nr.	Bezeichnung / * Erläuterung	2025 €	2024 €				
1	2	3	4	5	6	7	8
	Einnahmen						
140000	Mieten und Pachten	10.000	10.000	0,00	320		
159390	Abrechnung Finanzamt- Erstattung	0	0	63,33	999		
	Einnahmen	**10.000**	**10.000**	**63,33**			
	Ausgaben						
503000	Unterhaltung der Grundstücke und baulichen Anlagen	30.000	10.000	333,30	320		8700
540110	Gebäude- und Inventarversicherung	2.300	1.800	1.780,47	100		5411
634011	Leistungsvergütung an Unternehmen	5.000	2.500	0,00	320		8700
641300	abzugsfähige Vorsteuern aus Umsatzsteuer	0	0	63,33	999		
679580	Innere Verrechn./Leistungen Stadtgrün für Parkhaus	1.000	1.000	440,91	720		6700
679771	Innere Verrechnungsausgaben Leistungen Bau- und Betriebshof	500	500	0,00	720		6701
680000	Abschreibungen	55.400	55.700	55.673,00	200		2055
685000	Verzinsung des Anlagekapitals	8.700	10.500	10.484,00	200		2056
	Ausgaben	**102.900**	**82.000**	**68.775,01**			
	Abschluss UA 87000						
	Einnahmen	**10.000**	**10.000**	**63,33**			
	Ausgaben	**102.900**	**82.000**	**68.775,01**			
	Überschuss / Zuschussbedarf	**-92.900**	**-72.000**	**-68.711,68**			
	Abschluss 4Abschnitt 8700						
	Einnahmen	**10.000**	**10.000**	**63,33**			
	Ausgaben	**102.900**	**82.000**	**68.775,01**			
	Überschuss / Zuschussbedarf	**-92.900**	**-72.000**	**-68.711,68**			
	Abschluss Oberabschnitt 870						
	Einnahmen	**10.000**	**10.000**	**63,33**			
	Ausgaben	**102.900**	**82.000**	**68.775,01**			
	Überschuss / Zuschussbedarf	**-92.900**	**-72.000**	**-68.711,68**			

8 Wirtschaftliche Unternehmen, allgemeines Grund- und Sondervermögen
87 Sonstige wirtschaftliche Unternehmen
87100 Weitere Parkeinrichtungen

Haushaltsstelle		Haushaltsansatz		Ergebnis der Jahresrechnung 2023 €	Amt	Kez.	Ring Nr.
Nr.	Bezeichnung / * Erläuterung	2025 €	2024 €				
1	2	3	4	5	6	7	8
	Ausgaben						
685000	Verzinsung des Anlagekapitals	10.300	7.100	8.655,56	200		2056
	Ausgaben	**10.300**	**7.100**	**8.655,56**			
	Abschluss UA 87100						
	Einnahmen	**0**	**0**	**0,00**			
	Ausgaben	**10.300**	**7.100**	**8.655,56**			
	Überschuss / Zuschussbedarf	**-10.300**	**-7.100**	**-8.655,56**			
	Abschluss 4Abschnitt 8710						
	Einnahmen	**0**	**0**	**0,00**			
	Ausgaben	**10.300**	**7.100**	**8.655,56**			
	Überschuss / Zuschussbedarf	**-10.300**	**-7.100**	**-8.655,56**			
	Abschluss Oberabschnitt 871						
	Einnahmen	**0**	**0**	**0,00**			
	Ausgaben	**10.300**	**7.100**	**8.655,56**			
	Überschuss / Zuschussbedarf	**-10.300**	**-7.100**	**-8.655,56**			
	Abschluss Abschnitt 87						
	Einnahmen	**10.000**	**10.000**	**63,33**			
	Ausgaben	**113.200**	**89.100**	**77.430,57**			
	Überschuss / Zuschussbedarf	**-103.200**	**-79.100**	**-77.367,24**			

8 Wirtschaftliche Unternehmen, allgemeines Grund- und Sondervermögen
88 Allgemeines Grundvermögen
88000 Bebaute und unbebaute Grundstücke

Haushaltsstelle		Haushaltsansatz		Ergebnis der Jahresrechnung 2023 €	Amt	Kez.	Ring Nr.
Nr.	Bezeichnung / * Erläuterung	2025 €	2024 €				
1	2	3	4	5	6	7	8
034	**Bahnhofstraße 8, Langewiesen (ehem. Angler-heim)**						
	Ausgaben						
540000	Bewirtschaftung der Gebäude	300	500	169,59	510		5413
	Ausgaben	**300**	**500**	**169,59**			
	Abschluss Objekt 034						
	Einnahmen	**0**	**0**	**0,00**			
	Ausgaben	**300**	**500**	**169,59**			
	Überschuss / Zuschussbedarf	**-300**	**-500**	**-169,59**			
037	**Rodelklause**						
	Ausgaben						
540000	Bewirtschaftung der Gebäude	5.000	5.000	0,00	510		
	Ausgaben	**5.000**	**5.000**	**0,00**			
	Abschluss Objekt 037						
	Einnahmen	**0**	**0**	**0,00**			
	Ausgaben	**5.000**	**5.000**	**0,00**			
	Überschuss / Zuschussbedarf	**-5.000**	**-5.000**	**0,00**			
130	**Sonstige Grundstücke ZGM**						
	Ausgaben						
540000	Bewirtschaftung der Gebäude	1.200	1.200	189,75	510		5413
	Ausgaben	**1.200**	**1.200**	**189,75**			
	Abschluss Objekt 130						
	Einnahmen	**0**	**0**	**0,00**			
	Ausgaben	**1.200**	**1.200**	**189,75**			
	Überschuss / Zuschussbedarf	**-1.200**	**-1.200**	**-189,75**			
131	**Verpachtungen ZGM**						
	Einnahmen						
140200	Gewerbemiete	9.000	9.000	8.896,23	510		
140900	Mietnebenkosten	15.000	11.500	14.812,72	510		
	Einnahmen	**24.000**	**20.500**	**23.708,95**			
	Ausgaben						
540000	Bewirtschaftung der Gebäude	15.000	22.000	10.026,42	510		5413
	Ausgaben	**15.000**	**22.000**	**10.026,42**			
	Abschluss Objekt 131						
	Einnahmen	**24.000**	**20.500**	**23.708,95**			
	Ausgaben	**15.000**	**22.000**	**10.026,42**			
	Überschuss / Zuschussbedarf	**9.000**	**-1.500**	**13.682,53**			
313	**Technologie-Terminal am Hauptbahnhof**						
	Einnahmen						
140200	Gewerbemiete	104.000	104.000	103.301,16	510		
140900	Mietnebenkosten	40.000	40.000	43.599,99	510		1488
	Einnahmen	**144.000**	**144.000**	**146.901,15**			
	Ausgaben						
500000	Unterhaltung der baulichen Anlagen	25.000	15.000	41.217,40	510		
529000	Ergänzung und Unterhaltung von Inventar	1.000	1.000	0,00	510		5288

8 Wirtschaftliche Unternehmen, allgemeines Grund- und Sondervermögen
88 Allgemeines Grundvermögen
88000 Bebaute und unbebaute Grundstücke

Haushaltsstelle		Haushaltsansatz		Ergebnis der Jahresrechnung 2023 €	Amt	Kez.	Ring Nr.
Nr.	Bezeichnung / * Erläuterung	2025 €	2024 €				
1	2	3	4	5	6	7	8
540110	Gebäude- und Inventarversicherung	8.800	7.000	6.813,78	100		5411
541000	Bewirtschaftungskosten	29.000	29.000	25.737,63	510		5488
634100	Leistungsvergütung für Verwaltungstätigkeiten	4.000	4.000	3.367,97	510		
652100	Fernmeldegebühren	300	300	236,04	510		
	Ausgaben	**68.100**	**56.300**	**77.372,82**			
	Abschluss Objekt 313						
	Einnahmen	**144.000**	**144.000**	**146.901,15**			
	Ausgaben	**68.100**	**56.300**	**77.372,82**			
	Überschuss / Zuschussbedarf	**75.900**	**87.700**	**69.528,33**			
314	**Wartehalle/Vordach TTI**						
	Ausgaben						
529000	Ergänzung und Unterhaltung von Inventar	100	100	0,00	510		5288
541000	Bewirtschaftungskosten	24.000	24.000	19.634,38	510		5488
652100	Fernmeldegebühren	500	500	426,96	510		
	Ausgaben	**24.600**	**24.600**	**20.061,34**			
	Abschluss Objekt 314						
	Einnahmen	**0**	**0**	**0,00**			
	Ausgaben	**24.600**	**24.600**	**20.061,34**			
	Überschuss / Zuschussbedarf	**-24.600**	**-24.600**	**-20.061,34**			
	Einnahmen						
140000	Mieten und Pachten	100	100	0,00	510		
140200	Gewerbemiete	52.000	52.000	83.082,73	510		
140319	Umsatzsteuer 19% aus Vermietung und Verpachtung	0	0	41.814,89	999		
140410	Einnahmen aus Vermietung und Verpachtung an Vereine (ohne städtische Förderung)	3.400	3.400	3.421,32	510		
140900	Mietnebenkosten	6.200	6.200	6.959,10	510		
141100	Pachten Kleingartenanlagen	30.600	30.600	30.898,96	510		
141200	Gartenpacht	30.300	30.300	30.967,17	510		
141300	Pacht für landwirtschaftliche Nutzfläche	7.500	7.500	7.704,12	510		
143000	Entschädigung des Pachtentgangs	500	500	533,70	510		
144000	Garagenpacht	145.000	145.000	146.081,78	510		
146000	Erbbauzins	65.000	87.000	86.454,76	510		
159390	Abrechnung Finanzamt- Erstattung	0	0	3.427,85	999		
168800	Ersatzvornahme	0	0	-500,00	510		
169730	Innere Verrechn./Festplatz, Marktplatz	3.500	3.300	3.300,00	510		6708
	Einnahmen	**344.100**	**365.900**	**444.146,38**			
	Ausgaben						
510010	Ergänzung und Unterhaltung der Straßen- und Wegebeschilderung	500	500	0,00	510		5188
517000	Unterhaltung des sonstigen unbeweglichen Vermögens	25.000	25.000	23.734,70	510		5188
520000	Geräte und Ausstattung	300	300	0,00	510		
530900	Mieten und Pachten für sonstige Grundstücke	20.000	15.500	15.186,71	510		
540110	Gebäude- und Inventarversicherung	23.800	19.000	11.313,47	100		5411
541000	Bewirtschaftungskosten	16.000	16.000	14.759,99	510		5488
641300	abzugsfähige Vorsteuern aus Umsatzsteuer	0	0	13.172,61	999		
641390	Abrechnung Finanzamt- Zahllast	0	0	31.705,39	999		
655000	Sachverständigen-, Gerichts- u.ä. Kosten , Honorare	4.000	4.000	3.378,86	510		
670300	Rückzahlung von Mieten und Pachten an Bund	1.100	1.100	1.053,67	510		5880
677300	Rückzahlung von Mieten und Pachten an Private	100	100	6,21	510		5880
679580	Innere Verrechnungsausgaben Leistungen Stadtgrün	5.000	5.000	4.802,55	720		6700

8 Wirtschaftliche Unternehmen, allgemeines Grund- und Sondervermögen
88 Allgemeines Grundvermögen
88000 Bebaute und unbebaute Grundstücke

Haushaltsstelle		Haushaltsansatz		Ergebnis der Jahresrechnung 2023 €	Amt	Kez.	Ring Nr.
Nr.	Bezeichnung / * Erläuterung	2025 €	2024 €				
1	2	3	4	5	6	7	8
679675	Innere Verrechnungsausgaben Winterdienst (Beziehender)	1.000	1.000	0,00	720		6706
679771	Innere Verrechnungsausgaben Leistungen Bau- und Betriebshof	2.000	2.000	1.067,33	720		6701
680000	Abschreibungen	81.400	82.100	82.089,46	200		2055
685000	Verzinsung des Anlagekapitals	324.700	325.200	326.448,17	200		2056
	Ausgaben	**504.900**	**496.800**	**528.719,12**			
	Abschluss UA 88000						
	Einnahmen	**512.100**	**530.400**	**614.756,48**			
	Ausgaben	**619.100**	**606.400**	**636.539,04**			
	Überschuss / Zuschussbedarf	**-107.000**	**-76.000**	**-21.782,56**			
	Abschluss 4Abschnitt 8800						
	Einnahmen	**512.100**	**530.400**	**614.756,48**			
	Ausgaben	**619.100**	**606.400**	**636.539,04**			
	Überschuss / Zuschussbedarf	**-107.000**	**-76.000**	**-21.782,56**			

8 Wirtschaftliche Unternehmen, allgemeines Grund- und Sondervermögen
88 Allgemeines Grundvermögen
88010 Wohngebäude und Wohnungen

Haushaltsstelle		Haushaltsansatz		Ergebnis der Jahresrechnung 2023 €	Amt	Kez.	Ring Nr.
Nr.	Bezeichnung / * Erläuterung	2025 €	2024 €				
1	2	3	4	5	6	7	8
001	**Hammerweg 9, Manebach**						
	Einnahmen						
140000	Mieten und Pachten	18.500	7.000	15.633,92	510		
	Einnahmen	**18.500**	**7.000**	**15.633,92**			
	Ausgaben						
501000	Unterhaltung der Grundstücke und baulichen Anlagen	35.000	12.000	5.155,53	510		5010
540000	Bewirtschaftung der Gebäude	5.500	6.500	3.293,46	510		5413
540110	Gebäude- und Inventarversicherung	400	300	215,60	100		5411
	Ausgaben	**40.900**	**18.800**	**8.664,59**			
	Abschluss Objekt 001						
	Einnahmen	**18.500**	**7.000**	**15.633,92**			
	Ausgaben	**40.900**	**18.800**	**8.664,59**			
	Überschuss / Zuschussbedarf	**-22.400**	**-11.800**	**6.969,33**			
002	**Schulzentalweg 7, Manebach**						
	Einnahmen						
140000	Mieten und Pachten	10.500	10.500	10.122,50	510		
	Einnahmen	**10.500**	**10.500**	**10.122,50**			
	Ausgaben						
501000	Unterhaltung der Grundstücke und baulichen Anlagen	10.000	10.000	530,75	510		5010
540000	Bewirtschaftung der Gebäude	3.000	3.000	1.543,53	510		5413
540110	Gebäude- und Inventarversicherung	300	200	125,04	100		5411
	Ausgaben	**13.300**	**13.200**	**2.199,32**			
	Abschluss Objekt 002						
	Einnahmen	**10.500**	**10.500**	**10.122,50**			
	Ausgaben	**13.300**	**13.200**	**2.199,32**			
	Überschuss / Zuschussbedarf	**-2.800**	**-2.700**	**7.923,18**			
004	**Wohn- und Geschäftshaus Ratsstr. 5/7, Langewiesen**						
	Einnahmen						
140000	Mieten und Pachten	10.000	10.000	9.984,63	510		
	Einnahmen	**10.000**	**10.000**	**9.984,63**			
	Ausgaben						
501000	Unterhaltung der Grundstücke und baulichen Anlagen	1.000	1.000	863,49	510		5010
540000	Bewirtschaftung der Gebäude	6.500	9.500	3.745,83	510		5413
540110	Gebäude- und Inventarversicherung	1.200	900	811,92	100		5411
	Ausgaben	**8.700**	**11.400**	**5.421,24**			
	Abschluss Objekt 004						
	Einnahmen	**10.000**	**10.000**	**9.984,63**			
	Ausgaben	**8.700**	**11.400**	**5.421,24**			
	Überschuss / Zuschussbedarf	**1.300**	**-1.400**	**4.563,39**			
005	**Nordstraße 65, Frauenwald**						
	Einnahmen						
140000	Mieten und Pachten	45.000	45.000	48.236,41	510		

8 Wirtschaftliche Unternehmen, allgemeines Grund- und Sondervermögen
88 Allgemeines Grundvermögen
88010 Wohngebäude und Wohnungen

Haushaltsstelle		Haushaltsansatz		Ergebnis der Jahresrechnung 2023 €	Amt	Kez.	Ring Nr.
Nr.	Bezeichnung / * Erläuterung	2025 €	2024 €				
1	2	3	4	5	6	7	8
	Einnahmen	**45.000**	**45.000**	**48.236,41**			
	Ausgaben						
634100	Leistungsvergütung für Verwaltungstätigkeiten	0	5.600	0,00	510		
	Ausgaben	**0**	**5.600**	**0,00**			
	Abschluss Objekt 005						
	Einnahmen	**45.000**	**45.000**	**48.236,41**			
	Ausgaben	**0**	**5.600**	**0,00**			
	Überschuss / Zuschussbedarf	**45.000**	**39.400**	**48.236,41**			
101	**Wohnungen in der Feuerwehr Hauptwache**						
	Einnahmen						
140000	Mieten und Pachten	12.800	14.500	12.817,86	510		
	Einnahmen	**12.800**	**14.500**	**12.817,86**			
	Ausgaben						
501000	Unterhaltung der Grundstücke und baulichen Anlagen	5.500	5.500	179,57	510		5010
540000	Bewirtschaftung der Gebäude	7.500	10.000	3.661,93	510		5413
	Ausgaben	**13.000**	**15.500**	**3.841,50**			
	Abschluss Objekt 101						
	Einnahmen	**12.800**	**14.500**	**12.817,86**			
	Ausgaben	**13.000**	**15.500**	**3.841,50**			
	Überschuss / Zuschussbedarf	**-200**	**-1.000**	**8.976,36**			
102	**Wohnungen Feuerwehrgebäude Langewiesen**						
	Einnahmen						
140000	Mieten und Pachten	9.500	8.000	9.356,33	510		
	Einnahmen	**9.500**	**8.000**	**9.356,33**			
	Ausgaben						
501000	Unterhaltung der Grundstücke und baulichen Anlagen	5.500	5.500	153,63	510		5010
540000	Bewirtschaftung der Gebäude	1.000	1.200	557,44	510		5413
	Ausgaben	**6.500**	**6.700**	**711,07**			
	Abschluss Objekt 102						
	Einnahmen	**9.500**	**8.000**	**9.356,33**			
	Ausgaben	**6.500**	**6.700**	**711,07**			
	Überschuss / Zuschussbedarf	**3.000**	**1.300**	**8.645,26**			
103	**Wohnungen im Dorfgemeinschaftshaus Jesuborn**						
	Einnahmen						
140000	Mieten und Pachten	16.000	16.000	15.877,88	510		
	Einnahmen	**16.000**	**16.000**	**15.877,88**			
	Ausgaben						
501000	Unterhaltung der Grundstücke und baulichen Anlagen	4.500	4.500	112,46	510		5010
540000	Bewirtschaftung der Gebäude	2.400	2.400	1.563,03	510		5413
	Ausgaben	**6.900**	**6.900**	**1.675,49**			
	Abschluss Objekt 103						

8 Wirtschaftliche Unternehmen, allgemeines Grund- und Sondervermögen
88 Allgemeines Grundvermögen
88010 Wohngebäude und Wohnungen

Haushaltsstelle		Haushaltsansatz		Ergebnis der Jahresrechnung 2023 €	Amt	Kez.	Ring Nr.
Nr.	Bezeichnung / * Erläuterung	2025 €	2024 €				
1	2	3	4	5	6	7	8
	Einnahmen	**16.000**	**16.000**	**15.877,88**			
	Ausgaben	**6.900**	**6.900**	**1.675,49**			
	Überschuss / Zuschussbedarf	**9.100**	**9.100**	**14.202,39**			
104	**Wohnungen Südstraße 25, Frauenwald**						
	Einnahmen						
140000	Mieten und Pachten	12.500	12.500	15.169,28	510		
	Einnahmen	**12.500**	**12.500**	**15.169,28**			
	Ausgaben						
501000	Unterhaltung der Grundstücke und baulichen Anlagen	4.500	4.500	1.551,71	510		5010
540000	Bewirtschaftung der Gebäude	7.500	8.500	4.497,14	510		5413
	Ausgaben	**12.000**	**13.000**	**6.048,85**			
	Abschluss Objekt 104						
	Einnahmen	**12.500**	**12.500**	**15.169,28**			
	Ausgaben	**12.000**	**13.000**	**6.048,85**			
	Überschuss / Zuschussbedarf	**500**	**-500**	**9.120,43**			
105	**Wohnungen Kita.-Gebäude Stützerbach**						
	Einnahmen						
140000	Mieten und Pachten	0	2.000	7.467,39	510		
	Einnahmen	**0**	**2.000**	**7.467,39**			
	Ausgaben						
501000	Unterhaltung der Grundstücke und baulichen Anlagen	0	10.000	0,00	510		5010
540000	Bewirtschaftung der Gebäude	1.000	3.000	210,23	510		5413
848001	Zinsen für Kaution Vermietung	0	0	15,71	130		
	Ausgaben	**1.000**	**13.000**	**225,94**			
	Abschluss Objekt 105						
	Einnahmen	**0**	**2.000**	**7.467,39**			
	Ausgaben	**1.000**	**13.000**	**225,94**			
	Überschuss / Zuschussbedarf	**-1.000**	**-11.000**	**7.241,45**			
107	**Wohnungen Obere Marktstraße 7-9, Gehren**						
	Ausgaben						
501000	Unterhaltung der Grundstücke und baulichen Anlagen	0	2.500	410,55	510		5010
540000	Bewirtschaftung der Gebäude	0	1.500	572,63	510		5413
	Ausgaben	**0**	**4.000**	**983,18**			
	Abschluss Objekt 107						
	Einnahmen	**0**	**0**	**0,00**			
	Ausgaben	**0**	**4.000**	**983,18**			
	Überschuss / Zuschussbedarf	**0**	**-4.000**	**-983,18**			
	Ausgaben						
680000	Abschreibungen	8.700	8.700	8.620,00	200		2055
685000	Verzinsung des Anlagekapitals	3.800	4.100	4.077,76	200		2056
	Ausgaben	**12.500**	**12.800**	**12.697,76**			
	Abschluss UA 88010						
	Einnahmen	**134.800**	**125.500**	**144.666,20**			
	Ausgaben	**114.800**	**120.900**	**42.468,94**			

8 Wirtschaftliche Unternehmen, allgemeines Grund- und Sondervermögen
88 Allgemeines Grundvermögen
88010 Wohngebäude und Wohnungen

Haushaltsstelle		Haushaltsansatz		Ergebnis der Jahresrechnung 2023 €	Amt	Kez.	Ring Nr.
Nr.	Bezeichnung / * Erläuterung	2025 €	2024 €				
1	2	3	4	5	6	7	8
	Überschuss / Zuschussbedarf	**20.000**	**4.600**	**102.197,26**			
	Abschluss 4Abschnitt 8801						
	Einnahmen	**134.800**	**125.500**	**144.666,20**			
	Ausgaben	**114.800**	**120.900**	**42.468,94**			
	Überschuss / Zuschussbedarf	**20.000**	**4.600**	**102.197,26**			
	Abschluss Oberabschnitt 880						
	Einnahmen	**646.900**	**655.900**	**759.422,68**			
	Ausgaben	**733.900**	**727.300**	**679.007,98**			
	Überschuss / Zuschussbedarf	**-87.000**	**-71.400**	**80.414,70**			
	Abschluss Abschnitt 88						
	Einnahmen	**646.900**	**655.900**	**759.422,68**			
	Ausgaben	**733.900**	**727.300**	**679.007,98**			
	Überschuss / Zuschussbedarf	**-87.000**	**-71.400**	**80.414,70**			
	Abschluss Einzelplan 8						
	Einnahmen	**3.385.100**	**4.150.200**	**6.039.576,13**			
	Ausgaben	**3.353.700**	**3.748.200**	**4.618.192,09**			
	Überschuss / Zuschussbedarf	**31.400**	**402.000**	**1.421.384,04**			

9	**Allgemeine Finanzwirtschaft**
90	Steuern, allgemeine Zuweisungen und allgemeine Umlagen
91	Sonstige allgemeine Finanzwirtschaft
92	Abwicklung der Vorjahre

9 Allgemeine Finanzwirtschaft
90 Steuern, allgemeine Zuweisungen und allgemeine Umlagen
90000 Steuern, allgemeine Zuweisungen und allgemeine Umlagen

Haushaltsstelle		Haushaltsansatz		Ergebnis der Jahresrechnung 2023 €	Amt	Kez.	Ring Nr.
Nr.	Bezeichnung / * Erläuterung	2025 €	2024 €				
1	2	3	4	5	6	7	8
	Einnahmen						
000000	Grundsteuer A	38.000	40.000	40.193,81	220		
001000	Grundsteuer B	4.350.000	4.550.000	4.472.387,74	220		
003000	Gewerbesteuer nach Ertrag	21.200.000	19.800.000	23.517.385,12	220		2007
010000	Gemeindeanteil an der Einkommensteuer	13.300.000	12.900.000	13.435.259,97	200		
012000	Gemeindeanteil an der Umsatzsteuer	3.050.000	3.050.000	2.752.488,06	200		
021000	Vergnügungssteuer	230.000	190.000	227.240,64	220		
022000	Hundesteuer	135.000	135.000	132.484,03	220		
041000	Schlüsselzuweisungen	14.063.200	14.124.400	13.255.690,29	200		
061002	Mehrbelastungsausgleich	3.054.200	2.923.100	2.575.514,06	200		
061003	Zuweisung nach dem Gesetz zur Stärkung kreisangehöriger Gemeinden	75.000	75.000	75.000,00	200		
061007	Zuweisung f.Thür.Erholungsorte in Zusammenhang mit Corona- Pandemie (RLZuwErhol)	580.000	580.000	589.306,87	200		
061008	Zuweisung f.Thür.Kurorte im Zusammenhang mit der Corona- Pandemie (RLZuwKur)	0	0	5.976,49			
061010	Zuweisungen nach § 24 Abs. 3 ThürFAG	0	0	204.350,21	200		
061011	Sonderlastenausgleich § 22 b ThürFAG	15.000	16.000	13.148,27	200		
157000	Einnahmen aus der Abwicklung von Insolvenzverfahren	0	0	139,42	210		
159391	Erstattung aus Steuererklärungen (Stadt als Steuerschuldner)	0	0	47.234,61	220		2090
265000	Verzinsung von Steuernachforderungen	30.000	10.000	-65.990,85	220		2049
	Einnahmen	**60.120.400**	**58.393.500**	**61.277.808,74**			
	Ausgaben						
641023	Umsatzsteuer aus Umkehr der Steuerschuld	0	0	7.919,11	999		2090
641391	Nachzahlung aus Steuererklärungen (Stadt als Steuerschuldner)	5.000	5.000	3.103,21	220		2090
810000	Gewerbesteuerumlage	1.766.000	1.649.400	2.022.374,90	200	Ü	2007
832000	Kreisumlage	20.395.500	18.709.900	17.212.472,03	200		
845000	Verzinsung von Steuererstattungen	50.000	30.000	23.696,76	220		2049
	Ausgaben	**22.216.500**	**20.394.300**	**19.269.566,01**			
	Abschluss UA 90000						
	Einnahmen	**60.120.400**	**58.393.500**	**61.277.808,74**			
	Ausgaben	**22.216.500**	**20.394.300**	**19.269.566,01**			
	Überschuss / Zuschussbedarf	**37.903.900**	**37.999.200**	**42.008.242,73**			
	Abschluss 4Abschnitt 9000						
	Einnahmen	**60.120.400**	**58.393.500**	**61.277.808,74**			
	Ausgaben	**22.216.500**	**20.394.300**	**19.269.566,01**			
	Überschuss / Zuschussbedarf	**37.903.900**	**37.999.200**	**42.008.242,73**			
	Abschluss Oberabschnitt 900						
	Einnahmen	**60.120.400**	**58.393.500**	**61.277.808,74**			
	Ausgaben	**22.216.500**	**20.394.300**	**19.269.566,01**			
	Überschuss / Zuschussbedarf	**37.903.900**	**37.999.200**	**42.008.242,73**			
	Abschluss Abschnitt 90						
	Einnahmen	**60.120.400**	**58.393.500**	**61.277.808,74**			
	Ausgaben	**22.216.500**	**20.394.300**	**19.269.566,01**			
	Überschuss / Zuschussbedarf	**37.903.900**	**37.999.200**	**42.008.242,73**			

9 Allgemeine Finanzwirtschaft
91 Sonstige allgemeine Finanzwirtschaft
91000 Sonstige allgemeine Finanzwirtschaft

Haushaltsstelle		Haushaltsansatz		Ergebnis der Jahresrechnung 2023 €	Amt	Kez.	Ring Nr.
Nr.	Bezeichnung / * Erläuterung	2025 €	2024 €				
1	2	3	4	5	6	7	8
	Einnahmen						
268000	Sonstige Finanzeinnahmen	0	0	1.293,73	200		
270000	Abschreibungen	4.788.600	4.709.500	4.848.983,45	200		2055
275000	Verzinsung des Anlagekapitals	1.794.200	1.736.900	1.900.325,36	200		2056
285724	Zuführung vom VMH aus Sonderrücklage "Deponie"	12.000	10.000	0,00	200		
285855	Zuführung vom VMH aus Sonderrücklage "Forst"	284.800	0	0,00	200		
	Einnahmen	**6.879.600**	**6.456.400**	**6.750.602,54**			
	Ausgaben						
860000	Zuführung zum Vermögenshaushalt	1.145.900	1.209.900	13.960.563,27	200		
	Ausgaben	**1.145.900**	**1.209.900**	**13.960.563,27**			
	Abschluss UA 91000						
	Einnahmen	**6.879.600**	**6.456.400**	**6.750.602,54**			
	Ausgaben	**1.145.900**	**1.209.900**	**13.960.563,27**			
	Überschuss / Zuschussbedarf	**5.733.700**	**5.246.500**	**-7.209.960,73**			
	Abschluss 4Abschnitt 9100						
	Einnahmen	**6.879.600**	**6.456.400**	**6.750.602,54**			
	Ausgaben	**1.145.900**	**1.209.900**	**13.960.563,27**			
	Überschuss / Zuschussbedarf	**5.733.700**	**5.246.500**	**-7.209.960,73**			
	Abschluss Oberabschnitt 910						
	Einnahmen	**6.879.600**	**6.456.400**	**6.750.602,54**			
	Ausgaben	**1.145.900**	**1.209.900**	**13.960.563,27**			
	Überschuss / Zuschussbedarf	**5.733.700**	**5.246.500**	**-7.209.960,73**			

9 Allgemeine Finanzwirtschaft
91 Sonstige allgemeine Finanzwirtschaft
91100 Schulden und Zinsen

Haushaltsstelle		Haushaltsansatz		Ergebnis der Jahresrechnung 2023 €	Amt	Kez.	Ring Nr.
Nr.	Bezeichnung / * Erläuterung	2025 €	2024 €				
1	2	3	4	5	6	7	8
	Einnahmen						
207000	Zinseinnahmen aus lfd. Kontoführung und Geldanlagen bei Kreditinstituten	300.000	170.000	369.925,40	210		
207100	Zinseinnahmen aus Rücklagen	400.000	130.000	321.088,91	210		2021
261000	Festgesetzte Verspätungszuschläge für Gewerbesteuer	10.000	8.000	12.462,45	220		
	Einnahmen	**710.000**	**308.000**	**703.476,76**			
	Ausgaben						
805100	Zinsen für Kredite beim Bäderbetrieb Ilmenau	0	0	0,00	200		
807000	Zinsen für Darlehen bei Kreditinstituten	40.300	62.000	69.779,34	200		2021
807100	Kassenkredit- und Kontokorrentzinsen	500	500	0,00	210		2021
807101	Verwahrentgelt für Sichteinlagen	0	0	56,65	210		2021
	Ausgaben	**40.800**	**62.500**	**69.835,99**			
	Abschluss UA 91100						
	Einnahmen	**710.000**	**308.000**	**703.476,76**			
	Ausgaben	**40.800**	**62.500**	**69.835,99**			
	Überschuss / Zuschussbedarf	**669.200**	**245.500**	**633.640,77**			
	Abschluss 4Abschnitt 9110						
	Einnahmen	**710.000**	**308.000**	**703.476,76**			
	Ausgaben	**40.800**	**62.500**	**69.835,99**			
	Überschuss / Zuschussbedarf	**669.200**	**245.500**	**633.640,77**			
	Abschluss Oberabschnitt 911						
	Einnahmen	**710.000**	**308.000**	**703.476,76**			
	Ausgaben	**40.800**	**62.500**	**69.835,99**			
	Überschuss / Zuschussbedarf	**669.200**	**245.500**	**633.640,77**			
	Abschluss Abschnitt 91						
	Einnahmen	**7.589.600**	**6.764.400**	**7.454.079,30**			
	Ausgaben	**1.186.700**	**1.272.400**	**14.030.399,26**			
	Überschuss / Zuschussbedarf	**6.402.900**	**5.492.000**	**-6.576.319,96**			

9 Allgemeine Finanzwirtschaft
92 Abwicklung der Vorjahre
92000 Abwicklung der Vorjahre (Soll-Abschluss)

Haushaltsstelle		Haushaltsansatz		Ergebnis der Jahresrechnung 2023 €	Amt	Kez.	Ring Nr.
Nr.	Bezeichnung / * Erläuterung	2025 €	2024 €				
1	2	3	4	5	6	7	8
	Einnahmen						
295000	Abschlusstechnische Vorgänge (Ist- Überschuss des Verwaltungshaushalts)	0	0	216.010,19	210		
	Einnahmen	**0**	**0**	**216.010,19**			
	Abschluss UA 92000						
	Einnahmen	**0**	**0**	**216.010,19**			
	Ausgaben	**0**	**0**	**0,00**			
	Überschuss / Zuschussbedarf	**0**	**0**	**216.010,19**			
	Abschluss 4Abschnitt 9200						
	Einnahmen	**0**	**0**	**216.010,19**			
	Ausgaben	**0**	**0**	**0,00**			
	Überschuss / Zuschussbedarf	**0**	**0**	**216.010,19**			
	Abschluss Oberabschnitt 920						
	Einnahmen	**0**	**0**	**216.010,19**			
	Ausgaben	**0**	**0**	**0,00**			
	Überschuss / Zuschussbedarf	**0**	**0**	**216.010,19**			
	Abschluss Abschnitt 92						
	Einnahmen	**0**	**0**	**216.010,19**			
	Ausgaben	**0**	**0**	**0,00**			
	Überschuss / Zuschussbedarf	**0**	**0**	**216.010,19**			
	Abschluss Einzelplan 9						
	Einnahmen	**67.710.000**	**65.157.900**	**68.947.898,23**			
	Ausgaben	**23.403.200**	**21.666.700**	**33.299.965,27**			
	Überschuss / Zuschussbedarf	**44.306.800**	**43.491.200**	**35.647.932,96**			
	Abschluss Kontenkreis 1						
	Einnahmen	**91.021.800**	**86.090.200**	**89.545.334,90**			
	Ausgaben	**91.021.800**	**86.090.200**	**89.704.972,40**			
	Überschuss / Zuschussbedarf	**0**	**0**	**-159.637,50**			
	Abschluss Gesamtsumme						
	Einnahmen	**91.021.800**	**86.090.200**	**89.545.334,90**			
	Ausgaben	**91.021.800**	**86.090.200**	**89.704.972,40**			
	Überschuss / Zuschussbedarf	**0**	**0**	**-159.637,50**			

Deckungsvermerke

Allgemeine Deckungsvermerke:
Deckungsfähigkeit gemäß § 18 ThürGemHV wird gemeinhin für folgende Haushaltsstellen festgesetzt:

- Die Personalausgaben sind gegenseitig deckungsfähig.
- Im Verwaltungs- und Vermögenshaushalt sind die Ausgaben eines Abschnittes oder, soweit Unterabschnitte gemäß VVGemHaushaltssyst verbindlich vorgeschrieben sind, eines Unterabschnittes gegenseitig deckungsfähig.
- Abzugsfähige Vorsteuern, zu leistende Umsatzsteuer sowie die zugehörigen Abrechnungen vom Finanzamt sind gegenseitig deckungsfähig.
- Die Haushaltsstelle 63000.951200.999 ist gegenüber den übrigen Ausgabe-Haushaltsstellen im Unterabschnitt lediglich einseitig deckungsfähig (deckungsnehmend).

Zweckbindung von Einnahmen:
Sofern nicht durch Haushaltsvermerk etwas anderes bestimmt ist, gilt für die Einnahmen der ***Gesamtdeckungsgrundsatz***, d. h. die Einnahmen des Verwaltungshaushaltes dienen insgesamt der Deckung der Ausgaben des Verwaltungshaushaltes und die Einnahmen des Vermögenshaushaltes dienen insgesamt der Deckung der Ausgaben des Vermögenshaushaltes (§ 16 ThürGemHV). Für folgende Einnahmen wird die ***Zweckbindung*** generell festgesetzt:

- Spendeneinnahmen sind - sofern durch den Spendengeber ein Verwendungszweck als Voraussetzung für die Spendengabe bestimmt ist - zweckgebunden für die entsprechende Absicht einzusetzen.
- Einnahmen aus Schadensfällen (Untergruppe 153000 im Verwaltungshaushalt / Untergruppe 340400 im Vermögenshaushalt) sind für die Deckung der Ausgaben zur Regulierung des jeweiligen Schadens zu verwenden.
- Bei der „Inneren Verrechnung“ sind die Mehreinnahmen der leistenden Bereiche zweckgebunden für die Mehrausgaben bei der Erstattung der entsprechenden Leistung zu verwenden. Mehreinnahmen aus „Innerer Verrechnung“ berechtigen nicht zu Mehrausgaben bei den übrigen Ausgaben des jeweiligen Unterabschnittes.
- Bei den „Kalkulatorischen Kosten“ dürfen Mehreinnahmen der Haushaltsstelle 91000.270000 für Mehrausgaben der Untergruppe 680000 sowie Mehreinnahmen der Haushaltsstelle 91000.275000 für Mehrausgaben der Untergruppe 685000 der jeweiligen Unterabschnitte verwendet werden.
- Einnahmen der Untergruppe 174001 (Beschäftigungszuschuss gem. § 16 e SGB II) sind zweckgebunden zugunsten von Ausgaben für die Vergütung und die Beiträge zur Sozialversicherung für die Eingliederungsmaßnahmen von Langzeitarbeitslosen (Untergruppen 414000, 434000, 444000) des jeweiligen Unterabschnittes.

Spezielle Deckungsvermerke:
Die speziellen Deckungsvermerke sind im Verwaltungshaushalt und Vermögenshaushalt bei den betreffenden Haushaltsstellen durch die Benennung des Deckungskreises in der Spalte „Ring-Nr.“ gekennzeichnet. Die Deckungskreise sind in der Anlage dargestellt.
In weiteren *speziellen* Fällen ist eine Zweckbindung von Einnahmen nur dann zulässig, wenn gemäß § 17 Abs. 1 ThürGemHV ein Haushaltsvermerk im Haushaltsplan ausgewiesen ist. Beim Einsatz zweckgebundener Zuweisungen und Zuschüsse dürfen die Einnahmen nur für die bestimmten Maßnahmen verwendet werden. Mit der entsprechenden Maßnahme kann erst nach Vorlage des Bewilligungsbescheides bzw. Genehmigung des vorzeitigen Beginns begonnen werden. Im Falle der Nichtgewährung von Zuweisungen und Zuschüssen ist über die Verwendung des geplanten Eigenanteils der Stadt eine neue Entscheidung zu treffen.

Deckungskreis: 0001
Typ: *echte gegenseitige Deckung*
Personalkosten

HHST: 1.00200.410000	379.300
HHST: 1.00200.411000	0
HHST: 1.00200.414000	256.600
HHST: 1.00200.430000	178.100
HHST: 1.00200.434000	9.600
HHST: 1.00200.440000	0
HHST: 1.00200.444000	52.600
HHST: 1.00200.450000	61.500
HHST: 1.01000.410000	65.400
HHST: 1.01000.411000	0
HHST: 1.01000.430000	30.500
HHST: 1.01000.450000	20.400
HHST: 1.02000.414000	194.500
HHST: 1.02000.416000	0
HHST: 1.02000.430000	13.800
HHST: 1.02000.434000	7.300
HHST: 1.02000.444000	48.700
HHST: 1.02000.448000	0
HHST: 1.02000.450000	9.700
HHST: 1.02000.460000	0
HHST: 1.02100.414000	608.200
HHST: 1.02100.434000	22.500
HHST: 1.02100.444000	152.100
HHST: 1.02110.414000	107.200
HHST: 1.02110.434000	4.000
HHST: 1.02110.444000	26.800
HHST: 1.02200.414000	421.500
HHST: 1.02200.434000	15.600
HHST: 1.02200.444000	105.400
HHST: 1.02300.410000	0
HHST: 1.02300.411000	0
HHST: 1.02300.414000	85.800
HHST: 1.02300.430000	15.900
HHST: 1.02300.434000	3.200
HHST: 1.02300.444000	21.500
HHST: 1.02300.450000	5.500
HHST: 1.02600.414000	1.361.300
HHST: 1.02600.416000	6.300
HHST: 1.02600.434000	50.500
HHST: 1.02600.444000	340.300
HHST: 1.02600.448000	1.300
HHST: 1.02710.414000	72.100
HHST: 1.02710.434000	2.700
HHST: 1.02710.444000	14.800
HHST: 1.02730.416000	0
HHST: 1.02730.448000	0
HHST: 1.02760.414000	0
HHST: 1.02760.434000	0
HHST: 1.02760.444000	0
HHST: 1.03000.410000	0
HHST: 1.03000.411000	0
HHST: 1.03000.414000	282.800
HHST: 1.03000.430000	15.800
HHST: 1.03000.434000	10.500
HHST: 1.03000.444000	58.000
HHST: 1.03000.450000	6.500
HHST: 1.03300.410000	68.000
HHST: 1.03300.411000	0
HHST: 1.03300.414000	241.100
HHST: 1.03300.430000	31.200
HHST: 1.03300.434000	9.000
HHST: 1.03300.444000	49.500
HHST: 1.03300.450000	6.700
HHST: 1.03400.414000	327.900
HHST: 1.03400.430000	9.000
HHST: 1.03400.434000	12.100
HHST: 1.03400.444000	67.300
HHST: 1.03400.450000	9.700
HHST: 1.03500.414000	0
HHST: 1.03500.434000	0
HHST: 1.03500.444000	0
HHST: 1.03600.414000	237.600
HHST: 1.03600.434000	8.900
HHST: 1.03600.444000	48.800
HHST: 1.05000.410000	74.200
HHST: 1.05000.411000	0
HHST: 1.05000.414000	219.400
HHST: 1.05000.430000	46.300
HHST: 1.05000.434000	8.200
HHST: 1.05000.444000	54.900
HHST: 1.05000.450000	16.500
HHST: 1.06200.168002	0
HHST: 1.06200.414000	20.500
HHST: 1.06200.434000	800
HHST: 1.06200.444000	4.200
HHST: 1.06200.455000	47.600
HHST: 1.06200.469000	0
HHST: 1.06200.535301	0
HHST: 1.06200.535302	0
HHST: 1.08000.414000	258.900
HHST: 1.08000.434000	9.700
HHST: 1.08000.444000	53.100
HHST: 1.08200.414000	79.200
HHST: 1.08200.434000	3.000
HHST: 1.08200.444000	16.300
HHST: 1.08500.410000	0
HHST: 1.08500.411000	0
HHST: 1.08500.414000	0
HHST: 1.08500.430000	0
HHST: 1.08500.434000	0
HHST: 1.08500.444000	0
HHST: 1.08500.450000	0
HHST: 1.11000.410000	0
HHST: 1.11000.411000	0
HHST: 1.11000.414000	352.100
HHST: 1.11000.416000	3.800
HHST: 1.11000.430000	12.300
HHST: 1.11000.434000	13.100
HHST: 1.11000.444000	72.200
HHST: 1.11000.448000	800
HHST: 1.11000.450000	5.500
HHST: 1.11100.410000	0
HHST: 1.11100.411000	0
HHST: 1.11100.414000	385.100
HHST: 1.11100.430000	12.900
HHST: 1.11100.434000	14.300
HHST: 1.11100.444000	79.000
HHST: 1.11100.450000	6.500
HHST: 1.11200.410000	50.000
HHST: 1.11200.411000	0
HHST: 1.11200.414000	163.900
HHST: 1.11200.430000	42.000
HHST: 1.11200.434000	6.100
HHST: 1.11200.444000	33.600
HHST: 1.11200.450000	20.600
HHST: 1.11300.410000	41.800
HHST: 1.11300.411000	0
HHST: 1.11300.414000	347.100
HHST: 1.11300.430000	31.700
HHST: 1.11300.434000	12.900
HHST: 1.11300.444000	71.200
HHST: 1.11300.450000	21.400

HHST: 1.13000.410000	0
HHST: 1.13000.411000	0
HHST: 1.13000.414000	274.900
HHST: 1.13000.416000	0
HHST: 1.13000.430000	10.200
HHST: 1.13000.434000	10.300
HHST: 1.13000.444000	56.400
HHST: 1.13000.448000	0
HHST: 1.13000.450000	6.500
HHST: 1.30000.414000	281.200
HHST: 1.30000.416000	0
HHST: 1.30000.434000	10.200
HHST: 1.30000.444000	57.300
HHST: 1.30000.448000	0
HHST: 1.32000.414000	200.700
HHST: 1.32000.416000	6.200
HHST: 1.32000.434000	7.500
HHST: 1.32000.444000	41.100
HHST: 1.32000.448000	1.300
HHST: 1.32400.414000	95.000
HHST: 1.32400.416000	0
HHST: 1.32400.434000	3.500
HHST: 1.32400.444000	19.600
HHST: 1.32400.448000	0
HHST: 1.34010.414000	71.100
HHST: 1.34010.434000	2.700
HHST: 1.34010.444000	14.600
HHST: 1.35200.414000	235.000
HHST: 1.35200.416000	0
HHST: 1.35200.434000	8.800
HHST: 1.35200.444000	48.200
HHST: 1.35200.448000	0
HHST: 1.36000.400000	0
HHST: 1.36501.414000	0
HHST: 1.36501.416000	0
HHST: 1.36501.434000	0
HHST: 1.36501.444000	0
HHST: 1.36501.448000	0
HHST: 1.37000.400000	0
HHST: 1.40000.414000	154.400
HHST: 1.40000.416000	0
HHST: 1.40000.434000	5.800
HHST: 1.40000.444000	31.700
HHST: 1.40000.448000	0
HHST: 1.40000.455000	0
HHST: 1.40010.411000	0
HHST: 1.40100.410000	49.200
HHST: 1.40100.414000	81.100
HHST: 1.40100.430000	15.900
HHST: 1.40100.434000	3.000
HHST: 1.40100.444000	16.700
HHST: 1.40100.450000	3.000
HHST: 1.43100.414000	0
HHST: 1.43100.434000	0
HHST: 1.43100.444000	0
HHST: 1.46004.400000	0
HHST: 1.46004.414000	0
HHST: 1.46004.434000	0
HHST: 1.46004.444000	0
HHST: 1.46005.400000.001	0
HHST: 1.46005.414000.001	170.700
HHST: 1.46005.434000.001	6.400
HHST: 1.46005.444000.001	35.000
HHST: 1.46400.414000	67.100
HHST: 1.46400.416000	0
HHST: 1.46400.434000	0
HHST: 1.46400.444000	13.400
HHST: 1.46400.448000	0
HHST: 1.46411.414000.001	483.000
HHST: 1.46411.414000.002	599.500
HHST: 1.46411.434000.001	17.900
HHST: 1.46411.434000.002	22.200
HHST: 1.46411.444000.001	99.100
HHST: 1.46411.444000.002	123.000
HHST: 1.46421.414000	1.540.100
HHST: 1.46421.434000	57.100
HHST: 1.46421.444000	315.800
HHST: 1.46422.414000	930.000
HHST: 1.46422.434000	34.400
HHST: 1.46422.444000	190.700
HHST: 1.46422.450000	0
HHST: 1.46423.414000	915.000
HHST: 1.46423.416000	0
HHST: 1.46423.434000	33.900
HHST: 1.46423.444000	187.600
HHST: 1.46423.448000	0
HHST: 1.46424.414000	588.700
HHST: 1.46424.434000	21.800
HHST: 1.46424.444000	120.800
HHST: 1.46425.414000	454.000
HHST: 1.46425.434000	16.900
HHST: 1.46425.444000	93.100
HHST: 1.46426.414000	305.900
HHST: 1.46426.434000	11.300
HHST: 1.46426.444000	62.700
HHST: 1.46430.414000	421.600
HHST: 1.46430.434000	15.700
HHST: 1.46430.444000	86.500
HHST: 1.46450.414000	470.500
HHST: 1.46450.434000	17.500
HHST: 1.46450.444000	96.500
HHST: 1.46470.414000	416.200
HHST: 1.46470.434000	15.400
HHST: 1.46470.444000	85.300
HHST: 1.46493.414000	348.400
HHST: 1.46493.434000	12.900
HHST: 1.46493.444000	71.500
HHST: 1.55101.416000	0
HHST: 1.55101.448000	0
HHST: 1.56000.414000	234.800
HHST: 1.56000.416000	6.300
HHST: 1.56000.434000	8.800
HHST: 1.56000.444000	48.200
HHST: 1.56000.448000	1.300
HHST: 1.56031.414000	0
HHST: 1.56031.434000	0
HHST: 1.56031.444000	0
HHST: 1.56032.414000	0
HHST: 1.56032.416000	6.300
HHST: 1.56032.434000	0
HHST: 1.56032.444000	0
HHST: 1.56032.448000	1.300
HHST: 1.57000.410000	0
HHST: 1.57000.414000	599.600
HHST: 1.57000.416000	0
HHST: 1.57000.434000	22.200
HHST: 1.57000.438000	0
HHST: 1.57000.444000	123.000
HHST: 1.57000.448000	0
HHST: 1.57000.455000	0
HHST: 1.57102.416000	0
HHST: 1.57102.448000	0
HHST: 1.58000.414000	0
HHST: 1.58000.434000	0
HHST: 1.58000.444000	0

HHST: 1.58000.455000	0
HHST: 1.59000.416000	0
HHST: 1.59000.444000	0
HHST: 1.60000.414000	186.000
HHST: 1.60000.416000	0
HHST: 1.60000.430000	8.700
HHST: 1.60000.434000	6.900
HHST: 1.60000.444000	38.200
HHST: 1.60000.450000	10.600
HHST: 1.60100.414000	381.700
HHST: 1.60100.434000	14.200
HHST: 1.60100.444000	78.300
HHST: 1.61000.414000	327.600
HHST: 1.61000.434000	12.100
HHST: 1.61000.444000	67.200
HHST: 1.61300.414000	529.000
HHST: 1.61300.434000	19.700
HHST: 1.61300.444000	108.500
HHST: 1.61301.410000	80.100
HHST: 1.61301.430000	19.600
HHST: 1.63100.414000	246.700
HHST: 1.63100.434000	9.200
HHST: 1.63100.444000	51.700
HHST: 1.75000.410000	51.000
HHST: 1.75000.411000	0
HHST: 1.75000.414000	607.000
HHST: 1.75000.416000	10.300
HHST: 1.75000.430000	18.300
HHST: 1.75000.434000	22.500
HHST: 1.75000.444000	124.400
HHST: 1.75000.448000	2.200
HHST: 1.75000.450000	5.500
HHST: 1.76010.414000	19.800
HHST: 1.76010.416000	6.300
HHST: 1.76010.434000	700
HHST: 1.76010.444000	4.100
HHST: 1.76010.448000	1.300
HHST: 1.77100.414000	2.920.000
HHST: 1.77100.416000	10.000
HHST: 1.77100.417000	0
HHST: 1.77100.434000	108.100
HHST: 1.77100.437000	0
HHST: 1.77100.444000	598.600
HHST: 1.77100.447000	0
HHST: 1.77100.448000	2.100
HHST: 1.77100.450000	0
HHST: 1.77100.455000	0
HHST: 1.77700.414000	157.800
HHST: 1.77700.434000	5.900
HHST: 1.77700.444000	32.400
HHST: 1.79000.414000	218.400
HHST: 1.79000.416000	0
HHST: 1.79000.434000	8.200
HHST: 1.79000.444000	44.800
HHST: 1.79000.448000	0
HHST: 1.79010.414000	35.900
HHST: 1.79010.416000	6.300
HHST: 1.79010.434000	1.300
HHST: 1.79010.444000	7.400
HHST: 1.79010.448000	1.300
HHST: 1.79020.414000	28.100
HHST: 1.79020.416000	12.500
HHST: 1.79020.434000	1.000
HHST: 1.79020.444000	5.800
HHST: 1.79020.448000	2.600
HHST: 1.79100.414000	138.000
HHST: 1.79100.434000	5.200
HHST: 1.79100.444000	28.400
HHST: 1.79100.718070	70.000
HHST: 1.84000.414000	331.400
HHST: 1.84000.416000	12.500
HHST: 1.84000.434000	12.300
HHST: 1.84000.444000	68.000
HHST: 1.84000.448000	3.200
HHST: 1.85500.414000	233.300
HHST: 1.85500.434000	8.700
HHST: 1.85500.444000	47.900
HHST: 1.85500.455000	0
Summe Ausgaben	**29.672.400**

Deckungskreis: 0002

Typ: *echte gegenseitige Deckung*

Ehrenamtl. Tätigkeit Stadtrat und OT-Räte

HHST: 1.00000.400000	185.500
HHST: 1.00400.400000	139.500
Summe Ausgaben	**325.000**

Deckungskreis: 0051

Typ: *echte gegenseitige Deckung*

Ergänzung und Unterhaltung von Ausstattungen f. Dienstgebäude

HHST: 1.00200.520300	500
HHST: 1.01000.520300	0
HHST: 1.02000.520300	500
HHST: 1.02100.520300	300
HHST: 1.02110.520300	0
HHST: 1.02200.520300	300
HHST: 1.02300.520300	200
HHST: 1.02600.520300	10.000
HHST: 1.02710.520300	200
HHST: 1.03000.520300	300
HHST: 1.03300.520300	300
HHST: 1.03400.520300	300
HHST: 1.03600.520300	300
HHST: 1.05000.520300	200
HHST: 1.06200.520300	23.000
HHST: 1.11000.520300	300
HHST: 1.11100.520300	300
HHST: 1.11200.520300	300
HHST: 1.13000.520300	25.000
HHST: 1.30000.520300	400
HHST: 1.32001.520300	700
HHST: 1.32023.520300	1.000
HHST: 1.32400.520300	300
HHST: 1.35200.520300	1.000
HHST: 1.40000.520300	100
HHST: 1.40100.520300	100
HHST: 1.46000.520300.710	200
HHST: 1.46000.520300	500
HHST: 1.56200.520300	0
HHST: 1.56500.520300	0
HHST: 1.57001.520300	0
HHST: 1.57002.520300	0
HHST: 1.60000.520300	500
HHST: 1.61300.520300	300
HHST: 1.61301.520200	0
HHST: 1.73000.520300	0
HHST: 1.76010.520300	600
HHST: 1.77100.520300	1.000
HHST: 1.79000.520300	500
HHST: 1.79010.520300	500
HHST: 1.79020.520300	500
HHST: 1.79100.520300	200

Summe Ausgaben	**70.700**

Deckungskreis: 0052
Typ: *echte gegenseitige Deckung*
Ergänzung und Unterhaltung von Büromaschinen, Mobil- und IT-Telefone

HHST: 1.00200.520200	500
HHST: 1.02000.520200	100
HHST: 1.02100.520200	200
HHST: 1.02200.520200	100
HHST: 1.02600.520200	500
HHST: 1.02760.520200	100
HHST: 1.03000.520200	100
HHST: 1.03300.520200	100
HHST: 1.03400.520200	100
HHST: 1.03600.520200	100
HHST: 1.05000.520200	100
HHST: 1.06200.520200	5.000
HHST: 1.06200.525000	15.000
HHST: 1.11000.520200	100
HHST: 1.11100.520200	100
HHST: 1.11200.520200	100
HHST: 1.13000.520200	3.000
HHST: 1.30000.520200	200
HHST: 1.32001.520200	1.000
HHST: 1.32023.520200	1.000
HHST: 1.32400.520200	100
HHST: 1.40100.520200	100
HHST: 1.57000.520200	300
HHST: 1.60000.520200	300
HHST: 1.61300.520200	100
HHST: 1.63100.520200	100
HHST: 1.76010.520200	100
HHST: 1.77700.520200	400
HHST: 1.79000.520200	500
HHST: 1.79010.520200	100
HHST: 1.79020.520200	100
HHST: 1.79100.520200	100
Summe Ausgaben	**29.800**

Deckungskreis: 0053
Typ: *echte gegenseitige Deckung*
Ergänzung und Unterhaltung der EDV-Hardware und Telefonanlage

HHST: 1.06100.520100	13.000
HHST: 1.06200.520400	140.000
Summe Ausgaben	**153.000**

Deckungskreis: 0054
Typ: *echte gegenseitige Deckung*
Softwarepflegeverträge und -betreuung

HHST: 1.05000.632000	10.000
HHST: 1.06200.632000	240.000
HHST: 1.11100.632000	8.000
HHST: 1.13000.632000	10.000
HHST: 1.40000.632000	27.000
HHST: 1.79010.632000	0
HHST: 1.79020.632000	0
Summe Ausgaben	**295.000**

Deckungskreis: 0055
Typ: *echte gegenseitige Deckung*
Allgemeine Verwaltung - Fahrzeughaltung

HHST: 1.02760.550000	0
HHST: 1.06200.550000	80.000
HHST: 1.06200.550100	2.400
HHST: 1.57000.550000	0
Summe Ausgaben	**82.400**

Deckungskreis: 0061
Typ: *echte gegenseitige Deckung*
Gesetzblätter, Bücher, Zeitschriften

HHST: 1.00200.651000	3.000
HHST: 1.01000.651000	200
HHST: 1.02000.651000	6.000
HHST: 1.02100.651000	400
HHST: 1.02110.651000	0
HHST: 1.02200.651000	2.700
HHST: 1.02300.651000	5.000
HHST: 1.02600.651000	1.000
HHST: 1.02710.651000	100
HHST: 1.02720.651000	200
HHST: 1.02730.651000	400
HHST: 1.02740.651000	600
HHST: 1.02760.651000	1.100
HHST: 1.03000.651000	1.500
HHST: 1.03300.651000	1.400
HHST: 1.03400.651000	1.000
HHST: 1.03600.651000	1.000
HHST: 1.05000.651000	3.500
HHST: 1.06200.651000	0
HHST: 1.08000.651000	2.500
HHST: 1.08200.651000	1.800
HHST: 1.08300.651000	0
HHST: 1.11000.651000	5.000
HHST: 1.11100.651000	1.700
HHST: 1.11200.651000	500
HHST: 1.11600.651000	100
HHST: 1.13000.651000	300
HHST: 1.30000.651000	200
HHST: 1.32000.651000	100
HHST: 1.32400.651000	800
HHST: 1.34010.651000	600
HHST: 1.35200.651000	200
HHST: 1.40000.651000	200
HHST: 1.40100.651000	200
HHST: 1.40100.655100	0
HHST: 1.46000.651000	200
HHST: 1.57000.651000	900
HHST: 1.58000.651000	1.500
HHST: 1.60000.651000	3.000
HHST: 1.61000.651000	400
HHST: 1.61300.651000	1.000
HHST: 1.61301.651000	0
HHST: 1.63100.651000	300
HHST: 1.73000.651000	0
HHST: 1.75000.651000	300
HHST: 1.76010.651000	0
HHST: 1.77100.651000	300
HHST: 1.77700.651000	1.500
HHST: 1.79000.651000	700
HHST: 1.79010.651000	600
HHST: 1.79020.651000	600
Summe Ausgaben	**54.600**

Deckungskreis: 0062
Typ: *echte gegenseitige Deckung*
Post- und Fernmeldegebühren

HHST: 1.02600.652000	1.200
HHST: 1.02760.652000	0
HHST: 1.05200.652000	0
HHST: 1.06200.652000	90.000
HHST: 1.11000.652000	3.000
HHST: 1.11100.652000	700
HHST: 1.11200.652000	500
HHST: 1.13000.652000	15.000
HHST: 1.32000.652000	0
HHST: 1.32001.652000	1.200
HHST: 1.32022.652000	1.000
HHST: 1.32023.652000	1.100
HHST: 1.32400.652000	0
HHST: 1.34010.652000	100
HHST: 1.35200.652000	300
HHST: 1.36501.652000	0
HHST: 1.43100.652000	0
HHST: 1.43500.652000	200
HHST: 1.46000.652000.002	0
HHST: 1.46000.652000.003	0
HHST: 1.46000.652000.004	0
HHST: 1.46000.652000.710	700
HHST: 1.46000.652000.730	700
HHST: 1.46000.652000.750	700
HHST: 1.46000.652000.800	0
HHST: 1.46000.652000.810	700
HHST: 1.46000.652000	600
HHST: 1.46004.652000	0
HHST: 1.46411.652000.001	700
HHST: 1.46411.652000.002	700
HHST: 1.46421.652000	1.100
HHST: 1.46422.652000	1.100
HHST: 1.46423.652000	2.000
HHST: 1.46424.652000	1.100
HHST: 1.46425.652000	1.100
HHST: 1.46426.652000	1.100
HHST: 1.46430.652000	1.100
HHST: 1.46450.652000	1.100
HHST: 1.46470.652000	1.300
HHST: 1.46493.652000	1.300
HHST: 1.55101.652000	3.200
HHST: 1.56000.652000	0
HHST: 1.56010.652000	0
HHST: 1.56032.652000	800
HHST: 1.56100.652000	0
HHST: 1.57000.652000	1.300
HHST: 1.57102.652000	0
HHST: 1.58000.652000	2.000
HHST: 1.60000.652000	1.900
HHST: 1.61300.652000	0
HHST: 1.61301.652000	0
HHST: 1.63100.652000	1.500
HHST: 1.69000.652000	0
HHST: 1.75000.652000	2.500
HHST: 1.76010.652000	900
HHST: 1.76011.652000	700
HHST: 1.76012.652000	600
HHST: 1.76014.652000	400
HHST: 1.76015.652000	800
HHST: 1.76017.652000	700
HHST: 1.76018.652000	500
HHST: 1.76023.652000	400
HHST: 1.77100.652000	25.000
HHST: 1.77700.652000	1.500
HHST: 1.79000.652000	500
HHST: 1.79010.652000	1.500
HHST: 1.79020.652000	1.200
HHST: 1.79100.652000	0
HHST: 1.81710.652000	0
HHST: 1.84000.652000	5.000
HHST: 1.85500.652000	2.300
Summe Ausgaben	**186.600**

Deckungskreis: 0065
Typ: *echte gegenseitige Deckung*
Bürobedarf

HHST: 1.00200.650000	900
HHST: 1.01000.650000	100
HHST: 1.02000.650000	600
HHST: 1.02100.650000	400
HHST: 1.02110.650000	0
HHST: 1.02200.650000	1.500
HHST: 1.02300.650000	200
HHST: 1.02600.650000	1.000
HHST: 1.02710.650000	300
HHST: 1.02730.650000	100
HHST: 1.02740.650000	100
HHST: 1.02760.650000	100
HHST: 1.03000.650000	700
HHST: 1.03300.650000	700
HHST: 1.03400.650000	700
HHST: 1.03600.650000	400
HHST: 1.05000.650000	700
HHST: 1.06200.650000	8.000
HHST: 1.06200.650001	1.000
HHST: 1.06200.650002	0
HHST: 1.06200.650100	8.000
HHST: 1.08200.650000	100
HHST: 1.08300.650000	0
HHST: 1.11000.650000	1.800
HHST: 1.11100.650000	1.800
HHST: 1.11200.650000	400
HHST: 1.11600.650000	200
HHST: 1.13000.650000	1.300
HHST: 1.30000.650000	600
HHST: 1.32000.650000	600
HHST: 1.32001.650000	100
HHST: 1.32023.650000	100
HHST: 1.32400.650000	400
HHST: 1.34010.650000	100
HHST: 1.35200.650000	300
HHST: 1.36501.650000	0
HHST: 1.40000.650000	300
HHST: 1.40100.650000	700
HHST: 1.46000.650000.710	0
HHST: 1.46000.650000.730	0
HHST: 1.46000.650000.750	0
HHST: 1.46000.650000.800	0
HHST: 1.46000.650000.810	0
HHST: 1.46000.650000	200
HHST: 1.46004.650000	0
HHST: 1.46411.650000.001	1.500
HHST: 1.46411.650000.002	1.500
HHST: 1.46411.650001.002	0
HHST: 1.46421.650000	1.000
HHST: 1.46421.650001	0
HHST: 1.46422.650000	1.000
HHST: 1.46422.650001	0
HHST: 1.46423.650000	1.300
HHST: 1.46423.650001	0
HHST: 1.46424.650000	700
HHST: 1.46425.650000	900
HHST: 1.46426.650000	900

HHST: 1.46430.650000	800
HHST: 1.46450.650000	800
HHST: 1.46450.650001.002	0
HHST: 1.46470.650000	1.000
HHST: 1.46493.650000	1.000
HHST: 1.57000.650000	1.000
HHST: 1.58000.650000	200
HHST: 1.60000.650000	800
HHST: 1.61000.650000	300
HHST: 1.61300.650000	1.000
HHST: 1.61301.650000	0
HHST: 1.63100.650000	300
HHST: 1.73000.650000	0
HHST: 1.75000.650000	600
HHST: 1.75020.650000	0
HHST: 1.75030.650000	0
HHST: 1.75040.650000	0
HHST: 1.76010.650000	100
HHST: 1.77100.650000	300
HHST: 1.77700.650000	500
HHST: 1.79000.650000	600
HHST: 1.79010.650000	600
HHST: 1.79020.650000	600
HHST: 1.79100.650000	100
HHST: 1.84000.650000	500
HHST: 1.85500.650000	600
Summe Ausgaben	**55.000**

Deckungskreis: 0066
Typ: *echte gegenseitige Deckung*
Mitgliedsbeiträge an Verbände und Vereine

HHST: 1.03300.661000	100
HHST: 1.05000.661000	200
HHST: 1.06200.661000	60.000
HHST: 1.08300.661000	0
HHST: 1.11000.661000	200
HHST: 1.11600.661000	500
HHST: 1.13000.661000	300
HHST: 1.32000.661000	1.000
HHST: 1.46000.661000	0
HHST: 1.55101.661000	100
HHST: 1.57000.661000	2.000
HHST: 1.58000.661000	1.000
HHST: 1.60000.661000	0
HHST: 1.75000.661000	100
HHST: 1.77700.661000	0
HHST: 1.79000.661000	10.000
HHST: 1.79010.661000	0
HHST: 1.79020.661000	0
HHST: 1.79100.651000	100
HHST: 1.84000.661000	1.400
HHST: 1.85500.661000	20.000
Summe Ausgaben	**97.000**

Deckungskreis: 0500
Typ: *unechte Deckung Soll*
Standesamt - Zusatzleistungen

HHST: 1.05000.100001	2.000
HHST: 1.05000.634000	2.000
Summe Einnahmen	**2.000**
Summe Ausgaben	**2.000**

Deckungskreis: 0501
Typ: *unechte Deckung Soll*
Standesamt - Spezielle Sachausgaben

HHST: 1.05000.100000	70.000
HHST: 1.05000.579500	4.000
Summe Einnahmen	**70.000**
Summe Ausgaben	**4.000**

Deckungskreis: 1000
Typ: *echte gegenseitige Deckung*
Ratsbüro

HHST: 1.00200.581000	60.000
HHST: 1.00200.582000	15.000
HHST: 1.00200.583000	18.000
Summe Ausgaben	**93.000**

Deckungskreis: 1026
Typ: *echte gegenseitige Deckung*
Öffentlichkeitsarbeit

HHST: 1.02400.588000	50.000
HHST: 1.02400.653000	65.000
Summe Ausgaben	**115.000**

Deckungskreis: 1031
Typ: *echte gegenseitige Deckung*
Aus- und Fortbildung, Dienstreisen

HHST: 1.00000.562000	300
HHST: 1.00000.654000	1.200
HHST: 1.00200.562000	1.000
HHST: 1.00200.654000	400
HHST: 1.01000.562000	1.000
HHST: 1.01000.654000	200
HHST: 1.02000.562000	1.600
HHST: 1.02000.654000	200
HHST: 1.02100.562000	8.000
HHST: 1.02100.654000	200
HHST: 1.02110.562000	2.000
HHST: 1.02110.654000	300
HHST: 1.02200.562000	4.000
HHST: 1.02200.654000	800
HHST: 1.02300.562000	2.000
HHST: 1.02300.654000	100
HHST: 1.02600.562000	5.000
HHST: 1.02600.654000	300
HHST: 1.02710.562000	500
HHST: 1.02710.654000	600
HHST: 1.02720.562000	100
HHST: 1.02720.654000	200
HHST: 1.02730.562000	4.000
HHST: 1.02730.654000	200
HHST: 1.02740.562000	1.500
HHST: 1.02740.654000	100
HHST: 1.02760.562000	0
HHST: 1.02760.654000	0
HHST: 1.03000.562000	500
HHST: 1.03000.654000	200
HHST: 1.03300.562000	1.000
HHST: 1.03300.654000	100
HHST: 1.03400.562000	1.000
HHST: 1.03400.654000	200
HHST: 1.03500.562000	0
HHST: 1.03500.654000	0
HHST: 1.03600.562000	2.500
HHST: 1.03600.654000	100
HHST: 1.05000.562000	6.000

HHST: 1.05000.654000	200
HHST: 1.05200.654000	0
HHST: 1.06200.562000	25.000
HHST: 1.06200.654000	500
HHST: 1.08000.562000	23.000
HHST: 1.08200.562000	1.500
HHST: 1.08200.654000	100
HHST: 1.08300.562000	0
HHST: 1.08300.654000	0
HHST: 1.11000.562000	3.500
HHST: 1.11000.654000	300
HHST: 1.11100.562000	5.000
HHST: 1.11100.654000	500
HHST: 1.11200.562000	800
HHST: 1.11200.654000	100
HHST: 1.11300.562000	3.000
HHST: 1.11300.654000	100
HHST: 1.11600.562000	1.300
HHST: 1.11600.654000	100
HHST: 1.13000.562000	3.500
HHST: 1.13000.654000	400
HHST: 1.14100.562000	2.000
HHST: 1.14100.654000	400
HHST: 1.30000.562000	1.500
HHST: 1.30000.654000	500
HHST: 1.32000.562000	400
HHST: 1.32000.654000	700
HHST: 1.32400.562000	1.000
HHST: 1.32400.654000	100
HHST: 1.34010.562000	200
HHST: 1.34010.654000	100
HHST: 1.35200.562000	500
HHST: 1.35200.654000	100
HHST: 1.40000.562000	1.500
HHST: 1.40000.654000	200
HHST: 1.40100.562000	1.000
HHST: 1.40100.654000	100
HHST: 1.43100.562000	0
HHST: 1.43100.654000	0
HHST: 1.46004.654000	0
HHST: 1.46005.562000.001	2.200
HHST: 1.46005.654000.001	100
HHST: 1.46411.562000.001	900
HHST: 1.46411.562000.002	1.200
HHST: 1.46411.654000.001	200
HHST: 1.46411.654000.002	200
HHST: 1.46421.562000	2.900
HHST: 1.46421.654000	200
HHST: 1.46422.562000	2.500
HHST: 1.46422.654000	100
HHST: 1.46423.562000	3.800
HHST: 1.46423.654000	200
HHST: 1.46424.562000	1.500
HHST: 1.46424.654000	100
HHST: 1.46425.562000	1.200
HHST: 1.46425.654000	100
HHST: 1.46426.562000	700
HHST: 1.46426.654000	100
HHST: 1.46430.562000	1.000
HHST: 1.46430.654000	100
HHST: 1.46450.562000	2.000
HHST: 1.46450.654000	100
HHST: 1.46470.562000	2.200
HHST: 1.46470.654000	100
HHST: 1.46493.562000	1.000
HHST: 1.46493.654000	100
HHST: 1.57000.562000	4.200
HHST: 1.57000.654000	900
HHST: 1.58000.562000	0
HHST: 1.58000.654000	0
HHST: 1.60000.562000	2.500
HHST: 1.60000.654000	200
HHST: 1.60100.562000	3.500
HHST: 1.60100.654000	200
HHST: 1.61000.562000	4.000
HHST: 1.61000.654000	200
HHST: 1.61300.562000	4.500
HHST: 1.61300.654000	100
HHST: 1.61301.562000	3.000
HHST: 1.61301.654000	300
HHST: 1.63100.562000	2.300
HHST: 1.63100.654000	100
HHST: 1.73000.562000	100
HHST: 1.73000.654000	100
HHST: 1.75000.562000	2.900
HHST: 1.75000.654000	200
HHST: 1.77100.562000	8.400
HHST: 1.77100.654000	1.000
HHST: 1.77700.562000	500
HHST: 1.77700.654000	100
HHST: 1.79000.562000	2.000
HHST: 1.79000.654000	1.000
HHST: 1.79010.562000	500
HHST: 1.79010.654000	200
HHST: 1.79020.562000	800
HHST: 1.79020.654000	200
HHST: 1.79100.562000	1.000
HHST: 1.79100.654000	2.000
HHST: 1.84000.562000	3.000
HHST: 1.84000.654000	200
HHST: 1.85500.654000	100
Summe Ausgaben	**201.700**

Deckungskreis: 1050
Typ: *echte gegenseitige Deckung*
Senorenbeirat

HHST: 1.40000.586021	1.000
HHST: 1.40000.718210	1.800
Summe Ausgaben	**2.800**

Deckungskreis: 1107
Typ: *unechte Deckung Soll*
Ordnungsamt - Bestattungskosten für Dritte

HHST: 1.11000.168200	20.000
HHST: 1.11000.620200	30.000
Summe Einnahmen	**20.000**
Summe Ausgaben	**30.000**

Deckungskreis: 1116
Typ: *echte und unechte Deckung Soll*
Ordnungsamt - Beseitigung ordnungswidriger Zustände

HHST: 1.11000.168100	10.000
HHST: 1.11000.530400	5.000
HHST: 1.11000.634000	13.000
Summe Einnahmen	**10.000**
Summe Ausgaben	**18.000**

Deckungskreis: 1117
Typ: *echte und unechte Deckung Soll*
Ordnungsamt - Ersatzvornahme

HHST: 1.11000.168800	2.000
HHST: 1.11000.620000	2.000
HHST: 1.11100.168800	1.500
HHST: 1.11100.620000	1.500
Summe Einnahmen	**3.500**
Summe Ausgaben	**3.500**

Deckungskreis: 1118
Typ: *unechte Deckung Soll*
Ordnungsamt - Gefahrenabwehr Tiere / Fundtiere

HHST: 1.11000.115110	1.500
HHST: 1.11000.579330	18.000
Summe Einnahmen	**1.500**
Summe Ausgaben	**18.000**

Deckungskreis: 1302
Typ: *echte und unechte Deckung Soll*
Feuerwehren - Ersätze für Hilfeleistungen

HHST: 1.13000.152000	48.000
HHST: 1.13000.524000	50.000
HHST: 1.13000.529000	7.500
HHST: 1.13000.551000	155.000
HHST: 1.13000.561000	45.000
HHST: 1.13000.579600	15.000
HHST: 1.13000.612000	10.000
HHST: 1.13000.634000	45.000
HHST: 1.13000.677900	20.000
Summe Einnahmen	**48.000**
Summe Ausgaben	**347.500**

Deckungskreis: 1331
Typ: *echte und unechte Deckung Soll*
Feuerwehren - Unterstützung der Jugendfeuerwehr

HHST: 1.13000.172000	3.500
HHST: 1.13000.462001	0
HHST: 1.13000.587500	7.500
Summe Einnahmen	**3.500**
Summe Ausgaben	**7.500**

Deckungskreis: 1340
Typ: *unechte Deckung Soll*
Feuerwehren - Fahrausbildung

HHST: 1.13000.171000	4.800
HHST: 1.13000.172001	0
HHST: 1.13000.400300	22.000
Summe Einnahmen	**4.800**
Summe Ausgaben	**22.000**

Deckungskreis: 1350
Typ: *echte gegenseitige Deckung*
Feuerwehren - Unterhaltung der Grundstücke und baulichen Anlagen

HHST: 1.13000.501000.100	45.000
HHST: 1.13000.501000.200	15.000
HHST: 1.13000.501000.300	23.000
HHST: 1.13000.501000.400	57.000
HHST: 1.13000.501000.500	23.800
HHST: 1.13000.501000.600	15.000
HHST: 1.13000.501000.710	15.000
HHST: 1.13000.501000.720	28.500
HHST: 1.13000.501000.730	25.000
HHST: 1.13000.501000.740	7.500
HHST: 1.13000.501000.750	20.000
HHST: 1.13000.501000.760	10.000
HHST: 1.13000.501000.770	14.000
HHST: 1.13000.501000.780	30.000
HHST: 1.13000.501000.790	30.000
HHST: 1.13000.501000.800	30.000
HHST: 1.13000.501000.810	10.000
HHST: 1.13000.501001.762	1.000
Summe Ausgaben	**399.800**

Deckungskreis: 1354
Typ: *echte gegenseitige Deckung*
Feuerwehren - Bewirtschaftung der Gebäude

HHST: 1.13000.540000.100	50.000
HHST: 1.13000.540000.200	7.500
HHST: 1.13000.540000.300	10.000
HHST: 1.13000.540000.400	10.000
HHST: 1.13000.540000.500	10.500
HHST: 1.13000.540000.600	6.000
HHST: 1.13000.540000.710	13.500
HHST: 1.13000.540000.720	4.000
HHST: 1.13000.540000.730	26.000
HHST: 1.13000.540000.740	3.000
HHST: 1.13000.540000.750	3.000
HHST: 1.13000.540000.760	10.000
HHST: 1.13000.540000.770	4.000
HHST: 1.13000.540000.780	9.900
HHST: 1.13000.540000.790	6.000
HHST: 1.13000.540000.800	15.000
HHST: 1.13000.540000.810	14.000
HHST: 1.13000.540001.762	3.000
Summe Ausgaben	**205.400**

Deckungskreis: 1510
Typ: *unechte Deckung Soll*
Bürgerhaus Manebach - Betreuungspauschale

HHST: 1.76010.140000	500
HHST: 1.76010.678000	0
Summe Einnahmen	**500**
Summe Ausgaben	**0**

Deckungskreis: 1520
Typ: *unechte Deckung Soll*
Bürgerhaus Oberpörlitz - Betreuungspauschale

HHST: 1.76020.140001	2.500
HHST: 1.76020.678000	0
Summe Einnahmen	**2.500**
Summe Ausgaben	**0**

Deckungskreis: 1567
Typ: *unechte Deckung Soll*
Stromkosten Straßenbeleuchtung

HHST: 1.67000.156000	0
HHST: 1.67000.571000	650.000
Summe Ausgaben	**650.000**

Deckungskreis: 1658
Typ: *echte und unechte Deckung Soll*
Park- und Gartenanlagen - Schadensfälle

HHST: 1.58000.153000	0
HHST: 1.58000.517000	60.000
HHST: 1.58000.529000	55.000
Summe Ausgaben	**115.000**

Deckungskreis: 1663
Typ: *echte und unechte Deckung Soll*
Verkehrszeichen - Schadensfälle

HHST: 1.63000.153000	500
HHST: 1.63000.167000	0
HHST: 1.63000.510020	0
Summe Einnahmen	**500**
Summe Ausgaben	**0**

Deckungskreis: 1667
Typ: *unechte Deckung Soll*
Straßenbeleuchtung - Schadensfälle

HHST: 1.67000.153000	0
HHST: 1.67000.517000	175.000
Summe Ausgaben	**175.000**

Deckungskreis: 1675
Typ: *echte und unechte Deckung Soll*
Friedhöfe - Schadensfälle

HHST: 1.75000.153000	0
HHST: 1.75000.513000	50.000
HHST: 1.75000.529000	5.000
Summe Ausgaben	**55.000**

Deckungskreis: 1677
Typ: *unechte Deckung Soll*
Bau- und Betriebshof - Schadensfälle

HHST: 1.77100.153000	0
HHST: 1.77100.507000	150.000
Summe Ausgaben	**150.000**

Deckungskreis: 1684
Typ: *unechte Deckung Soll*
Festhalle - Schadensfälle

HHST: 1.84000.153000	0
HHST: 1.84000.540000	280.000
Summe Ausgaben	**280.000**

Deckungskreis: 1732
Typ: *echte und unechte Deckung Soll*
Museum - Spenden

HHST: 1.32000.178100	0
HHST: 1.32000.178120	0
HHST: 1.32000.585100	3.000
HHST: 1.32000.585101	25.000
Summe Ausgaben	**28.000**

Deckungskreis: 1735
Typ: *echte und unechte Deckung Soll*
Stadtbibliothek - Spenden

HHST: 1.35200.177010	4.000
HHST: 1.35200.178100	0
HHST: 1.35200.573020	8.000
HHST: 1.35200.586000	200
Summe Einnahmen	**4.000**
Summe Ausgaben	**8.200**

Deckungskreis: 2007
Typ: *unechte Deckung Soll*
Steuern, allg. Zuweisungen, allg. Umlagen

HHST: 1.90000.003000	21.200.000
HHST: 1.90000.810000	1.766.000
Summe Einnahmen	**21.200.000**
Summe Ausgaben	**1.766.000**

Deckungskreis: 2021
Typ: *echte und unechte Deckung Soll*
Stadtkasse

HHST: 1.03300.261000	170.000
HHST: 1.03300.658010	25.000
HHST: 1.68000.658010	3.000
HHST: 1.91100.207100	400.000
HHST: 1.91100.807000	40.300
HHST: 1.91100.807100	500
HHST: 1.91100.807101	0
Summe Einnahmen	**570.000**
Summe Ausgaben	**68.800**

Deckungskreis: 2049
Typ: *unechte Deckung Soll*
Verzinsung von Steuernachforderungen und Steuererstattungen

HHST: 1.90000.265000	30.000
HHST: 1.90000.845000	50.000
Summe Einnahmen	**30.000**
Summe Ausgaben	**50.000**

Deckungskreis: 2055
Typ: *echte und unechte Deckung Soll*
Abschreibungen

HHST: 1.00000.680000	400
HHST: 1.00200.680000	0
HHST: 1.00400.680000	100
HHST: 1.02000.680000	0
HHST: 1.02100.680000	0
HHST: 1.02750.680000	700
HHST: 1.03600.680000	0
HHST: 1.05000.680000	0
HHST: 1.05200.680000	100
HHST: 1.05300.680000	0
HHST: 1.06100.680000.001	0
HHST: 1.06100.680000.003	0
HHST: 1.06100.680000.710	0
HHST: 1.06100.680000.731	0
HHST: 1.06100.680000.770	0
HHST: 1.06100.680000	240.800
HHST: 1.06200.680000	231.900

HHST: 1.11000.680000	200
HHST: 1.11200.680000	2.300
HHST: 1.11300.680000	300
HHST: 1.11700.680000	10.500
HHST: 1.13000.680000.100	0
HHST: 1.13000.680000.200	0
HHST: 1.13000.680000.300	0
HHST: 1.13000.680000.400	0
HHST: 1.13000.680000.500	0
HHST: 1.13000.680000.600	0
HHST: 1.13000.680000.710	0
HHST: 1.13000.680000.720	0
HHST: 1.13000.680000.730	0
HHST: 1.13000.680000.740	0
HHST: 1.13000.680000.750	0
HHST: 1.13000.680000.760	0
HHST: 1.13000.680000.770	0
HHST: 1.13000.680000.780	0
HHST: 1.13000.680000.790	0
HHST: 1.13000.680000.800	0
HHST: 1.13000.680000.810	0
HHST: 1.13000.680000	381.200
HHST: 1.14100.680000	0
HHST: 1.30000.680000	100
HHST: 1.32000.680000	18.300
HHST: 1.32001.680000	30.100
HHST: 1.32002.680000	2.300
HHST: 1.32022.680000	200
HHST: 1.32023.680000	5.800
HHST: 1.32100.680000.720	0
HHST: 1.32100.680000.770	0
HHST: 1.32100.680000.800	0
HHST: 1.32100.680000.810	0
HHST: 1.32100.680000	200
HHST: 1.32400.680000	4.000
HHST: 1.33200.680000	0
HHST: 1.34000.680000	200
HHST: 1.34010.680000	4.200
HHST: 1.35200.680000	13.100
HHST: 1.36501.680000	100
HHST: 1.43500.680000	0
HHST: 1.46000.680000	19.400
HHST: 1.46010.680000	84.600
HHST: 1.46411.680000	39.500
HHST: 1.46421.680000	35.600
HHST: 1.46422.680000	16.500
HHST: 1.46423.680000	28.200
HHST: 1.46424.680000	18.800
HHST: 1.46425.680000	9.900
HHST: 1.46426.680000	23.200
HHST: 1.46430.680000	10.500
HHST: 1.46450.680000	35.000
HHST: 1.46470.680000	39.600
HHST: 1.46493.680000	22.300
HHST: 1.55101.680000	7.500
HHST: 1.56000.680000	171.800
HHST: 1.56010.680000	48.000
HHST: 1.56030.680000	0
HHST: 1.56031.680000	0
HHST: 1.56032.680000	1.000
HHST: 1.56100.680000	23.900
HHST: 1.56103.680000	0
HHST: 1.56104.680000	1.800
HHST: 1.56200.680000	170.500
HHST: 1.56300.680000	5.200
HHST: 1.56400.680000	4.600
HHST: 1.56500.680000	1.500
HHST: 1.56600.680000	600
HHST: 1.56700.680000	700
HHST: 1.57000.680000	2.900
HHST: 1.57001.680000	33.700
HHST: 1.57002.680000	450.800
HHST: 1.57101.680000	14.900
HHST: 1.58000.680000	91.900
HHST: 1.59000.680000.106	0
HHST: 1.59000.680000	75.300
HHST: 1.59010.680000	800
HHST: 1.61300.680000	300
HHST: 1.61500.680000	0
HHST: 1.61501.680000	12.700
HHST: 1.61502.680000	2.100
HHST: 1.63000.680000	1.064.500
HHST: 1.63010.680000	100
HHST: 1.63100.680000	11.900
HHST: 1.63300.680000	45.200
HHST: 1.67000.680000	30.700
HHST: 1.67500.680000	39.700
HHST: 1.68000.680000	24.500
HHST: 1.69000.680000	2.800
HHST: 1.70100.680000	700
HHST: 1.73000.680000	1.500
HHST: 1.75000.680000	108.400
HHST: 1.76010.680000	7.500
HHST: 1.76011.680000	1.600
HHST: 1.76012.680000	16.100
HHST: 1.76013.680000	0
HHST: 1.76014.680000	0
HHST: 1.76015.680000	100
HHST: 1.76017.680000	0
HHST: 1.76018.680000	700
HHST: 1.76020.680000	10.500
HHST: 1.76021.680000	0
HHST: 1.76022.680000	0
HHST: 1.76023.680000	0
HHST: 1.76024.680000	0
HHST: 1.76025.680000	400
HHST: 1.76026.680000	300
HHST: 1.76710.680000.001	3.000
HHST: 1.77100.680000	259.800
HHST: 1.77700.680000	1.900
HHST: 1.78000.680000	24.700
HHST: 1.79000.680000	5.100
HHST: 1.79010.680000	100
HHST: 1.79020.680000	1.200
HHST: 1.79100.680000	2.000
HHST: 1.81010.680000.001	0
HHST: 1.81010.680000	2.500
HHST: 1.81710.680000	35.700
HHST: 1.84000.680000	465.200
HHST: 1.85500.680000	22.000
HHST: 1.87000.680000	55.400
HHST: 1.88000.680000.130	0
HHST: 1.88000.680000.131	0
HHST: 1.88000.680000.313	0
HHST: 1.88000.680000.314	0
HHST: 1.88000.680000	81.400
HHST: 1.88010.680000.001	0
HHST: 1.88010.680000.002	0
HHST: 1.88010.680000.004	0
HHST: 1.88010.680000.005	0
HHST: 1.88010.680000.007	0
HHST: 1.88010.680000.101	0
HHST: 1.88010.680000.102	0
HHST: 1.88010.680000.103	0
HHST: 1.88010.680000.104	0

HHST: 1.88010.680000.105	0
HHST: 1.88010.680000	8.700
HHST: 1.91000.270000	4.788.600
Summe Einnahmen	**4.788.600**
Summe Ausgaben	**4.788.600**

Deckungskreis: 2056

Typ: *echte und unechte Deckung*

Soll

Verzinsung des Anlagekapitals

HHST: 1.00000.685000	100
HHST: 1.00200.685000	0
HHST: 1.00400.685000	100
HHST: 1.02000.685000	100
HHST: 1.02100.685000	100
HHST: 1.02400.685000	100
HHST: 1.02750.685000	100
HHST: 1.03000.685000	0
HHST: 1.03300.685000	0
HHST: 1.03600.685000	0
HHST: 1.05000.685000	0
HHST: 1.05200.685000	100
HHST: 1.05300.685000	0
HHST: 1.06100.685000.001	0
HHST: 1.06100.685000.003	0
HHST: 1.06100.685000.710	0
HHST: 1.06100.685000.731	0
HHST: 1.06100.685000.770	0
HHST: 1.06100.685000	62.800
HHST: 1.06200.685000	12.700
HHST: 1.11000.685000	100
HHST: 1.11200.685000	200
HHST: 1.11300.685000	100
HHST: 1.11700.685000	1.400
HHST: 1.13000.685000.100	0
HHST: 1.13000.685000.200	0
HHST: 1.13000.685000.300	0
HHST: 1.13000.685000.400	0
HHST: 1.13000.685000.500	0
HHST: 1.13000.685000.600	0
HHST: 1.13000.685000.710	0
HHST: 1.13000.685000.720	0
HHST: 1.13000.685000.730	0
HHST: 1.13000.685000.740	0
HHST: 1.13000.685000.750	0
HHST: 1.13000.685000.760	0
HHST: 1.13000.685000.770	0
HHST: 1.13000.685000.780	0
HHST: 1.13000.685000.790	0
HHST: 1.13000.685000.800	0
HHST: 1.13000.685000.810	0
HHST: 1.13000.685000	141.500
HHST: 1.14100.685000	0
HHST: 1.30000.685000	100
HHST: 1.32000.685000	1.900
HHST: 1.32001.685000	6.200
HHST: 1.32002.685000	700
HHST: 1.32022.685000	100
HHST: 1.32023.685000	1.900
HHST: 1.32100.685000.720	0
HHST: 1.32100.685000.770	0
HHST: 1.32100.685000.800	0
HHST: 1.32100.685000.810	0
HHST: 1.32100.685000	100
HHST: 1.32400.685000	400
HHST: 1.33200.685000	0
HHST: 1.34000.685000	100
HHST: 1.34010.685000	1.300
HHST: 1.35200.685000	16.500
HHST: 1.36501.685000	100
HHST: 1.43500.685000	0
HHST: 1.46000.685000	2.300
HHST: 1.46010.685000	7.400
HHST: 1.46411.685000	18.700
HHST: 1.46421.685000	22.100
HHST: 1.46422.685000	14.400
HHST: 1.46423.685000	28.000
HHST: 1.46424.685000	14.200
HHST: 1.46425.685000	10.200
HHST: 1.46426.685000	6.900
HHST: 1.46430.685000	7.000
HHST: 1.46450.685000	9.200
HHST: 1.46470.685000	2.300
HHST: 1.46493.685000	9.900
HHST: 1.55101.685000	800
HHST: 1.56000.685000	33.000
HHST: 1.56010.685000	29.700
HHST: 1.56030.685000	6.200
HHST: 1.56031.685000	0
HHST: 1.56032.685000	200
HHST: 1.56100.685000	5.300
HHST: 1.56103.685000	0
HHST: 1.56104.685000	400
HHST: 1.56200.685000	45.000
HHST: 1.56300.685000	2.300
HHST: 1.56400.685000	4.400
HHST: 1.56500.685000	200
HHST: 1.56600.685000	400
HHST: 1.56700.685000	400
HHST: 1.57000.685000	100
HHST: 1.57001.685000	6.800
HHST: 1.57002.685000	87.200
HHST: 1.57101.685000	6.100
HHST: 1.58000.685000	15.700
HHST: 1.59000.685000.106	0
HHST: 1.59000.685000	14.900
HHST: 1.59010.685000	300
HHST: 1.61000.685000	28.300
HHST: 1.61200.685000	200
HHST: 1.61300.685000	100
HHST: 1.61500.685000	0
HHST: 1.61501.685000	7.100
HHST: 1.61502.685000	700
HHST: 1.61503.685000	11.000
HHST: 1.63000.685000	248.300
HHST: 1.63010.685000	100
HHST: 1.63020.685000	6.300
HHST: 1.63030.685000	900
HHST: 1.63100.685000	1.300
HHST: 1.63300.685000	119.500
HHST: 1.67000.685000	11.800
HHST: 1.67500.685000	5.000
HHST: 1.68000.685000	10.300
HHST: 1.69000.685000	21.700
HHST: 1.70100.685000	300
HHST: 1.73000.685000	600
HHST: 1.75000.685000	50.900
HHST: 1.76010.685000	5.900
HHST: 1.76011.685000	700
HHST: 1.76012.685000	15.100
HHST: 1.76013.685000	0
HHST: 1.76014.685000	0
HHST: 1.76015.685000	100
HHST: 1.76017.685000	0
HHST: 1.76018.685000	700
HHST: 1.76020.685000	3.600
HHST: 1.76021.685000	0

HHST: 1.76022.685000	100
HHST: 1.76023.685000	0
HHST: 1.76024.685000	0
HHST: 1.76025.685000	700
HHST: 1.76026.685000	100
HHST: 1.76700.685000	1.800
HHST: 1.76710.685000.001	900
HHST: 1.77100.685000	48.100
HHST: 1.77700.685000	300
HHST: 1.78000.685000	2.300
HHST: 1.79000.685000	700
HHST: 1.79010.685000	6.100
HHST: 1.79020.685000	100
HHST: 1.79100.685000	300
HHST: 1.81010.685000.001	0
HHST: 1.81010.685000	400
HHST: 1.81710.685000	2.200
HHST: 1.84000.685000	168.200
HHST: 1.85500.685000	3.000
HHST: 1.87000.685000	8.700
HHST: 1.87100.685000	10.300
HHST: 1.88000.685000.130	0
HHST: 1.88000.685000.131	0
HHST: 1.88000.685000.313	0
HHST: 1.88000.685000.314	0
HHST: 1.88000.685000	324.700
HHST: 1.88010.685000.001	0
HHST: 1.88010.685000.002	0
HHST: 1.88010.685000.004	0
HHST: 1.88010.685000.005	0
HHST: 1.88010.685000.007	0
HHST: 1.88010.685000.101	0
HHST: 1.88010.685000.102	0
HHST: 1.88010.685000.103	0
HHST: 1.88010.685000.104	0
HHST: 1.88010.685000.105	0
HHST: 1.88010.685000	3.800
HHST: 1.91000.275000	1.794.200
Summe Einnahmen	**1.794.200**
Summe Ausgaben	**1.794.200**

Deckungskreis: 2090
Typ: *echte und unechte Deckung Soll*
Steuern allg. Finanzen - Stadt als Steuerschuldner

HHST: 1.90000.159391	0
HHST: 1.90000.641023	0
HHST: 1.90000.641391	5.000
Summe Ausgaben	**5.000**

Deckungskreis: 2097
Typ: *unechte Deckung Soll*
Stadtsanierung - Grunderwerb

HHST: 2.61500.361001.002	0
HHST: 2.61500.932001.002	20.000
Summe Einnahmen	**0**
Summe Ausgaben	**20.000**

Deckungskreis: 2098
Typ: *echte und unechte Deckung Soll*
Stadtsanierung - Baumaßnahmen privat

HHST: 2.61500.361150.003	0
HHST: 2.61500.361150	0
HHST: 2.61500.948500	0
HHST: 2.61500.948550.003	0

Deckungskreis: 2099
Typ: *echte und unechte Deckung Soll*
Stadtsanierung - Vorbereitungsleistungen

HHST: 2.61500.361100.001	60.000
HHST: 2.61500.361300.001	0
HHST: 2.61500.948100.001	140.000
HHST: 2.61500.948300.001	15.000
HHST: 2.61500.981100.001	0
Summe Einnahmen	**60.000**
Summe Ausgaben	**155.000**

Deckungskreis: 2119
Typ: *unechte Deckung Soll*
Verkauf von beweglichen Sachen des Anlagevermögens (VMH)

HHST: 2.77100.345000	10.000
HHST: 2.77100.935300	50.000
Summe Einnahmen	**10.000**
Summe Ausgaben	**50.000**

Deckungskreis: 3058
Typ: *echte gegenseitige Deckung*
Werbung - Marketing Fremdenverkehr

HHST: 1.34010.589200	1.500
HHST: 1.79000.589200	38.000
HHST: 1.79000.589201	15.000
HHST: 1.79000.589300	5.500
HHST: 1.79010.589200	4.000
HHST: 1.79010.589220	1.000
HHST: 1.79020.589200	4.000
HHST: 1.84000.589100	46.000
Summe Ausgaben	**115.000**

Deckungskreis: 3079
Typ: *echte gegenseitige Deckung*
Werbung - Marketing Kultur

HHST: 1.32000.589100	6.000
HHST: 1.32001.589100	4.000
HHST: 1.36501.589100	0
HHST: 1.73000.589100.001	7.000
HHST: 1.73000.589100.002	1.500
HHST: 1.73000.589100.003	0
HHST: 1.73000.589100	0
Summe Ausgaben	**18.500**

Deckungskreis: 3200
Typ: *unechte Deckung Soll*
Museum - Veranstaltungen

HHST: 1.32000.110000	200
HHST: 1.32000.585102	200
HHST: 1.32000.655000	2.500
Summe Einnahmen	**200**

Summe Ausgaben	**2.700**

Deckungskreis: 3258
Typ: *unechte Deckung Soll*
Museum - Eigene kulturelle Veranstaltungen

HHST: 1.32000.110001	500
HHST: 1.32000.586000	5.000
Summe Einnahmen	**500**
Summe Ausgaben	**5.000**

Deckungskreis: 3264
Typ: *echte gegenseitige Deckung*
Wachdienst Museen

HHST: 1.32000.634000	58.000
HHST: 1.32001.634010	62.000
HHST: 1.32023.634000	62.000
Summe Ausgaben	**182.000**

Deckungskreis: 3293
Typ: *unechte Deckung Soll*
Ankauf von Kulturgut (VMH)

HHST: 2.32000.368100	0
HHST: 2.32000.935700	6.000
Summe Ausgaben	**6.000**

Deckungskreis: 3458
Typ: *unechte Deckung Soll*
Heimat- und Kulturpflege - Eigene kulturelle Veranstaltungen

HHST: 1.34000.110000	1.000
HHST: 1.34000.586000	25.000
Summe Einnahmen	**1.000**
Summe Ausgaben	**25.000**

Deckungskreis: 3520
Typ: *unechte Deckung Soll*
Stadtbibliothek - Neubeschaffung von Medien

HHST: 1.35200.153200	600
HHST: 1.35200.171000	1.500
HHST: 1.35200.573000	27.000
Summe Einnahmen	**2.100**
Summe Ausgaben	**27.000**

Deckungskreis: 3522
Typ: *unechte Deckung Soll*
Stadtbibliothek - Veranstaltungen

HHST: 1.35200.111000	2.000
HHST: 1.35200.655000	4.000
Summe Einnahmen	**2.000**
Summe Ausgaben	**4.000**

Deckungskreis: 3840
Typ: *unechte Deckung Soll*
Festhalle - Eigene Veranstaltungen

HHST: 1.84000.111001	90.000
HHST: 1.84000.586000	112.500
Summe Einnahmen	**90.000**
Summe Ausgaben	**112.500**

Deckungskreis: 4601
Typ: *unechte Deckung Soll*
Jugendfreizeitstätten - Veranstaltungen

HHST: 1.46005.130000.001	300
HHST: 1.46005.172000.001	65.000
HHST: 1.46005.586000.001	4.500
Summe Einnahmen	**65.300**
Summe Ausgaben	**4.500**

Deckungskreis: 4602
Typ: *unechte Deckung Soll*
Jugendfreizeitstätten - Freizeitgestaltung

HHST: 1.46005.111000.001	1.500
HHST: 1.46005.587000.001	9.000
Summe Einnahmen	**1.500**
Summe Ausgaben	**9.000**

Deckungskreis: 4609
Typ: *unechte Deckung Soll*
Investitionszuschuss und Weiterleitung Kita Fischerboot

HHST: 2.46401.361000.009	0
HHST: 2.46401.988020.009	0

Deckungskreis: 4640
Typ: *unechte Deckung Soll*
Kitas - Allgemeine Finanzbeziehungen

HHST: 1.46400.162000	300.000
HHST: 1.46400.672000	480.000
HHST: 1.46400.672011	1.000
Summe Einnahmen	**300.000**
Summe Ausgaben	**481.000**

Deckungskreis: 4641
Typ: *unechte Deckung Soll*
Kitas - Getränke und Verpflegung

HHST: 1.46411.119000.001	5.500
HHST: 1.46411.119000.002	4.500
HHST: 1.46411.572000.001	8.000
HHST: 1.46411.572000.002	8.500
HHST: 1.46421.119000	0
HHST: 1.46421.572000	7.000
HHST: 1.46422.119000	0
HHST: 1.46422.572000	4.300
HHST: 1.46423.119000	0
HHST: 1.46423.572000	4.300
HHST: 1.46424.119000	0
HHST: 1.46424.572000	3.500
HHST: 1.46425.119000	0
HHST: 1.46425.572000	2.500
HHST: 1.46426.119000	0
HHST: 1.46426.572000	1.900
HHST: 1.46430.119000	3.000
HHST: 1.46430.572000	6.000
HHST: 1.46450.119000	3.500
HHST: 1.46450.572000	5.500
HHST: 1.46470.119000	2.800
HHST: 1.46470.572000	5.500
HHST: 1.46493.119000	3.000
HHST: 1.46493.572000	6.200

Summe Einnahmen	**22.300**
Summe Ausgaben	**63.200**

Deckungskreis: 4642
Typ: *echte gegenseitige Deckung*
Kitas - Ergänzung und Unterhaltung von Inventar

HHST: 1.46411.529000.001	1.500
HHST: 1.46411.529000.002	1.600
HHST: 1.46411.529000	0
HHST: 1.46421.529000	3.000
HHST: 1.46422.529000	3.500
HHST: 1.46423.529000	2.500
HHST: 1.46424.529000	2.000
HHST: 1.46425.529000	2.000
HHST: 1.46426.529000	1.500
HHST: 1.46430.529000	1.500
HHST: 1.46450.529000	1.500
HHST: 1.46470.529000	1.500
HHST: 1.46493.529000	1.500
Summe Ausgaben	**23.600**

Deckungskreis: 4643
Typ: *echte gegenseitige Deckung*
Kitas - Bücher, Gesetzblätter und Zeitschriften

HHST: 1.46411.651000.001	300
HHST: 1.46411.651000.002	300
HHST: 1.46421.651000	400
HHST: 1.46422.651000	300
HHST: 1.46423.651000	300
HHST: 1.46424.651000	300
HHST: 1.46425.651000	300
HHST: 1.46426.651000	300
HHST: 1.46430.651000	300
HHST: 1.46450.651000	300
HHST: 1.46470.651000	300
HHST: 1.46493.651000	300
Summe Ausgaben	**3.700**

Deckungskreis: 4644
Typ: *echte gegenseitige Deckung*
Kitas - Unternehmensleistungen (Hauswart)

HHST: 1.46411.634000.001	47.000
HHST: 1.46411.634000.002	53.000
HHST: 1.46421.634000	5.000
HHST: 1.46422.634000	5.000
HHST: 1.46424.634000	52.000
HHST: 1.46425.634000	5.000
HHST: 1.46426.634000	31.000
HHST: 1.46430.634000	5.000
HHST: 1.46450.634000	46.000
HHST: 1.46470.634000	5.000
HHST: 1.46493.634000	43.000
Summe Ausgaben	**297.000**

Deckungskreis: 4646
Typ: *echte gegenseitige Deckung*
Kitas - Erstattung an "Die Paritätische BuntStiftung"

HHST: 1.46411.678000.001	4.800
HHST: 1.46470.678000	4.800
HHST: 1.46493.678000	4.800
Summe Ausgaben	**14.400**

Deckungskreis: 4647
Typ: *echte gegenseitige Deckung*
Kitas freie Träger - Laufender Betriebskostenzuschuss

HHST: 1.46401.718000.001	525.000
HHST: 1.46401.718000.002	1.350.000
HHST: 1.46401.718000.003	950.000
HHST: 1.46401.718000.004	1.020.000
HHST: 1.46401.718000.005	1.150.000
HHST: 1.46401.718000.006	695.000
HHST: 1.46401.718000.007	256.000
HHST: 1.46401.718000.008	390.000
HHST: 1.46401.718000.009	715.000
HHST: 1.46401.718003.002	1.000
HHST: 1.46401.718003.006	0
HHST: 1.46401.718007.004	0
Summe Ausgaben	**7.052.000**

Deckungskreis: 4648
Typ: *unechte Deckung Soll*
Landeszuschuss für Leitungsanteil große Kitas

HHST: 1.46401.171005	40.000
HHST: 1.46401.718005.002	25.000
HHST: 1.46401.718005.004	3.000
HHST: 1.46401.718005.005	12.000
Summe Einnahmen	**40.000**
Summe Ausgaben	**40.000**

Deckungskreis: 4649
Typ: *unechte Deckung Soll*
Landeszuschuss für beitragsfreies Kita-Jahr

HHST: 1.46401.171006	840.300
HHST: 1.46401.718006.001	133.000
HHST: 1.46401.718006.002	210.000
HHST: 1.46401.718006.003	71.300
HHST: 1.46401.718006.004	132.000
HHST: 1.46401.718006.005	84.000
HHST: 1.46401.718006.007	40.800
HHST: 1.46401.718006.008	52.800
HHST: 1.46401.718006.009	116.400
Summe Einnahmen	**840.300**
Summe Ausgaben	**840.300**

Deckungskreis: 4654
Typ: *echte gegenseitige Deckung*
Kitas - Bewirtschaftungskosten

HHST: 1.46411.540000	70.000
HHST: 1.46421.540000	112.000
HHST: 1.46422.540000	40.000
HHST: 1.46423.540000	98.000
HHST: 1.46424.540000	75.000
HHST: 1.46424.540001	3.000
HHST: 1.46425.540000	38.000
HHST: 1.46426.540000	26.000
HHST: 1.46430.540000	51.000
HHST: 1.46450.540000	57.000
HHST: 1.46470.540000	60.000

HHST: 1.46493.540000	52.000
Summe Ausgaben	**682.000**

Deckungskreis: 4657
Typ: *echte gegenseitige Deckung*
Kitas - Spiel- und Beschäftigungsmaterial und Gestaltung von Kinderfesten

HHST: 1.46411.579800.001	500
HHST: 1.46411.579800.002	1.100
HHST: 1.46411.586200.001	400
HHST: 1.46411.586200.002	1.000
HHST: 1.46421.579800	2.400
HHST: 1.46421.586200	1.900
HHST: 1.46422.579800	1.500
HHST: 1.46422.586200	1.200
HHST: 1.46423.579800	1.800
HHST: 1.46423.586200	1.500
HHST: 1.46424.579800	1.100
HHST: 1.46424.586200	900
HHST: 1.46425.579800	800
HHST: 1.46425.586200	700
HHST: 1.46426.579800	600
HHST: 1.46426.586200	500
HHST: 1.46430.579800	800
HHST: 1.46430.586200	700
HHST: 1.46450.579800	900
HHST: 1.46450.586200	700
HHST: 1.46470.579800	800
HHST: 1.46470.586200	600
HHST: 1.46493.579800	900
HHST: 1.46493.586200	700
Summe Ausgaben	**24.000**

Deckungskreis: 4666
Typ: *echte gegenseitige Deckung*
Kitas - Mitgliedsbeiträge an Verbände u. Vereine

HHST: 1.46411.661000.002	100
HHST: 1.46411.661000	0
HHST: 1.46425.661000	100
HHST: 1.46426.661000	0
Summe Ausgaben	**200**

Deckungskreis: 5010
Typ: *echte gegenseitige Deckung*
Unterhaltung der Grundstücke und baulichen Anlagen (ZGM)

HHST: 1.06100.501000.001	25.000
HHST: 1.06100.501000.003	90.000
HHST: 1.06100.501000.006	7.000
HHST: 1.06100.501000.710	25.000
HHST: 1.06100.501000.731	15.000
HHST: 1.06100.501000.770	10.000
HHST: 1.06100.501000	0
HHST: 1.06200.501000.007	90.000
HHST: 1.32000.501000	6.000
HHST: 1.32001.501000	9.000
HHST: 1.32002.501000	18.000
HHST: 1.32003.501000	6.500
HHST: 1.32022.501000	2.500
HHST: 1.32023.501000	32.000
HHST: 1.32100.501000.720	80.000
HHST: 1.32100.501000.770	500
HHST: 1.32100.501000.800	8.000
HHST: 1.32100.501000.810	2.000
HHST: 1.32200.501000	6.000
HHST: 1.32400.501000	1.000
HHST: 1.33200.501000	10.000
HHST: 1.34010.501000	10.000
HHST: 1.34020.501000	1.000
HHST: 1.35200.501000	20.000
HHST: 1.36500.501000.730	80.000
HHST: 1.36501.501000	0
HHST: 1.46000.501000.002	0
HHST: 1.46000.501000.003	0
HHST: 1.46000.501000.004	0
HHST: 1.46000.501000.710	5.000
HHST: 1.46000.501000.730	10.000
HHST: 1.46000.501000.750	500
HHST: 1.46000.501000.770	3.000
HHST: 1.46000.501000.780	3.000
HHST: 1.46000.501000.800	2.000
HHST: 1.46000.501000	20.000
HHST: 1.46411.501000	45.000
HHST: 1.46421.501000	48.000
HHST: 1.46422.501000	30.500
HHST: 1.46423.153001	0
HHST: 1.46423.501000	10.000
HHST: 1.46424.153001	0
HHST: 1.46424.501000	10.500
HHST: 1.46424.501001	500
HHST: 1.46425.501000	37.500
HHST: 1.46426.501000	27.000
HHST: 1.46430.501000	30.000
HHST: 1.46450.501000	18.000
HHST: 1.46470.501000	23.500
HHST: 1.46493.501000	30.000
HHST: 1.56200.501000	45.000
HHST: 1.57002.501000	53.000
HHST: 1.59000.501000.106	70.000
HHST: 1.59000.501001	0
HHST: 1.76010.501000	20.000
HHST: 1.76011.501000	12.000
HHST: 1.76012.501000	15.000
HHST: 1.76013.501000	5.000
HHST: 1.76014.501000	10.000
HHST: 1.76015.501000	25.000
HHST: 1.76017.501000	20.000
HHST: 1.76018.501000	21.000
HHST: 1.76019.501000	25.000
HHST: 1.76020.501000	12.000
HHST: 1.76021.501000	9.200
HHST: 1.76022.501000	17.500
HHST: 1.76023.153000	0
HHST: 1.76023.501000	15.000
HHST: 1.76024.501000	9.000
HHST: 1.76025.501000	20.000
HHST: 1.76026.501000	7.500
HHST: 1.79000.501000	2.500
HHST: 1.79010.501000	20.000
HHST: 1.79020.501000	2.500
HHST: 1.81010.501000	0
HHST: 1.84000.501000	0
HHST: 1.88000.501000.033	0
HHST: 1.88000.501000.034	0
HHST: 1.88000.501000.130	0
HHST: 1.88000.501000.131	0
HHST: 1.88010.501000.001	35.000
HHST: 1.88010.501000.002	10.000
HHST: 1.88010.501000.004	1.000
HHST: 1.88010.501000.005	0
HHST: 1.88010.501000.007	0
HHST: 1.88010.501000.101	5.500
HHST: 1.88010.501000.102	5.500

HHST: 1.88010.501000.103	4.500
HHST: 1.88010.501000.104	4.500
HHST: 1.88010.501000.105	0
HHST: 1.88010.501000.106	0
HHST: 1.88010.501000.107	0
Summe Ausgaben	**1.410.700**

Deckungskreis: 5015
Typ: *echte gegenseitige Deckung*
Grundstücksunterhaltung Turnhallen

HHST: 1.56000.501002	0
HHST: 1.56010.501000	20.000
HHST: 1.56010.501001.101	0
HHST: 1.56010.501002.101	0
HHST: 1.56010.501002.301	0
HHST: 1.56031.501000	0
HHST: 1.56032.501000	25.000
HHST: 1.56100.501000	50.000
HHST: 1.56103.501000	15.000
HHST: 1.56104.501000	0
HHST: 1.56104.501001	0
HHST: 1.56106.501000	20.000
Summe Ausgaben	**130.000**

Deckungskreis: 5100
Typ: *echte gegenseitige Deckung*
Unterhalt Straßen, Wege, Brücken

HHST: 1.63000.510000	1.400.000
HHST: 1.63000.510001	11.200
HHST: 1.63000.510002	30.000
HHST: 1.63000.510003	30.000
HHST: 1.63000.510004	0
HHST: 1.63000.510005	50.000
HHST: 1.63000.510006	15.000
HHST: 1.63000.510007	80.000
HHST: 1.63000.510008	45.000
HHST: 1.63000.510009	60.000
Summe Ausgaben	**1.721.200**

Deckungskreis: 5101
Typ: *echte gegenseitige Deckung*
Unterhaltung Gewässer

HHST: 1.69000.515100	90.000
HHST: 1.69000.515200	70.000
HHST: 1.69000.515201	0
HHST: 1.69000.515202	25.000
Summe Ausgaben	**185.000**

Deckungskreis: 5102
Typ: *echte gegenseitige Deckung*
Unterhaltung Deponien

HHST: 1.72400.511200.001	12.000
HHST: 1.72400.511200.003	0
HHST: 1.72400.511200.004	0
Summe Ausgaben	**12.000**

Deckungskreis: 5188
Typ: *echte gegenseitige Deckung*
Grundstücke - Unterhalt sonst. unbewegliches Inventar

HHST: 1.88000.510010	500
HHST: 1.88000.517000	25.000
Summe Ausgaben	**25.500**

Deckungskreis: 5288
Typ: *echte gegenseitige Deckung*
Grundstücke - Unterhalt sonst. bewegliches Inventar

HHST: 1.88000.529000.313	1.000
HHST: 1.88000.529000.314	100
HHST: 1.88000.529000	0
Summe Ausgaben	**1.100**

Deckungskreis: 5411
Typ: *echte gegenseitige Deckung*
Gebäude- und Inventarversicherung (ZGM)

HHST: 1.02000.540110	0
HHST: 1.06100.540110.001	3.000
HHST: 1.06100.540110.003	7.900
HHST: 1.06100.540110.006	300
HHST: 1.06100.540110.710	2.300
HHST: 1.06100.540110.730	0
HHST: 1.06100.540110.731	4.400
HHST: 1.06100.540110.770	1.700
HHST: 1.06100.540110	18.800
HHST: 1.06200.540110	29.400
HHST: 1.11700.540110	300
HHST: 1.13000.540110.100	2.300
HHST: 1.13000.540110.200	400
HHST: 1.13000.540110.300	700
HHST: 1.13000.540110.400	500
HHST: 1.13000.540110.500	400
HHST: 1.13000.540110.600	300
HHST: 1.13000.540110.710	1.300
HHST: 1.13000.540110.720	0
HHST: 1.13000.540110.730	6.300
HHST: 1.13000.540110.740	300
HHST: 1.13000.540110.750	900
HHST: 1.13000.540110.760	700
HHST: 1.13000.540110.770	800
HHST: 1.13000.540110.780	800
HHST: 1.13000.540110.790	700
HHST: 1.13000.540110.800	600
HHST: 1.13000.540110.810	400
HHST: 1.13000.540110.818	0
HHST: 1.13000.540110	300
HHST: 1.13000.540111.762	300
HHST: 1.32000.540110	2.500
HHST: 1.32001.540110	4.000
HHST: 1.32002.540110	200
HHST: 1.32003.540110	200
HHST: 1.32022.540110	1.000
HHST: 1.32023.540110	400
HHST: 1.32100.540110.720	400
HHST: 1.32100.540110.770	900
HHST: 1.32100.540110.800	500
HHST: 1.32100.540110.810	0
HHST: 1.32400.540110	800
HHST: 1.33200.540110	400
HHST: 1.34000.540110	200
HHST: 1.34010.540110	0
HHST: 1.34020.540110	200
HHST: 1.35200.540110	4.200
HHST: 1.36501.540110	0

HHST: 1.43500.540110	200
HHST: 1.46000.540110.003	0
HHST: 1.46000.540110.004	0
HHST: 1.46000.540110.710	300
HHST: 1.46000.540110.730	0
HHST: 1.46000.540110.800	0
HHST: 1.46000.540110	1.900
HHST: 1.46001.540110	0
HHST: 1.46004.540110	0
HHST: 1.46411.540110	1.600
HHST: 1.46421.540110	3.200
HHST: 1.46422.540110	2.300
HHST: 1.46423.540110	2.900
HHST: 1.46424.540110	3.800
HHST: 1.46425.540110	400
HHST: 1.46426.540110	500
HHST: 1.46430.540110	500
HHST: 1.46450.540110	400
HHST: 1.46470.540110	500
HHST: 1.46493.540110	500
HHST: 1.56000.540110	3.200
HHST: 1.56010.540110	3.300
HHST: 1.56031.540110	0
HHST: 1.56032.540110	3.400
HHST: 1.56100.540110	7.500
HHST: 1.56103.540110	0
HHST: 1.56104.540110	0
HHST: 1.56105.540110	200
HHST: 1.56106.540110	0
HHST: 1.56200.540110	0
HHST: 1.56400.540110	300
HHST: 1.56500.540110	0
HHST: 1.56600.540110	300
HHST: 1.56700.540110	500
HHST: 1.57000.165010	0
HHST: 1.57000.540110	19.400
HHST: 1.57001.540110	0
HHST: 1.57002.540110	0
HHST: 1.57101.540110	700
HHST: 1.57102.540110	0
HHST: 1.58000.540110	700
HHST: 1.59000.540110.103	900
HHST: 1.59000.540110.106	400
HHST: 1.59000.540110	0
HHST: 1.59010.540110	200
HHST: 1.63000.540110	0
HHST: 1.63100.540110	0
HHST: 1.70100.540110	700
HHST: 1.75000.540110	1.900
HHST: 1.76010.540110	500
HHST: 1.76011.540110	500
HHST: 1.76012.540110	1.700
HHST: 1.76013.540110	400
HHST: 1.76014.540110	1.300
HHST: 1.76015.540110	2.500
HHST: 1.76017.540110	1.400
HHST: 1.76018.540110	1.000
HHST: 1.76019.540110	0
HHST: 1.76020.540110	500
HHST: 1.76021.540110	1.300
HHST: 1.76022.540110	900
HHST: 1.76023.540110	1.200
HHST: 1.76024.540110	400
HHST: 1.76025.540110	0
HHST: 1.76026.540110	2.000
HHST: 1.76030.540110	0
HHST: 1.77100.540110	9.400
HHST: 1.79000.540110	0
HHST: 1.79010.540110	500
HHST: 1.79020.540110	0
HHST: 1.84000.540110	5.700
HHST: 1.85500.540110	200
HHST: 1.87000.540110	2.300
HHST: 1.88000.540110.033	0
HHST: 1.88000.540110.034	0
HHST: 1.88000.540110.037	0
HHST: 1.88000.540110.313	8.800
HHST: 1.88000.540110	23.800
HHST: 1.88010.540110.001	400
HHST: 1.88010.540110.002	300
HHST: 1.88010.540110.004	1.200
HHST: 1.88010.540110.005	0
HHST: 1.88010.540110.007	0
HHST: 1.88010.540110.101	0
HHST: 1.88010.540110.102	0
HHST: 1.88010.540110.103	0
HHST: 1.88010.540110.104	0
HHST: 1.88010.540110.105	0
HHST: 1.88010.540110.107	0
Summe Ausgaben	**232.800**

Deckungskreis: 5413

Typ: *echte gegenseitige Deckung*

Bewirtschaftung der Gebäude (ZGM)

HHST: 1.06100.540000.001	32.000
HHST: 1.06100.540000.003	135.000
HHST: 1.06100.540000.006	38.000
HHST: 1.06100.540000.710	20.700
HHST: 1.06100.540000.731	42.000
HHST: 1.06100.540000.770	12.500
HHST: 1.06100.540000	0
HHST: 1.06200.540000	0
HHST: 1.32000.540000	15.000
HHST: 1.32001.540000	13.000
HHST: 1.32002.540000	1.800
HHST: 1.32003.540000	500
HHST: 1.32022.540000	5.000
HHST: 1.32023.540000	8.000
HHST: 1.32100.540000.720	2.500
HHST: 1.32100.540000.770	5.300
HHST: 1.32100.540000.800	1.200
HHST: 1.32100.540000.810	5.700
HHST: 1.32200.540000	6.000
HHST: 1.32400.540000	21.000
HHST: 1.33200.540000	6.000
HHST: 1.34010.540000	15.000
HHST: 1.34020.540000	1.000
HHST: 1.35200.540000	70.000
HHST: 1.36501.540000	0
HHST: 1.43100.540000	0
HHST: 1.43500.540000	500
HHST: 1.46000.540000.002	0
HHST: 1.46000.540000.003	0
HHST: 1.46000.540000.004	0
HHST: 1.46000.540000.710	5.500
HHST: 1.46000.540000.730	3.000
HHST: 1.46000.540000.750	400
HHST: 1.46000.540000.770	400
HHST: 1.46000.540000.780	400
HHST: 1.46000.540000.800	2.000
HHST: 1.46000.540000	20.000
HHST: 1.46001.540000	0
HHST: 1.46010.540000	2.000
HHST: 1.56031.540000	0
HHST: 1.56104.540000	0
HHST: 1.57106.540000	0

HHST: 1.59000.540000.103	2.000
HHST: 1.59000.540000.106	9.500
HHST: 1.69000.540000	0
HHST: 1.76010.540000	8.000
HHST: 1.76011.540000	8.000
HHST: 1.76012.540000	15.000
HHST: 1.76013.540000	9.000
HHST: 1.76014.540000	17.000
HHST: 1.76015.540000	8.000
HHST: 1.76016.540000	0
HHST: 1.76017.540000	12.000
HHST: 1.76018.540000	10.600
HHST: 1.76019.540000	3.000
HHST: 1.76020.540000	2.500
HHST: 1.76021.540000	16.000
HHST: 1.76022.540000	7.000
HHST: 1.76023.540000	7.500
HHST: 1.76024.540000	2.700
HHST: 1.76025.540000	13.100
HHST: 1.76026.540000	3.000
HHST: 1.79000.540000	9.000
HHST: 1.79010.540000	5.000
HHST: 1.79020.540000	7.000
HHST: 1.88000.540000.033	0
HHST: 1.88000.540000.034	300
HHST: 1.88000.540000.130	1.200
HHST: 1.88000.540000.131	15.000
HHST: 1.88000.540000	0
HHST: 1.88010.540000.001	5.500
HHST: 1.88010.540000.002	3.000
HHST: 1.88010.540000.004	6.500
HHST: 1.88010.540000.005	0
HHST: 1.88010.540000.006	0
HHST: 1.88010.540000.007	0
HHST: 1.88010.540000.101	7.500
HHST: 1.88010.540000.102	1.000
HHST: 1.88010.540000.103	2.400
HHST: 1.88010.540000.104	7.500
HHST: 1.88010.540000.105	1.000
HHST: 1.88010.540000.106	0
HHST: 1.88010.540000.107	0
Summe Ausgaben	**717.200**

Deckungskreis: 5417
Typ: *echte gegenseitige Deckung*
Friedhöfe und Parks - Bewirtschaftungskosten

HHST: 1.58000.541000	20.000
HHST: 1.67500.540000	2.000
HHST: 1.75000.541000	6.000
HHST: 1.77100.541000	105.000
Summe Ausgaben	**133.000**

Deckungskreis: 5455
Typ: *echte gegenseitige Deckung*
Sportstätten - Laufender Unterhalt

HHST: 1.56000.517000	30.000
HHST: 1.56010.514000	20.000
HHST: 1.56100.514000	35.000
HHST: 1.56103.514000	3.000
HHST: 1.56106.510000	0
HHST: 1.56300.514000	15.000
HHST: 1.56600.514000	4.500
HHST: 1.56700.514000	1.000
Summe Ausgaben	**108.500**

Deckungskreis: 5456
Typ: *echte gegenseitige Deckung*
Sportstätten - Bewirtschaftungskosten

HHST: 1.56000.541000	27.000
HHST: 1.56010.541000	82.000
HHST: 1.56031.541000	0
HHST: 1.56032.540000	35.000
HHST: 1.56100.541000	29.000
HHST: 1.56103.540000	10.000
HHST: 1.56106.540000	0
HHST: 1.56300.541000	21.000
HHST: 1.56600.541000	1.000
HHST: 1.56700.541000	500
Summe Ausgaben	**205.500**

Deckungskreis: 5488
Typ: *echte gegenseitige Deckung*
Grundstücke - Bewirtschaftungskosten

HHST: 1.88000.541000.313	29.000
HHST: 1.88000.541000.314	24.000
HHST: 1.88000.541000	16.000
Summe Ausgaben	**69.000**

Deckungskreis: 5552
Typ: *echte gegenseitige Deckung*
Sportstätten - Inventar

HHST: 1.55101.529000	1.700
HHST: 1.56000.529000	4.000
HHST: 1.56010.529000	3.400
HHST: 1.56031.520000	0
HHST: 1.56032.520000	2.000
HHST: 1.56100.529000	8.000
HHST: 1.56103.520000	0
HHST: 1.56104.520000	0
HHST: 1.56106.520000	0
HHST: 1.56300.529000	2.000
Summe Ausgaben	**21.100**

Deckungskreis: 5557
Typ: *echte gegenseitige Deckung*
Sport- und Betriebsamt - Fahrzeughaltung

HHST: 1.55101.551000	34.000
HHST: 1.55101.551100	1.000
HHST: 1.56700.551000	15.000
HHST: 1.58000.551000	70.000
HHST: 1.58000.551100	1.000
HHST: 1.59000.551000	10.000
HHST: 1.63100.551000	22.000
HHST: 1.75000.551000	20.000
HHST: 1.77100.551000	400.000
HHST: 1.77100.551100	5.000
Summe Ausgaben	**578.000**

Deckungskreis: 5630
Typ: *unechte Deckung Soll*
Innere Verrechnungen - Kegelbahnen

HHST: 1.56300.679563	5.000
HHST: 1.76021.169563	0
Summe Ausgaben	**5.000**

Deckungskreis: 5656
Typ: *unechte Deckung Soll*
Unterhaltung von Kriegsgräbern

HHST: 1.75000.161700	0
HHST: 1.75000.518100	0
HHST: 1.75010.518100	0
HHST: 1.75020.161700	0
HHST: 1.75020.518100	0
HHST: 1.75030.518100	0
HHST: 1.75100.161700	4.500
HHST: 1.75100.518100	4.500
Summe Einnahmen	**4.500**
Summe Ausgaben	**4.500**

Deckungskreis: 5720
Typ: *unechte Deckung Soll*
Unterhaltung von DSD-Containerstellplätzen

HHST: 1.67500.167675.001	65.000
HHST: 1.67500.517000	0
Summe Einnahmen	**65.000**

Deckungskreis: 5731
Typ: *unechte Deckung Soll*
Sondermärkte Ilmenau

HHST: 1.73000.114020.001	20.000
HHST: 1.73000.178101.001	0
HHST: 1.73000.586120.001	100.000
Summe Einnahmen	**20.000**
Summe Ausgaben	**100.000**

Deckungskreis: 5732
Typ: *unechte Deckung Soll*
Sondermärkte Langewiesen

HHST: 1.73000.114020.002	10.000
HHST: 1.73000.178101.002	0
HHST: 1.73000.586120.002	26.500
Summe Einnahmen	**10.000**
Summe Ausgaben	**26.500**

Deckungskreis: 5733
Typ: *unechte Deckung Soll*
Sondermärkte Gehren

HHST: 1.73000.114020.003	0
HHST: 1.73000.178101.003	0
HHST: 1.73000.586120.003	18.000
Summe Ausgaben	**18.000**

Deckungskreis: 5737
Typ: *unechte Deckung Soll*
Wochen- und Jahrmärkte - Bereitstellung von Medien

HHST: 1.73000.114200	4.000
HHST: 1.73000.114201	3.000
HHST: 1.73000.114202	1.000
HHST: 1.73000.114219	0
HHST: 1.73000.571000	18.000
Summe Einnahmen	**8.000**
Summe Ausgaben	**18.000**

Deckungskreis: 5790
Typ: *unechte Deckung Soll*
Stadtmarketing / Tourismus / Fremdenverkehr - Gastgeberverzeichnis

HHST: 1.79000.110210	12.000
HHST: 1.79000.589210	12.000
HHST: 1.79010.110210	0
HHST: 1.79010.589210	0
HHST: 1.79020.110210	0
HHST: 1.79020.589210	0
Summe Einnahmen	**12.000**
Summe Ausgaben	**12.000**

Deckungskreis: 5853
Typ: *echte und unechte Deckung Soll*
Kommunaler Wald - Holzeinschlag

HHST: 1.85500.130019	330.000
HHST: 1.85500.511180	118.000
HHST: 1.85500.634000	160.000
Summe Einnahmen	**330.000**
Summe Ausgaben	**278.000**

Deckungskreis: 5855
Typ: *echte und unechte Deckung Soll*
Kommunaler Wald - Sachausgaben

HHST: 1.85500.153000	0
HHST: 1.85500.510000	0
HHST: 1.85500.511000	0
HHST: 1.85500.512000	0
HHST: 1.85500.517000	2.500
HHST: 1.85500.529000	6.500
HHST: 1.85500.551000	30.000
HHST: 1.85500.551100	800
HHST: 1.85500.560000	0
HHST: 1.85500.579200	10.000
Summe Ausgaben	**49.800**

Deckungskreis: 5863
Typ: *echte gegenseitige Deckung*
Park- und Gartenanlagen, Baumkataster

HHST: 1.58000.512102	27.000
HHST: 1.58000.634110	20.000
Summe Ausgaben	**47.000**

Deckungskreis: 5880
Typ: *echte gegenseitige Deckung*
Grundstücke - Rückzahlung von Mieten und Pachten

HHST: 1.88000.670300	1.100
HHST: 1.88000.677300	100
Summe Ausgaben	**1.200**

Deckungskreis: 5959
Typ: *unechte Deckung Soll*
Lfd. Unterhalt Kickelhahnturm und Goethehäuschen

HHST: 1.59000.161000.103	5.000
HHST: 1.59000.501000.103	4.000
Summe Einnahmen	**5.000**
Summe Ausgaben	**4.000**

Deckungskreis: 6100
Typ: *unechte Deckung Soll*
Bebauungspläne

HHST: 2.61000.347700	30.000
HHST: 2.61000.950000	150.000
Summe Einnahmen	**30.000**
Summe Ausgaben	**150.000**

Deckungskreis: 6111
Typ: *unechte Deckung Soll*
Einwohnermeldewesen - Bundesdruckerei

HHST: 1.11100.100000	310.000
HHST: 1.11100.658300	160.000
HHST: 1.11100.670000	500
Summe Einnahmen	**310.000**
Summe Ausgaben	**160.500**

Deckungskreis: 6112
Typ: *unechte Deckung Soll*
Gewerbe- und Einwohnermeldewesen - Auskünfte Zentralregister

HHST: 1.11100.101000	15.000
HHST: 1.11100.670001	12.000
Summe Einnahmen	**15.000**
Summe Ausgaben	**12.000**

Deckungskreis: 6130
Typ: *unechte Deckung Soll*
Untere Bauaufsicht - Sachverständigenkosten im Genehm.Verfn

HHST: 1.61300.151000	190.000
HHST: 1.61300.655000	190.000
Summe Einnahmen	**190.000**
Summe Ausgaben	**190.000**

Deckungskreis: 6131
Typ: *unechte Deckung Soll*
Untere Bauaufsicht - Ersatzvornahme

HHST: 1.61300.168800	100.000
HHST: 1.61300.620000	100.000
Summe Einnahmen	**100.000**
Summe Ausgaben	**100.000**

Deckungskreis: 6150
Typ: *echte gegenseitige Deckung*
Straßenreinigung - Lfd. Unterhalt des sonst. unbewegl. Vermögens

HHST: 1.67500.510000	20.000
HHST: 1.67500.510040	5.000
HHST: 1.67500.510200	0
HHST: 1.67500.527000	10.000
HHST: 1.67500.634500	9.000
HHST: 1.67500.634510	33.000
Summe Ausgaben	**77.000**

Deckungskreis: 6151
Typ: *echte gegenseitige Deckung*
Winterdienst

HHST: 1.67500.510100	150.000
HHST: 1.67500.510110	0
HHST: 1.67500.634600	320.000
Summe Ausgaben	**470.000**

Deckungskreis: 6700
Typ: *echte und unechte Deckung Soll*
Innere Verrechnungen - Park- und Gartenanlagen

HHST: 1.02600.679580	5.000
HHST: 1.06200.679580	1.000
HHST: 1.11000.679580	500
HHST: 1.11700.679580	1.000
HHST: 1.12000.679580	3.000
HHST: 1.13000.679580	5.000
HHST: 1.14100.679580	1.000
HHST: 1.30000.679580	500
HHST: 1.32000.679580	500
HHST: 1.32001.679580	500
HHST: 1.32003.679580	500
HHST: 1.34000.679580	500
HHST: 1.35200.679580	1.000
HHST: 1.46000.679580	500
HHST: 1.46010.679580	150.000
HHST: 1.46411.679580	1.000
HHST: 1.46421.679580	500
HHST: 1.46422.679580	500
HHST: 1.46423.679580	500
HHST: 1.46424.679580	500
HHST: 1.46425.679580	500
HHST: 1.46426.679580	500
HHST: 1.46430.679580	1.000
HHST: 1.46450.679580	1.000
HHST: 1.46470.679580	1.000
HHST: 1.46493.679580	1.000
HHST: 1.56000.679580	500
HHST: 1.56100.679580	1.000
HHST: 1.56103.679580	0
HHST: 1.56104.679580	0
HHST: 1.56105.679580	0
HHST: 1.56106.679580	0
HHST: 1.56200.679580	1.000
HHST: 1.56500.679580	2.000
HHST: 1.57001.679580	2.000
HHST: 1.57002.679580	2.000
HHST: 1.58000.169580	403.000
HHST: 1.59000.679580.103	0
HHST: 1.59000.679580	70.000
HHST: 1.63000.679580	500
HHST: 1.63000.679582	3.000
HHST: 1.67500.679580.001	500
HHST: 1.67500.679580	100.000
HHST: 1.67500.679581	0
HHST: 1.69000.679580	20.000
HHST: 1.70100.679580	2.000
HHST: 1.72000.679580	1.000
HHST: 1.73000.679580.001	3.000

HHST: 1.73000.679580.002	1.000
HHST: 1.73000.679580.003	1.000
HHST: 1.73000.679580	500
HHST: 1.73000.679581	0
HHST: 1.75000.679580	5.000
HHST: 1.77100.679580	500
HHST: 1.79000.679580	500
HHST: 1.84000.679580	1.000
HHST: 1.85500.679580	500
HHST: 1.87000.679580	1.000
HHST: 1.88000.679580	5.000
Summe Einnahmen	**403.000**
Summe Ausgaben	**403.000**

Deckungskreis: 6701
Typ: *echte und unechte Deckung Soll*
Innere Verrechnungen - Bau-/Betriebshof

HHST: 1.02600.679771	15.000
HHST: 1.06200.679771	10.000
HHST: 1.11000.679771	1.000
HHST: 1.11700.679771	1.000
HHST: 1.12000.679771	500
HHST: 1.13000.679771	10.000
HHST: 1.14100.679771	3.000
HHST: 1.30000.679771	15.000
HHST: 1.32000.679771	1.000
HHST: 1.32001.679771	500
HHST: 1.32003.679771	500
HHST: 1.32400.679771	500
HHST: 1.34000.679771	10.000
HHST: 1.35200.679771	500
HHST: 1.36501.679771	0
HHST: 1.43500.679771	500
HHST: 1.46000.679771	1.000
HHST: 1.46010.679771	50.000
HHST: 1.46411.679771	500
HHST: 1.46421.679771	3.000
HHST: 1.46422.679771	1.000
HHST: 1.46423.679771	2.000
HHST: 1.46424.679771	1.000
HHST: 1.46425.679771	1.000
HHST: 1.46426.679771	1.000
HHST: 1.46430.679771	500
HHST: 1.46450.679771	500
HHST: 1.46470.679771	500
HHST: 1.46493.679771	1.000
HHST: 1.56000.679771	2.000
HHST: 1.56010.679771	20.000
HHST: 1.56100.679771	20.000
HHST: 1.56103.679771	4.000
HHST: 1.56104.679771	5.000
HHST: 1.56105.679771	2.000
HHST: 1.56106.679771	5.000
HHST: 1.56200.679771	2.000
HHST: 1.56300.679771	500
HHST: 1.56400.679771	1.000
HHST: 1.56500.679771	2.000
HHST: 1.56700.679771	1.000
HHST: 1.57001.679771	2.000
HHST: 1.57002.679771	2.000
HHST: 1.57101.679771	15.000
HHST: 1.57102.679771	0
HHST: 1.58000.679771	450.000
HHST: 1.59000.679771.103	0
HHST: 1.59000.679771	60.000
HHST: 1.63000.679771	35.000
HHST: 1.63000.679772	100.000
HHST: 1.67000.679771	5.000
HHST: 1.67500.679771.001	2.000
HHST: 1.67500.679771	650.000
HHST: 1.67500.679774	0
HHST: 1.67500.679775	0
HHST: 1.69000.679771	20.000
HHST: 1.70100.679771	50.000
HHST: 1.72000.679771	5.000
HHST: 1.73000.679771.001	30.000
HHST: 1.73000.679771.002	15.000
HHST: 1.73000.679771.003	10.000
HHST: 1.73000.679771	2.000
HHST: 1.75000.679771	80.000
HHST: 1.77100.169771	1.746.000
HHST: 1.79000.679771	1.000
HHST: 1.81710.679771	6.000
HHST: 1.84000.679771	6.000
HHST: 1.85500.679771	1.000
HHST: 1.87000.679771	500
HHST: 1.88000.679771	2.000
Summe Einnahmen	**1.746.000**
Summe Ausgaben	**1.746.000**

Deckungskreis: 6702
Typ: *unechte Deckung Soll*
Innere Verrechnungen - Friedhöfe

HHST: 1.11000.679750	2.000
HHST: 1.75000.169750	2.000
Summe Einnahmen	**2.000**
Summe Ausgaben	**2.000**

Deckungskreis: 6704
Typ: *echte und unechte Deckung Soll*
Innere Verrechnungen - Sportstätten

HHST: 1.55101.169550	262.000
HHST: 1.56000.679550	40.000
HHST: 1.56010.679550	20.000
HHST: 1.56100.679550	150.000
HHST: 1.56103.679550	500
HHST: 1.56104.679550	5.000
HHST: 1.56105.679550	500
HHST: 1.56106.679550	5.000
HHST: 1.56200.679550	0
HHST: 1.56300.679550	40.000
HHST: 1.56400.679550	500
HHST: 1.56500.679550	0
HHST: 1.56700.679550	500
HHST: 1.57001.679550	0
HHST: 1.57002.679550	0
Summe Einnahmen	**262.000**
Summe Ausgaben	**262.000**

Deckungskreis: 6705
Typ: *echte und unechte Deckung Soll*
Innere Verrechnungen - Winterdienst (Ausführender)

HHST: 1.55101.169676	20.000
HHST: 1.56000.169676	2.000
HHST: 1.56100.169676	2.000
HHST: 1.58000.169676	80.000
HHST: 1.67500.679676	425.000
HHST: 1.75000.169676	20.000

HHST: 1.77100.169676	300.000
HHST: 1.85500.169676	1.000
HHST: 1.88000.169676	0
Summe Einnahmen	**425.000**
Summe Ausgaben	**425.000**

Deckungskreis: 6706
Typ: *unechte Deckung Soll*
Innere Verrechnungen - Winterdienst (Beziehender)

HHST: 1.06100.679675	0
HHST: 1.13000.679675	0
HHST: 1.67500.169675	2.000
HHST: 1.68000.679675	1.000
HHST: 1.88000.679675	1.000
Summe Einnahmen	**2.000**
Summe Ausgaben	**2.000**

Deckungskreis: 6707
Typ: *unechte Deckung Soll*
Innere Verrechnungen - Sondermärkte (Ordnungsamt)

HHST: 1.73000.169732	2.000
HHST: 1.73000.679732.001	1.000
HHST: 1.73000.679732.002	1.000
HHST: 1.73000.679732.003	0
Summe Einnahmen	**2.000**
Summe Ausgaben	**2.000**

Deckungskreis: 6708
Typ: *unechte Deckung Soll*
Innere Verrechnungen - Marktplatz

HHST: 1.73000.679730	3.500
HHST: 1.88000.169730	3.500
Summe Einnahmen	**3.500**
Summe Ausgaben	**3.500**

Deckungskreis: 6711
Typ: *unechte Deckung Soll*
Innere Verrechnungen - Plakatierungen

HHST: 1.02750.679100	0
HHST: 1.11000.169100	12.000
HHST: 1.30000.679100	6.000
HHST: 1.32000.679100	1.000
HHST: 1.73000.679100	0
HHST: 1.79100.679100	0
HHST: 1.84000.679100	5.000
Summe Einnahmen	**12.000**
Summe Ausgaben	**12.000**

Deckungskreis: 6713
Typ: *unechte Deckung Soll*
Innere Verrechnungen - Feuerwehr

HHST: 1.06100.679130	0
HHST: 1.13000.169130	1.000
HHST: 1.13000.679130.314	0
HHST: 1.14100.679130	0
HHST: 1.32001.679130	200
HHST: 1.34000.679130	0
HHST: 1.56200.679130	0
HHST: 1.56500.679130	0
HHST: 1.57001.679130	0
HHST: 1.57002.679130	0
HHST: 1.77100.679130	0
HHST: 1.81710.679130	0
HHST: 1.84000.679130	800
HHST: 1.88000.679130.314	0
Summe Einnahmen	**1.000**
Summe Ausgaben	**1.000**

Deckungskreis: 6750
Typ: *unechte Deckung Soll*
Innere Verrechnungen - Nutzung Stadion Hammergrund

HHST: 1.00200.679560	0
HHST: 1.56000.169560	0

Deckungskreis: 6751
Typ: *unechte Deckung Soll*
Innere Verrechnungen - Nutzung Mehrzweckhalle Gräfinau- Angstedt

HHST: 1.00400.679560	0
HHST: 1.56032.169560	0

Deckungskreis: 6756
Typ: *unechte Deckung Soll*
Innere Verrechnungen - LED-Wand Eishalle

HHST: 1.32000.679562	0
HHST: 1.56200.169562	5.500
HHST: 1.73000.679562	1.500
HHST: 1.79000.679562	2.500
HHST: 1.84000.679562	1.500
Summe Einnahmen	**5.500**
Summe Ausgaben	**5.500**

Deckungskreis: 6757
Typ: *unechte Deckung Soll*
Innere Verrechnungen - Nutzung Kegelbahn Freibad

HHST: 1.56300.679564	9.000
HHST: 1.57001.169564	9.000
Summe Einnahmen	**9.000**
Summe Ausgaben	**9.000**

Deckungskreis: 6759
Typ: *unechte Deckung Soll*
Innere Verrechnungen - Ski- und Wanderwege

HHST: 1.59000.679855	20.000
HHST: 1.85500.169855	20.000
Summe Einnahmen	**20.000**
Summe Ausgaben	**20.000**

Deckungskreis: 6761
Typ: *unechte Deckung Soll*
Innere Verrechnungen - Nutzung Rodelbahn

HHST: 1.02000.679565	0
HHST: 1.56500.169565	0

Deckungskreis: 6770
Typ: *unechte Deckung Soll*
Innere Verrechnungen - Raumnutzung Amtshaus

HHST: 1.06200.169790	29.000
HHST: 1.30000.679790	0
HHST: 1.32000.679790	0
HHST: 1.79000.679790	29.000
Summe Einnahmen	**29.000**
Summe Ausgaben	**29.000**

Deckungskreis: 6772
Typ: *unechte Deckung Soll*
Innere Verrechnungen / Drucksachen und Waren

HHST: 1.00000.679150	0
HHST: 1.00200.679150	900
HHST: 1.00400.679150	100
HHST: 1.02000.679150	0
HHST: 1.02710.679150	0
HHST: 1.06200.679150	0
HHST: 1.30000.679150	100
HHST: 1.32000.679150	0
HHST: 1.32400.679150	100
HHST: 1.34000.679150.001	0
HHST: 1.35200.679150	0
HHST: 1.59000.679150	0
HHST: 1.77700.679150	0
HHST: 1.79000.169150	1.200
HHST: 1.79100.679150	0
Summe Einnahmen	**1.200**
Summe Ausgaben	**1.200**

Deckungskreis: 6779
Typ: *unechte Deckung Soll*
Innere Verrechnungen - Ticketverkauf Stadtmarketing

HHST: 1.30000.679010	200
HHST: 1.32000.679010	200
HHST: 1.35200.679010	1.500
HHST: 1.73000.679000	0
HHST: 1.73000.679010	0
HHST: 1.79000.169010	2.900
HHST: 1.84000.679010	1.000
Summe Einnahmen	**2.900**
Summe Ausgaben	**2.900**

Deckungskreis: 6784
Typ: *unechte Deckung Soll*
Innere Verrechnungen - Nutzung Festhalle

HHST: 1.00000.679840	9.000
HHST: 1.00200.679840	20.000
HHST: 1.02000.679840	0
HHST: 1.02710.679840	500
HHST: 1.05200.679840	0
HHST: 1.08200.679840	0
HHST: 1.13000.679840	800
HHST: 1.14100.679840	0
HHST: 1.32000.679840	1.000
HHST: 1.34000.679840.001	0
HHST: 1.34000.679840	0
HHST: 1.35200.679840	0
HHST: 1.40000.679840	0
HHST: 1.46400.679840	1.500
HHST: 1.58000.679840	1.500
HHST: 1.60000.679840	0
HHST: 1.73000.679840	0
HHST: 1.84000.169840	34.300
Summe Einnahmen	**34.300**
Summe Ausgaben	**34.300**

Deckungskreis: 7500
Typ: *unechte Deckung Soll*
Bestatterleistungen

HHST: 1.75000.110761	200.000
HHST: 1.75000.634000	50.000
Summe Einnahmen	**200.000**
Summe Ausgaben	**50.000**

Deckungskreis: 7670
Typ: *echte gegenseitige Deckung*
5G-Projekt

HHST: 1.76700.414000.001	0
HHST: 1.76700.434000.001	0
HHST: 1.76700.444000.001	0
HHST: 1.76700.520200.001	0
HHST: 1.76700.520400.001	0
HHST: 1.76700.530000.001	0
HHST: 1.76700.579000.001	0
HHST: 1.76700.589510.001	0
HHST: 1.76700.634000.001	0
HHST: 1.76700.650000.001	0
HHST: 1.76700.652000.001	0
HHST: 1.76700.654000.001	0
HHST: 1.76700.848700	1.000
Summe Ausgaben	**1.000**

Deckungskreis: 7900
Typ: *unechte Deckung Soll*
Warenverkauf Tourismus

HHST: 1.79000.130000	5.000
HHST: 1.79000.130010	10.000
HHST: 1.79000.590000	12.000
Summe Einnahmen	**15.000**
Summe Ausgaben	**12.000**

Deckungskreis: 7901
Typ: *unechte Deckung Soll*
Warenverkauf Tourismus FRW

HHST: 1.79010.130000	1.000
HHST: 1.79010.130010	1.000
HHST: 1.79010.590000	2.000
Summe Einnahmen	**2.000**
Summe Ausgaben	**2.000**

Deckungskreis: 7902
Typ: *unechte Deckung Soll*
Warenverkauf Tourismus STB

HHST: 1.79020.130000	1.000
HHST: 1.79020.130010	1.000
HHST: 1.79020.590000	2.000
Summe Einnahmen	**2.000**
Summe Ausgaben	**2.000**

Deckungskreis: 8550
Typ: *unechte Deckung Soll*
Verkehrssicherung Schadholz öffentliche Flächen

HHST: 1.85500.171000	140.000
HHST: 1.85500.634001	50.000
Summe Einnahmen	**140.000**
Summe Ausgaben	**50.000**

Deckungskreis: 8700
Typ: *echte und unechte Deckung*
Soll
Parkhaus - Drittleistungen und Erstattung von Aufwendungen

HHST: 1.87000.167000	0
HHST: 1.87000.503000	30.000
HHST: 1.87000.634011	5.000
Summe Ausgaben	**35.000**

Einzelpläne des Vermögenshaushaltes
für das Haushaltsjahr 2025

0	Allgemeine Verwaltung
1	Öffentliche Sicherheit und Ordnung
2	Schulen
3	Wissenschaft, Forschung, Kulturpflege, Naturschutz
4	Soziale Sicherung
5	Gesundheit, Sport, Erholung
6	Bau- und Wohnungswesen, Verkehr
7	Öffentliche Einrichtungen, Wirtschaftsförderung
8	Wirtschaftliche Unternehmen, allgemeines Grund- und Sondervermögen
9	Allgemeine Finanzwirtschaft

0	**Allgemeine Verwaltung**
02	Hauptverwaltung
06	Einrichtungen für die gesamte Verwaltung

0 Allgemeine Verwaltung
02 Hauptverwaltung
02750 Fahrradbeauftragte*r

Haushaltsstelle		Haushaltsansatz			Ergebnis der Jahresrechnung	Investitionen und Investitionsfördermaßnahmen		Amt	KeZ.	Ring Nr.
Nr.	Bezeichnung/ * Erläuterung	2025 €	VE €	2024 €	2023 €	Gesamtbedarf €	Bisher bereitgestellt €			
1	2	3	4	5	6	7	8	9	10	11
	Ausgaben									
935100	Installation Dauerzählstelle	2.000	0	0	0,00	0	0,00	400		
	Ausgaben	**2.000**	**0**	**0**	**0,00**	**0**	**0,00**			
	Abschluss UA 02750									
	Einnahmen	**0**		**0**	**0,00**	**0**	**0,00**			
	Ausgaben	**2.000**	**0**	**0**	**0,00**	**0**	**0,00**			
	Überschuss / Zuschussbedarf	**-2.000**		**0**	**0,00**	**0**	**0,00**			
	Abschluss 4abschnitt 0275									
	Einnahmen	**0**		**0**	**0,00**	**0**	**0,00**			
	Ausgaben	**2.000**	**0**	**0**	**0,00**	**0**	**0,00**			
	Überschuss / Zuschussbedarf	**-2.000**		**0**	**0,00**	**0**	**0,00**			
	Abschluss Oberabschnitt 027									
	Einnahmen	**0**		**0**	**0,00**	**0**	**0,00**			
	Ausgaben	**2.000**	**0**	**0**	**0,00**	**0**	**0,00**			
	Überschuss / Zuschussbedarf	**-2.000**		**0**	**0,00**	**0**	**0,00**			
	Abschluss Abschnitt 02									
	Einnahmen	**0**		**0**	**0,00**	**0**	**0,00**			
	Ausgaben	**2.000**	**0**	**0**	**0,00**	**0**	**0,00**			
	Überschuss / Zuschussbedarf	**-2.000**		**0**	**0,00**	**0**	**0,00**			

0 Allgemeine Verwaltung
06 Einrichtungen für die gesamte Verwaltung
06100 Verwaltungsgebäude

Haushaltsstelle		Haushaltsansatz			Ergebnis der Jahresrechnung	Investitionen und Investitionsfördermaßnahmen		Amt	KeZ.	Ring Nr.
Nr.	Bezeichnung/ * Erläuterung	2025 €	VE €	2024 €	2023 €	Gesamtbedarf €	Bisher bereitgestellt €			
1	2	3	4	5	6	7	8	9	10	11
001	**Amtshaus**									
	Ausgaben									
941202	Verwaltungsgebäude (Umbau, Erweiterung, San.)	20.000	0	30.000	225.000,00	360.000	310.697,75	500		
	Ausgaben	**20.000**	**0**	**30.000**	**225.000,00**	**360.000**	**310.697,75**			
	Abschluss Maßnahme 001									
	Einnahmen	**0**		**0**	**0,00**	**0**	**0,00**			
	Ausgaben	**20.000**	**0**	**30.000**	**225.000,00**	**360.000**	**310.697,75**			
	Überschuss / Zuschussbedarf	**-20.000**		**-30.000**	**-225.000,00**	**-360.000**	**-310.697,75**			
003	**Ilmenauer Rathaus**									
	Ausgaben									
941200	Verwaltungsgebäude (Umbau, Erweiterung, Sanierung)	160.000	0	80.000	0,00	0	0,00	500		
	Ausgaben	**160.000**	**0**	**80.000**	**0,00**	**0**	**0,00**			
	Abschluss Maßnahme 003									
	Einnahmen	**0**		**0**	**0,00**	**0**	**0,00**			
	Ausgaben	**160.000**	**0**	**80.000**	**0,00**	**0**	**0,00**			
	Überschuss / Zuschussbedarf	**-160.000**		**-80.000**	**0,00**	**0**	**0,00**			
710	**Rathaus Langewiesen**									
	Ausgaben									
945201	Sanierung Rathaus Langewiesen (Brandschutz)	25.000	0	100.000	-50.000,00	0	0,00	500		
	Ausgaben	**25.000**	**0**	**100.000**	**-50.000,00**	**0**	**0,00**			
	Abschluss Maßnahme 710									
	Einnahmen	**0**		**0**	**0,00**	**0**	**0,00**			
	Ausgaben	**25.000**	**0**	**100.000**	**-50.000,00**	**0**	**0,00**			
	Überschuss / Zuschussbedarf	**-25.000**		**-100.000**	**50.000,00**	**0**	**0,00**			
711	**Umbau Rathaus Langewiesen**									
	Ausgaben									
941200	Umbau Rathaus Langewiesen (EG)	0	0	0	-10.455,06	0	0,00	500		
	Ausgaben	**0**	**0**	**0**	**-10.455,06**	**0**	**0,00**			
	Abschluss Maßnahme 711									
	Einnahmen	**0**		**0**	**0,00**	**0**	**0,00**			
	Ausgaben	**0**	**0**	**0**	**-10.455,06**	**0**	**0,00**			
	Überschuss / Zuschussbedarf	**0**		**0**	**10.455,06**	**0**	**0,00**			
731	**Rathaus Gehren**									
	Ausgaben									
941201	Verwaltungsgebäude (Umbau, Erweiterung, San.)	40.000	0	20.000	467.291,21	720.000	667.291,21	500		
	Ausgaben	**40.000**	**0**	**20.000**	**467.291,21**	**720.000**	**667.291,21**			

0 Allgemeine Verwaltung
06 Einrichtungen für die gesamte Verwaltung
06100 Verwaltungsgebäude

Haushaltsstelle		Haushaltsansatz			Ergebnis der Jahresrechnung	Investitionen und Investitionsfördermaßnahmen		Amt	KeZ.	Ring Nr.
Nr.	Bezeichnung/ * Erläuterung	2025 €	VE €	2024 €	2023 €	Gesamtbedarf €	Bisher bereitgestellt €			
1	2	3	4	5	6	7	8	9	10	11
	Abschluss Maßnahme 731									
	Einnahmen	**0**		**0**	**0,00**	**0**	**0,00**			
	Ausgaben	**40.000**	**0**	**20.000**	**467.291,21**	**720.000**	**667.291,21**			
	Überschuss / Zuschussbedarf	**-40.000**		**-20.000**	**-467.291,21**	**-720.000**	**-667.291,21**			
770	**Rathaus Gräfinau-Angstedt**									
	Ausgaben									
941201	Verwaltungsgebäude (Umbau, Erweiterung, San.)	0	0	0	552,38	0	0,00	500		
	Ausgaben	**0**	**0**	**0**	**552,38**	**0**	**0,00**			
	Abschluss Maßnahme 770									
	Einnahmen	**0**		**0**	**0,00**	**0**	**0,00**			
	Ausgaben	**0**	**0**	**0**	**552,38**	**0**	**0,00**			
	Überschuss / Zuschussbedarf	**0**		**0**	**-552,38**	**0**	**0,00**			
	Abschluss UA 06100									
	Einnahmen	**0**		**0**	**0,00**	**0**	**0,00**			
	Ausgaben	**245.000**	**0**	**230.000**	**632.388,53**	**1.080.000**	**977.988,96**			
	Überschuss / Zuschussbedarf	**-245.000**		**-230.000**	**-632.388,53**	**-1.080.000**	**-977.988,96**			
	Abschluss 4abschnitt 0610									
	Einnahmen	**0**		**0**	**0,00**	**0**	**0,00**			
	Ausgaben	**245.000**	**0**	**230.000**	**632.388,53**	**1.080.000**	**977.988,96**			
	Überschuss / Zuschussbedarf	**-245.000**		**-230.000**	**-632.388,53**	**-1.080.000**	**-977.988,96**			
	Abschluss Oberabschnitt 061									
	Einnahmen	**0**		**0**	**0,00**	**0**	**0,00**			
	Ausgaben	**245.000**	**0**	**230.000**	**632.388,53**	**1.080.000**	**977.988,96**			
	Überschuss / Zuschussbedarf	**-245.000**		**-230.000**	**-632.388,53**	**-1.080.000**	**-977.988,96**			

0 Allgemeine Verwaltung
06 Einrichtungen für die gesamte Verwaltung
06200 Zentraleinrichtung für die Gesamtverwaltung

Haushaltsstelle		Haushaltsansatz			Ergebnis der Jahresrechnung	Investitionen und Investitionsfördermaßnahmen		Amt	KeZ.	Ring Nr.
Nr.	Bezeichnung/ * Erläuterung	2025 €	VE €	2024 €	2023 €	Gesamtbedarf €	Bisher bereitgestellt €			
1	2	3	4	5	6	7	8	9	10	11
002	**Anschaffung Defibrillatoren**									
	Ausgaben									
935100	Geräte, Maschinen, Ausstattungs- und Ausrüstungsgegenstände	30.000	0	70.000	0,00	0	0,00	100		
	Ausgaben	**30.000**	**0**	**70.000**	**0,00**	**0**	**0,00**			
	Abschluss Maßnahme 002									
	Einnahmen	**0**		**0**	**0,00**	**0**	**0,00**			
	Ausgaben	**30.000**	**0**	**70.000**	**0,00**	**0**	**0,00**			
	Überschuss / Zuschussbedarf	**-30.000**		**-70.000**	**0,00**	**0**	**0,00**			
003	**Sitzungsraum 151 Rathaus**									
	Ausgaben									
935200	Büromöbel und -ausstattungen	10.000	0	10.000	0,00	0	0,00	100		
	Ausgaben	**10.000**	**0**	**10.000**	**0,00**	**0**	**0,00**			
	Abschluss Maßnahme 003									
	Einnahmen	**0**		**0**	**0,00**	**0**	**0,00**			
	Ausgaben	**10.000**	**0**	**10.000**	**0,00**	**0**	**0,00**			
	Überschuss / Zuschussbedarf	**-10.000**		**-10.000**	**0,00**	**0**	**0,00**			
004	**Trausaal Rathaus**									
	Ausgaben									
935200	Büromöbel und -ausstattungen	0	0	25.000	0,00	0	0,00	100		
	Ausgaben	**0**	**0**	**25.000**	**0,00**	**0**	**0,00**			
	Abschluss Maßnahme 004									
	Einnahmen	**0**		**0**	**0,00**	**0**	**0,00**			
	Ausgaben	**0**	**0**	**25.000**	**0,00**	**0**	**0,00**			
	Überschuss / Zuschussbedarf	**0**		**-25.000**	**0,00**	**0**	**0,00**			
007	**Maßnahmen Radon-Sanierung**									
	Ausgaben									
935100	Geräte, Maschinen, Ausstattungs- und Ausrüstungsgegenstände	0	0	50.000	0,00	0	0,00	510		
	Ausgaben	**0**	**0**	**50.000**	**0,00**	**0**	**0,00**			
	Abschluss Maßnahme 007									
	Einnahmen	**0**		**0**	**0,00**	**0**	**0,00**			
	Ausgaben	**0**	**0**	**50.000**	**0,00**	**0**	**0,00**			
	Überschuss / Zuschussbedarf	**0**		**-50.000**	**0,00**	**0**	**0,00**			
	Einnahmen									
361000	Zuweisung vom Land	0		0	1.438,63	73.000	73.014,08	100		
	Einnahmen	**0**		**0**	**1.438,63**	**73.000**	**73.014,08**			
	Ausgaben									
935000	Erwerb von beweglichen Sachen des Anlagevermögens	10.000	0	10.000	10.000,00	0	0,00	100		
935101	Geräte, Maschinen, Ausrüstungen (außer Bürotechnik)	20.000	0	20.000	7.368,13	0	0,00	100		
935200	Büromöbel und -ausstattungen	40.000	0	40.000	65.000,00	0	0,00	100		

0 Allgemeine Verwaltung
06 Einrichtungen für die gesamte Verwaltung
06200 Zentraleinrichtung für die Gesamtverwaltung

Haushaltsstelle		Haushaltsansatz			Ergebnis der Jahresrechnung	Investitionen und Investitionsfördermaßnahmen		Amt	KeZ.	Ring Nr.
Nr.	Bezeichnung/ * Erläuterung	2025 €	VE €	2024 €	2023 €	Gesamtbedarf €	Bisher bereitgestellt €			
1	2	3	4	5	6	7	8	9	10	11
935210	EDV-Anlage (einschließlich Installation)	300.000	0	220.000	180.000,00	0	0,00	100		
935214	Technische Ausrüstungen zur Digitalisierung der Verwaltung	110.000	0	10.000	10.000,00	0	0,00	100		
935216	Offenes W-LAN-Netz in den OT	0	0	5.000	5.000,00	0	0,00	100		
935300	Erwerb von Fahrzeugen	25.000	0	130.000	30.000,00	0	0,00	100		
958200	LWL-Kabelverlegungen städtische Standorte	10.000	0	10.000	10.000,00	0	0,00	100		
968100	Fernsprechanlage Rathaus	15.000	0	30.000	10.000,00	0	0,00	100		
	Ausgaben	**530.000**	**0**	**475.000**	**327.368,13**	**0**	**0,00**			
	Abschluss UA 06200									
	Einnahmen	**0**		**0**	**1.438,63**	**73.000**	**73.014,08**			
	Ausgaben	**570.000**	**0**	**630.000**	**327.368,13**	**0**	**0,00**			
	Überschuss / Zuschussbedarf	**-570.000**		**-630.000**	**-325.929,50**	**73.000**	**73.014,08**			
	Abschluss 4abschnitt 0620									
	Einnahmen	**0**		**0**	**1.438,63**	**73.000**	**73.014,08**			
	Ausgaben	**570.000**	**0**	**630.000**	**327.368,13**	**0**	**0,00**			
	Überschuss / Zuschussbedarf	**-570.000**		**-630.000**	**-325.929,50**	**73.000**	**73.014,08**			
	Abschluss Oberabschnitt 062									
	Einnahmen	**0**		**0**	**1.438,63**	**73.000**	**73.014,08**			
	Ausgaben	**570.000**	**0**	**630.000**	**327.368,13**	**0**	**0,00**			
	Überschuss / Zuschussbedarf	**-570.000**		**-630.000**	**-325.929,50**	**73.000**	**73.014,08**			
	Abschluss Abschnitt 06									
	Einnahmen	**0**		**0**	**1.438,63**	**73.000**	**73.014,08**			
	Ausgaben	**815.000**	**0**	**860.000**	**959.756,66**	**1.080.000**	**977.988,96**			
	Überschuss / Zuschussbedarf	**-815.000**		**-860.000**	**-958.318,03**	**-1.007.000**	**-904.974,88**			
	Abschluss Einzelplan 0									
	Einnahmen	**0**		**0**	**1.438,63**	**73.000**	**73.014,08**			
	Ausgaben	**817.000**	**0**	**860.000**	**959.756,66**	**1.080.000**	**977.988,96**			
	Überschuss / Zuschussbedarf	**-817.000**		**-860.000**	**-958.318,03**	**-1.007.000**	**-904.974,88**			

1	**Öffentliche Sicherheit und Ordnung**
11	Öffentliche Ordnung
13	Brandschutz
14	Katastrophenschutz, Zivilschutz

1 Öffentliche Sicherheit und Ordnung
11 Öffentliche Ordnung
11000 Ordnungsamt

Haushaltsstelle		Haushaltsansatz			Ergebnis der Jahresrechnung	Investitionen und Investitionsfördermaßnahmen		Amt	KeZ.	Ring Nr.
Nr.	Bezeichnung/ * Erläuterung	2025 €	VE €	2024 €	2023 €	Gesamtbedarf €	Bisher bereitgestellt €			
1	2	3	4	5	6	7	8	9	10	11
	Ausgaben									
958200	Errichtung Kadaversammelplatz	6.000	0	6.000	0,00	0	0,00	320		
	Ausgaben	**6.000**	**0**	**6.000**	**0,00**	**0**	**0,00**			
	Abschluss UA 11000									
	Einnahmen	**0**		**0**	**0,00**	**0**	**0,00**			
	Ausgaben	**6.000**	**0**	**6.000**	**0,00**	**0**	**0,00**			
	Überschuss / Zuschussbedarf	**-6.000**		**-6.000**	**0,00**	**0**	**0,00**			
	Abschluss 4abschnitt 1100									
	Einnahmen	**0**		**0**	**0,00**	**0**	**0,00**			
	Ausgaben	**6.000**	**0**	**6.000**	**0,00**	**0**	**0,00**			
	Überschuss / Zuschussbedarf	**-6.000**		**-6.000**	**0,00**	**0**	**0,00**			
	Abschluss Oberabschnitt 110									
	Einnahmen	**0**		**0**	**0,00**	**0**	**0,00**			
	Ausgaben	**6.000**	**0**	**6.000**	**0,00**	**0**	**0,00**			
	Überschuss / Zuschussbedarf	**-6.000**		**-6.000**	**0,00**	**0**	**0,00**			

1 Öffentliche Sicherheit und Ordnung
11 Öffentliche Ordnung
11200 Straßenverkehrsbehörde

Haushaltsstelle		Haushaltsansatz			Ergebnis der Jahresrechnung	Investitionen und Investitionsfördermaßnahmen		Amt	KeZ.	Ring Nr.
Nr.	Bezeichnung/ * Erläuterung	2025 €	VE €	2024 €	2023 €	Gesamtbedarf €	Bisher bereitgestellt €			
1	2	3	4	5	6	7	8	9	10	11
	Ausgaben									
935100	Erwerb von Geschwindigkeits- und Anzeigetafeln	4.000	0	0	7.295,97	0	0,00	620		
	Ausgaben	**4.000**	**0**	**0**	**7.295,97**	**0**	**0,00**			
	Abschluss UA 11200									
	Einnahmen	**0**		**0**	**0,00**	**0**	**0,00**			
	Ausgaben	**4.000**	**0**	**0**	**7.295,97**	**0**	**0,00**			
	Überschuss / Zuschussbedarf	**-4.000**		**0**	**-7.295,97**	**0**	**0,00**			
	Abschluss 4abschnitt 1120									
	Einnahmen	**0**		**0**	**0,00**	**0**	**0,00**			
	Ausgaben	**4.000**	**0**	**0**	**7.295,97**	**0**	**0,00**			
	Überschuss / Zuschussbedarf	**-4.000**		**0**	**-7.295,97**	**0**	**0,00**			
	Abschluss Oberabschnitt 112									
	Einnahmen	**0**		**0**	**0,00**	**0**	**0,00**			
	Ausgaben	**4.000**	**0**	**0**	**7.295,97**	**0**	**0,00**			
	Überschuss / Zuschussbedarf	**-4.000**		**0**	**-7.295,97**	**0**	**0,00**			

1 Öffentliche Sicherheit und Ordnung
11 Öffentliche Ordnung
11300 Stadtpolizei

Haushaltsstelle		Haushaltsansatz			Ergebnis der Jahresrechnung	Investitionen und Investitionsfördermaßnahmen		Amt	KeZ.	Ring Nr.
Nr.	Bezeichnung/ * Erläuterung	2025 €	VE €	2024 €	2023 €	Gesamtbedarf €	Bisher bereitgestellt €			
1	2	3	4	5	6	7	8	9	10	11
	Ausgaben									
935100	Erwerb von Handerfassungsgeräten	2.000	0	7.000	0,00	0	0,00	320		
935900	Erwerb von einheitlicher Dienst- und Schutzkleidung	3.000	0	10.000	0,00	0	0,00	320		
	Ausgaben	**5.000**	**0**	**17.000**	**0,00**	**0**	**0,00**			
	Abschluss UA 11300									
	Einnahmen	**0**		**0**	**0,00**	**0**	**0,00**			
	Ausgaben	**5.000**	**0**	**17.000**	**0,00**	**0**	**0,00**			
	Überschuss / Zuschussbedarf	**-5.000**		**-17.000**	**0,00**	**0**	**0,00**			
	Abschluss 4abschnitt 1130									
	Einnahmen	**0**		**0**	**0,00**	**0**	**0,00**			
	Ausgaben	**5.000**	**0**	**17.000**	**0,00**	**0**	**0,00**			
	Überschuss / Zuschussbedarf	**-5.000**		**-17.000**	**0,00**	**0**	**0,00**			
	Abschluss Oberabschnitt 113									
	Einnahmen	**0**		**0**	**0,00**	**0**	**0,00**			
	Ausgaben	**5.000**	**0**	**17.000**	**0,00**	**0**	**0,00**			
	Überschuss / Zuschussbedarf	**-5.000**		**-17.000**	**0,00**	**0**	**0,00**			

1 Öffentliche Sicherheit und Ordnung
11 Öffentliche Ordnung
11700 Tierheim/Tierschutz

Haushaltsstelle		Haushaltsansatz			Ergebnis der Jahresrechnung	Investitionen und Investitionsfördermaßnahmen		Amt	KeZ.	Ring Nr.
Nr.	Bezeichnung/ * Erläuterung	2025 €	VE €	2024 €	2023 €	Gesamtbedarf €	Bisher bereitgestellt €			
1	2	3	4	5	6	7	8	9	10	11
	Einnahmen									
361000	Zuweisung vom Land	0		45.500	0,00	146.800	101.299,17	230		
	Einnahmen	**0**		**45.500**	**0,00**	**146.800**	**101.299,17**			
	Ausgaben									
947200	Sanierung Tierheim	30.000	0	65.000	-10.888,35	0	0,00	500		
981100	Rückzahlung von Zuweisungen und Zuschüsse für Investitionen an das Land, soweit nicht absetzbar	0	0	0	6.654,24	0	0,00			
	Ausgaben	**30.000**	**0**	**65.000**	**-4.234,11**	**0**	**0,00**			
	Abschluss UA 11700									
	Einnahmen	**0**		**45.500**	**0,00**	**146.800**	**101.299,17**			
	Ausgaben	**30.000**	**0**	**65.000**	**-4.234,11**	**0**	**0,00**			
	Überschuss / Zuschussbedarf	**-30.000**		**-19.500**	**4.234,11**	**146.800**	**101.299,17**			
	Abschluss 4abschnitt 1170									
	Einnahmen	**0**		**45.500**	**0,00**	**146.800**	**101.299,17**			
	Ausgaben	**30.000**	**0**	**65.000**	**-4.234,11**	**0**	**0,00**			
	Überschuss / Zuschussbedarf	**-30.000**		**-19.500**	**4.234,11**	**146.800**	**101.299,17**			
	Abschluss Oberabschnitt 117									
	Einnahmen	**0**		**45.500**	**0,00**	**146.800**	**101.299,17**			
	Ausgaben	**30.000**	**0**	**65.000**	**-4.234,11**	**0**	**0,00**			
	Überschuss / Zuschussbedarf	**-30.000**		**-19.500**	**4.234,11**	**146.800**	**101.299,17**			
	Abschluss Abschnitt 11									
	Einnahmen	**0**		**45.500**	**0,00**	**146.800**	**101.299,17**			
	Ausgaben	**45.000**	**0**	**88.000**	**3.061,86**	**0**	**0,00**			
	Überschuss / Zuschussbedarf	**-45.000**		**-42.500**	**-3.061,86**	**146.800**	**101.299,17**			

1 Öffentliche Sicherheit und Ordnung
13 Brandschutz
13000 Feuerwehren

Haushaltsstelle		Haushaltsansatz			Ergebnis der Jahresrechnung	Investitionen und Investitionsfördermaßnahmen		Amt	KeZ.	Ring Nr.
Nr.	Bezeichnung/ * Erläuterung	2025 €	VE €	2024 €	2023 €	Gesamtbedarf €	Bisher bereitgestellt €			
1	2	3	4	5	6	7	8	9	10	11
006	**Umrüstung der Wehren auf Digitalfunk**									
	Ausgaben									
935106	Erwerb von Digitalfunk	0	0	0	-3.627,90	0	0,00	370		
	Ausgaben	**0**	**0**	**0**	**-3.627,90**	**0**	**0,00**			
	Abschluss Maßnahme 006									
	Einnahmen	**0**		**0**	**0,00**	**0**	**0,00**			
	Ausgaben	**0**	**0**	**0**	**-3.627,90**	**0**	**0,00**			
	Überschuss / Zuschussbedarf	**0**		**0**	**3.627,90**	**0**	**0,00**			
100	**Hauptwache Ilmenau**									
	Ausgaben									
945200	Umbau,Erweiterung, Sanierung	50.000	0	50.000	-20.000,00	450.000	390.988,91	500		
	Ausgaben	**50.000**	**0**	**50.000**	**-20.000,00**	**450.000**	**390.988,91**			
	Abschluss Maßnahme 100									
	Einnahmen	**0**		**0**	**0,00**	**0**	**0,00**			
	Ausgaben	**50.000**	**0**	**50.000**	**-20.000,00**	**450.000**	**390.988,91**			
	Überschuss / Zuschussbedarf	**-50.000**		**-50.000**	**20.000,00**	**-450.000**	**-390.988,91**			
106	**Erwerb TSF-W als Ersatzfahrzeug**									
	Ausgaben									
935300	Erwerb von Fahrzeugen	0	0	0	185.723,63	185.800	185.723,63	370		
	Ausgaben	**0**	**0**	**0**	**185.723,63**	**185.800**	**185.723,63**			
	Abschluss Maßnahme 106									
	Einnahmen	**0**		**0**	**0,00**	**0**	**0,00**			
	Ausgaben	**0**	**0**	**0**	**185.723,63**	**185.800**	**185.723,63**			
	Überschuss / Zuschussbedarf	**0**		**0**	**-185.723,63**	**-185.800**	**-185.723,63**			
200	**Feuerwache Heyda**									
	Ausgaben									
945201	Sanierungsmaßnahmen	0	0	0	-16.473,20	9.600	9.526,80	500		
	Ausgaben	**0**	**0**	**0**	**-16.473,20**	**9.600**	**9.526,80**			
	Abschluss Maßnahme 200									
	Einnahmen	**0**		**0**	**0,00**	**0**	**0,00**			
	Ausgaben	**0**	**0**	**0**	**-16.473,20**	**9.600**	**9.526,80**			
	Überschuss / Zuschussbedarf	**0**		**0**	**16.473,20**	**-9.600**	**-9.526,80**			
500	**Feuerwache Roda**									
	Ausgaben									
945201	Sanierungsmaßnahmen	60.000	0	10.000	135.000,00	890.000	818.985,41	500		
	Ausgaben	**60.000**	**0**	**10.000**	**135.000,00**	**890.000**	**818.985,41**			
	Abschluss Maßnahme 500									
	Einnahmen	**0**		**0**	**0,00**	**0**	**0,00**			
	Ausgaben	**60.000**	**0**	**10.000**	**135.000,00**	**890.000**	**818.985,41**			
	Überschuss / Zuschussbedarf	**-60.000**		**-10.000**	**-135.000,00**	**-890.000**	**-818.985,41**			
600	**Feuerwache Unterpörlitz**									

1 Öffentliche Sicherheit und Ordnung
13 Brandschutz
13000 Feuerwehren

Haushaltsstelle		Haushaltsansatz			Ergebnis der Jahresrechnung	Investitionen und Investitionsfördermaßnahmen				
Nr.	Bezeichnung/ * Erläuterung	2025 €	VE €	2024 €	2023 €	Gesamtbedarf €	Bisher bereitgestellt €	Amt	KeZ.	Ring Nr.
1	2	3	4	5	6	7	8	9	10	11
	Ausgaben									
945201	Sanierungsmaßnahmen	0	0	0	-6.263,11	9.800	9.736,89	500		
	Ausgaben	**0**	**0**	**0**	**-6.263,11**	**9.800**	**9.736,89**			
	Abschluss Maßnahme 600									
	Einnahmen	**0**		**0**	**0,00**	**0**	**0,00**			
	Ausgaben	**0**	**0**	**0**	**-6.263,11**	**9.800**	**9.736,89**			
	Überschuss / Zuschussbedarf	**0**		**0**	**6.263,11**	**-9.800**	**-9.736,89**			
710	**Feuerwache Langewiesen**									
	Ausgaben									
935200	Büromöbel und -ausstattungen	20.000	0	0	0,00	0	0,00	100		
945200	Umbau,Erweiterung, Sanierung	0	0	30.000	-30.000,00	154.400	124.330,85	500		
	Ausgaben	**20.000**	**0**	**30.000**	**-30.000,00**	**154.400**	**124.330,85**			
	Abschluss Maßnahme 710									
	Einnahmen	**0**		**0**	**0,00**	**0**	**0,00**			
	Ausgaben	**20.000**	**0**	**30.000**	**-30.000,00**	**154.400**	**124.330,85**			
	Überschuss / Zuschussbedarf	**-20.000**		**-30.000**	**30.000,00**	**-154.400**	**-124.330,85**			
720	**Feuerwache Oehrenstock**									
	Ausgaben									
945201	Sanierungsmaßnahmen	15.000	0	40.000	-25.000,00	77.800	22.858,51	500		
	Ausgaben	**15.000**	**0**	**40.000**	**-25.000,00**	**77.800**	**22.858,51**			
	Abschluss Maßnahme 720									
	Einnahmen	**0**		**0**	**0,00**	**0**	**0,00**			
	Ausgaben	**15.000**	**0**	**40.000**	**-25.000,00**	**77.800**	**22.858,51**			
	Überschuss / Zuschussbedarf	**-15.000**		**-40.000**	**25.000,00**	**-77.800**	**-22.858,51**			
730	**Feuerwache Gehren**									
	Ausgaben									
945200	Umbau,Erweiterung, Sanierung	0	0	0	4.000,00	0	0,00	500		
	Ausgaben	**0**	**0**	**0**	**4.000,00**	**0**	**0,00**			
	Abschluss Maßnahme 730									
	Einnahmen	**0**		**0**	**0,00**	**0**	**0,00**			
	Ausgaben	**0**	**0**	**0**	**4.000,00**	**0**	**0,00**			
	Überschuss / Zuschussbedarf	**0**		**0**	**-4.000,00**	**0**	**0,00**			
732	**Hilfeleistungslöschgruppenfahrzeug HLF 10**									
	Ausgaben									
935300	Erwerb von Fahrzeugen	0	0	0	570.000,00	570.000	570.000,00	370		
	Ausgaben	**0**	**0**	**0**	**570.000,00**	**570.000**	**570.000,00**			
	Abschluss Maßnahme 732									
	Einnahmen	**0**		**0**	**0,00**	**0**	**0,00**			
	Ausgaben	**0**	**0**	**0**	**570.000,00**	**570.000**	**570.000,00**			
	Überschuss / Zuschussbedarf	**0**		**0**	**-570.000,00**	**-570.000**	**-570.000,00**			
734	**Netzersatzanlage Wache Gehren**									

1 Öffentliche Sicherheit und Ordnung
13 Brandschutz
13000 Feuerwehren

Haushaltsstelle		Haushaltsansatz			Ergebnis der Jahresrechnung	Investitionen und Investitionsfördermaßnahmen		Amt	KeZ.	Ring Nr.
Nr.	Bezeichnung/ * Erläuterung	2025 €	VE €	2024 €	2023 €	Gesamtbedarf €	Bisher bereitgestellt €			
1	2	3	4	5	6	7	8	9	10	11
	Ausgaben									
935100	Geräte, Maschinen, Ausstattungs- und Ausrüstungsgegenstände	0	0	50.000	0,00	50.000	0,00	370		
	Ausgaben	**0**	**0**	**50.000**	**0,00**	**50.000**	**0,00**			
	Abschluss Maßnahme 734									
	Einnahmen	**0**		**0**	**0,00**	**0**	**0,00**			
	Ausgaben	**0**	**0**	**50.000**	**0,00**	**50.000**	**0,00**			
	Überschuss / Zuschussbedarf	**0**		**-50.000**	**0,00**	**-50.000**	**0,00**			
735	**Erwerb TLF 3000**									
	Einnahmen									
361000	Zuweisung vom Land	0		0	0,00	115.000	0,00	370		
	Einnahmen	**0**		**0**	**0,00**	**115.000**	**0,00**			
	Ausgaben									
935300	Erwerb von Fahrzeugen	0	550.000	0	0,00	550.000	0,00	370		
	Ausgaben	**0**	**550.000**	**0**	**0,00**	**550.000**	**0,00**			
	Abschluss Maßnahme 735									
	Einnahmen	**0**		**0**	**0,00**	**115.000**	**0,00**			
	Ausgaben	**0**	**550.000**	**0**	**0,00**	**550.000**	**0,00**			
	Überschuss / Zuschussbedarf	**0**		**0**	**0,00**	**-435.000**	**0,00**			
750	**Feuerwache Möhrenbach**									
	Ausgaben									
945200	Umbau,Erweiterung, Sanierung	0	0	0	28,79	17.100	17.028,79	500		
	Ausgaben	**0**	**0**	**0**	**28,79**	**17.100**	**17.028,79**			
	Abschluss Maßnahme 750									
	Einnahmen	**0**		**0**	**0,00**	**0**	**0,00**			
	Ausgaben	**0**	**0**	**0**	**28,79**	**17.100**	**17.028,79**			
	Überschuss / Zuschussbedarf	**0**		**0**	**-28,79**	**-17.100**	**-17.028,79**			
760	**Feuerwache Pennewitz**									
	Einnahmen									
361000	Zuweisung vom Land	0		45.000	27.000,00	87.000	42.000,00	370		
	Einnahmen	**0**		**45.000**	**27.000,00**	**87.000**	**42.000,00**			
	Ausgaben									
935220	Ausstattung, Einrichtungsgegenstände in Diensträumen - sonstige Büroausstattung	0	0	0	60.000,00	60.000	60.000,00	100		
945100	Sonstige öffentliche Gebäude (Neubau)	0	0	0	1.160.000,00	1.660.000	1.660.000,00	500		
	Ausgaben	**0**	**0**	**0**	**1.220.000,00**	**1.720.000**	**1.720.000,00**			
	Abschluss Maßnahme 760									
	Einnahmen	**0**		**45.000**	**27.000,00**	**87.000**	**42.000,00**			
	Ausgaben	**0**	**0**	**0**	**1.220.000,00**	**1.720.000**	**1.720.000,00**			
	Überschuss / Zuschussbedarf	**0**		**45.000**	**-1.193.000,00**	**-1.633.000**	**-1.678.000,00**			
761	**Anschaffung Tragkraftspritzenfahrzeug mit Wasser (TSF-W) Feuerwache Pennewitz**									

1 Öffentliche Sicherheit und Ordnung
13 Brandschutz
13000 Feuerwehren

Haushaltsstelle		Haushaltsansatz			Ergebnis der Jahresrechnung	Investitionen und Investitionsfördermaßnahmen		Amt	KeZ.	Ring Nr.
Nr.	Bezeichnung/ * Erläuterung	2025 €	VE €	2024 €	2023 €	Gesamtbedarf €	Bisher bereitgestellt €			
1	2	3	4	5	6	7	8	9	10	11
	Einnahmen									
361000	Zuweisung vom Land	0		0	47.500,00	91.500	91.500,00	370		
	Einnahmen	**0**		**0**	**47.500,00**	**91.500**	**91.500,00**			
	Ausgaben									
935330	Anschaffung TSF-W	0	0	0	185.513,32	510.200	510.179,17	370		
	Ausgaben	**0**	**0**	**0**	**185.513,32**	**510.200**	**510.179,17**			
	Abschluss Maßnahme 761									
	Einnahmen	**0**		**0**	**47.500,00**	**91.500**	**91.500,00**			
	Ausgaben	**0**	**0**	**0**	**185.513,32**	**510.200**	**510.179,17**			
	Überschuss / Zuschussbedarf	**0**		**0**	**-138.013,32**	**-418.700**	**-418.679,17**			
770	**Feuerwache Gräfinau-Angstedt**									
	Ausgaben									
945200	Umbau,Erweiterung, Sanierung	0	0	0	17.005,43	17.100	17.005,43	500		
	Ausgaben	**0**	**0**	**0**	**17.005,43**	**17.100**	**17.005,43**			
	Abschluss Maßnahme 770									
	Einnahmen	**0**		**0**	**0,00**	**0**	**0,00**			
	Ausgaben	**0**	**0**	**0**	**17.005,43**	**17.100**	**17.005,43**			
	Überschuss / Zuschussbedarf	**0**		**0**	**-17.005,43**	**-17.100**	**-17.005,43**			
780	**Feuerwache Wümbach**									
	Ausgaben									
945200	Umbau,Erweiterung, Sanierung	0	0	0	-1.989,14	20.100	20.010,86	500		
	Ausgaben	**0**	**0**	**0**	**-1.989,14**	**20.100**	**20.010,86**			
	Abschluss Maßnahme 780									
	Einnahmen	**0**		**0**	**0,00**	**0**	**0,00**			
	Ausgaben	**0**	**0**	**0**	**-1.989,14**	**20.100**	**20.010,86**			
	Überschuss / Zuschussbedarf	**0**		**0**	**1.989,14**	**-20.100**	**-20.010,86**			
790	**Feuerwache Bücheloh**									
	Ausgaben									
945200	Umbau,Erweiterung, Sanierung	50.000	0	20.000	18,76	17.100	17.018,76	500		
	Ausgaben	**50.000**	**0**	**20.000**	**18,76**	**17.100**	**17.018,76**			
	Abschluss Maßnahme 790									
	Einnahmen	**0**		**0**	**0,00**	**0**	**0,00**			
	Ausgaben	**50.000**	**0**	**20.000**	**18,76**	**17.100**	**17.018,76**			
	Überschuss / Zuschussbedarf	**-50.000**		**-20.000**	**-18,76**	**-17.100**	**-17.018,76**			
800	**Feuerwache Frauenwald**									
	Ausgaben									
945201	Feuerwache Frauenwald	0	0	80.000	-20.000,00	520.000	438.000,00	500		
	Ausgaben	**0**	**0**	**80.000**	**-20.000,00**	**520.000**	**438.000,00**			

1 Öffentliche Sicherheit und Ordnung
13 Brandschutz
13000 Feuerwehren

Haushaltsstelle Nr.	Bezeichnung/ * Erläuterung	Haushaltsansatz 2025 €	VE €	2024 €	Ergebnis der Jahresrechnung 2023 €	Investitionen und Investitionsfördermaßnahmen Gesamtbedarf €	Bisher bereitgestellt €	Amt	KeZ.	Ring Nr.
1	2	3	4	5	6	7	8	9	10	11
	Abschluss Maßnahme 800									
	Einnahmen	**0**		**0**	**0,00**	**0**	**0,00**			
	Ausgaben	**0**	**0**	**80.000**	**-20.000,00**	**520.000**	**438.000,00**			
	Überschuss / Zuschussbedarf	**0**		**-80.000**	**20.000,00**	**-520.000**	**-438.000,00**			
802	**Anschaffung HLF 10 Frauenwald**									
	Einnahmen									
361000	Zuweisung vom Land	0		0	0,00	125.000	0,00	370		
	Einnahmen	**0**		**0**	**0,00**	**125.000**	**0,00**			
	Ausgaben									
935330	Erwerb von Spezialfahrzeugen	0	650.000	0	0,00	650.000	0,00	370		
	Ausgaben	**0**	**650.000**	**0**	**0,00**	**650.000**	**0,00**			
	Abschluss Maßnahme 802									
	Einnahmen	**0**		**0**	**0,00**	**125.000**	**0,00**			
	Ausgaben	**0**	**650.000**	**0**	**0,00**	**650.000**	**0,00**			
	Überschuss / Zuschussbedarf	**0**		**0**	**0,00**	**-525.000**	**0,00**			
810	**Feuerwache Stützerbach**									
	Ausgaben									
945206	Umbau,Erweiterung, Sanierung der Feuerwache	0	0	0	0,00	850.000	0,00	500		
	Ausgaben	**0**	**0**	**0**	**0,00**	**850.000**	**0,00**			
	Abschluss Maßnahme 810									
	Einnahmen	**0**		**0**	**0,00**	**0**	**0,00**			
	Ausgaben	**0**	**0**	**0**	**0,00**	**850.000**	**0,00**			
	Überschuss / Zuschussbedarf	**0**		**0**	**0,00**	**-850.000**	**0,00**			
811	**Löschgruppenfahrzeug (LF 10) Wache Stützerbach**									
	Einnahmen									
361000	Zuweisung vom Land	0		115.000	0,00	115.000	0,00	370		
	Einnahmen	**0**		**115.000**	**0,00**	**115.000**	**0,00**			
	Ausgaben									
935300	Erwerb von Fahrzeugen	65.000	0	550.000	0,00	615.000	0,00	370		
	Ausgaben	**65.000**	**0**	**550.000**	**0,00**	**615.000**	**0,00**			
	Abschluss Maßnahme 811									
	Einnahmen	**0**		**115.000**	**0,00**	**115.000**	**0,00**			
	Ausgaben	**65.000**	**0**	**550.000**	**0,00**	**615.000**	**0,00**			
	Überschuss / Zuschussbedarf	**-65.000**		**-435.000**	**0,00**	**-500.000**	**0,00**			
940	**Jugendfeuerwehren**									
	Ausgaben									
935901	Erwerb von Aufenthaltszelten	8.000	0	10.000	3.852,21	0	0,00	370		
	Ausgaben	**8.000**	**0**	**10.000**	**3.852,21**	**0**	**0,00**			

1 Öffentliche Sicherheit und Ordnung
13 Brandschutz
13000 Feuerwehren

Haushaltsstelle		Haushaltsansatz			Ergebnis der Jahresrechnung	Investitionen und Investitionsfördermaßnahmen		Amt	KeZ.	Ring Nr.
Nr.	Bezeichnung/ * Erläuterung	2025 €	VE €	2024 €	2023 €	Gesamtbedarf €	Bisher bereitgestellt €			
1	2	3	4	5	6	7	8	9	10	11
	Abschluss Maßnahme 940									
	Einnahmen	**0**		**0**	**0,00**	**0**	**0,00**			
	Ausgaben	**8.000**	**0**	**10.000**	**3.852,21**	**0**	**0,00**			
	Überschuss / Zuschussbedarf	**-8.000**		**-10.000**	**-3.852,21**	**0**	**0,00**			
	Einnahmen									
345000	Verkauf von beweglichen Sachen des Anlagevermögens	3.000		3.000	36.350,00	220.000	191.368,64	370		
345500	Rückzahlung von Ausgaben, falls die Absetzung von den Ausgaben nicht möglich ist	0		0	628,87	900	928,87	370		
361000	Zuweisung vom Land	100.000		0	0,00	0	0,00	370		
	Einnahmen	**103.000**		**3.000**	**36.978,87**	**220.900**	**192.297,51**			
	Ausgaben									
935000	Erwerb von Sirenen	30.000	0	0	85.000,00	150.000	85.000,00	370		
935100	Ausrüstung der Feuerwehren	50.000	0	40.000	142.500,00	0	0,00	370		
935102	Nachrüstung von funkgesteuerten Rauchmeldern	15.000	0	15.000	0,00	0	0,00	500		
935104	Erwerb von Handsprechfunkgeräten	20.000	0	30.000	0,00	0	0,00	370		
935105	Erwerb von Atemschutzgeräten	35.000	0	35.000	8.675,53	0	0,00	370		
935200	Ausstattung Feuerwehren allgemein	25.000	0	40.000	0,00	0	0,00	100		
935900	Pers. Schutzkleidung und -ausrüstung	40.000	0	40.000	32.900,00	0	0,00	370		
945301	Umstellung der Schließsysteme in den Wehren	15.000	0	15.000	-23,87	100.000	44.379,73	500		
950400	Konzeptionelle Planung	150.000	0	40.000	10.000,00	230.000	40.000,00	500		
	Ausgaben	**380.000**	**0**	**255.000**	**279.051,66**	**480.000**	**169.379,73**			
	Abschluss UA 13000									
	Einnahmen	**103.000**		**163.000**	**111.478,87**	**754.400**	**325.797,51**			
	Ausgaben	**648.000**	**1.200.000**	**1.095.000**	**2.476.840,45**	**8.364.000**	**5.040.773,74**			
	Überschuss / Zuschussbedarf	**-545.000**		**-932.000**	**-2.365.361,58**	**-7.609.600**	**-4.714.976,23**			
	Abschluss 4abschnitt 1300									
	Einnahmen	**103.000**		**163.000**	**111.478,87**	**754.400**	**325.797,51**			
	Ausgaben	**648.000**	**1.200.000**	**1.095.000**	**2.476.840,45**	**8.364.000**	**5.040.773,74**			
	Überschuss / Zuschussbedarf	**-545.000**		**-932.000**	**-2.365.361,58**	**-7.609.600**	**-4.714.976,23**			
	Abschluss Oberabschnitt 130									
	Einnahmen	**103.000**		**163.000**	**111.478,87**	**754.400**	**325.797,51**			
	Ausgaben	**648.000**	**1.200.000**	**1.095.000**	**2.476.840,45**	**8.364.000**	**5.040.773,74**			
	Überschuss / Zuschussbedarf	**-545.000**		**-932.000**	**-2.365.361,58**	**-7.609.600**	**-4.714.976,23**			
	Abschluss Abschnitt 13									
	Einnahmen	**103.000**		**163.000**	**111.478,87**	**754.400**	**325.797,51**			
	Ausgaben	**648.000**	**1.200.000**	**1.095.000**	**2.476.840,45**	**8.364.000**	**5.040.773,74**			
	Überschuss / Zuschussbedarf	**-545.000**		**-932.000**	**-2.365.361,58**	**-7.609.600**	**-4.714.976,23**			

1 Öffentliche Sicherheit und Ordnung
14 Katastrophenschutz, Zivilschutz
14100 Wasserwehr

Haushaltsstelle		Haushaltsansatz			Ergebnis der Jahresrechnung	Investitionen und Investitionsfördermaßnahmen		Amt	KeZ.	Ring Nr.
Nr.	Bezeichnung/ * Erläuterung	2025 €	VE €	2024 €	2023 €	Gesamtbedarf €	Bisher bereitgestellt €			
1	2	3	4	5	6	7	8	9	10	11
	Einnahmen									
361000	Zuweisung vom Land - Gründung Wasserwehr	0		0	30.000,00	30.000	30.000,00	370		
	Einnahmen	**0**		**0**	**30.000,00**	**30.000**	**30.000,00**			
	Ausgaben									
935100	Ausrüstung der Wasserwehr	6.000	0	6.000	10.000,00	0	0,00	370		
935900	Persönliche Schutzkleidung und -ausrüstung	0	0	0	20.000,00	0	0,00	370		
	Ausgaben	**6.000**	**0**	**6.000**	**30.000,00**	**0**	**0,00**			
	Abschluss UA 14100									
	Einnahmen	**0**		**0**	**30.000,00**	**30.000**	**30.000,00**			
	Ausgaben	**6.000**	**0**	**6.000**	**30.000,00**	**0**	**0,00**			
	Überschuss / Zuschussbedarf	**-6.000**		**-6.000**	**0,00**	**30.000**	**30.000,00**			
	Abschluss 4abschnitt 1410									
	Einnahmen	**0**		**0**	**30.000,00**	**30.000**	**30.000,00**			
	Ausgaben	**6.000**	**0**	**6.000**	**30.000,00**	**0**	**0,00**			
	Überschuss / Zuschussbedarf	**-6.000**		**-6.000**	**0,00**	**30.000**	**30.000,00**			
	Abschluss Oberabschnitt 141									
	Einnahmen	**0**		**0**	**30.000,00**	**30.000**	**30.000,00**			
	Ausgaben	**6.000**	**0**	**6.000**	**30.000,00**	**0**	**0,00**			
	Überschuss / Zuschussbedarf	**-6.000**		**-6.000**	**0,00**	**30.000**	**30.000,00**			
	Abschluss Abschnitt 14									
	Einnahmen	**0**		**0**	**30.000,00**	**30.000**	**30.000,00**			
	Ausgaben	**6.000**	**0**	**6.000**	**30.000,00**	**0**	**0,00**			
	Überschuss / Zuschussbedarf	**-6.000**		**-6.000**	**0,00**	**30.000**	**30.000,00**			
	Abschluss Einzelplan 1									
	Einnahmen	**103.000**		**208.500**	**141.478,87**	**931.200**	**457.096,68**			
	Ausgaben	**699.000**	**1.200.000**	**1.189.000**	**2.509.902,31**	**8.364.000**	**5.040.773,74**			
	Überschuss / Zuschussbedarf	**-596.000**		**-980.500**	**-2.368.423,44**	**-7.432.800**	**-4.583.677,06**			

3	**Wissenschaft, Forschung, Kulturpflege, Naturschutz**
32	Museen, Sammlungen, Ausstellungen
34	Heimat- und sonstige Kulturpflege
35	Volksbildung
37	Kirchliche Angelegenheiten

3 Wissenschaft, Forschung, Kulturpflege, Naturschutz
32 Museen, Sammlungen, Ausstellungen
32000 GoetheStadtMuseum

Haushaltsstelle		Haushaltsansatz			Ergebnis der Jahresrechnung	Investitionen und Investitionsfördermaßnahmen		Amt	KeZ.	Ring Nr.
Nr.	Bezeichnung/ * Erläuterung	2025 €	VE €	2024 €	2023 €	Gesamtbedarf €	Bisher bereitgestellt €			
1	2	3	4	5	6	7	8	9	10	11
	Ausgaben									
935100	Geräte, Maschinen, Ausrüstungen	1.500	0	1.500	1.500,00	0	0,00	430		
935200	Ausstattung Museum	2.000	0	3.000	0,00	0	0,00	100		
935201	Ausstattung Museumsdepot	2.000	0	4.000	1.000,00	0	0,00	430		
935220	Ausstattung. Einrichtung	1.000	0	0	-380,00	0	0,00	430		
935700	Ankauf von Kunst- und Kulturgut	6.000	0	1.000	-170,00	0	0,00	430		3293
	Ausgaben	**12.500**	**0**	**9.500**	**1.950,00**	**0**	**0,00**			
	Abschluss UA 32000									
	Einnahmen	**0**		**0**	**0,00**	**0**	**0,00**			
	Ausgaben	**12.500**	**0**	**9.500**	**1.950,00**	**0**	**0,00**			
	Überschuss / Zuschussbedarf	**-12.500**		**-9.500**	**-1.950,00**	**0**	**0,00**			

3 Wissenschaft, Forschung, Kulturpflege, Naturschutz
32 Museen, Sammlungen, Ausstellungen
32001 Museum Jagdhaus Gabelbach

Haushaltsstelle		Haushaltsansatz			Ergebnis der Jahresrechnung	Investitionen und Investitionsfördermaßnahmen		Amt	KeZ.	Ring Nr.
Nr.	Bezeichnung/ * Erläuterung	2025 €	VE €	2024 €	2023 €	Gesamtbedarf €	Bisher bereitgestellt €			
1	2	3	4	5	6	7	8	9	10	11
	Ausgaben									
935200	Büromöbel und -ausstattungen	2.000	0	12.000	0,00	0	0,00	430		
935700	Ankauf von Kulturgut	500	0	500	-500,00	0	0,00	430		
944300	Um- und Ausbau	30.000	0	30.000	25.000,00	375.000	316.931,83	500		
969200	Erneuerung Stele Außengelände	0	0	6.000	0,00	0	0,00	430		
	Ausgaben	**32.500**	**0**	**48.500**	**24.500,00**	**375.000**	**316.931,83**			
	Abschluss UA 32001									
	Einnahmen	**0**		**0**	**0,00**	**0**	**0,00**			
	Ausgaben	**32.500**	**0**	**48.500**	**24.500,00**	**375.000**	**316.931,83**			
	Überschuss / Zuschussbedarf	**-32.500**		**-48.500**	**-24.500,00**	**-375.000**	**-316.931,83**			
	Abschluss 4abschnitt 3200									
	Einnahmen	**0**		**0**	**0,00**	**0**	**0,00**			
	Ausgaben	**45.000**	**0**	**58.000**	**26.450,00**	**375.000**	**316.931,83**			
	Überschuss / Zuschussbedarf	**-45.000**		**-58.000**	**-26.450,00**	**-375.000**	**-316.931,83**			

3 Wissenschaft, Forschung, Kulturpflege, Naturschutz
32 Museen, Sammlungen, Ausstellungen
32022 Stadt- und Schlossmuseum Gehren

Haushaltsstelle		Haushaltsansatz			Ergebnis der Jahresrechnung	Investitionen und Investitionsfördermaßnahmen		Amt	KeZ.	Ring Nr.
Nr.	Bezeichnung/ * Erläuterung	2025 €	VE €	2024 €	2023 €	Gesamtbedarf €	Bisher bereitgestellt €			
1	2	3	4	5	6	7	8	9	10	11
	Ausgaben									
935201	Ausstattungen/ Einrichtungen	0	0	5.000	0,00	0	0,00	430		
	Ausgaben	**0**	**0**	**5.000**	**0,00**	**0**	**0,00**			
	Abschluss UA 32022									
	Einnahmen	**0**		**0**	**0,00**	**0**	**0,00**			
	Ausgaben	**0**	**0**	**5.000**	**0,00**	**0**	**0,00**			
	Überschuss / Zuschussbedarf	**0**		**-5.000**	**0,00**	**0**	**0,00**			

3 Wissenschaft, Forschung, Kulturpflege, Naturschutz
32 Museen, Sammlungen, Ausstellungen
32023 Goethemuseum Stützerbach

Haushaltsstelle		Haushaltsansatz			Ergebnis der Jahresrechnung	Investitionen und Investitionsfördermaßnahmen		Amt	KeZ.	Ring Nr.
Nr.	Bezeichnung/ * Erläuterung	2025 €	VE €	2024 €	2023 €	Gesamtbedarf €	Bisher bereitgestellt €			
1	2	3	4	5	6	7	8	9	10	11
001	**Kunstscheune**									
	Einnahmen									
361000	Zuweisung vom Land	0		0	46.156,37	88.200	88.156,37	230		
	Einnahmen	**0**		**0**	**46.156,37**	**88.200**	**88.156,37**			
	Ausgaben									
945200	Umbau,Erweiterung, Sanierung	0	0	0	55.696,12	1.857.000	185.696,12	500		
	Ausgaben	**0**	**0**	**0**	**55.696,12**	**1.857.000**	**185.696,12**			
	Abschluss Maßnahme 001									
	Einnahmen	**0**		**0**	**46.156,37**	**88.200**	**88.156,37**			
	Ausgaben	**0**	**0**	**0**	**55.696,12**	**1.857.000**	**185.696,12**			
	Überschuss / Zuschussbedarf	**0**		**0**	**-9.539,75**	**-1.768.800**	**-97.539,75**			
	Einnahmen									
361000	Zuschuss Erweiterung Dauerausstellung	0		5.000	0,00	0	0,00	230		
361006	Zuschuss Dachsanierung	123.000		0	0,00	123.000	0,00	230		
368000	Zuschuss Erweiterung Dauerausstellung Förderkreis Goethemuseen	0		5.000	0,00	0	0,00	230		
	Einnahmen	**123.000**		**10.000**	**0,00**	**123.000**	**0,00**			
	Ausgaben									
935200	Büromöbel und -ausstattungen	5.000	0	0	6.000,00	0	0,00	430		
935700	Ankauf von Kunst- und Kulturgut	500	0	500	500,00	0	0,00	430		
935701	Erweiterung Dauerausstellung	15.000	0	10.000	0,00	0	0,00	430		
941200	Dachsanierung	190.000	0	0	0,00	190.000	0,00	500		
969200	Erneuerung Stele Außengelände	0	0	6.000	0,00	0	0,00	430		
	Ausgaben	**210.500**	**0**	**16.500**	**6.500,00**	**190.000**	**0,00**			
	Abschluss UA 32023									
	Einnahmen	**123.000**		**10.000**	**46.156,37**	**211.200**	**88.156,37**			
	Ausgaben	**210.500**	**0**	**16.500**	**62.196,12**	**2.047.000**	**185.696,12**			
	Überschuss / Zuschussbedarf	**-87.500**		**-6.500**	**-16.039,75**	**-1.835.800**	**-97.539,75**			
	Abschluss 4abschnitt 3202									
	Einnahmen	**123.000**		**10.000**	**46.156,37**	**211.200**	**88.156,37**			
	Ausgaben	**210.500**	**0**	**21.500**	**62.196,12**	**2.047.000**	**185.696,12**			
	Überschuss / Zuschussbedarf	**-87.500**		**-11.500**	**-16.039,75**	**-1.835.800**	**-97.539,75**			
	Abschluss Oberabschnitt 320									
	Einnahmen	**123.000**		**10.000**	**46.156,37**	**211.200**	**88.156,37**			
	Ausgaben	**255.500**	**0**	**79.500**	**88.646,12**	**2.422.000**	**502.627,95**			
	Überschuss / Zuschussbedarf	**-132.500**		**-69.500**	**-42.489,75**	**-2.210.800**	**-414.471,58**			

3 Wissenschaft, Forschung, Kulturpflege, Naturschutz
32 Museen, Sammlungen, Ausstellungen
32400 Stadtarchiv

Haushaltsstelle		Haushaltsansatz			Ergebnis der Jahresrechnung	Investitionen und Investitionsfördermaßnahmen		Amt	KeZ.	Ring Nr.
Nr.	Bezeichnung/ * Erläuterung	2025 €	VE €	2024 €	2023 €	Gesamtbedarf €	Bisher bereitgestellt €			
1	2	3	4	5	6	7	8	9	10	11
	Ausgaben									
935200	Ausstattung, Einrichtungsgegenstände	5.000	0	55.000	0,00	0	0,00	141		
	Ausgaben	**5.000**	**0**	**55.000**	**0,00**	**0**	**0,00**			
	Abschluss UA 32400									
	Einnahmen	**0**		**0**	**0,00**	**0**	**0,00**			
	Ausgaben	**5.000**	**0**	**55.000**	**0,00**	**0**	**0,00**			
	Überschuss / Zuschussbedarf	**-5.000**		**-55.000**	**0,00**	**0**	**0,00**			
	Abschluss 4abschnitt 3240									
	Einnahmen	**0**		**0**	**0,00**	**0**	**0,00**			
	Ausgaben	**5.000**	**0**	**55.000**	**0,00**	**0**	**0,00**			
	Überschuss / Zuschussbedarf	**-5.000**		**-55.000**	**0,00**	**0**	**0,00**			
	Abschluss Oberabschnitt 324									
	Einnahmen	**0**		**0**	**0,00**	**0**	**0,00**			
	Ausgaben	**5.000**	**0**	**55.000**	**0,00**	**0**	**0,00**			
	Überschuss / Zuschussbedarf	**-5.000**		**-55.000**	**0,00**	**0**	**0,00**			
	Abschluss Abschnitt 32									
	Einnahmen	**123.000**		**10.000**	**46.156,37**	**211.200**	**88.156,37**			
	Ausgaben	**260.500**	**0**	**134.500**	**88.646,12**	**2.422.000**	**502.627,95**			
	Überschuss / Zuschussbedarf	**-137.500**		**-124.500**	**-42.489,75**	**-2.210.800**	**-414.471,58**			

3 Wissenschaft, Forschung, Kulturpflege, Naturschutz
34 Heimat- und sonstige Kulturpflege
34000 Heimat- und sonstige Kulturpflege

Haushaltsstelle		Haushaltsansatz			Ergebnis der Jahresrechnung	Investitionen und Investitionsfördermaßnahmen				
Nr.	Bezeichnung/ * Erläuterung	2025 €	VE €	2024 €	2023 €	Gesamtbedarf €	Bisher bereitgestellt €	Amt	KeZ.	Ring Nr.
1	2	3	4	5	6	7	8	9	10	11
	Einnahmen									
361000	Kunst im öffentlichen Raum - Anschaffung Kunstgüter	0		0	4.264,96	4.300	4.264,96	400		
	Einnahmen	**0**		**0**	**4.264,96**	**4.300**	**4.264,96**			
	Ausgaben									
935700	Kunst im öffentlichen Raum - Anschaffung Kunstgüter	80.000	0	0	5.331,20	300.000	5.331,00	400		
961330	Einfriedung Schlossmauer GEH	50.000	0	50.000	0,00	450.000	0,00	600		
969210	Anbringung einer Erinnerungstafel Hansenmühle	0	0	500	0,00	0	0,00	400		
	Ausgaben	**130.000**	**0**	**50.500**	**5.331,20**	**750.000**	**5.331,00**			
	Abschluss UA 34000									
	Einnahmen	**0**		**0**	**4.264,96**	**4.300**	**4.264,96**			
	Ausgaben	**130.000**	**0**	**50.500**	**5.331,20**	**750.000**	**5.331,00**			
	Überschuss / Zuschussbedarf	**-130.000**		**-50.500**	**-1.066,24**	**-745.700**	**-1.066,04**			
	Abschluss 4abschnitt 3400									
	Einnahmen	**0**		**0**	**4.264,96**	**4.300**	**4.264,96**			
	Ausgaben	**130.000**	**0**	**50.500**	**5.331,20**	**750.000**	**5.331,00**			
	Überschuss / Zuschussbedarf	**-130.000**		**-50.500**	**-1.066,24**	**-745.700**	**-1.066,04**			
	Abschluss Oberabschnitt 340									
	Einnahmen	**0**		**0**	**4.264,96**	**4.300**	**4.264,96**			
	Ausgaben	**130.000**	**0**	**50.500**	**5.331,20**	**750.000**	**5.331,00**			
	Überschuss / Zuschussbedarf	**-130.000**		**-50.500**	**-1.066,24**	**-745.700**	**-1.066,04**			
	Abschluss Abschnitt 34									
	Einnahmen	**0**		**0**	**4.264,96**	**4.300**	**4.264,96**			
	Ausgaben	**130.000**	**0**	**50.500**	**5.331,20**	**750.000**	**5.331,00**			
	Überschuss / Zuschussbedarf	**-130.000**		**-50.500**	**-1.066,24**	**-745.700**	**-1.066,04**			

3 Wissenschaft, Forschung, Kulturpflege, Naturschutz
35 Volksbildung
35200 Öffentliche Büchereien

Haushaltsstelle		Haushaltsansatz			Ergebnis der Jahresrechnung	Investitionen und Investitionsfördermaßnahmen		Amt	KeZ.	Ring Nr.
Nr.	Bezeichnung/ * Erläuterung	2025 €	VE €	2024 €	2023 €	Gesamtbedarf €	Bisher bereitgestellt €			
1	2	3	4	5	6	7	8	9	10	11
	Ausgaben									
935200	Ausstattung, Einrichtung, Ausrüstung	0	0	0	5.000,00	0	0,00	100		
	Ausgaben	**0**	**0**	**0**	**5.000,00**	**0**	**0,00**			
	Abschluss UA 35200									
	Einnahmen	**0**		**0**	**0,00**	**0**	**0,00**			
	Ausgaben	**0**	**0**	**0**	**5.000,00**	**0**	**0,00**			
	Überschuss / Zuschussbedarf	**0**		**0**	**-5.000,00**	**0**	**0,00**			
	Abschluss 4abschnitt 3520									
	Einnahmen	**0**		**0**	**0,00**	**0**	**0,00**			
	Ausgaben	**0**	**0**	**0**	**5.000,00**	**0**	**0,00**			
	Überschuss / Zuschussbedarf	**0**		**0**	**-5.000,00**	**0**	**0,00**			
	Abschluss Oberabschnitt 352									
	Einnahmen	**0**		**0**	**0,00**	**0**	**0,00**			
	Ausgaben	**0**	**0**	**0**	**5.000,00**	**0**	**0,00**			
	Überschuss / Zuschussbedarf	**0**		**0**	**-5.000,00**	**0**	**0,00**			
	Abschluss Abschnitt 35									
	Einnahmen	**0**		**0**	**0,00**	**0**	**0,00**			
	Ausgaben	**0**	**0**	**0**	**5.000,00**	**0**	**0,00**			
	Überschuss / Zuschussbedarf	**0**		**0**	**-5.000,00**	**0**	**0,00**			

3 Wissenschaft, Forschung, Kulturpflege, Naturschutz
37 Kirchliche Angelegenheiten
37000 Kirchen

Haushaltsstelle		Haushaltsansatz			Ergebnis der Jahresrechnung	Investitionen und Investitionsfördermaßnahmen		Amt	KeZ.	Ring Nr.
Nr.	Bezeichnung/ * Erläuterung	2025 €	VE €	2024 €	2023 €	Gesamtbedarf €	Bisher bereitgestellt €			
1	2	3	4	5	6	7	8	9	10	11
001	**Kirche Roda**									
	Ausgaben									
969210	Kirche Roda - Treppenerneuerung	0	0	35.000	0,00	35.000	0,00	600		
	Ausgaben	**0**	**0**	**35.000**	**0,00**	**35.000**	**0,00**			
	Abschluss Maßnahme 001									
	Einnahmen	**0**		**0**	**0,00**	**0**	**0,00**			
	Ausgaben	**0**	**0**	**35.000**	**0,00**	**35.000**	**0,00**			
	Überschuss / Zuschussbedarf	**0**		**-35.000**	**0,00**	**-35.000**	**0,00**			
790	**Kirche Bücheloh**									
	Ausgaben									
988000	Zuweisungen und Zuschüsse für Investitionen - an Übrige Bereiche	13.000	0	12.000	0,00	0	0,00	400		
	Ausgaben	**13.000**	**0**	**12.000**	**0,00**	**0**	**0,00**			
	Abschluss Maßnahme 790									
	Einnahmen	**0**		**0**	**0,00**	**0**	**0,00**			
	Ausgaben	**13.000**	**0**	**12.000**	**0,00**	**0**	**0,00**			
	Überschuss / Zuschussbedarf	**-13.000**		**-12.000**	**0,00**	**0**	**0,00**			
	Ausgaben									
988000	Zuweisungen und Zuschüsse für Investitionen - an Übrige Bereiche	10.000	0	10.000	17.000,00	0	0,00	400		
	Ausgaben	**10.000**	**0**	**10.000**	**17.000,00**	**0**	**0,00**			
	Abschluss UA 37000									
	Einnahmen	**0**		**0**	**0,00**	**0**	**0,00**			
	Ausgaben	**23.000**	**0**	**57.000**	**17.000,00**	**35.000**	**0,00**			
	Überschuss / Zuschussbedarf	**-23.000**		**-57.000**	**-17.000,00**	**-35.000**	**0,00**			
	Abschluss 4abschnitt 3700									
	Einnahmen	**0**		**0**	**0,00**	**0**	**0,00**			
	Ausgaben	**23.000**	**0**	**57.000**	**17.000,00**	**35.000**	**0,00**			
	Überschuss / Zuschussbedarf	**-23.000**		**-57.000**	**-17.000,00**	**-35.000**	**0,00**			
	Abschluss Oberabschnitt 370									
	Einnahmen	**0**		**0**	**0,00**	**0**	**0,00**			
	Ausgaben	**23.000**	**0**	**57.000**	**17.000,00**	**35.000**	**0,00**			
	Überschuss / Zuschussbedarf	**-23.000**		**-57.000**	**-17.000,00**	**-35.000**	**0,00**			
	Abschluss Abschnitt 37									
	Einnahmen	**0**		**0**	**0,00**	**0**	**0,00**			
	Ausgaben	**23.000**	**0**	**57.000**	**17.000,00**	**35.000**	**0,00**			
	Überschuss / Zuschussbedarf	**-23.000**		**-57.000**	**-17.000,00**	**-35.000**	**0,00**			
	Abschluss Einzelplan 3									
	Einnahmen	**123.000**		**10.000**	**50.421,33**	**215.500**	**92.421,33**			
	Ausgaben	**413.500**	**0**	**242.000**	**115.977,32**	**3.207.000**	**507.958,95**			
	Überschuss / Zuschussbedarf	**-290.500**		**-232.000**	**-65.555,99**	**-2.991.500**	**-415.537,62**			

4 **Soziale Sicherung**

46 Einrichtungen der Jugendhilfe

4 Soziale Sicherung
46 Einrichtungen der Jugendhilfe
46000 Jugendfreizeitstätten/ Stadtjugendpflege

Haushaltsstelle		Haushaltsansatz			Ergebnis der Jahresrechnung	Investitionen und Investitionsfördermaßnahmen		Amt	KeZ.	Ring Nr.
Nr.	Bezeichnung/ * Erläuterung	2025 €	VE €	2024 €	2023 €	Gesamtbedarf €	Bisher bereitgestellt €			
1	2	3	4	5	6	7	8	9	10	11
001	**Schatoh Ilmenau**									
	Ausgaben									
947305	Sanierungsmaßnahmen	70.000	0	80.000	15.000,00	300.000	113.389,03	500		
	Ausgaben	**70.000**	**0**	**80.000**	**15.000,00**	**300.000**	**113.389,03**			
	Abschluss Maßnahme 001									
	Einnahmen	**0**		**0**	**0,00**	**0**	**0,00**			
	Ausgaben	**70.000**	**0**	**80.000**	**15.000,00**	**300.000**	**113.389,03**			
	Überschuss / Zuschussbedarf	**-70.000**		**-80.000**	**-15.000,00**	**-300.000**	**-113.389,03**			
003	**Jugendfreizeitstätte Langewiesen**									
	Einnahmen									
361000	Zuweisung vom Land	240.000		0	0,00	480.000	0,00	230		
	Einnahmen	**240.000**		**0**	**0,00**	**480.000**	**0,00**			
	Ausgaben									
947305	Sanierungsmaßnahmen	350.000	0	50.000	30.000,00	800.000	39.389,00	500		
	Ausgaben	**350.000**	**0**	**50.000**	**30.000,00**	**800.000**	**39.389,00**			
	Abschluss Maßnahme 003									
	Einnahmen	**240.000**		**0**	**0,00**	**480.000**	**0,00**			
	Ausgaben	**350.000**	**0**	**50.000**	**30.000,00**	**800.000**	**39.389,00**			
	Überschuss / Zuschussbedarf	**-110.000**		**-50.000**	**-30.000,00**	**-320.000**	**-39.389,00**			
	Einnahmen									
361000	Zuweisung vom Land	0		30.000	0,00	30.000	0,00	150		
	Einnahmen	**0**		**30.000**	**0,00**	**30.000**	**0,00**			
	Ausgaben									
935901	Erwerb sonstiges Inventar	0	0	0	2.500,00	0	0,00	150		
945200	Um- und Ausbaumaßnahmen, Sanierung	10.000	0	10.000	10.000,00	0	0,00	500		
	Ausgaben	**10.000**	**0**	**10.000**	**12.500,00**	**0**	**0,00**			
	Abschluss UA 46000									
	Einnahmen	**240.000**		**30.000**	**0,00**	**510.000**	**0,00**			
	Ausgaben	**430.000**	**0**	**140.000**	**57.500,00**	**1.100.000**	**152.778,03**			
	Überschuss / Zuschussbedarf	**-190.000**		**-110.000**	**-57.500,00**	**-590.000**	**-152.778,03**			
	Abschluss 4abschnitt 4600									
	Einnahmen	**240.000**		**30.000**	**0,00**	**510.000**	**0,00**			
	Ausgaben	**430.000**	**0**	**140.000**	**57.500,00**	**1.100.000**	**152.778,03**			
	Überschuss / Zuschussbedarf	**-190.000**		**-110.000**	**-57.500,00**	**-590.000**	**-152.778,03**			

4 Soziale Sicherung
46 Einrichtungen der Jugendhilfe
46010 Kinderspielplätze

Haushaltsstelle		Haushaltsansatz			Ergebnis der Jahresrechnung	Investitionen und Investitionsfördermaßnahmen		Amt	KeZ.	Ring Nr.
Nr.	Bezeichnung/ * Erläuterung	2025 €	VE €	2024 €	2023 €	Gesamtbedarf €	Bisher bereitgestellt €			
1	2	3	4	5	6	7	8	9	10	11
003	**Spielplatz am Gleisdreieck**									
	Ausgaben									
961200	Erweiterung/ Erneuerung/ Sanierung von Kinderspielplätzen	150.000	0	0	0,00	150.000	0,00	720		
	Ausgaben	**150.000**	**0**	**0**	**0,00**	**150.000**	**0,00**			
	Abschluss Maßnahme 003									
	Einnahmen	**0**		**0**	**0,00**	**0**	**0,00**			
	Ausgaben	**150.000**	**0**	**0**	**0,00**	**150.000**	**0,00**			
	Überschuss / Zuschussbedarf	**-150.000**		**0**	**0,00**	**-150.000**	**0,00**			
109	**Spielplatz Im Eichicht**									
	Ausgaben									
961330	Einfriedung	8.000	0	0	0,00	8.000	0,00	720		
	Ausgaben	**8.000**	**0**	**0**	**0,00**	**8.000**	**0,00**			
	Abschluss Maßnahme 109									
	Einnahmen	**0**		**0**	**0,00**	**0**	**0,00**			
	Ausgaben	**8.000**	**0**	**0**	**0,00**	**8.000**	**0,00**			
	Überschuss / Zuschussbedarf	**-8.000**		**0**	**0,00**	**-8.000**	**0,00**			
110	**Spielplatz Prof.-Köhler-Str.**									
	Ausgaben									
961330	Einfriedung	4.000	0	0	0,00	4.000	0,00	720		
	Ausgaben	**4.000**	**0**	**0**	**0,00**	**4.000**	**0,00**			
	Abschluss Maßnahme 110									
	Einnahmen	**0**		**0**	**0,00**	**0**	**0,00**			
	Ausgaben	**4.000**	**0**	**0**	**0,00**	**4.000**	**0,00**			
	Überschuss / Zuschussbedarf	**-4.000**		**0**	**0,00**	**-4.000**	**0,00**			
111	**Spielplatz Untere Hertzstraße**									
	Ausgaben									
961200	Erweiterung/ Erneuerung/ Sanierung von Kinderspielplätzen	5.000	0	0	0,00	5.000	0,00	720		
	Ausgaben	**5.000**	**0**	**0**	**0,00**	**5.000**	**0,00**			
	Abschluss Maßnahme 111									
	Einnahmen	**0**		**0**	**0,00**	**0**	**0,00**			
	Ausgaben	**5.000**	**0**	**0**	**0,00**	**5.000**	**0,00**			
	Überschuss / Zuschussbedarf	**-5.000**		**0**	**0,00**	**-5.000**	**0,00**			
201	**Spielplatz Heyda**									
	Ausgaben									
961330	Einfriedung	6.000	0	0	0,00	6.000	0,00	720		
	Ausgaben	**6.000**	**0**	**0**	**0,00**	**6.000**	**0,00**			
	Abschluss Maßnahme 201									
	Einnahmen	**0**		**0**	**0,00**	**0**	**0,00**			
	Ausgaben	**6.000**	**0**	**0**	**0,00**	**6.000**	**0,00**			
	Überschuss / Zuschussbedarf	**-6.000**		**0**	**0,00**	**-6.000**	**0,00**			

4 Soziale Sicherung
46 Einrichtungen der Jugendhilfe
46010 Kinderspielplätze

Haushaltsstelle		Haushaltsansatz			Ergebnis der Jahresrechnung	Investitionen und Investitionsfördermaßnahmen		Amt	KeZ.	Ring Nr.
Nr.	Bezeichnung/ * Erläuterung	2025 €	VE €	2024 €	2023 €	Gesamtbedarf €	Bisher bereitgestellt €			
1	2	3	4	5	6	7	8	9	10	11
300	**Spielplatz Manebach**									
	Ausgaben									
961202	Erwerb und Installation neuer Spielgeräte	0	0	0	-5.000,00	0	0,00	720		
	Ausgaben	**0**	**0**	**0**	**-5.000,00**	**0**	**0,00**			
	Abschluss Maßnahme 300									
	Einnahmen	**0**		**0**	**0,00**	**0**	**0,00**			
	Ausgaben	**0**	**0**	**0**	**-5.000,00**	**0**	**0,00**			
	Überschuss / Zuschussbedarf	**0**		**0**	**5.000,00**	**0**	**0,00**			
400	**Spielplatz Oberpörlitz**									
	Ausgaben									
961200	Erweiterung/ Erneuerung/ Sanierung von Kinderspielplätzen	0	0	35.000	0,00	35.000	0,00	720		
	Ausgaben	**0**	**0**	**35.000**	**0,00**	**35.000**	**0,00**			
	Abschluss Maßnahme 400									
	Einnahmen	**0**		**0**	**0,00**	**0**	**0,00**			
	Ausgaben	**0**	**0**	**35.000**	**0,00**	**35.000**	**0,00**			
	Überschuss / Zuschussbedarf	**0**		**-35.000**	**0,00**	**-35.000**	**0,00**			
720	**Spielplatz Oehrenstock**									
	Ausgaben									
961202	Spielplatz Oehrenstock	0	0	50.000	30.000,00	80.000	30.000,00	720		
	Ausgaben	**0**	**0**	**50.000**	**30.000,00**	**80.000**	**30.000,00**			
	Abschluss Maßnahme 720									
	Einnahmen	**0**		**0**	**0,00**	**0**	**0,00**			
	Ausgaben	**0**	**0**	**50.000**	**30.000,00**	**80.000**	**30.000,00**			
	Überschuss / Zuschussbedarf	**0**		**-50.000**	**-30.000,00**	**-80.000**	**-30.000,00**			
750	**Spielplatz Möhrenbach**									
	Ausgaben									
947700	Rückkbau bestehendes Gebäude	0	0	0	5.000,00	0	0,00	500		
961101	Kinderspielplatz - Neubau	0	0	7.000	0,00	41.300	34.233,01	720		
	Ausgaben	**0**	**0**	**7.000**	**5.000,00**	**41.300**	**34.233,01**			
	Abschluss Maßnahme 750									
	Einnahmen	**0**		**0**	**0,00**	**0**	**0,00**			
	Ausgaben	**0**	**0**	**7.000**	**5.000,00**	**41.300**	**34.233,01**			
	Überschuss / Zuschussbedarf	**0**		**-7.000**	**-5.000,00**	**-41.300**	**-34.233,01**			
760	**Spielplatz Pennewitz**									
	Ausgaben									
961201	Erneuerung, Sanierung sonst. Anlagen	0	0	0	127,75	25.200	25.127,75	720		
	Ausgaben	**0**	**0**	**0**	**127,75**	**25.200**	**25.127,75**			
	Abschluss Maßnahme 760									
	Einnahmen	**0**		**0**	**0,00**	**0**	**0,00**			
	Ausgaben	**0**	**0**	**0**	**127,75**	**25.200**	**25.127,75**			
	Überschuss / Zuschussbedarf	**0**		**0**	**-127,75**	**-25.200**	**-25.127,75**			

4 Soziale Sicherung
46 Einrichtungen der Jugendhilfe
46010 Kinderspielplätze

Haushaltsstelle		Haushaltsansatz			Ergebnis der Jahresrechnung	Investitionen und Investitionsfördermaßnahmen		Amt	KeZ.	Ring Nr.
Nr.	Bezeichnung/ * Erläuterung	2025 €	VE €	2024 €	2023 €	Gesamtbedarf €	Bisher bereitgestellt €			
1	2	3	4	5	6	7	8	9	10	11
770	**Spielplatz Gräfinau - Angstedt**									
	Ausgaben									
961202	Erwerb und Installation neuer Spielgeräte	40.000	0	0	-13.943,03	46.100	6.056,97	720		
	Ausgaben	**40.000**	**0**	**0**	**-13.943,03**	**46.100**	**6.056,97**			
	Abschluss Maßnahme 770									
	Einnahmen	**0**		**0**	**0,00**	**0**	**0,00**			
	Ausgaben	**40.000**	**0**	**0**	**-13.943,03**	**46.100**	**6.056,97**			
	Überschuss / Zuschussbedarf	**-40.000**		**0**	**13.943,03**	**-46.100**	**-6.056,97**			
780	**Spielplatz Wümbach**									
	Ausgaben									
961200	Erweiterung/ Erneuerung/ Sanierung von Kinderspielplätzen	20.000	0	0	40.000,00	71.000	50.930,11	720		
	Ausgaben	**20.000**	**0**	**0**	**40.000,00**	**71.000**	**50.930,11**			
	Abschluss Maßnahme 780									
	Einnahmen	**0**		**0**	**0,00**	**0**	**0,00**			
	Ausgaben	**20.000**	**0**	**0**	**40.000,00**	**71.000**	**50.930,11**			
	Überschuss / Zuschussbedarf	**-20.000**		**0**	**-40.000,00**	**-71.000**	**-50.930,11**			
800	**Spielplätze Frauenwald**									
	Ausgaben									
961100	Sport- und Spielanlagen - Neubau	0	0	5.000	5.000,00	5.000	5.000,00	720		
	Ausgaben	**0**	**0**	**5.000**	**5.000,00**	**5.000**	**5.000,00**			
	Abschluss Maßnahme 800									
	Einnahmen	**0**		**0**	**0,00**	**0**	**0,00**			
	Ausgaben	**0**	**0**	**5.000**	**5.000,00**	**5.000**	**5.000,00**			
	Überschuss / Zuschussbedarf	**0**		**-5.000**	**-5.000,00**	**-5.000**	**-5.000,00**			
	Ausgaben									
961200	Erweiterung/ Erneuerung/ Sanierung von Kinderspielplätzen	70.000	0	70.000	52.366,13	400.000	160.731,17	720		
	Ausgaben	**70.000**	**0**	**70.000**	**52.366,13**	**400.000**	**160.731,17**			
	Abschluss UA 46010									
	Einnahmen	**0**		**0**	**0,00**	**0**	**0,00**			
	Ausgaben	**303.000**	**0**	**167.000**	**113.550,85**	**876.600**	**312.079,01**			
	Überschuss / Zuschussbedarf	**-303.000**		**-167.000**	**-113.550,85**	**-876.600**	**-312.079,01**			
	Abschluss 4abschnitt 4601									
	Einnahmen	**0**		**0**	**0,00**	**0**	**0,00**			
	Ausgaben	**303.000**	**0**	**167.000**	**113.550,85**	**876.600**	**312.079,01**			
	Überschuss / Zuschussbedarf	**-303.000**		**-167.000**	**-113.550,85**	**-876.600**	**-312.079,01**			
	Abschluss Oberabschnitt 460									
	Einnahmen	**240.000**		**30.000**	**0,00**	**510.000**	**0,00**			
	Ausgaben	**733.000**	**0**	**307.000**	**171.050,85**	**1.976.600**	**464.857,04**			
	Überschuss / Zuschussbedarf	**-493.000**		**-277.000**	**-171.050,85**	**-1.466.600**	**-464.857,04**			

4 Soziale Sicherung
46 Einrichtungen der Jugendhilfe
46400 Kindertagesstättenverwaltung

Haushaltsstelle		Haushaltsansatz			Ergebnis der Jahresrechnung	Investitionen und Investitionsfördermaßnahmen		Amt	KeZ.	Ring Nr.
Nr.	Bezeichnung/ * Erläuterung	2025 €	VE €	2024 €	2023 €	Gesamtbedarf €	Bisher bereitgestellt €			
1	2	3	4	5	6	7	8	9	10	11
	Einnahmen									
361002	Infrastrukturpauschale gemäß § 21 ThürKitaG	231.000		232.000	283.000,00	0	0,00	150		
	Einnahmen	**231.000**		**232.000**	**283.000,00**	**0**	**0,00**			
	Abschluss UA 46400									
	Einnahmen	**231.000**		**232.000**	**283.000,00**	**0**	**0,00**			
	Ausgaben	**0**	**0**	**0**	**0,00**	**0**	**0,00**			
	Überschuss / Zuschussbedarf	**231.000**		**232.000**	**283.000,00**	**0**	**0,00**			

4 Soziale Sicherung
46 Einrichtungen der Jugendhilfe
46401 Kindertageseinrichtungen freier Träger

Haushaltsstelle		Haushaltsansatz			Ergebnis der Jahresrechnung	Investitionen und Investitionsfördermaßnahmen		Amt	KeZ.	Ring Nr.
Nr.	Bezeichnung/ * Erläuterung	2025 €	VE €	2024 €	2023 €	Gesamtbedarf €	Bisher bereitgestellt €			
1	2	3	4	5	6	7	8	9	10	11
001	**Christlicher Kindergarten "St. Martin", Naumannstraße**									
	Ausgaben									
988400	Jährlicher Investitionszuschuss	5.500	0	5.400	6.200,00	0	0,00	150		
	Ausgaben	**5.500**	**0**	**5.400**	**6.200,00**	**0**	**0,00**			
	Abschluss Maßnahme 001									
	Einnahmen	**0**		**0**	**0,00**	**0**	**0,00**			
	Ausgaben	**5.500**	**0**	**5.400**	**6.200,00**	**0**	**0,00**			
	Überschuss / Zuschussbedarf	**-5.500**		**-5.400**	**-6.200,00**	**0**	**0,00**			
002	**AWO Kindertageseinrichtung "Käthe Kollwitz", Am Stollen**									
	Ausgaben									
988400	Jährlicher Investitionszuschuss	14.900	0	16.000	13.100,00	0	0,00	150		
	Ausgaben	**14.900**	**0**	**16.000**	**13.100,00**	**0**	**0,00**			
	Abschluss Maßnahme 002									
	Einnahmen	**0**		**0**	**0,00**	**0**	**0,00**			
	Ausgaben	**14.900**	**0**	**16.000**	**13.100,00**	**0**	**0,00**			
	Überschuss / Zuschussbedarf	**-14.900**		**-16.000**	**-13.100,00**	**0**	**0,00**			
003	**AWO Kindertageseinrichtung "Sonnenschein", Pörlitzer Höhe**									
	Ausgaben									
988400	Jährlicher Investitionszuschuss	9.000	0	9.000	7.300,00	0	0,00	150		
	Ausgaben	**9.000**	**0**	**9.000**	**7.300,00**	**0**	**0,00**			
	Abschluss Maßnahme 003									
	Einnahmen	**0**		**0**	**0,00**	**0**	**0,00**			
	Ausgaben	**9.000**	**0**	**9.000**	**7.300,00**	**0**	**0,00**			
	Überschuss / Zuschussbedarf	**-9.000**		**-9.000**	**-7.300,00**	**0**	**0,00**			
004	**Integrationskinderzentrum der Lebenshilfe, Am Eichicht**									
	Ausgaben									
988400	Jährlicher Investitionszuschuss	15.000	0	12.000	11.000,00	0	0,00	150		
	Ausgaben	**15.000**	**0**	**12.000**	**11.000,00**	**0**	**0,00**			
	Abschluss Maßnahme 004									
	Einnahmen	**0**		**0**	**0,00**	**0**	**0,00**			
	Ausgaben	**15.000**	**0**	**12.000**	**11.000,00**	**0**	**0,00**			
	Überschuss / Zuschussbedarf	**-15.000**		**-12.000**	**-11.000,00**	**0**	**0,00**			
005	**Kindertageseinrichtung "Glücksbärchen" d. Bildungswerkes Großbreitenbach**									
	Ausgaben									
988400	Jährlicher Investitionszuschuss	13.200	0	13.200	12.200,00	0	0,00	150		
	Ausgaben	**13.200**	**0**	**13.200**	**12.200,00**	**0**	**0,00**			

4 Soziale Sicherung
46 Einrichtungen der Jugendhilfe
46401 Kindertageseinrichtungen freier Träger

Haushaltsstelle		Haushaltsansatz			Ergebnis der Jahresrechnung	Investitionen und Investitionsfördermaßnahmen		Amt	KeZ.	Ring Nr.
Nr.	Bezeichnung/ * Erläuterung	2025 €	VE €	2024 €	2023 €	Gesamtbedarf €	Bisher bereitgestellt €			
1	2	3	4	5	6	7	8	9	10	11
	Abschluss Maßnahme 005									
	Einnahmen	**0**		**0**	**0,00**	**0**	**0,00**			
	Ausgaben	**13.200**	**0**	**13.200**	**12.200,00**	**0**	**0,00**			
	Überschuss / Zuschussbedarf	**-13.200**		**-13.200**	**-12.200,00**	**0**	**0,00**			
006	**Kinderkrippe "Studentenflöhe" des Studentenwerkes Thüringen**									
	Ausgaben									
988400	Jährlicher Investitionszuschuss	6.000	0	6.000	5.800,00	0	0,00	150		
	Ausgaben	**6.000**	**0**	**6.000**	**5.800,00**	**0**	**0,00**			
	Abschluss Maßnahme 006									
	Einnahmen	**0**		**0**	**0,00**	**0**	**0,00**			
	Ausgaben	**6.000**	**0**	**6.000**	**5.800,00**	**0**	**0,00**			
	Überschuss / Zuschussbedarf	**-6.000**		**-6.000**	**-5.800,00**	**0**	**0,00**			
007	**Waldkindergarten, OT Roda**									
	Ausgaben									
988400	Jährlicher Investitionszuschuss	3.000	0	3.000	2.600,00	0	0,00	150		
	Ausgaben	**3.000**	**0**	**3.000**	**2.600,00**	**0**	**0,00**			
	Abschluss Maßnahme 007									
	Einnahmen	**0**		**0**	**0,00**	**0**	**0,00**			
	Ausgaben	**3.000**	**0**	**3.000**	**2.600,00**	**0**	**0,00**			
	Überschuss / Zuschussbedarf	**-3.000**		**-3.000**	**-2.600,00**	**0**	**0,00**			
008	**Kindertageseinr. der Ev.-Freikirchl. Gemeinde "Burgspatzen", Burggasse**									
	Ausgaben									
988400	Jährlicher Investitionszuschuss	4.200	0	4.200	4.000,00	0	0,00	150		
	Ausgaben	**4.200**	**0**	**4.200**	**4.000,00**	**0**	**0,00**			
	Abschluss Maßnahme 008									
	Einnahmen	**0**		**0**	**0,00**	**0**	**0,00**			
	Ausgaben	**4.200**	**0**	**4.200**	**4.000,00**	**0**	**0,00**			
	Überschuss / Zuschussbedarf	**-4.200**		**-4.200**	**-4.000,00**	**0**	**0,00**			
009	**Kindertageseinrichtung der Diakonie "Fischerboot"**									
	Ausgaben									
988400	Jährlicher Investitionszuschuss	7.400	0	7.000	97.000,00	0	0,00	150		
	Ausgaben	**7.400**	**0**	**7.000**	**97.000,00**	**0**	**0,00**			
	Abschluss Maßnahme 009									
	Einnahmen	**0**		**0**	**0,00**	**0**	**0,00**			
	Ausgaben	**7.400**	**0**	**7.000**	**97.000,00**	**0**	**0,00**			
	Überschuss / Zuschussbedarf	**-7.400**		**-7.000**	**-97.000,00**	**0**	**0,00**			
	Abschluss UA 46401									
	Einnahmen	**0**		**0**	**0,00**	**0**	**0,00**			
	Ausgaben	**78.200**	**0**	**75.800**	**159.200,00**	**0**	**0,00**			
	Überschuss / Zuschussbedarf	**-78.200**		**-75.800**	**-159.200,00**	**0**	**0,00**			

4 Soziale Sicherung
46 Einrichtungen der Jugendhilfe
46401 Kindertageseinrichtungen freier Träger

Haushaltsstelle		Haushaltsansatz			Ergebnis der Jahresrechnung	Investitionen und Investitionsfördermaßnahmen		Amt	KeZ.	Ring Nr.
Nr.	Bezeichnung/ * Erläuterung	2025 €	VE €	2024 €	2023 €	Gesamtbedarf €	Bisher bereitgestellt €			
1	2	3	4	5	6	7	8	9	10	11
	Abschluss 4abschnitt 4640									
	Einnahmen	**231.000**		**232.000**	**283.000,00**	**0**	**0,00**			
	Ausgaben	**78.200**	**0**	**75.800**	**159.200,00**	**0**	**0,00**			
	Überschuss / Zuschussbedarf	**152.800**		**156.200**	**123.800,00**	**0**	**0,00**			

4 Soziale Sicherung
46 Einrichtungen der Jugendhilfe
46411 Kindertageseinrichtung "Stephanie", Münzstraße

Haushaltsstelle		Haushaltsansatz			Ergebnis der Jahresrechnung	Investitionen und Investitionsfördermaßnahmen				
Nr.	Bezeichnung/ * Erläuterung	2025 €	VE €	2024 €	2023 €	Gesamtbedarf €	Bisher bereitgestellt €	Amt	KeZ.	Ring Nr.
1	2	3	4	5	6	7	8	9	10	11
001	**Kinderkrippe**									
	Ausgaben									
935200	Büromöbel und -ausstattungen	5.000	0	3.500	3.499,93	0	0,00	150		
961200	Erweiterung/ Erneuerung/ Sanierung von Kinderspielplätzen	0	0	5.000	5.000,00	0	0,00	500		
	Ausgaben	**5.000**	**0**	**8.500**	**8.499,93**	**0**	**0,00**			
	Abschluss Maßnahme 001									
	Einnahmen	**0**		**0**	**0,00**	**0**	**0,00**			
	Ausgaben	**5.000**	**0**	**8.500**	**8.499,93**	**0**	**0,00**			
	Überschuss / Zuschussbedarf	**-5.000**		**-8.500**	**-8.499,93**	**0**	**0,00**			
002	**Kindergarten**									
	Ausgaben									
935200	Büromöbel und -ausstattungen	8.000	0	15.000	5.900,18	0	0,00	150		
944200	Umbau, Erweiterung, Sanierung der Kita.	75.000	0	50.000	0,00	155.000	30.000,00	500		
961200	Erweiterung/ Erneuerung/ Sanierung von Kinderspielplätzen	0	0	5.000	5.000,00	0	0,00	500		
	Ausgaben	**83.000**	**0**	**70.000**	**10.900,18**	**155.000**	**30.000,00**			
	Abschluss Maßnahme 002									
	Einnahmen	**0**		**0**	**0,00**	**0**	**0,00**			
	Ausgaben	**83.000**	**0**	**70.000**	**10.900,18**	**155.000**	**30.000,00**			
	Überschuss / Zuschussbedarf	**-83.000**		**-70.000**	**-10.900,18**	**-155.000**	**-30.000,00**			
	Abschluss UA 46411									
	Einnahmen	**0**		**0**	**0,00**	**0**	**0,00**			
	Ausgaben	**88.000**	**0**	**78.500**	**19.400,11**	**155.000**	**30.000,00**			
	Überschuss / Zuschussbedarf	**-88.000**		**-78.500**	**-19.400,11**	**-155.000**	**-30.000,00**			
	Abschluss 4abschnitt 4641									
	Einnahmen	**0**		**0**	**0,00**	**0**	**0,00**			
	Ausgaben	**88.000**	**0**	**78.500**	**19.400,11**	**155.000**	**30.000,00**			
	Überschuss / Zuschussbedarf	**-88.000**		**-78.500**	**-19.400,11**	**-155.000**	**-30.000,00**			

4 Soziale Sicherung
46 Einrichtungen der Jugendhilfe
46421 Kindergarten "Krabschennest", Langewiesen

Haushaltsstelle		Haushaltsansatz			Ergebnis der Jahresrechnung	Investitionen und Investitionsfördermaßnahmen		Amt	KeZ.	Ring Nr.
Nr.	Bezeichnung/ * Erläuterung	2025 €	VE €	2024 €	2023 €	Gesamtbedarf €	Bisher bereitgestellt €			
1	2	3	4	5	6	7	8	9	10	11
001	**Anbau Kindertagesstätte**									
	Ausgaben									
944200	Umbau, Erweiterung, Sanierung der Kita.	10.000	0	30.000	33.755,57	127.300	87.222,25	500		
	Ausgaben	**10.000**	**0**	**30.000**	**33.755,57**	**127.300**	**87.222,25**			
	Abschluss Maßnahme 001									
	Einnahmen	**0**		**0**	**0,00**	**0**	**0,00**			
	Ausgaben	**10.000**	**0**	**30.000**	**33.755,57**	**127.300**	**87.222,25**			
	Überschuss / Zuschussbedarf	**-10.000**		**-30.000**	**-33.755,57**	**-127.300**	**-87.222,25**			
	Ausgaben									
935100	Klettergerät für Krippengarten	5.000	0	13.000	-1.000,00	0	0,00	150		
935200	Ausstattung, Einrichtung	4.000	0	3.500	6.979,19	0	0,00	150		
956200	Entwässerungsanlagen (Sanierung)	150.000	0	0	0,00	0	0,00	600		
961200	Spielplatzerweiterung	5.000	0	10.000	10.000,00	0	0,00	500		
	Ausgaben	**164.000**	**0**	**26.500**	**15.979,19**	**0**	**0,00**			
	Abschluss UA 46421									
	Einnahmen	**0**		**0**	**0,00**	**0**	**0,00**			
	Ausgaben	**174.000**	**0**	**56.500**	**49.734,76**	**127.300**	**87.222,25**			
	Überschuss / Zuschussbedarf	**-174.000**		**-56.500**	**-49.734,76**	**-127.300**	**-87.222,25**			

4 Soziale Sicherung
46 Einrichtungen der Jugendhilfe

46422 Kindergarten "Pfiffikus", Gräfinau-Angstedt

Haushaltsstelle		Haushaltsansatz			Ergebnis der Jahresrechnung	Investitionen und Investitionsfördermaßnahmen		Amt	KeZ.	Ring Nr.
Nr.	Bezeichnung/ * Erläuterung	2025 €	VE €	2024 €	2023 €	Gesamtbedarf €	Bisher bereitgestellt €			
1	2	3	4	5	6	7	8	9	10	11
	Ausgaben									
935200	Ausstattung, Einrichtung	4.000	0	4.000	2.911,83	0	0,00	150		
961200	Spielplatzerweiterung	3.000	0	3.000	5.000,00	0	0,00	500		
	Ausgaben	**7.000**	**0**	**7.000**	**7.911,83**	**0**	**0,00**			
	Abschluss UA 46422									
	Einnahmen	**0**		**0**	**0,00**	**0**	**0,00**			
	Ausgaben	**7.000**	**0**	**7.000**	**7.911,83**	**0**	**0,00**			
	Überschuss / Zuschussbedarf	**-7.000**		**-7.000**	**-7.911,83**	**0**	**0,00**			

4 Soziale Sicherung
46 Einrichtungen der Jugendhilfe
46423 Kindertagesstätte "Sonnenschein", Gehren

Haushaltsstelle		Haushaltsansatz			Ergebnis der Jahresrechnung	Investitionen und Investitionsfördermaßnahmen		Amt	KeZ.	Ring Nr.
Nr.	Bezeichnung/ * Erläuterung	2025 €	VE €	2024 €	2023 €	Gesamtbedarf €	Bisher bereitgestellt €			
1	2	3	4	5	6	7	8	9	10	11
001	**Generalsanierung / Ersatzneubau**									
	Einnahmen									
361000	Zuweisung vom Land	100.000		700.000	97.718,95	1.700.000	574.803,67	230		
	Einnahmen	**100.000**		**700.000**	**97.718,95**	**1.700.000**	**574.803,67**			
	Ausgaben									
944100	Kindertagesstätten (Neubau)	1.500.000	500.000	1.150.000	1.960.000,00	6.600.000	2.528.842,00	500		
	Ausgaben	**1.500.000**	**500.000**	**1.150.000**	**1.960.000,00**	**6.600.000**	**2.528.842,00**			
	Abschluss Maßnahme 001									
	Einnahmen	**100.000**		**700.000**	**97.718,95**	**1.700.000**	**574.803,67**			
	Ausgaben	**1.500.000**	**500.000**	**1.150.000**	**1.960.000,00**	**6.600.000**	**2.528.842,00**			
	Überschuss / Zuschussbedarf	**-1.400.000**		**-450.000**	**-1.862.281,05**	**-4.900.000**	**-1.954.038,33**			
	Ausgaben									
935200	Ausstattung, Einrichtung	3.000	0	3.000	2.000,00	0	0,00	150		
961200	Spielplatzerweiterung	0	0	2.000	5.000,00	20.200	18.147,96	500		
	Ausgaben	**3.000**	**0**	**5.000**	**7.000,00**	**20.200**	**18.147,96**			
	Abschluss UA 46423									
	Einnahmen	**100.000**		**700.000**	**97.718,95**	**1.700.000**	**574.803,67**			
	Ausgaben	**1.503.000**	**500.000**	**1.155.000**	**1.967.000,00**	**6.620.200**	**2.546.989,96**			
	Überschuss / Zuschussbedarf	**-1.403.000**		**-455.000**	**-1.869.281,05**	**-4.920.200**	**-1.972.186,29**			

4 Soziale Sicherung
46 Einrichtungen der Jugendhilfe
46424 Kindertagesstätte "Purzelbaum", Möhrenbach

Haushaltsstelle		Haushaltsansatz			Ergebnis der Jahresrechnung	Investitionen und Investitionsfördermaßnahmen		Amt	KeZ.	Ring Nr.
Nr.	Bezeichnung/ * Erläuterung	2025 €	VE €	2024 €	2023 €	Gesamtbedarf €	Bisher bereitgestellt €			
1	2	3	4	5	6	7	8	9	10	11
	Einnahmen									
361000	Zuweisung vom Land für Umbau Kindertagesstätte	0		0	220.000,00	1.540.100	1.540.158,50	230		
	Einnahmen	**0**		**0**	**220.000,00**	**1.540.100**	**1.540.158,50**			
	Ausgaben									
935200	Ausstattung, Einrichtung	1.000	0	1.000	1.000,00	0	0,00	150		
961200	Spielplatzerweiterung	0	0	5.000	5.000,00	12.100	7.094,51	500		
	Ausgaben	**1.000**	**0**	**6.000**	**6.000,00**	**12.100**	**7.094,51**			
	Abschluss UA 46424									
	Einnahmen	**0**		**0**	**220.000,00**	**1.540.100**	**1.540.158,50**			
	Ausgaben	**1.000**	**0**	**6.000**	**6.000,00**	**12.100**	**7.094,51**			
	Überschuss / Zuschussbedarf	**-1.000**		**-6.000**	**214.000,00**	**1.528.000**	**1.533.063,99**			

4 Soziale Sicherung
46 Einrichtungen der Jugendhilfe
46425 Kneippkindergarten Stützerbach

Haushaltsstelle		Haushaltsansatz			Ergebnis der Jahresrechnung	Investitionen und Investitionsfördermaßnahmen		Amt	KeZ.	Ring Nr.
Nr.	Bezeichnung/ * Erläuterung	2025 €	VE €	2024 €	2023 €	Gesamtbedarf €	Bisher bereitgestellt €			
1	2	3	4	5	6	7	8	9	10	11
	Einnahmen									
361000	Zuweisung vom Land	65.000		0	0,00	247.900	182.926,53	230		
	Einnahmen	**65.000**		**0**	**0,00**	**247.900**	**182.926,53**			
	Ausgaben									
935200	Ausstattung, Einrichtung	5.000	0	20.000	407,53	0	0,00	150		
944200	Sanierungsmaßnahme	0	0	0	76.000,00	633.000	632.908,96	500		
961200	Spielplatzerneuerung	5.000	0	5.000	5.000,00	0	0,00	500		
	Ausgaben	**10.000**	**0**	**25.000**	**81.407,53**	**633.000**	**632.908,96**			
	Abschluss UA 46425									
	Einnahmen	**65.000**		**0**	**0,00**	**247.900**	**182.926,53**			
	Ausgaben	**10.000**	**0**	**25.000**	**81.407,53**	**633.000**	**632.908,96**			
	Überschuss / Zuschussbedarf	**55.000**		**-25.000**	**-81.407,53**	**-385.100**	**-449.982,43**			

4 Soziale Sicherung
46 Einrichtungen der Jugendhilfe
46426 Kindergarten "Hasenland" Frauenwald

Haushaltsstelle		Haushaltsansatz			Ergebnis der Jahresrechnung	Investitionen und Investitionsfördermaßnahmen		Amt	KeZ.	Ring Nr.
Nr.	Bezeichnung/ * Erläuterung	2025 €	VE €	2024 €	2023 €	Gesamtbedarf €	Bisher bereitgestellt €			
1	2	3	4	5	6	7	8	9	10	11
001	**Generalsanierung Kindergarten**									
	Ausgaben									
944220	Umbau, Erweiterung, Sanierung der Kita.	0	0	30.000	30.000,00	375.400	345.329,00	500		
	Ausgaben	**0**	**0**	**30.000**	**30.000,00**	**375.400**	**345.329,00**			
	Abschluss Maßnahme 001									
	Einnahmen	**0**		**0**	**0,00**	**0**	**0,00**			
	Ausgaben	**0**	**0**	**30.000**	**30.000,00**	**375.400**	**345.329,00**			
	Überschuss / Zuschussbedarf	**0**		**-30.000**	**-30.000,00**	**-375.400**	**-345.329,00**			
	Ausgaben									
935200	Ausstattung, Einrichtung	5.000	0	5.000	4.000,00	0	0,00	150		
961200	Spielplatzerneuerung	5.000	0	5.000	5.000,00	0	0,00	500		
	Ausgaben	**10.000**	**0**	**10.000**	**9.000,00**	**0**	**0,00**			
	Abschluss UA 46426									
	Einnahmen	**0**		**0**	**0,00**	**0**	**0,00**			
	Ausgaben	**10.000**	**0**	**40.000**	**39.000,00**	**375.400**	**345.329,00**			
	Überschuss / Zuschussbedarf	**-10.000**		**-40.000**	**-39.000,00**	**-375.400**	**-345.329,00**			
	Abschluss 4abschnitt 4642									
	Einnahmen	**165.000**		**700.000**	**317.718,95**	**3.488.000**	**2.297.888,70**			
	Ausgaben	**1.705.000**	**500.000**	**1.289.500**	**2.151.054,12**	**7.768.000**	**3.619.544,68**			
	Überschuss / Zuschussbedarf	**-1.540.000**		**-589.500**	**-1.833.335,17**	**-4.280.000**	**-1.321.655,98**			

4 Soziale Sicherung
46 Einrichtungen der Jugendhilfe

46430 Kindergarten Hüttengrund, Oehrenstöcker Landstraße

Haushaltsstelle		Haushaltsansatz			Ergebnis der Jahresrechnung	Investitionen und Investitionsfördermaßnahmen		Amt	KeZ.	Ring Nr.
Nr.	Bezeichnung/ * Erläuterung	2025 €	VE €	2024 €	2023 €	Gesamtbedarf €	Bisher bereitgestellt €			
1	2	3	4	5	6	7	8	9	10	11
	Einnahmen									
361000	Zuweisung vom Land	0		100.000	0,00	100.000	0,00	230		
	Einnahmen	**0**		**100.000**	**0,00**	**100.000**	**0,00**			
	Ausgaben									
935200	Ausstattung, Einrichtung	6.000	0	6.000	2.000,00	0	0,00	150		
944300	Sanierungsmaßnahmen	0	0	70.000	90.000,00	440.000	368.165,13	500		
961200	Spielplatzerneuerung	0	0	5.000	10.000,00	31.500	26.381,44	500		
	Ausgaben	**6.000**	**0**	**81.000**	**102.000,00**	**471.500**	**394.546,57**			
	Abschluss UA 46430									
	Einnahmen	**0**		**100.000**	**0,00**	**100.000**	**0,00**			
	Ausgaben	**6.000**	**0**	**81.000**	**102.000,00**	**471.500**	**394.546,57**			
	Überschuss / Zuschussbedarf	**-6.000**		**19.000**	**-102.000,00**	**-371.500**	**-394.546,57**			
	Abschluss 4abschnitt 4643									
	Einnahmen	**0**		**100.000**	**0,00**	**100.000**	**0,00**			
	Ausgaben	**6.000**	**0**	**81.000**	**102.000,00**	**471.500**	**394.546,57**			
	Überschuss / Zuschussbedarf	**-6.000**		**19.000**	**-102.000,00**	**-371.500**	**-394.546,57**			

4 Soziale Sicherung
46 Einrichtungen der Jugendhilfe

46450 Kindergarten "Zwergenland", Clara-Zetkin-Straße

Haushaltsstelle		Haushaltsansatz			Ergebnis der Jahresrechnung	Investitionen und Investitionsfördermaßnahmen		Amt	KeZ.	Ring Nr.
Nr.	Bezeichnung/ * Erläuterung	2025 €	VE €	2024 €	2023 €	Gesamtbedarf €	Bisher bereitgestellt €			
1	2	3	4	5	6	7	8	9	10	11
	Ausgaben									
935200	Ausstattung, Einrichtung	10.000	0	7.000	6.000,00	0	0,00	150		
944201	Um- und Ausbaumaßnahmen, Sanierung	0	0	0	25.000,00	25.000	25.000,00	500		
961200	Spielplatzerneuerung	0	0	5.000	5.000,00	31.000	25.918,45	500		
	Ausgaben	**10.000**	**0**	**12.000**	**36.000,00**	**56.000**	**50.918,45**			
	Abschluss UA 46450									
	Einnahmen	**0**		**0**	**0,00**	**0**	**0,00**			
	Ausgaben	**10.000**	**0**	**12.000**	**36.000,00**	**56.000**	**50.918,45**			
	Überschuss / Zuschussbedarf	**-10.000**		**-12.000**	**-36.000,00**	**-56.000**	**-50.918,45**			
	Abschluss 4abschnitt 4645									
	Einnahmen	**0**		**0**	**0,00**	**0**	**0,00**			
	Ausgaben	**10.000**	**0**	**12.000**	**36.000,00**	**56.000**	**50.918,45**			
	Überschuss / Zuschussbedarf	**-10.000**		**-12.000**	**-36.000,00**	**-56.000**	**-50.918,45**			

4 Soziale Sicherung
46 Einrichtungen der Jugendhilfe
46470 Kindergarten "Sonnenblume", OT Unterpörlitz

Haushaltsstelle		Haushaltsansatz			Ergebnis der Jahresrechnung	Investitionen und Investitionsfördermaßnahmen		Amt	KeZ.	Ring Nr.
Nr.	Bezeichnung/ * Erläuterung	2025 €	VE €	2024 €	2023 €	Gesamtbedarf €	Bisher bereitgestellt €			
1	2	3	4	5	6	7	8	9	10	11
	Ausgaben									
935200	Ausstattung, Einrichtung	4.000	0	4.000	2.000,00	0	0,00	150		
944200	Umbau, Erweiterung, Sanierung	10.000	0	10.000	0,00	73.500	53.465,15	500		
961200	Spielplatzerneuerung	0	0	6.000	15.000,00	52.500	46.410,21	500		
	Ausgaben	**14.000**	**0**	**20.000**	**17.000,00**	**126.000**	**99.875,36**			
	Abschluss UA 46470									
	Einnahmen	**0**		**0**	**0,00**	**0**	**0,00**			
	Ausgaben	**14.000**	**0**	**20.000**	**17.000,00**	**126.000**	**99.875,36**			
	Überschuss / Zuschussbedarf	**-14.000**		**-20.000**	**-17.000,00**	**-126.000**	**-99.875,36**			
	Abschluss 4abschnitt 4647									
	Einnahmen	**0**		**0**	**0,00**	**0**	**0,00**			
	Ausgaben	**14.000**	**0**	**20.000**	**17.000,00**	**126.000**	**99.875,36**			
	Überschuss / Zuschussbedarf	**-14.000**		**-20.000**	**-17.000,00**	**-126.000**	**-99.875,36**			

4 Soziale Sicherung
46 Einrichtungen der Jugendhilfe
46493 Kindergarten "Waldstrolche", OT Manebach

Haushaltsstelle		Haushaltsansatz			Ergebnis der Jahresrechnung	Investitionen und Investitionsfördermaßnahmen		Amt	KeZ.	Ring Nr.
Nr.	Bezeichnung/ * Erläuterung	2025 €	VE €	2024 €	2023 €	Gesamtbedarf €	Bisher bereitgestellt €			
1	2	3	4	5	6	7	8	9	10	11
	Einnahmen									
361000	Zuweisung vom Land	80.000		80.000	0,00	100.000	12.353,07	230		
	Einnahmen	**80.000**		**80.000**	**0,00**	**100.000**	**12.353,07**			
	Ausgaben									
935200	Ausstattung, Einrichtung	5.000	0	5.000	2.414,40	0	0,00	150		
944200	Sanierungsmaßnahmen	125.000	0	100.000	0,00	0	0,00	500		
961200	Spielplatzerneuerung	0	0	6.000	6.000,00	25.000	18.489,67	500		
	Ausgaben	**130.000**	**0**	**111.000**	**8.414,40**	**25.000**	**18.489,67**			
	Abschluss UA 46493									
	Einnahmen	**80.000**		**80.000**	**0,00**	**100.000**	**12.353,07**			
	Ausgaben	**130.000**	**0**	**111.000**	**8.414,40**	**25.000**	**18.489,67**			
	Überschuss / Zuschussbedarf	**-50.000**		**-31.000**	**-8.414,40**	**75.000**	**-6.136,60**			
	Abschluss 4abschnitt 4649									
	Einnahmen	**80.000**		**80.000**	**0,00**	**100.000**	**12.353,07**			
	Ausgaben	**130.000**	**0**	**111.000**	**8.414,40**	**25.000**	**18.489,67**			
	Überschuss / Zuschussbedarf	**-50.000**		**-31.000**	**-8.414,40**	**75.000**	**-6.136,60**			
	Abschluss Oberabschnitt 464									
	Einnahmen	**476.000**		**1.112.000**	**600.718,95**	**3.688.000**	**2.310.241,77**			
	Ausgaben	**2.031.200**	**500.000**	**1.667.800**	**2.493.068,63**	**8.601.500**	**4.213.374,73**			
	Überschuss / Zuschussbedarf	**-1.555.200**		**-555.800**	**-1.892.349,68**	**-4.913.500**	**-1.903.132,96**			
	Abschluss Abschnitt 46									
	Einnahmen	**716.000**		**1.142.000**	**600.718,95**	**4.198.000**	**2.310.241,77**			
	Ausgaben	**2.764.200**	**500.000**	**1.974.800**	**2.664.119,48**	**10.578.100**	**4.678.231,77**			
	Überschuss / Zuschussbedarf	**-2.048.200**		**-832.800**	**-2.063.400,53**	**-6.380.100**	**-2.367.990,00**			
	Abschluss Einzelplan 4									
	Einnahmen	**716.000**		**1.142.000**	**600.718,95**	**4.198.000**	**2.310.241,77**			
	Ausgaben	**2.764.200**	**500.000**	**1.974.800**	**2.664.119,48**	**10.578.100**	**4.678.231,77**			
	Überschuss / Zuschussbedarf	**-2.048.200**		**-832.800**	**-2.063.400,53**	**-6.380.100**	**-2.367.990,00**			

5	**Gesundheit, Sport, Erholung**
55	Förderung des Sports
56	Eigene Sportstätten
57	Badeanstalten
58	Park- und Gartenanlagen
59	Sonstige Erholungseinrichtungen

5 Gesundheit, Sport, Erholung
55 Förderung des Sports
55101 Sportamt

Haushaltsstelle		Haushaltsansatz			Ergebnis der Jahresrechnung	Investitionen und Investitionsfördermaßnahmen				
Nr.	Bezeichnung/ * Erläuterung	2025 €	VE €	2024 €	2023 €	Gesamtbedarf €	Bisher bereitgestellt €	Amt	KeZ.	Ring Nr.
1	2	3	4	5	6	7	8	9	10	11
	Ausgaben									
935300	Erwerb von Fahrzeugen	50.000	0	193.000	5.856,33	0	0,00	720		
950400	Konzeptionelle Planung	0	0	0	25.000,00	25.000	25.000,00	700		
	Ausgaben	**50.000**	**0**	**193.000**	**30.856,33**	**25.000**	**25.000,00**			
	Abschluss UA 55101									
	Einnahmen	**0**		**0**	**0,00**	**0**	**0,00**			
	Ausgaben	**50.000**	**0**	**193.000**	**30.856,33**	**25.000**	**25.000,00**			
	Überschuss / Zuschussbedarf	**-50.000**		**-193.000**	**-30.856,33**	**-25.000**	**-25.000,00**			
	Abschluss 4abschnitt 5510									
	Einnahmen	**0**		**0**	**0,00**	**0**	**0,00**			
	Ausgaben	**50.000**	**0**	**193.000**	**30.856,33**	**25.000**	**25.000,00**			
	Überschuss / Zuschussbedarf	**-50.000**		**-193.000**	**-30.856,33**	**-25.000**	**-25.000,00**			
	Abschluss Oberabschnitt 551									
	Einnahmen	**0**		**0**	**0,00**	**0**	**0,00**			
	Ausgaben	**50.000**	**0**	**193.000**	**30.856,33**	**25.000**	**25.000,00**			
	Überschuss / Zuschussbedarf	**-50.000**		**-193.000**	**-30.856,33**	**-25.000**	**-25.000,00**			
	Abschluss Abschnitt 55									
	Einnahmen	**0**		**0**	**0,00**	**0**	**0,00**			
	Ausgaben	**50.000**	**0**	**193.000**	**30.856,33**	**25.000**	**25.000,00**			
	Überschuss / Zuschussbedarf	**-50.000**		**-193.000**	**-30.856,33**	**-25.000**	**-25.000,00**			

5 Gesundheit, Sport, Erholung
56 Eigene Sportstätten
56000 Stadion Hammergrund einschließlich Mehrzweckgebäude

Haushaltsstelle		Haushaltsansatz			Ergebnis der Jahresrechnung	Investitionen und Investitionsfördermaßnahmen		Amt	KeZ.	Ring Nr.
Nr.	Bezeichnung/ * Erläuterung	2025 €	VE €	2024 €	2023 €	Gesamtbedarf €	Bisher bereitgestellt €			
1	2	3	4	5	6	7	8	9	10	11
001	**Neugestaltung Sportanlage Hammergrund**									
	Ausgaben									
961300	Sanierung und Erweiterung von Sportanlagen	50.000	0	0	0,00	50.000	0,00	720		
	Ausgaben	**50.000**	**0**	**0**	**0,00**	**50.000**	**0,00**			
	Abschluss Maßnahme 001									
	Einnahmen	**0**		**0**	**0,00**	**0**	**0,00**			
	Ausgaben	**50.000**	**0**	**0**	**0,00**	**50.000**	**0,00**			
	Überschuss / Zuschussbedarf	**-50.000**		**0**	**0,00**	**-50.000**	**0,00**			
	Ausgaben									
935100	Geräte, Maschinen, Ausrüstungen	5.000	0	30.000	868,46	0	0,00	720		
935200	Ausstattung, Einrichtung	0	0	2.000	0,00	0	0,00	720		
935900	Erwerb von Sportgeräten	10.000	0	2.000	0,00	0	0,00	720		
947200	Ausbau und Sanierung Mehrzweckgebäude (Dach, Heizung, Fenster, Ausbau Wohnung)	150.000	0	15.000	10.000,00	260.000	90.744,16	500		
947201	Sanierung Sprecherturm	50.000	0	10.000	0,00	60.000	0,00	500		
961203	Austausch Beleuchtung	10.000	0	2.500	0,00	12.500	0,00	720		
	Ausgaben	**225.000**	**0**	**61.500**	**10.868,46**	**332.500**	**90.744,16**			
	Abschluss UA 56000									
	Einnahmen	**0**		**0**	**0,00**	**0**	**0,00**			
	Ausgaben	**275.000**	**0**	**61.500**	**10.868,46**	**382.500**	**90.744,16**			
	Überschuss / Zuschussbedarf	**-275.000**		**-61.500**	**-10.868,46**	**-382.500**	**-90.744,16**			
	Abschluss 4abschnitt 5600									
	Einnahmen	**0**		**0**	**0,00**	**0**	**0,00**			
	Ausgaben	**275.000**	**0**	**61.500**	**10.868,46**	**382.500**	**90.744,16**			
	Überschuss / Zuschussbedarf	**-275.000**		**-61.500**	**-10.868,46**	**-382.500**	**-90.744,16**			

5 Gesundheit, Sport, Erholung
56 Eigene Sportstätten
56010 Turnhallen

Haushaltsstelle		Haushaltsansatz			Ergebnis der Jahresrechnung	Investitionen und Investitionsfördermaßnahmen		Amt	KeZ.	Ring Nr.
Nr.	Bezeichnung/ * Erläuterung	2025 €	VE €	2024 €	2023 €	Gesamtbedarf €	Bisher bereitgestellt €			
1	2	3	4	5	6	7	8	9	10	11
101	**Turnhalle Prof.-Deubel-Straße**									
	Ausgaben									
943200	Sport- und Turnhallen (Umbau, Erweiterung, Sanierung)	20.000	0	0	10.000,00	30.000	10.000,00	500		
	Ausgaben	**20.000**	**0**	**0**	**10.000,00**	**30.000**	**10.000,00**			
	Abschluss Maßnahme 101									
	Einnahmen	**0**		**0**	**0,00**	**0**	**0,00**			
	Ausgaben	**20.000**	**0**	**0**	**10.000,00**	**30.000**	**10.000,00**			
	Überschuss / Zuschussbedarf	**-20.000**		**0**	**-10.000,00**	**-30.000**	**-10.000,00**			
300	**Sporthalle Manebach, Schleusinger Straße 36a**									
	Ausgaben									
943200	Sport- und Turnhallen (Umbau, Erweiterung, Sanierung)	125.000	0	0	0,00	125.000	0,00	500		
943201	Dachsanierung	0	0	0	20.000,00	362.700	362.629,21	500		
961203	Sport- und Spielanlagen Um- und Ausbau, Erweiterung, Sanierung	0	0	15.000	0,00	15.000	0,00	720		
	Ausgaben	**125.000**	**0**	**15.000**	**20.000,00**	**502.700**	**362.629,21**			
	Abschluss Maßnahme 300									
	Einnahmen	**0**		**0**	**0,00**	**0**	**0,00**			
	Ausgaben	**125.000**	**0**	**15.000**	**20.000,00**	**502.700**	**362.629,21**			
	Überschuss / Zuschussbedarf	**-125.000**		**-15.000**	**-20.000,00**	**-502.700**	**-362.629,21**			
600	**Turnhalle OT Unterpörlitz**									
	Ausgaben									
943200	Sport- und Turnhallen (Umbau, Erweiterung, Sanierung)	25.000	0	0	0,00	275.000	100.000,00	500		
	Ausgaben	**25.000**	**0**	**0**	**0,00**	**275.000**	**100.000,00**			
	Abschluss Maßnahme 600									
	Einnahmen	**0**		**0**	**0,00**	**0**	**0,00**			
	Ausgaben	**25.000**	**0**	**0**	**0,00**	**275.000**	**100.000,00**			
	Überschuss / Zuschussbedarf	**-25.000**		**0**	**0,00**	**-275.000**	**-100.000,00**			
	Ausgaben									
935200	Inventar (Sportgeräte)	6.000	0	5.000	5.000,00	0	0,00	720		
	Ausgaben	**6.000**	**0**	**5.000**	**5.000,00**	**0**	**0,00**			
	Abschluss UA 56010									
	Einnahmen	**0**		**0**	**0,00**	**0**	**0,00**			
	Ausgaben	**176.000**	**0**	**20.000**	**35.000,00**	**807.700**	**472.629,21**			
	Überschuss / Zuschussbedarf	**-176.000**		**-20.000**	**-35.000,00**	**-807.700**	**-472.629,21**			
	Abschluss 4abschnitt 5601									
	Einnahmen	**0**		**0**	**0,00**	**0**	**0,00**			
	Ausgaben	**176.000**	**0**	**20.000**	**35.000,00**	**807.700**	**472.629,21**			
	Überschuss / Zuschussbedarf	**-176.000**		**-20.000**	**-35.000,00**	**-807.700**	**-472.629,21**			

5 Gesundheit, Sport, Erholung
56 Eigene Sportstätten
56026 Turnhalle OT Frauenwald

Haushaltsstelle		Haushaltsansatz			Ergebnis der Jahresrechnung	Investitionen und Investitionsfördermaßnahmen		Amt	KeZ.	Ring Nr.
Nr.	Bezeichnung/ * Erläuterung	2025 €	VE €	2024 €	2023 €	Gesamtbedarf €	Bisher bereitgestellt €			
1	2	3	4	5	6	7	8	9	10	11
	Einnahmen									
361000	Zuweisung vom Land	98.000		40.000	0,00	138.000	0,00	230		
	Einnahmen	**98.000**		**40.000**	**0,00**	**138.000**	**0,00**			
	Ausgaben									
943200	Sport- und Turnhallen (Umbau, Erweiterung, Sanierung)	150.000	0	75.000	0,00	225.000	0,00	500		
	Ausgaben	**150.000**	**0**	**75.000**	**0,00**	**225.000**	**0,00**			
	Abschluss UA 56026									
	Einnahmen	**98.000**		**40.000**	**0,00**	**138.000**	**0,00**			
	Ausgaben	**150.000**	**0**	**75.000**	**0,00**	**225.000**	**0,00**			
	Überschuss / Zuschussbedarf	**-52.000**		**-35.000**	**0,00**	**-87.000**	**0,00**			
	Abschluss 4abschnitt 5602									
	Einnahmen	**98.000**		**40.000**	**0,00**	**138.000**	**0,00**			
	Ausgaben	**150.000**	**0**	**75.000**	**0,00**	**225.000**	**0,00**			
	Überschuss / Zuschussbedarf	**-52.000**		**-35.000**	**0,00**	**-87.000**	**0,00**			

5 Gesundheit, Sport, Erholung
56 Eigene Sportstätten
56030 Kultur- und Sportzentrum Langewiesen

Haushaltsstelle		Haushaltsansatz			Ergebnis der Jahresrechnung	Investitionen und Investitionsfördermaßnahmen		Amt	KeZ.	Ring Nr.
Nr.	Bezeichnung/ * Erläuterung	2025 €	VE €	2024 €	2023 €	Gesamtbedarf €	Bisher bereitgestellt €			
1	2	3	4	5	6	7	8	9	10	11
001	**Kultur- und Sportzentrum**									
	Einnahmen									
361000	Zuweisung vom Land	1.300.000		30.000	0,00	3.995.800	1.745.752,62	230		
	Einnahmen	**1.300.000**		**30.000**	**0,00**	**3.995.800**	**1.745.752,62**			
	Ausgaben									
943100	Sport- und Turnhallen (Neubau)	2.000.000	0	150.000	-5.000,00	7.850.000	2.830.665,44	500		
	Ausgaben	**2.000.000**	**0**	**150.000**	**-5.000,00**	**7.850.000**	**2.830.665,44**			
	Abschluss Maßnahme 001									
	Einnahmen	**1.300.000**		**30.000**	**0,00**	**3.995.800**	**1.745.752,62**			
	Ausgaben	**2.000.000**	**0**	**150.000**	**-5.000,00**	**7.850.000**	**2.830.665,44**			
	Überschuss / Zuschussbedarf	**-700.000**		**-120.000**	**5.000,00**	**-3.854.200**	**-1.084.912,82**			
	Abschluss UA 56030									
	Einnahmen	**1.300.000**		**30.000**	**0,00**	**3.995.800**	**1.745.752,62**			
	Ausgaben	**2.000.000**	**0**	**150.000**	**-5.000,00**	**7.850.000**	**2.830.665,44**			
	Überschuss / Zuschussbedarf	**-700.000**		**-120.000**	**5.000,00**	**-3.854.200**	**-1.084.912,82**			

5 Gesundheit, Sport, Erholung
56 Eigene Sportstätten
56032 Mehrzweckhalle "Georg Juchheim", Gräfinau-Angstedt

Haushaltsstelle		Haushaltsansatz			Ergebnis der Jahresrechnung	Investitionen und Investitionsfördermaßnahmen		Amt	KeZ.	Ring Nr.
Nr.	Bezeichnung/ * Erläuterung	2025 €	VE €	2024 €	2023 €	Gesamtbedarf €	Bisher bereitgestellt €			
1	2	3	4	5	6	7	8	9	10	11
	Ausgaben									
935000	Erwerb von beweglichen Sachen des AV	3.000	0	3.000	2.836,20	0	0,00	720		
	Ausgaben	**3.000**	**0**	**3.000**	**2.836,20**	**0**	**0,00**			
	Abschluss UA 56032									
	Einnahmen	**0**		**0**	**0,00**	**0**	**0,00**			
	Ausgaben	**3.000**	**0**	**3.000**	**2.836,20**	**0**	**0,00**			
	Überschuss / Zuschussbedarf	**-3.000**		**-3.000**	**-2.836,20**	**0**	**0,00**			
	Abschluss 4abschnitt 5603									
	Einnahmen	**1.300.000**		**30.000**	**0,00**	**3.995.800**	**1.745.752,62**			
	Ausgaben	**2.003.000**	**0**	**153.000**	**-2.163,80**	**7.850.000**	**2.830.665,44**			
	Überschuss / Zuschussbedarf	**-703.000**		**-123.000**	**2.163,80**	**-3.854.200**	**-1.084.912,82**			
	Abschluss Oberabschnitt 560									
	Einnahmen	**1.398.000**		**70.000**	**0,00**	**4.133.800**	**1.745.752,62**			
	Ausgaben	**2.604.000**	**0**	**309.500**	**43.704,66**	**9.265.200**	**3.394.038,81**			
	Überschuss / Zuschussbedarf	**-1.206.000**		**-239.500**	**-43.704,66**	**-5.131.400**	**-1.648.286,19**			

5 Gesundheit, Sport, Erholung
56 Eigene Sportstätten
56100 Sportplätze

Haushaltsstelle		Haushaltsansatz			Ergebnis der Jahresrechnung	Investitionen und Investitionsfördermaßnahmen		Amt	KeZ.	Ring Nr.
Nr.	Bezeichnung/ * Erläuterung	2025 €	VE €	2024 €	2023 €	Gesamtbedarf €	Bisher bereitgestellt €			
1	2	3	4	5	6	7	8	9	10	11
002	**Sportanlage am Stollen**									
	Ausgaben									
961330	Einfriedung	0	0	30.000	0,00	60.000	29.920,53	720		
	Ausgaben	**0**	**0**	**30.000**	**0,00**	**60.000**	**29.920,53**			
	Abschluss Maßnahme 002									
	Einnahmen	**0**		**0**	**0,00**	**0**	**0,00**			
	Ausgaben	**0**	**0**	**30.000**	**0,00**	**60.000**	**29.920,53**			
	Überschuss / Zuschussbedarf	**0**		**-30.000**	**0,00**	**-60.000**	**-29.920,53**			
003	**Sportanlage an der Ziolkowskistraße**									
	Ausgaben									
961300	Sanierung des Kunststoffbelage	0	0	0	-20.000,00	0	0,00	720		
	Ausgaben	**0**	**0**	**0**	**-20.000,00**	**0**	**0,00**			
	Abschluss Maßnahme 003									
	Einnahmen	**0**		**0**	**0,00**	**0**	**0,00**			
	Ausgaben	**0**	**0**	**0**	**-20.000,00**	**0**	**0,00**			
	Überschuss / Zuschussbedarf	**0**		**0**	**20.000,00**	**0**	**0,00**			
120	**Sportplatz Unterpörlitzer Straße**									
	Ausgaben									
961200	Umgestaltung Erweiterung	0	0	0	77.982,04	382.100	382.099,43	720		
	Ausgaben	**0**	**0**	**0**	**77.982,04**	**382.100**	**382.099,43**			
	Abschluss Maßnahme 120									
	Einnahmen	**0**		**0**	**0,00**	**0**	**0,00**			
	Ausgaben	**0**	**0**	**0**	**77.982,04**	**382.100**	**382.099,43**			
	Überschuss / Zuschussbedarf	**0**		**0**	**-77.982,04**	**-382.100**	**-382.099,43**			
600	**Sportplatz OT Unterpörlitz**									
	Ausgaben									
961300	Sportplatz UPZ - Herstellung Treppenanlage	16.000	0	0	0,00	20.000	3.407,68	720		
	Ausgaben	**16.000**	**0**	**0**	**0,00**	**20.000**	**3.407,68**			
	Abschluss Maßnahme 600									
	Einnahmen	**0**		**0**	**0,00**	**0**	**0,00**			
	Ausgaben	**16.000**	**0**	**0**	**0,00**	**20.000**	**3.407,68**			
	Überschuss / Zuschussbedarf	**-16.000**		**0**	**0,00**	**-20.000**	**-3.407,68**			
710	**Sportplätze Langewiesen**									
	Ausgaben									
961000	Ballfangzaun Sportplatz LGW	0	0	30.000	0,00	30.000	0,00	720		
961201	Sanierung Tennisplatz LGW	55.000	0	80.000	0,00	135.000	0,00	720		
969202	Austausch Beleuchtung Kunstrasenplatz LGW	0	0	2.500	0,00	2.500	0,00	720		
	Ausgaben	**55.000**	**0**	**112.500**	**0,00**	**167.500**	**0,00**			

5 Gesundheit, Sport, Erholung
56 Eigene Sportstätten
56100 Sportplätze

Haushaltsstelle		Haushaltsansatz			Ergebnis der Jahresrechnung	Investitionen und Investitionsfördermaßnahmen		Amt	KeZ.	Ring Nr.
Nr.	Bezeichnung/ * Erläuterung	2025 €	VE €	2024 €	2023 €	Gesamtbedarf €	Bisher bereitgestellt €			
1	2	3	4	5	6	7	8	9	10	11
	Abschluss Maßnahme 710									
	Einnahmen	**0**		**0**	**0,00**	**0**	**0,00**			
	Ausgaben	**55.000**	**0**	**112.500**	**0,00**	**167.500**	**0,00**			
	Überschuss / Zuschussbedarf	**-55.000**		**-112.500**	**0,00**	**-167.500**	**0,00**			
721	**OT Oehrenstock**									
	Ausgaben									
961300	Volleyballfeld Oehrenstock	0	0	5.000	0,00	5.000	0,00	720		
	Ausgaben	**0**	**0**	**5.000**	**0,00**	**5.000**	**0,00**			
	Abschluss Maßnahme 721									
	Einnahmen	**0**		**0**	**0,00**	**0**	**0,00**			
	Ausgaben	**0**	**0**	**5.000**	**0,00**	**5.000**	**0,00**			
	Überschuss / Zuschussbedarf	**0**		**-5.000**	**0,00**	**-5.000**	**0,00**			
730	**Sportplatz Gehren**									
	Ausgaben									
961000	Austausch Schließsystem	0	0	0	2.600,00	2.600	2.600,00	720		
961200	Erweiterung/ Erneuerung/ Sanierung von Kinderspielplätzen	10.000	0	0	0,00	10.000	0,00	720		
961201	Erneuerung, Sanierung sonst. Anlagen	0	0	0	0,00	0	0,00	720		
961202	Erwerb und Installation neuer Spielgeräte	0	0	0	0,00	0	0,00	720		
961203	Sport- und Spielanlagen Um- und Ausbau, Erweiterung, Sanierung	0	0	0	0,00	0	0,00	720		
961218	Sanierung Beregnungsanlage	0	0	0	8.276,93	8.300	8.276,93	720		
961220	Sportplatz Gehren - Sanierung Sportplatzgebäude	0	0	5.000	14.700,00	20.000	14.700,00	720		
961330	Einfriedung	30.000	0	0	0,00	38.000	7.997,24	720		
	Ausgaben	**40.000**	**0**	**5.000**	**25.576,93**	**78.900**	**33.574,17**			
	Abschluss Maßnahme 730									
	Einnahmen	**0**		**0**	**0,00**	**0**	**0,00**			
	Ausgaben	**40.000**	**0**	**5.000**	**25.576,93**	**78.900**	**33.574,17**			
	Überschuss / Zuschussbedarf	**-40.000**		**-5.000**	**-25.576,93**	**-78.900**	**-33.574,17**			
740	**Bolzplatz Jesuborn**									
	Ausgaben									
961220	Sportplätze - Erweiterung, Sanierung	0	0	0	-4.271,72	800	728,28	720		
	Ausgaben	**0**	**0**	**0**	**-4.271,72**	**800**	**728,28**			
	Abschluss Maßnahme 740									
	Einnahmen	**0**		**0**	**0,00**	**0**	**0,00**			
	Ausgaben	**0**	**0**	**0**	**-4.271,72**	**800**	**728,28**			
	Überschuss / Zuschussbedarf	**0**		**0**	**4.271,72**	**-800**	**-728,28**			
770	**Sportplatz Gräfinau - Angstedt**									
	Einnahmen									
361000	Zuweisung vom Land	83.000		210.000	0,00	293.000	0,00	230		
	Einnahmen	**83.000**		**210.000**	**0,00**	**293.000**	**0,00**			
	Ausgaben									
961100	Anlage einer Halfpipe - Fläche	0	0	60.000	89.000,00	172.000	111.300,00	720		
961201	Erneuerung, Sanierung sonst. Anlagen	5.000	0	0	0,00	0	0,00	720		

5 Gesundheit, Sport, Erholung
56 Eigene Sportstätten
56100 Sportplätze

Haushaltsstelle		Haushaltsansatz			Ergebnis der Jahresrechnung	Investitionen und Investitionsfördermaßnahmen		Amt	KeZ.	Ring Nr.
Nr.	Bezeichnung/ * Erläuterung	2025 €	VE €	2024 €	2023 €	Gesamtbedarf €	Bisher bereitgestellt €			
1	2	3	4	5	6	7	8	9	10	11
961211	Sanierung Nebenplatz	100.000	0	350.000	0,00	600.000	150.000,00	720		
	Ausgaben	**105.000**	**0**	**410.000**	**89.000,00**	**772.000**	**261.300,00**			
	Abschluss Maßnahme 770									
	Einnahmen	**83.000**		**210.000**	**0,00**	**293.000**	**0,00**			
	Ausgaben	**105.000**	**0**	**410.000**	**89.000,00**	**772.000**	**261.300,00**			
	Überschuss / Zuschussbedarf	**-22.000**		**-200.000**	**-89.000,00**	**-479.000**	**-261.300,00**			
780	**Sportplatz Wümbach**									
	Ausgaben									
961220	Sportplätze - Erweiterung, Sanierung	35.000	0	35.000	10.000,00	80.000	10.000,00	720		
	Ausgaben	**35.000**	**0**	**35.000**	**10.000,00**	**80.000**	**10.000,00**			
	Abschluss Maßnahme 780									
	Einnahmen	**0**		**0**	**0,00**	**0**	**0,00**			
	Ausgaben	**35.000**	**0**	**35.000**	**10.000,00**	**80.000**	**10.000,00**			
	Überschuss / Zuschussbedarf	**-35.000**		**-35.000**	**-10.000,00**	**-80.000**	**-10.000,00**			
800	**Sportplatz Frauenwald**									
	Ausgaben									
947200	Sonstiger Hochbau (Umbau, Erweiterung, Sanierung)	0	0	0	267,75	300	267,75	500		
961219	Arealerweiterung	20.000	0	0	0,00	20.000	0,00	600		
961220	Sportplätze - Erweiterung, Sanierung	0	0	12.000	12.082,21	12.100	12.082,21	700		
	Ausgaben	**20.000**	**0**	**12.000**	**12.349,96**	**32.400**	**12.349,96**			
	Abschluss Maßnahme 800									
	Einnahmen	**0**		**0**	**0,00**	**0**	**0,00**			
	Ausgaben	**20.000**	**0**	**12.000**	**12.349,96**	**32.400**	**12.349,96**			
	Überschuss / Zuschussbedarf	**-20.000**		**-12.000**	**-12.349,96**	**-32.400**	**-12.349,96**			
810	**Stützerbach**									
	Ausgaben									
961203	Einfriedung Sportplatz STB	0	0	15.000	0,00	0	0,00	720		
	Ausgaben	**0**	**0**	**15.000**	**0,00**	**0**	**0,00**			
	Abschluss Maßnahme 810									
	Einnahmen	**0**		**0**	**0,00**	**0**	**0,00**			
	Ausgaben	**0**	**0**	**15.000**	**0,00**	**0**	**0,00**			
	Überschuss / Zuschussbedarf	**0**		**-15.000**	**0,00**	**0**	**0,00**			
	Ausgaben									
935900	Sportgeräte und Ausstattung Sportplätze	4.000	0	8.000	8.000,00	0	0,00	720		
955360	Wegebau Kleinsportanlage Stollen	0	0	5.000	0,00	0	0,00	720		
	Ausgaben	**4.000**	**0**	**13.000**	**8.000,00**	**0**	**0,00**			
	Abschluss UA 56100									
	Einnahmen	**83.000**		**210.000**	**0,00**	**293.000**	**0,00**			
	Ausgaben	**275.000**	**0**	**637.500**	**198.637,21**	**1.598.700**	**733.380,05**			
	Überschuss / Zuschussbedarf	**-192.000**		**-427.500**	**-198.637,21**	**-1.305.700**	**-733.380,05**			

5 Gesundheit, Sport, Erholung
56 Eigene Sportstätten
56105 Sportstätten Pennewitz

Haushaltsstelle		Haushaltsansatz			Ergebnis der Jahresrechnung	Investitionen und Investitionsfördermaßnahmen		Amt	KeZ.	Ring Nr.
Nr.	Bezeichnung/ * Erläuterung	2025 €	VE €	2024 €	2023 €	Gesamtbedarf €	Bisher bereitgestellt €			
1	2	3	4	5	6	7	8	9	10	11
	Ausgaben									
943200	Renovierung Sportplatzgebäude	0	0	0	-3.000,00	0	0,00	500		
	Ausgaben	**0**	**0**	**0**	**-3.000,00**	**0**	**0,00**			
	Abschluss UA 56105									
	Einnahmen	**0**		**0**	**0,00**	**0**	**0,00**			
	Ausgaben	**0**	**0**	**0**	**-3.000,00**	**0**	**0,00**			
	Überschuss / Zuschussbedarf	**0**		**0**	**3.000,00**	**0**	**0,00**			
	Abschluss 4abschnitt 5610									
	Einnahmen	**83.000**		**210.000**	**0,00**	**293.000**	**0,00**			
	Ausgaben	**275.000**	**0**	**637.500**	**195.637,21**	**1.598.700**	**733.380,05**			
	Überschuss / Zuschussbedarf	**-192.000**		**-427.500**	**-195.637,21**	**-1.305.700**	**-733.380,05**			
	Abschluss Oberabschnitt 561									
	Einnahmen	**83.000**		**210.000**	**0,00**	**293.000**	**0,00**			
	Ausgaben	**275.000**	**0**	**637.500**	**195.637,21**	**1.598.700**	**733.380,05**			
	Überschuss / Zuschussbedarf	**-192.000**		**-427.500**	**-195.637,21**	**-1.305.700**	**-733.380,05**			

5 Gesundheit, Sport, Erholung
56 Eigene Sportstätten
56200 Eishalle

Haushaltsstelle		Haushaltsansatz			Ergebnis der Jahresrechnung	Investitionen und Investitionsfördermaßnahmen		Amt	KeZ.	Ring Nr.
Nr.	Bezeichnung/ * Erläuterung	2025 €	VE €	2024 €	2023 €	Gesamtbedarf €	Bisher bereitgestellt €			
1	2	3	4	5	6	7	8	9	10	11
001	**Umrüstung Beleuchtung LED**									
	Ausgaben									
969200	Übrige sonstige Anlagen - Erweiterung, Erneuerung usw.	25.000	0	25.000	60.000,00	110.000	60.000,00	500		
	Ausgaben	**25.000**	**0**	**25.000**	**60.000,00**	**110.000**	**60.000,00**			
	Abschluss Maßnahme 001									
	Einnahmen	**0**		**0**	**0,00**	**0**	**0,00**			
	Ausgaben	**25.000**	**0**	**25.000**	**60.000,00**	**110.000**	**60.000,00**			
	Überschuss / Zuschussbedarf	**-25.000**		**-25.000**	**-60.000,00**	**-110.000**	**-60.000,00**			
	Ausgaben									
935000	Erwerb von beweglichen Sachen des Anlagevermögens	5.000	0	10.000	0,00	0	0,00	410		
961203	Sanierungsarbeiten Eishalle	55.000	0	25.000	0,00	115.000	0,00	410		
	Ausgaben	**60.000**	**0**	**35.000**	**0,00**	**115.000**	**0,00**			
	Abschluss UA 56200									
	Einnahmen	**0**		**0**	**0,00**	**0**	**0,00**			
	Ausgaben	**85.000**	**0**	**60.000**	**60.000,00**	**225.000**	**60.000,00**			
	Überschuss / Zuschussbedarf	**-85.000**		**-60.000**	**-60.000,00**	**-225.000**	**-60.000,00**			
	Abschluss 4abschnitt 5620									
	Einnahmen	**0**		**0**	**0,00**	**0**	**0,00**			
	Ausgaben	**85.000**	**0**	**60.000**	**60.000,00**	**225.000**	**60.000,00**			
	Überschuss / Zuschussbedarf	**-85.000**		**-60.000**	**-60.000,00**	**-225.000**	**-60.000,00**			
	Abschluss Oberabschnitt 562									
	Einnahmen	**0**		**0**	**0,00**	**0**	**0,00**			
	Ausgaben	**85.000**	**0**	**60.000**	**60.000,00**	**225.000**	**60.000,00**			
	Überschuss / Zuschussbedarf	**-85.000**		**-60.000**	**-60.000,00**	**-225.000**	**-60.000,00**			

5 Gesundheit, Sport, Erholung
56 Eigene Sportstätten
56300 Kegelbahnen

Haushaltsstelle		Haushaltsansatz			Ergebnis der Jahresrechnung	Investitionen und Investitionsfördermaßnahmen		Amt	KeZ.	Ring Nr.
Nr.	Bezeichnung/ * Erläuterung	2025 €	VE €	2024 €	2023 €	Gesamtbedarf €	Bisher bereitgestellt €			
1	2	3	4	5	6	7	8	9	10	11
710	**Langewiesen**									
	Ausgaben									
943201	Sport- und Turnhallen (Umbau, Erweiterung, Sanierung)	25.000	0	0	0,00	125.000	0,00	500		
	Ausgaben	**25.000**	**0**	**0**	**0,00**	**125.000**	**0,00**			
	Abschluss Maßnahme 710									
	Einnahmen	**0**		**0**	**0,00**	**0**	**0,00**			
	Ausgaben	**25.000**	**0**	**0**	**0,00**	**125.000**	**0,00**			
	Überschuss / Zuschussbedarf	**-25.000**		**0**	**0,00**	**-125.000**	**0,00**			
810	**Stützerbach**									
	Ausgaben									
945201	Sanierungsmaßnahmen	0	0	0	487,40	40.500	40.487,40	500		
	Ausgaben	**0**	**0**	**0**	**487,40**	**40.500**	**40.487,40**			
	Abschluss Maßnahme 810									
	Einnahmen	**0**		**0**	**0,00**	**0**	**0,00**			
	Ausgaben	**0**	**0**	**0**	**487,40**	**40.500**	**40.487,40**			
	Überschuss / Zuschussbedarf	**0**		**0**	**-487,40**	**-40.500**	**-40.487,40**			
	Abschluss UA 56300									
	Einnahmen	**0**		**0**	**0,00**	**0**	**0,00**			
	Ausgaben	**25.000**	**0**	**0**	**487,40**	**165.500**	**40.487,40**			
	Überschuss / Zuschussbedarf	**-25.000**		**0**	**-487,40**	**-165.500**	**-40.487,40**			
	Abschluss 4abschnitt 5630									
	Einnahmen	**0**		**0**	**0,00**	**0**	**0,00**			
	Ausgaben	**25.000**	**0**	**0**	**487,40**	**165.500**	**40.487,40**			
	Überschuss / Zuschussbedarf	**-25.000**		**0**	**-487,40**	**-165.500**	**-40.487,40**			
	Abschluss Oberabschnitt 563									
	Einnahmen	**0**		**0**	**0,00**	**0**	**0,00**			
	Ausgaben	**25.000**	**0**	**0**	**487,40**	**165.500**	**40.487,40**			
	Überschuss / Zuschussbedarf	**-25.000**		**0**	**-487,40**	**-165.500**	**-40.487,40**			

5 Gesundheit, Sport, Erholung
56 Eigene Sportstätten
56400 Schießsportanlagen

Haushaltsstelle		Haushaltsansatz			Ergebnis der Jahresrechnung	Investitionen und Investitionsfördermaßnahmen		Amt	KeZ.	Ring Nr.
Nr.	Bezeichnung/ * Erläuterung	2025 €	VE €	2024 €	2023 €	Gesamtbedarf €	Bisher bereitgestellt €			
1	2	3	4	5	6	7	8	9	10	11
	Ausgaben									
943200	Sanierung Flachdach	0	0	0	-3,47	15.900	15.880,66	500		
	Ausgaben	**0**	**0**	**0**	**-3,47**	**15.900**	**15.880,66**			
	Abschluss UA 56400									
	Einnahmen	**0**		**0**	**0,00**	**0**	**0,00**			
	Ausgaben	**0**	**0**	**0**	**-3,47**	**15.900**	**15.880,66**			
	Überschuss / Zuschussbedarf	**0**		**0**	**3,47**	**-15.900**	**-15.880,66**			
	Abschluss 4abschnitt 5640									
	Einnahmen	**0**		**0**	**0,00**	**0**	**0,00**			
	Ausgaben	**0**	**0**	**0**	**-3,47**	**15.900**	**15.880,66**			
	Überschuss / Zuschussbedarf	**0**		**0**	**3,47**	**-15.900**	**-15.880,66**			
	Abschluss Oberabschnitt 564									
	Einnahmen	**0**		**0**	**0,00**	**0**	**0,00**			
	Ausgaben	**0**	**0**	**0**	**-3,47**	**15.900**	**15.880,66**			
	Überschuss / Zuschussbedarf	**0**		**0**	**3,47**	**-15.900**	**-15.880,66**			

5 Gesundheit, Sport, Erholung
56 Eigene Sportstätten
56500 Rennschlittenbahn

Haushaltsstelle		Haushaltsansatz			Ergebnis der Jahresrechnung	Investitionen und Investitionsfördermaßnahmen		Amt	KeZ.	Ring Nr.
Nr.	Bezeichnung/ * Erläuterung	2025 €	VE €	2024 €	2023 €	Gesamtbedarf €	Bisher bereitgestellt €			
1	2	3	4	5	6	7	8	9	10	11
001	**Grundhafte Sanierung**									
	Ausgaben									
969200	Übrige sonstige Anlagen - Erweiterung, Erneuerung usw.	100.000	0	40.000	40.000,00	700.000	40.000,00	600		
	Ausgaben	**100.000**	**0**	**40.000**	**40.000,00**	**700.000**	**40.000,00**			
	Abschluss Maßnahme 001									
	Einnahmen	**0**		**0**	**0,00**	**0**	**0,00**			
	Ausgaben	**100.000**	**0**	**40.000**	**40.000,00**	**700.000**	**40.000,00**			
	Überschuss / Zuschussbedarf	**-100.000**		**-40.000**	**-40.000,00**	**-700.000**	**-40.000,00**			
	Ausgaben									
935100	Geräte, Maschinen, Ausstattungs- und Ausrüstungsgegenstände	0	0	0	1.267,51	0	0,00	410		
945801	Planung Umnutzung Rodelklause	20.000	0	30.000	0,00	50.000	0,00	500		
	Ausgaben	**20.000**	**0**	**30.000**	**1.267,51**	**50.000**	**0,00**			
	Abschluss UA 56500									
	Einnahmen	**0**		**0**	**0,00**	**0**	**0,00**			
	Ausgaben	**120.000**	**0**	**70.000**	**41.267,51**	**750.000**	**40.000,00**			
	Überschuss / Zuschussbedarf	**-120.000**		**-70.000**	**-41.267,51**	**-750.000**	**-40.000,00**			
	Abschluss 4abschnitt 5650									
	Einnahmen	**0**		**0**	**0,00**	**0**	**0,00**			
	Ausgaben	**120.000**	**0**	**70.000**	**41.267,51**	**750.000**	**40.000,00**			
	Überschuss / Zuschussbedarf	**-120.000**		**-70.000**	**-41.267,51**	**-750.000**	**-40.000,00**			
	Abschluss Oberabschnitt 565									
	Einnahmen	**0**		**0**	**0,00**	**0**	**0,00**			
	Ausgaben	**120.000**	**0**	**70.000**	**41.267,51**	**750.000**	**40.000,00**			
	Überschuss / Zuschussbedarf	**-120.000**		**-70.000**	**-41.267,51**	**-750.000**	**-40.000,00**			
	Abschluss Abschnitt 56									
	Einnahmen	**1.481.000**		**280.000**	**0,00**	**4.426.800**	**1.745.752,62**			
	Ausgaben	**3.109.000**	**0**	**1.077.000**	**341.093,31**	**12.020.300**	**4.283.786,92**			
	Überschuss / Zuschussbedarf	**-1.628.000**		**-797.000**	**-341.093,31**	**-7.593.500**	**-2.538.034,30**			

5 Gesundheit, Sport, Erholung
57 Badeanstalten
57001 Freibad Hammergrund

Haushaltsstelle		Haushaltsansatz			Ergebnis der Jahresrechnung	Investitionen und Investitionsfördermaßnahmen		Amt	KeZ.	Ring Nr.
Nr.	Bezeichnung/ * Erläuterung	2025 €	VE €	2024 €	2023 €	Gesamtbedarf €	Bisher bereitgestellt €			
1	2	3	4	5	6	7	8	9	10	11
001	**Sanierung Sozialgebäude**									
	Ausgaben									
969200	Übrige sonstige Anlagen - Erweiterung, Erneuerung usw.	150.000	0	50.000	20.000,00	220.000	20.000,00	500		
	Ausgaben	**150.000**	**0**	**50.000**	**20.000,00**	**220.000**	**20.000,00**			
	Abschluss Maßnahme 001									
	Einnahmen	**0**		**0**	**0,00**	**0**	**0,00**			
	Ausgaben	**150.000**	**0**	**50.000**	**20.000,00**	**220.000**	**20.000,00**			
	Überschuss / Zuschussbedarf	**-150.000**		**-50.000**	**-20.000,00**	**-220.000**	**-20.000,00**			
002	**Sanierung Wärmehalle**									
	Ausgaben									
969200	Übrige sonstige Anlagen - Erweiterung, Erneuerung usw.	0	0	0	14.000,00	14.000	14.000,00	500		
	Ausgaben	**0**	**0**	**0**	**14.000,00**	**14.000**	**14.000,00**			
	Abschluss Maßnahme 002									
	Einnahmen	**0**		**0**	**0,00**	**0**	**0,00**			
	Ausgaben	**0**	**0**	**0**	**14.000,00**	**14.000**	**14.000,00**			
	Überschuss / Zuschussbedarf	**0**		**0**	**-14.000,00**	**-14.000**	**-14.000,00**			
004	**Ersatzneubau große Rutsche**									
	Ausgaben									
969100	Übrige sonstige Anlagen - Neubau	0	0	10.000	0,00	10.000	0,00	500		
	Ausgaben	**0**	**0**	**10.000**	**0,00**	**10.000**	**0,00**			
	Abschluss Maßnahme 004									
	Einnahmen	**0**		**0**	**0,00**	**0**	**0,00**			
	Ausgaben	**0**	**0**	**10.000**	**0,00**	**10.000**	**0,00**			
	Überschuss / Zuschussbedarf	**0**		**-10.000**	**0,00**	**-10.000**	**0,00**			
005	**Ersatzneubau Holzbrücke**									
	Ausgaben									
969100	Übrige sonstige Anlagen - Neubau	0	0	0	3.185,66	3.200	3.185,66	500		
	Ausgaben	**0**	**0**	**0**	**3.185,66**	**3.200**	**3.185,66**			
	Abschluss Maßnahme 005									
	Einnahmen	**0**		**0**	**0,00**	**0**	**0,00**			
	Ausgaben	**0**	**0**	**0**	**3.185,66**	**3.200**	**3.185,66**			
	Überschuss / Zuschussbedarf	**0**		**0**	**-3.185,66**	**-3.200**	**-3.185,66**			
	Ausgaben									
935100	Geräte, Maschinen, Ausstattungs- und Ausrüstungsgegenstände	16.000	0	17.500	3.802,54	0	0,00	410		
935900	Erwerb sonstiges Inventar	2.000	0	8.000	4.317,90	0	0,00	410		
961203	Erweiterung Kassensystem	0	0	20.000	0,00	0	0,00	410		
969210	Erweiterung Treppengeländer	0	0	0	15.000,00	15.000	15.000,00	500		
	Ausgaben	**18.000**	**0**	**45.500**	**23.120,44**	**15.000**	**15.000,00**			

5 Gesundheit, Sport, Erholung
57 Badeanstalten
57001 Freibad Hammergrund

Haushaltsstelle		Haushaltsansatz			Ergebnis der Jahresrechnung	Investitionen und Investitionsfördermaßnahmen		Amt	KeZ.	Ring Nr.
Nr.	Bezeichnung/ * Erläuterung	2025 €	VE €	2024 €	2023 €	Gesamtbedarf €	Bisher bereitgestellt €			
1	2	3	4	5	6	7	8	9	10	11
	Abschluss UA 57001									
	Einnahmen	**0**		**0**	**0,00**	**0**	**0,00**			
	Ausgaben	**168.000**	**0**	**105.500**	**60.306,10**	**262.200**	**52.185,66**			
	Überschuss / Zuschussbedarf	**-168.000**		**-105.500**	**-60.306,10**	**-262.200**	**-52.185,66**			

5 Gesundheit, Sport, Erholung
57 Badeanstalten
57002 Schwimmhalle

Haushaltsstelle		Haushaltsansatz			Ergebnis der Jahresrechnung	Investitionen und Investitionsfördermaßnahmen		Amt	KeZ.	Ring Nr.
Nr.	Bezeichnung/ * Erläuterung	2025 €	VE €	2024 €	2023 €	Gesamtbedarf €	Bisher bereitgestellt €			
1	2	3	4	5	6	7	8	9	10	11
	Einnahmen									
361000	Zuweisung vom Land	0		0	21.934,35	21.900	21.934,35	230		
	Einnahmen	**0**		**0**	**21.934,35**	**21.900**	**21.934,35**			
	Ausgaben									
935100	Bewegliche Rutsche Lehrschwimmbecken	0	0	8.000	12.000,00	20.000	12.000,00	410		
935210	EDV-Anlage (einschließlich Installation)	15.000	0	50.000	0,00	90.000	0,00	410		
935900	Erwerb sonstiges Inventar	10.000	0	0	0,00	0	0,00	410		
947100	Restleistungen Bau Schwimmhalle	0	0	0	65.685,01	65.700	65.685,01	500		
947200	Sanierungs- und Erweiterungsmaßnahmen	30.000	0	70.000	70.000,00	170.000	70.000,00	500		
	Ausgaben	**55.000**	**0**	**128.000**	**147.685,01**	**345.700**	**147.685,01**			
	Abschluss UA 57002									
	Einnahmen	**0**		**0**	**21.934,35**	**21.900**	**21.934,35**			
	Ausgaben	**55.000**	**0**	**128.000**	**147.685,01**	**345.700**	**147.685,01**			
	Überschuss / Zuschussbedarf	**-55.000**		**-128.000**	**-125.750,66**	**-323.800**	**-125.750,66**			
	Abschluss 4abschnitt 5700									
	Einnahmen	**0**		**0**	**21.934,35**	**21.900**	**21.934,35**			
	Ausgaben	**223.000**	**0**	**233.500**	**207.991,11**	**607.900**	**199.870,67**			
	Überschuss / Zuschussbedarf	**-223.000**		**-233.500**	**-186.056,76**	**-586.000**	**-177.936,32**			
	Abschluss Oberabschnitt 570									
	Einnahmen	**0**		**0**	**21.934,35**	**21.900**	**21.934,35**			
	Ausgaben	**223.000**	**0**	**233.500**	**207.991,11**	**607.900**	**199.870,67**			
	Überschuss / Zuschussbedarf	**-223.000**		**-233.500**	**-186.056,76**	**-586.000**	**-177.936,32**			

5 Gesundheit, Sport, Erholung
57 Badeanstalten
57101 Badestelle Stützerbach

Haushaltsstelle		Haushaltsansatz			Ergebnis der Jahresrechnung	Investitionen und Investitionsfördermaßnahmen		Amt	KeZ.	Ring Nr.
Nr.	Bezeichnung/ * Erläuterung	2025 €	VE €	2024 €	2023 €	Gesamtbedarf €	Bisher bereitgestellt €			
1	2	3	4	5	6	7	8	9	10	11
	Einnahmen									
361000	Zuweisung vom Land	0		0	155.341,60	468.300	468.349,91	230		
	Einnahmen	**0**		**0**	**155.341,60**	**468.300**	**468.349,91**			
	Ausgaben									
947201	Instandsetzung Gebäude	0	0	0	15.000,00	60.000	59.298,51	500		
961201	Sanierung Naturbad	0	0	0	250.000,00	917.000	916.900,00	720		
	Ausgaben	**0**	**0**	**0**	**265.000,00**	**977.000**	**976.198,51**			
	Abschluss UA 57101									
	Einnahmen	**0**		**0**	**155.341,60**	**468.300**	**468.349,91**			
	Ausgaben	**0**	**0**	**0**	**265.000,00**	**977.000**	**976.198,51**			
	Überschuss / Zuschussbedarf	**0**		**0**	**-109.658,40**	**-508.700**	**-507.848,60**			
	Abschluss 4abschnitt 5710									
	Einnahmen	**0**		**0**	**155.341,60**	**468.300**	**468.349,91**			
	Ausgaben	**0**	**0**	**0**	**265.000,00**	**977.000**	**976.198,51**			
	Überschuss / Zuschussbedarf	**0**		**0**	**-109.658,40**	**-508.700**	**-507.848,60**			
	Abschluss Oberabschnitt 571									
	Einnahmen	**0**		**0**	**155.341,60**	**468.300**	**468.349,91**			
	Ausgaben	**0**	**0**	**0**	**265.000,00**	**977.000**	**976.198,51**			
	Überschuss / Zuschussbedarf	**0**		**0**	**-109.658,40**	**-508.700**	**-507.848,60**			
	Abschluss Abschnitt 57									
	Einnahmen	**0**		**0**	**177.275,95**	**490.200**	**490.284,26**			
	Ausgaben	**223.000**	**0**	**233.500**	**472.991,11**	**1.584.900**	**1.176.069,18**			
	Überschuss / Zuschussbedarf	**-223.000**		**-233.500**	**-295.715,16**	**-1.094.700**	**-685.784,92**			

5 Gesundheit, Sport, Erholung
58 Park- und Gartenanlagen
58000 Park- und Gartenanlagen

Haushaltsstelle		Haushaltsansatz			Ergebnis der Jahresrechnung	Investitionen und Investitionsfördermaßnahmen		Amt	KeZ.	Ring Nr.
Nr.	Bezeichnung/ * Erläuterung	2025 €	VE €	2024 €	2023 €	Gesamtbedarf €	Bisher bereitgestellt €			
1	2	3	4	5	6	7	8	9	10	11
500	**Gedenktafel Denkmal OT Roda**									
	Ausgaben									
969100	Übrige sonstige Anlagen - Neubau	0	0	0	3.000,00	3.000	3.000,00	710		
	Ausgaben	**0**	**0**	**0**	**3.000,00**	**3.000**	**3.000,00**			
	Abschluss Maßnahme 500									
	Einnahmen	**0**		**0**	**0,00**	**0**	**0,00**			
	Ausgaben	**0**	**0**	**0**	**3.000,00**	**3.000**	**3.000,00**			
	Überschuss / Zuschussbedarf	**0**		**0**	**-3.000,00**	**-3.000**	**-3.000,00**			
600	**Unterpörlitz**									
	Ausgaben									
935400	Stadtmöblierung	0	0	0	-7.000,00	0	0,00	720		
	Ausgaben	**0**	**0**	**0**	**-7.000,00**	**0**	**0,00**			
	Abschluss Maßnahme 600									
	Einnahmen	**0**		**0**	**0,00**	**0**	**0,00**			
	Ausgaben	**0**	**0**	**0**	**-7.000,00**	**0**	**0,00**			
	Überschuss / Zuschussbedarf	**0**		**0**	**7.000,00**	**0**	**0,00**			
711	**Gestaltung Heinsepark**									
	Einnahmen									
361000	Zuweisung vom Land	0		102.000	53.300,00	395.000	53.300,00	230		
	Einnahmen	**0**		**102.000**	**53.300,00**	**395.000**	**53.300,00**			
	Ausgaben									
958250	Baumaßnahme	0	0	150.000	80.000,00	730.000	230.000,00	600		
	Ausgaben	**0**	**0**	**150.000**	**80.000,00**	**730.000**	**230.000,00**			
	Abschluss Maßnahme 711									
	Einnahmen	**0**		**102.000**	**53.300,00**	**395.000**	**53.300,00**			
	Ausgaben	**0**	**0**	**150.000**	**80.000,00**	**730.000**	**230.000,00**			
	Überschuss / Zuschussbedarf	**0**		**-48.000**	**-26.700,00**	**-335.000**	**-176.700,00**			
713	**Felsenkellerpark Langewiesen**									
	Einnahmen									
361000	Zuweisung vom Land	200.000		40.000	0,00	640.000	0,00	230		
	Einnahmen	**200.000**		**40.000**	**0,00**	**640.000**	**0,00**			
	Ausgaben									
950400	Konzeptionelle Planung	0	0	60.000	4.165,00	65.000	4.165,00	600		
	Ausgaben	**0**	**0**	**60.000**	**4.165,00**	**65.000**	**4.165,00**			
	Abschluss Maßnahme 713									
	Einnahmen	**200.000**		**40.000**	**0,00**	**640.000**	**0,00**			
	Ausgaben	**0**	**0**	**60.000**	**4.165,00**	**65.000**	**4.165,00**			
	Überschuss / Zuschussbedarf	**200.000**		**-20.000**	**-4.165,00**	**575.000**	**-4.165,00**			

5 Gesundheit, Sport, Erholung
58 Park- und Gartenanlagen
58000 Park- und Gartenanlagen

Haushaltsstelle		Haushaltsansatz			Ergebnis der Jahresrechnung	Investitionen und Investitionsfördermaßnahmen		Amt	KeZ.	Ring Nr.
Nr.	Bezeichnung/ * Erläuterung	2025 €	VE €	2024 €	2023 €	Gesamtbedarf €	Bisher bereitgestellt €			
1	2	3	4	5	6	7	8	9	10	11
715	**Vorplatzgestaltung Liebfrauenkirche LGW**									
	Ausgaben									
962200	Grün- und Außenanlagen - Erweiterung, Erneuerung	0	0	30.000	0,00	280.000	0,00	600		
	Ausgaben	**0**	**0**	**30.000**	**0,00**	**280.000**	**0,00**			
	Abschluss Maßnahme 715									
	Einnahmen	**0**		**0**	**0,00**	**0**	**0,00**			
	Ausgaben	**0**	**0**	**30.000**	**0,00**	**280.000**	**0,00**			
	Überschuss / Zuschussbedarf	**0**		**-30.000**	**0,00**	**-280.000**	**0,00**			
716	**Entwicklung Grünes Parkband LGW**									
	Einnahmen									
361000	Zuweisung vom Land	30.000		0	0,00	390.000	0,00	600		
	Einnahmen	**30.000**		**0**	**0,00**	**390.000**	**0,00**			
	Ausgaben									
962200	Grün- und Außenanlagen - Erweiterung, Erneuerung	50.000	0	50.000	0,00	700.000	0,00	600		
	Ausgaben	**50.000**	**0**	**50.000**	**0,00**	**700.000**	**0,00**			
	Abschluss Maßnahme 716									
	Einnahmen	**30.000**		**0**	**0,00**	**390.000**	**0,00**			
	Ausgaben	**50.000**	**0**	**50.000**	**0,00**	**700.000**	**0,00**			
	Überschuss / Zuschussbedarf	**-20.000**		**-50.000**	**0,00**	**-310.000**	**0,00**			
721	**Dorfplatz Oehrenstock**									
	Ausgaben									
969200	Übrige sonstige Anlagen - Erweiterung, Erneuerung usw.	0	0	10.000	0,00	10.000	0,00	710		
	Ausgaben	**0**	**0**	**10.000**	**0,00**	**10.000**	**0,00**			
	Abschluss Maßnahme 721									
	Einnahmen	**0**		**0**	**0,00**	**0**	**0,00**			
	Ausgaben	**0**	**0**	**10.000**	**0,00**	**10.000**	**0,00**			
	Überschuss / Zuschussbedarf	**0**		**-10.000**	**0,00**	**-10.000**	**0,00**			
730	**Schlosspark Gehren**									
	Einnahmen									
361000	Zuweisung vom Land	180.000		241.000	261.000,00	891.000	261.000,00	230		
	Einnahmen	**180.000**		**241.000**	**261.000,00**	**891.000**	**261.000,00**			
	Ausgaben									
958200	Rückbau Betonfläche Schlossruine	0	0	5.000	0,00	0	0,00	720		
962000	Austausch Schließsystem	0	0	0	1.200,00	1.200	1.200,00	720		
962300	Sanierung von Parkanlagen	200.000	0	360.000	290.000,00	1.275.000	1.078.500,00	720		
	Ausgaben	**200.000**	**0**	**365.000**	**291.200,00**	**1.276.200**	**1.079.700,00**			

5 Gesundheit, Sport, Erholung
58 Park- und Gartenanlagen
58000 Park- und Gartenanlagen

Haushaltsstelle		Haushaltsansatz			Ergebnis der Jahresrechnung	Investitionen und Investitionsfördermaßnahmen		Amt	KeZ.	Ring Nr.
Nr.	Bezeichnung/ * Erläuterung	2025 €	VE €	2024 €	2023 €	Gesamtbedarf €	Bisher bereitgestellt €			
1	2	3	4	5	6	7	8	9	10	11
	Abschluss Maßnahme 730									
	Einnahmen	**180.000**		**241.000**	**261.000,00**	**891.000**	**261.000,00**			
	Ausgaben	**200.000**	**0**	**365.000**	**291.200,00**	**1.276.200**	**1.079.700,00**			
	Überschuss / Zuschussbedarf	**-20.000**		**-124.000**	**-30.200,00**	**-385.200**	**-818.700,00**			
731	**Michael-Bach-Denkmal Gehren**									
	Ausgaben									
962200	Reinigung, Sanierung Umfeld	0	0	0	-674,97	5.100	5.025,03	720		
	Ausgaben	**0**	**0**	**0**	**-674,97**	**5.100**	**5.025,03**			
	Abschluss Maßnahme 731									
	Einnahmen	**0**		**0**	**0,00**	**0**	**0,00**			
	Ausgaben	**0**	**0**	**0**	**-674,97**	**5.100**	**5.025,03**			
	Überschuss / Zuschussbedarf	**0**		**0**	**674,97**	**-5.100**	**-5.025,03**			
800	**Kurpark OT Frauenwald**									
	Einnahmen									
361000	Zuweisung vom Land	0		40.000	0,00	40.000	0,00	230		
	Einnahmen	**0**		**40.000**	**0,00**	**40.000**	**0,00**			
	Ausgaben									
962300	Neugestaltung Kurpark	0	0	75.000	0,00	165.000	90.000,00	720		
	Ausgaben	**0**	**0**	**75.000**	**0,00**	**165.000**	**90.000,00**			
	Abschluss Maßnahme 800									
	Einnahmen	**0**		**40.000**	**0,00**	**40.000**	**0,00**			
	Ausgaben	**0**	**0**	**75.000**	**0,00**	**165.000**	**90.000,00**			
	Überschuss / Zuschussbedarf	**0**		**-35.000**	**0,00**	**-125.000**	**-90.000,00**			
801	**Park frohe Zukunft Frauenwald**									
	Ausgaben									
955360	Wegebau - Sonstige Verbesserungen/Erweiterungen	40.000	0	0	0,00	40.000	0,00	710		
	Ausgaben	**40.000**	**0**	**0**	**0,00**	**40.000**	**0,00**			
	Abschluss Maßnahme 801									
	Einnahmen	**0**		**0**	**0,00**	**0**	**0,00**			
	Ausgaben	**40.000**	**0**	**0**	**0,00**	**40.000**	**0,00**			
	Überschuss / Zuschussbedarf	**-40.000**		**0**	**0,00**	**-40.000**	**0,00**			
810	**Kurpark OT Stützerbach**									
	Ausgaben									
945201	Sanierungsmaßnahmen	0	0	35.000	30.000,00	73.000	38.000,00	500		
	Ausgaben	**0**	**0**	**35.000**	**30.000,00**	**73.000**	**38.000,00**			
	Abschluss Maßnahme 810									
	Einnahmen	**0**		**0**	**0,00**	**0**	**0,00**			
	Ausgaben	**0**	**0**	**35.000**	**30.000,00**	**73.000**	**38.000,00**			
	Überschuss / Zuschussbedarf	**0**		**-35.000**	**-30.000,00**	**-73.000**	**-38.000,00**			
	Einnahmen									
360000	Zuweisungen natürlicher Klimaschutz in Kommunen	360.000		0	0,00	960.000	0,00	710		

5 Gesundheit, Sport, Erholung
58 Park- und Gartenanlagen
58000 Park- und Gartenanlagen

Haushaltsstelle		Haushaltsansatz			Ergebnis der Jahresrechnung	Investitionen und Investitionsfördermaßnahmen		Amt	KeZ.	Ring Nr.
Nr.	Bezeichnung/ * Erläuterung	2025 €	VE €	2024 €	2023 €	Gesamtbedarf €	Bisher bereitgestellt €			
1	2	3	4	5	6	7	8	9	10	11
361000	Zuschuss Sanierung Brunnen MAB	0		30.000	0,00	30.000	0,00	230		
	Einnahmen	**360.000**		**30.000**	**0,00**	**990.000**	**0,00**			
	Ausgaben									
935100	Geräte, Maschinen, Ausrüstungen	50.000	0	45.000	22.984,71	0	0,00	720		
935104	Erwerb insektenfreundliche Mähtechnik	210.000	0	0	0,00	210.000	0,00	720		
935200	Ausstattung, Einrichtungsgegenstände	2.000	0	2.000	1.573,38	0	0,00	720		
935300	Erwerb von Nutzfahrzeugen	0	0	70.000	30.500,00	0	0,00	720		
935310	Erwerb Mähtechnik (Amazone)	45.000	0	45.000	0,00	230.000	117.106,13	720		
935400	Stadtmöblierung	15.000	0	15.000	7.999,99	0	0,00	720		
958200	Neugestaltung Verkehrskreisel und Straßenbegleitflächen	200.000	0	80.000	0,00	500.000	0,00	710		
958350	Sanierung Brunnen	0	0	50.000	0,00	50.000	0,00	600		
962201	Naturnahe Neugestaltung öffentliche Grünflächen	0	0	20.000	0,00	0	0,00	710		
	Ausgaben	**522.000**	**0**	**327.000**	**63.058,08**	**990.000**	**117.106,13**			
	Abschluss UA 58000									
	Einnahmen	**770.000**		**453.000**	**314.300,00**	**3.346.000**	**314.300,00**			
	Ausgaben	**812.000**	**0**	**1.102.000**	**463.748,11**	**4.337.300**	**1.566.996,16**			
	Überschuss / Zuschussbedarf	**-42.000**		**-649.000**	**-149.448,11**	**-991.300**	**-1.252.696,16**			
	Abschluss 4abschnitt 5800									
	Einnahmen	**770.000**		**453.000**	**314.300,00**	**3.346.000**	**314.300,00**			
	Ausgaben	**812.000**	**0**	**1.102.000**	**463.748,11**	**4.337.300**	**1.566.996,16**			
	Überschuss / Zuschussbedarf	**-42.000**		**-649.000**	**-149.448,11**	**-991.300**	**-1.252.696,16**			
	Abschluss Oberabschnitt 580									
	Einnahmen	**770.000**		**453.000**	**314.300,00**	**3.346.000**	**314.300,00**			
	Ausgaben	**812.000**	**0**	**1.102.000**	**463.748,11**	**4.337.300**	**1.566.996,16**			
	Überschuss / Zuschussbedarf	**-42.000**		**-649.000**	**-149.448,11**	**-991.300**	**-1.252.696,16**			
	Abschluss Abschnitt 58									
	Einnahmen	**770.000**		**453.000**	**314.300,00**	**3.346.000**	**314.300,00**			
	Ausgaben	**812.000**	**0**	**1.102.000**	**463.748,11**	**4.337.300**	**1.566.996,16**			
	Überschuss / Zuschussbedarf	**-42.000**		**-649.000**	**-149.448,11**	**-991.300**	**-1.252.696,16**			

5 Gesundheit, Sport, Erholung
59 Sonstige Erholungseinrichtungen
59000 Naherholungsgebiete

Haushaltsstelle		Haushaltsansatz			Ergebnis der Jahresrechnung	Investitionen und Investitionsfördermaßnahmen		Amt	KeZ.	Ring Nr.
Nr.	Bezeichnung/ * Erläuterung	2025 €	VE €	2024 €	2023 €	Gesamtbedarf €	Bisher bereitgestellt €			
1	2	3	4	5	6	7	8	9	10	11
003	**Sanierung Kickelhahnturm**									
	Ausgaben									
969200	Übrige sonstige Anlagen - Erweiterung, Erneuerung usw.	0	0	0	50.000,00	1.311.000	1.310.398,37	500		
	Ausgaben	**0**	**0**	**0**	**50.000,00**	**1.311.000**	**1.310.398,37**			
	Abschluss Maßnahme 003									
	Einnahmen	**0**		**0**	**0,00**	**0**	**0,00**			
	Ausgaben	**0**	**0**	**0**	**50.000,00**	**1.311.000**	**1.310.398,37**			
	Überschuss / Zuschussbedarf	**0**		**0**	**-50.000,00**	**-1.311.000**	**-1.310.398,37**			
004	**Kunstrad-Monument**									
	Einnahmen									
368100	Spenden für Errichtung Kunstrad am Johannesschacht	0		0	0,00	0	0,00	220		
	Einnahmen	**0**		**0**	**0,00**	**0**	**0,00**			
	Abschluss Maßnahme 004									
	Einnahmen	**0**		**0**	**0,00**	**0**	**0,00**			
	Ausgaben	**0**	**0**	**0**	**0,00**	**0**	**0,00**			
	Überschuss / Zuschussbedarf	**0**		**0**	**0,00**	**0**	**0,00**			
008	**Aufstieg Helenenruhe Manebach**									
	Einnahmen									
361000	Zuweisung vom Land	0		50.000	0,00	50.000	0,00	230		
	Einnahmen	**0**		**50.000**	**0,00**	**50.000**	**0,00**			
	Ausgaben									
955205	Sanierung Treppen und Geländer	0	0	90.000	0,00	90.000	0,00	710		
969200	Erweiterung, Erneuerung sonst. Anlagen	0	0	0	5.000,00	5.000	5.000,00	710		
	Ausgaben	**0**	**0**	**90.000**	**5.000,00**	**95.000**	**5.000,00**			
	Abschluss Maßnahme 008									
	Einnahmen	**0**		**50.000**	**0,00**	**50.000**	**0,00**			
	Ausgaben	**0**	**0**	**90.000**	**5.000,00**	**95.000**	**5.000,00**			
	Überschuss / Zuschussbedarf	**0**		**-40.000**	**-5.000,00**	**-45.000**	**-5.000,00**			
009	**Qualitätsregion Wanderbares Deutschland**									
	Einnahmen									
361000	Zuweisung vom Land	60.000		15.000	38.810,25	98.800	38.810,25	710		
	Einnahmen	**60.000**		**15.000**	**38.810,25**	**98.800**	**38.810,25**			
	Ausgaben									
969200	Übrige sonstige Anlagen - Erweiterung, Erneuerung usw.	70.000	0	20.000	23.000,00	115.000	23.000,00	710		
	Ausgaben	**70.000**	**0**	**20.000**	**23.000,00**	**115.000**	**23.000,00**			

5 Gesundheit, Sport, Erholung
59 Sonstige Erholungseinrichtungen
59000 Naherholungsgebiete

Haushaltsstelle		Haushaltsansatz			Ergebnis der Jahresrechnung	Investitionen und Investitionsfördermaßnahmen		Amt	KeZ.	Ring Nr.
Nr.	Bezeichnung/ * Erläuterung	2025 €	VE €	2024 €	2023 €	Gesamtbedarf €	Bisher bereitgestellt €			
1	2	3	4	5	6	7	8	9	10	11
	Abschluss Maßnahme 009									
	Einnahmen	**60.000**		**15.000**	**38.810,25**	**98.800**	**38.810,25**			
	Ausgaben	**70.000**	**0**	**20.000**	**23.000,00**	**115.000**	**23.000,00**			
	Überschuss / Zuschussbedarf	**-10.000**		**-5.000**	**15.810,25**	**-16.200**	**15.810,25**			
011	**Entwicklung Lindenberg**									
	Ausgaben									
955101	Bau Mountainbikestrecken	270.000	0	320.000	100.000,00	1.100.000	100.000,00	710		
955152	Anlegen Naturpfad	0	0	0	-3.000,00	10.000	10.000,00	710		
	Ausgaben	**270.000**	**0**	**320.000**	**97.000,00**	**1.110.000**	**110.000,00**			
	Abschluss Maßnahme 011									
	Einnahmen	**0**		**0**	**0,00**	**0**	**0,00**			
	Ausgaben	**270.000**	**0**	**320.000**	**97.000,00**	**1.110.000**	**110.000,00**			
	Überschuss / Zuschussbedarf	**-270.000**		**-320.000**	**-97.000,00**	**-1.110.000**	**-110.000,00**			
012	**Naturparktor Thüringer Wald**									
	Ausgaben									
981100	Rückzahlung von Zuweisungen und Zuschüsse für Investitionen an das Land, soweit nicht absetzbar	0	0	0	-12,64	400	337,36	230		
	Ausgaben	**0**	**0**	**0**	**-12,64**	**400**	**337,36**			
	Abschluss Maßnahme 012									
	Einnahmen	**0**		**0**	**0,00**	**0**	**0,00**			
	Ausgaben	**0**	**0**	**0**	**-12,64**	**400**	**337,36**			
	Überschuss / Zuschussbedarf	**0**		**0**	**12,64**	**-400**	**-337,36**			
103	**Goethehäuschen und Kickelhahnturm**									
	Ausgaben									
947200	Sonstiger Hochbau (Umbau, Erweiterung, Sanierung)	10.000	0	0	0,00	10.000	10.000,00	500		
947201	Sanierung Goethehäuschen	0	0	30.000	90.000,00	120.000	90.000,00	500		
	Ausgaben	**10.000**	**0**	**30.000**	**90.000,00**	**130.000**	**100.000,00**			
	Abschluss Maßnahme 103									
	Einnahmen	**0**		**0**	**0,00**	**0**	**0,00**			
	Ausgaben	**10.000**	**0**	**30.000**	**90.000,00**	**130.000**	**100.000,00**			
	Überschuss / Zuschussbedarf	**-10.000**		**-30.000**	**-90.000,00**	**-130.000**	**-100.000,00**			
301	**Tretbecken OT Manebach**									
	Ausgaben									
969200	Übrige sonstige Anlagen - Erweiterung, Erneuerung usw.	0	0	0	20.000,00	70.000	70.000,00	710		
	Ausgaben	**0**	**0**	**0**	**20.000,00**	**70.000**	**70.000,00**			
	Abschluss Maßnahme 301									
	Einnahmen	**0**		**0**	**0,00**	**0**	**0,00**			
	Ausgaben	**0**	**0**	**0**	**20.000,00**	**70.000**	**70.000,00**			
	Überschuss / Zuschussbedarf	**0**		**0**	**-20.000,00**	**-70.000**	**-70.000,00**			
730	**Angelheim Gehren**									
	Ausgaben									
947700	Sonstiger Hochbau (Abbruch, Rückbau)	0	0	80.000	0,00	80.000	0,00	500		

5 Gesundheit, Sport, Erholung
59 Sonstige Erholungseinrichtungen
59000 Naherholungsgebiete

Haushaltsstelle		Haushaltsansatz			Ergebnis der Jahresrechnung	Investitionen und Investitionsfördermaßnahmen		Amt	KeZ.	Ring Nr.
Nr.	Bezeichnung/ * Erläuterung	2025 €	VE €	2024 €	2023 €	Gesamtbedarf €	Bisher bereitgestellt €			
1	2	3	4	5	6	7	8	9	10	11
	Ausgaben	**0**	**0**	**80.000**	**0,00**	**80.000**	**0,00**			
	Abschluss Maßnahme 730									
	Einnahmen	**0**		**0**	**0,00**	**0**	**0,00**			
	Ausgaben	**0**	**0**	**80.000**	**0,00**	**80.000**	**0,00**			
	Überschuss / Zuschussbedarf	**0**		**-80.000**	**0,00**	**-80.000**	**0,00**			
740	**"Rolltreppe" am Hirtengarten, Jesubornn**									
	Ausgaben									
955205	Sanierung Treppen und Geländer	0	0	0	832,51	41.500	41.413,54	710		
	Ausgaben	**0**	**0**	**0**	**832,51**	**41.500**	**41.413,54**			
	Abschluss Maßnahme 740									
	Einnahmen	**0**		**0**	**0,00**	**0**	**0,00**			
	Ausgaben	**0**	**0**	**0**	**832,51**	**41.500**	**41.413,54**			
	Überschuss / Zuschussbedarf	**0**		**0**	**-832,51**	**-41.500**	**-41.413,54**			
801	**Doktor-Wald-Weg**									
	Einnahmen									
361000	Zuweisung vom Land	0		0	0,00	0	0,00	230		
	Einnahmen	**0**		**0**	**0,00**	**0**	**0,00**			
	Abschluss Maßnahme 801									
	Einnahmen	**0**		**0**	**0,00**	**0**	**0,00**			
	Ausgaben	**0**	**0**	**0**	**0,00**	**0**	**0,00**			
	Überschuss / Zuschussbedarf	**0**		**0**	**0,00**	**0**	**0,00**			
802	**Zwergenpfad in Frauenwald**									
	Ausgaben									
955151	Wander- und Erlebnispfad Ausbau und Verbesserung	1.000	0	0	0,00	0	0,00	710		
	Ausgaben	**1.000**	**0**	**0**	**0,00**	**0**	**0,00**			
	Abschluss Maßnahme 802									
	Einnahmen	**0**		**0**	**0,00**	**0**	**0,00**			
	Ausgaben	**1.000**	**0**	**0**	**0,00**	**0**	**0,00**			
	Überschuss / Zuschussbedarf	**-1.000**		**0**	**0,00**	**0**	**0,00**			
803	**Naturkunstblicke am Panoramaring Frauenwald**									
	Ausgaben									
955150	Anlegen Wander- und Erlebnispfad	0	0	0	9.835,13	168.900	168.835,13	400		
	Ausgaben	**0**	**0**	**0**	**9.835,13**	**168.900**	**168.835,13**			
	Abschluss Maßnahme 803									
	Einnahmen	**0**		**0**	**0,00**	**0**	**0,00**			
	Ausgaben	**0**	**0**	**0**	**9.835,13**	**168.900**	**168.835,13**			
	Überschuss / Zuschussbedarf	**0**		**0**	**-9.835,13**	**-168.900**	**-168.835,13**			
	Einnahmen									
361000	Zuweisung vom Land	0		0	-18.810,25	0	0,00			
	Einnahmen	**0**		**0**	**-18.810,25**	**0**	**0,00**			

5 Gesundheit, Sport, Erholung
59 Sonstige Erholungseinrichtungen
59000 Naherholungsgebiete

Haushaltsstelle		Haushaltsansatz			Ergebnis der Jahresrechnung	Investitionen und Investitionsfördermaßnahmen		Amt	KeZ.	Ring Nr.
Nr.	Bezeichnung/ * Erläuterung	2025 €	VE €	2024 €	2023 €	Gesamtbedarf €	Bisher bereitgestellt €			
1	2	3	4	5	6	7	8	9	10	11
	Ausgaben									
935100	Geräte, Maschinen, Ausrüstungen	1.000	0	1.000	6.100,00	0	0,00	710		
935400	Stadtmöblierung	5.000	0	4.000	4.000,00	0	0,00	710		
945200	Umbau, Erweiterung, Sanierung Bobhütte	0	0	15.000	15.000,00	30.000	14.923,38	500		
955200	Ausbau Wanderwege/Skiwanderwege	8.000	0	8.000	6.167,49	0	0,00	710		
962200	Einfriedung ehemaliges Bad Heyda	30.000	0	0	0,00	30.000	0,00	720		
962201	Errichtung neuer Sitzgruppen u.ä.	5.000	0	5.000	5.000,00	0	0,00	710		
962202	Errichtung neuer Ruheplätze OT Roda	2.000	0	0	0,00	0	0,00	710		
969200	Wanderkarte, Wandertafel, Wegweisschilder	5.000	0	5.000	5.000,00	0	0,00	710		
969210	Sanierung Hubertushütte Frauenwald	0	0	25.000	0,00	25.000	0,00	710		
	Ausgaben	**56.000**	**0**	**63.000**	**41.267,49**	**85.000**	**14.923,38**			
	Abschluss UA 59000									
	Einnahmen	**60.000**		**65.000**	**20.000,00**	**148.800**	**38.810,25**			
	Ausgaben	**407.000**	**0**	**603.000**	**336.922,49**	**3.206.800**	**1.843.907,78**			
	Überschuss / Zuschussbedarf	**-347.000**		**-538.000**	**-316.922,49**	**-3.058.000**	**-1.805.097,53**			
	Abschluss 4abschnitt 5900									
	Einnahmen	**60.000**		**65.000**	**20.000,00**	**148.800**	**38.810,25**			
	Ausgaben	**407.000**	**0**	**603.000**	**336.922,49**	**3.206.800**	**1.843.907,78**			
	Überschuss / Zuschussbedarf	**-347.000**		**-538.000**	**-316.922,49**	**-3.058.000**	**-1.805.097,53**			

5 Gesundheit, Sport, Erholung
59 Sonstige Erholungseinrichtungen
59010 Greinerhütte Möhrenbach

Haushaltsstelle		Haushaltsansatz			Ergebnis der Jahresrechnung	Investitionen und Investitionsfördermaßnahmen		Amt	KeZ.	Ring Nr.
Nr.	Bezeichnung/ * Erläuterung	2025 €	VE €	2024 €	2023 €	Gesamtbedarf €	Bisher bereitgestellt €			
1	2	3	4	5	6	7	8	9	10	11
001	**Instandsetzung Dach**									
	Ausgaben									
945300	Sonstige öffentliche Gebäude (Sonstige Baumaßnahmen)	0	0	0	14.150,44	14.200	14.150,44	500		
	Ausgaben	**0**	**0**	**0**	**14.150,44**	**14.200**	**14.150,44**			
	Abschluss Maßnahme 001									
	Einnahmen	**0**		**0**	**0,00**	**0**	**0,00**			
	Ausgaben	**0**	**0**	**0**	**14.150,44**	**14.200**	**14.150,44**			
	Überschuss / Zuschussbedarf	**0**		**0**	**-14.150,44**	**-14.200**	**-14.150,44**			
	Abschluss UA 59010									
	Einnahmen	**0**		**0**	**0,00**	**0**	**0,00**			
	Ausgaben	**0**	**0**	**0**	**14.150,44**	**14.200**	**14.150,44**			
	Überschuss / Zuschussbedarf	**0**		**0**	**-14.150,44**	**-14.200**	**-14.150,44**			
	Abschluss 4abschnitt 5901									
	Einnahmen	**0**		**0**	**0,00**	**0**	**0,00**			
	Ausgaben	**0**	**0**	**0**	**14.150,44**	**14.200**	**14.150,44**			
	Überschuss / Zuschussbedarf	**0**		**0**	**-14.150,44**	**-14.200**	**-14.150,44**			
	Abschluss Oberabschnitt 590									
	Einnahmen	**60.000**		**65.000**	**20.000,00**	**148.800**	**38.810,25**			
	Ausgaben	**407.000**	**0**	**603.000**	**351.072,93**	**3.221.000**	**1.858.058,22**			
	Überschuss / Zuschussbedarf	**-347.000**		**-538.000**	**-331.072,93**	**-3.072.200**	**-1.819.247,97**			
	Abschluss Abschnitt 59									
	Einnahmen	**60.000**		**65.000**	**20.000,00**	**148.800**	**38.810,25**			
	Ausgaben	**407.000**	**0**	**603.000**	**351.072,93**	**3.221.000**	**1.858.058,22**			
	Überschuss / Zuschussbedarf	**-347.000**		**-538.000**	**-331.072,93**	**-3.072.200**	**-1.819.247,97**			
	Abschluss Einzelplan 5									
	Einnahmen	**2.311.000**		**798.000**	**511.575,95**	**8.411.800**	**2.589.147,13**			
	Ausgaben	**4.601.000**	**0**	**3.208.500**	**1.659.761,79**	**21.188.500**	**8.909.910,48**			
	Überschuss / Zuschussbedarf	**-2.290.000**		**-2.410.500**	**-1.148.185,84**	**-12.776.700**	**-6.320.763,35**			

6	**Bau- und Wohnungswesen, Verkehr**
61	Städtebauliche Planung, Städtebauförderung, Vermessung, Bauordnung
63	Gemeindestraßen
67	Straßenbeleuchtung und -reinigung
68	Parkeinrichtungen
69	Wasserläufe, Wasserbau

6 Bau- und Wohnungswesen, Verkehr
61 Städtebauliche Planung, Städtebauförderung, Vermessung, Bauordnung
61000 Stadtplanung

Haushaltsstelle		Haushaltsansatz			Ergebnis der Jahresrechnung	Investitionen und Investitionsfördermaßnahmen		Amt	KeZ.	Ring Nr.
Nr.	Bezeichnung/ * Erläuterung	2025 €	VE €	2024 €	2023 €	Gesamtbedarf €	Bisher bereitgestellt €			
1	2	3	4	5	6	7	8	9	10	11
	Einnahmen									
347700	Kostenbeteiligung privater Unternehmen	30.000		30.000	42.986,50	0	0,00	610		6100
	Einnahmen	**30.000**		**30.000**	**42.986,50**	**0**	**0,00**			
	Ausgaben									
950000	Bebauungspläne	150.000	0	100.000	140.000,00	0	0,00	610		6100
950700	Flächennutzungsplan	50.000	0	50.000	90.000,00	0	0,00	610		
	Ausgaben	**200.000**	**0**	**150.000**	**230.000,00**	**0**	**0,00**			
	Abschluss UA 61000									
	Einnahmen	**30.000**		**30.000**	**42.986,50**	**0**	**0,00**			
	Ausgaben	**200.000**	**0**	**150.000**	**230.000,00**	**0**	**0,00**			
	Überschuss / Zuschussbedarf	**-170.000**		**-120.000**	**-187.013,50**	**0**	**0,00**			
	Abschluss 4abschnitt 6100									
	Einnahmen	**30.000**		**30.000**	**42.986,50**	**0**	**0,00**			
	Ausgaben	**200.000**	**0**	**150.000**	**230.000,00**	**0**	**0,00**			
	Überschuss / Zuschussbedarf	**-170.000**		**-120.000**	**-187.013,50**	**0**	**0,00**			
	Abschluss Oberabschnitt 610									
	Einnahmen	**30.000**		**30.000**	**42.986,50**	**0**	**0,00**			
	Ausgaben	**200.000**	**0**	**150.000**	**230.000,00**	**0**	**0,00**			
	Überschuss / Zuschussbedarf	**-170.000**		**-120.000**	**-187.013,50**	**0**	**0,00**			

6 Bau- und Wohnungswesen, Verkehr
61 Städtebauliche Planung, Städtebauförderung, Vermessung, Bauordnung
61200 Gutachterausschüsse, Vermessung

Haushaltsstelle		Haushaltsansatz			Ergebnis der Jahresrechnung	Investitionen und Investitionsfördermaßnahmen		Amt	KeZ.	Ring Nr.
Nr.	Bezeichnung/ * Erläuterung	2025 €	VE €	2024 €	2023 €	Gesamtbedarf €	Bisher bereitgestellt €			
1	2	3	4	5	6	7	8	9	10	11
	Ausgaben									
932000	Sächlicher Aufwand für Vermessung	25.000	0	15.000	2.165,20	0	0,00	510		
958000	Vermessungsleistungen Straßen etc.	8.000	0	0	0,00	0	0,00	600		
	Ausgaben	**33.000**	**0**	**15.000**	**2.165,20**	**0**	**0,00**			
	Abschluss UA 61200									
	Einnahmen	**0**		**0**	**0,00**	**0**	**0,00**			
	Ausgaben	**33.000**	**0**	**15.000**	**2.165,20**	**0**	**0,00**			
	Überschuss / Zuschussbedarf	**-33.000**		**-15.000**	**-2.165,20**	**0**	**0,00**			
	Abschluss 4abschnitt 6120									
	Einnahmen	**0**		**0**	**0,00**	**0**	**0,00**			
	Ausgaben	**33.000**	**0**	**15.000**	**2.165,20**	**0**	**0,00**			
	Überschuss / Zuschussbedarf	**-33.000**		**-15.000**	**-2.165,20**	**0**	**0,00**			
	Abschluss Oberabschnitt 612									
	Einnahmen	**0**		**0**	**0,00**	**0**	**0,00**			
	Ausgaben	**33.000**	**0**	**15.000**	**2.165,20**	**0**	**0,00**			
	Überschuss / Zuschussbedarf	**-33.000**		**-15.000**	**-2.165,20**	**0**	**0,00**			

6 Bau- und Wohnungswesen, Verkehr
61 Städtebauliche Planung, Städtebauförderung, Vermessung, Bauordnung
61400 Umlegung von Grundstücken

Haushaltsstelle		Haushaltsansatz			Ergebnis der Jahresrechnung	Investitionen und Investitionsfördermaßnahmen		Amt	KeZ.	Ring Nr.
Nr.	Bezeichnung/ * Erläuterung	2025 €	VE €	2024 €	2023 €	Gesamtbedarf €	Bisher bereitgestellt €			
1	2	3	4	5	6	7	8	9	10	11
	Ausgaben									
932000	Kosten des Umlegungsverfahrens	10.000	0	30.000	-29.101,84	0	0,00	510		
	Ausgaben	**10.000**	**0**	**30.000**	**-29.101,84**	**0**	**0,00**			
	Abschluss UA 61400									
	Einnahmen	**0**		**0**	**0,00**	**0**	**0,00**			
	Ausgaben	**10.000**	**0**	**30.000**	**-29.101,84**	**0**	**0,00**			
	Überschuss / Zuschussbedarf	**-10.000**		**-30.000**	**29.101,84**	**0**	**0,00**			
	Abschluss 4abschnitt 6140									
	Einnahmen	**0**		**0**	**0,00**	**0**	**0,00**			
	Ausgaben	**10.000**	**0**	**30.000**	**-29.101,84**	**0**	**0,00**			
	Überschuss / Zuschussbedarf	**-10.000**		**-30.000**	**29.101,84**	**0**	**0,00**			
	Abschluss Oberabschnitt 614									
	Einnahmen	**0**		**0**	**0,00**	**0**	**0,00**			
	Ausgaben	**10.000**	**0**	**30.000**	**-29.101,84**	**0**	**0,00**			
	Überschuss / Zuschussbedarf	**-10.000**		**-30.000**	**29.101,84**	**0**	**0,00**			

6 Bau- und Wohnungswesen, Verkehr
61 Städtebauliche Planung, Städtebauförderung, Vermessung, Bauordnung
61500 Stadtentwicklung

Haushaltsstelle		Haushaltsansatz			Ergebnis der Jahresrechnung	Investitionen und Investitionsfördermaßnahmen		Amt	KeZ.	Ring Nr.
Nr.	Bezeichnung/ * Erläuterung	2025 €	VE €	2024 €	2023 €	Gesamtbedarf €	Bisher bereitgestellt €			
1	2	3	4	5	6	7	8	9	10	11
001	**Stadtsanierung - Vorbereitungsleistungen**									
	Einnahmen									
361100	Zuweisung vom Land für Vorbereitungsleistungen	60.000		60.000	56.380,36	0	0,00	230		2099
	Einnahmen	**60.000**		**60.000**	**56.380,36**	**0**	**0,00**			
	Ausgaben									
948100	Stadtsanierung - Vorbereitung	140.000	0	140.000	114.500,00	0	0,00	230		2099
948300	Stadtsanierung - Ordnungsmaßnahmen	15.000	0	20.000	8.072,38	0	0,00	600		2099
	Ausgaben	**155.000**	**0**	**160.000**	**122.572,38**	**0**	**0,00**			
	Abschluss Maßnahme 001									
	Einnahmen	**60.000**		**60.000**	**56.380,36**	**0**	**0,00**			
	Ausgaben	**155.000**	**0**	**160.000**	**122.572,38**	**0**	**0,00**			
	Überschuss / Zuschussbedarf	**-95.000**		**-100.000**	**-66.192,02**	**0**	**0,00**			
002	**Grunderwerb in Sanierungsgebieten**									
	Einnahmen									
361001	Zuweisung vom Land für Grunderwerb	0		66.500	-22.000,00	0	0,00	230		2097
	Einnahmen	**0**		**66.500**	**-22.000,00**	**0**	**0,00**			
	Ausgaben									
932001	Erwerb von Grundstücken i.R. von Sanierungsmaßnahmen	20.000	0	100.000	0,00	0	0,00	510		2097
	Ausgaben	**20.000**	**0**	**100.000**	**0,00**	**0**	**0,00**			
	Abschluss Maßnahme 002									
	Einnahmen	**0**		**66.500**	**-22.000,00**	**0**	**0,00**			
	Ausgaben	**20.000**	**0**	**100.000**	**0,00**	**0**	**0,00**			
	Überschuss / Zuschussbedarf	**-20.000**		**-33.500**	**-22.000,00**	**0**	**0,00**			
007	**Sanierungsgebiet "Historischer Stadtkern"**									
	Ausgaben									
950810	Ermittlung und Abrechnung der Ausgleichsbeträge	500	0	500	297,50	0	0,00	230		
	Ausgaben	**500**	**0**	**500**	**297,50**	**0**	**0,00**			
	Abschluss Maßnahme 007									
	Einnahmen	**0**		**0**	**0,00**	**0**	**0,00**			
	Ausgaben	**500**	**0**	**500**	**297,50**	**0**	**0,00**			
	Überschuss / Zuschussbedarf	**-500**		**-500**	**-297,50**	**0**	**0,00**			
	Einnahmen									
361150	Zuweisung vom Land - Baumaßnahmen privat	0		0	11.707,00	125.000	125.033,83	230		2098
	Einnahmen	**0**		**0**	**11.707,00**	**125.000**	**125.033,83**			
	Abschluss UA 61500									
	Einnahmen	**60.000**		**126.500**	**46.087,36**	**125.000**	**125.033,83**			
	Ausgaben	**175.500**	**0**	**260.500**	**122.869,88**	**0**	**0,00**			
	Überschuss / Zuschussbedarf	**-115.500**		**-134.000**	**-76.782,52**	**125.000**	**125.033,83**			

6 Bau- und Wohnungswesen, Verkehr
61 Städtebauliche Planung, Städtebauförderung, Vermessung, Bauordnung
61501 Stadtumbau "Ost"

Haushaltsstelle		Haushaltsansatz			Ergebnis der Jahresrechnung	Investitionen und Investitionsfördermaßnahmen		Amt	KeZ.	Ring Nr.
Nr.	Bezeichnung/ * Erläuterung	2025 €	VE €	2024 €	2023 €	Gesamtbedarf €	Bisher bereitgestellt €			
1	2	3	4	5	6	7	8	9	10	11
112	**Platz Porzellanstraße/Neue Marienstraße**									
	Einnahmen									
355000	Ausbaubeiträge	0		0	10.019,03	51.900	51.902,31	230		
	Einnahmen	**0**		**0**	**10.019,03**	**51.900**	**51.902,31**			
	Abschluss Maßnahme 112									
	Einnahmen	**0**		**0**	**10.019,03**	**51.900**	**51.902,31**			
	Ausgaben	**0**	**0**	**0**	**0,00**	**0**	**0,00**			
	Überschuss / Zuschussbedarf	**0**		**0**	**10.019,03**	**51.900**	**51.902,31**			
155	**Ausbau und Nebenanlagen Prof.-Schmidt-Straße**									
	Einnahmen									
355000	Ausbaubeiträge	0		0	2.330,00	98.500	98.512,43	230		
	Einnahmen	**0**		**0**	**2.330,00**	**98.500**	**98.512,43**			
	Abschluss Maßnahme 155									
	Einnahmen	**0**		**0**	**2.330,00**	**98.500**	**98.512,43**			
	Ausgaben	**0**	**0**	**0**	**0,00**	**0**	**0,00**			
	Überschuss / Zuschussbedarf	**0**		**0**	**2.330,00**	**98.500**	**98.512,43**			
203	**An der Schloßmauer Süd**									
	Einnahmen									
355000	Ausbaubeiträge	0		0	1.200,00	42.400	42.455,58	230		
	Einnahmen	**0**		**0**	**1.200,00**	**42.400**	**42.455,58**			
	Abschluss Maßnahme 203									
	Einnahmen	**0**		**0**	**1.200,00**	**42.400**	**42.455,58**			
	Ausgaben	**0**	**0**	**0**	**0,00**	**0**	**0,00**			
	Überschuss / Zuschussbedarf	**0**		**0**	**1.200,00**	**42.400**	**42.455,58**			
303	**Fischerhütte**									
	Einnahmen									
361000	Zuweisung vom Land	1.400.000		1.200.000	0,00	6.280.000	0,00	230		
	Einnahmen	**1.400.000**		**1.200.000**	**0,00**	**6.280.000**	**0,00**			
	Ausgaben									
951100	Planungs- und Erschließungsleistungen	1.500.000	300.000	1.500.000	400.000,00	9.840.200	3.140.201,00	600		
954110	Brückenbau	0	0	0	0,00	0	0,00	600		
956310	Hochwasserschutzmaßnahmen	0	0	0	0,00	0	0,00	600		
	Ausgaben	**1.500.000**	**300.000**	**1.500.000**	**400.000,00**	**9.840.200**	**3.140.201,00**			
	Abschluss Maßnahme 303									
	Einnahmen	**1.400.000**		**1.200.000**	**0,00**	**6.280.000**	**0,00**			
	Ausgaben	**1.500.000**	**300.000**	**1.500.000**	**400.000,00**	**9.840.200**	**3.140.201,00**			
	Überschuss / Zuschussbedarf	**-100.000**		**-300.000**	**-400.000,00**	**-3.560.200**	**-3.140.201,00**			
313	**Technologie-Terminal am Hauptbahnhof**									
	Ausgaben									

6 Bau- und Wohnungswesen, Verkehr
61 Städtebauliche Planung, Städtebauförderung, Vermessung, Bauordnung
61501 Stadtumbau "Ost"

Haushaltsstelle		Haushaltsansatz			Ergebnis der Jahresrechnung	Investitionen und Investitionsfördermaßnahmen		Amt	KeZ.	Ring Nr.
Nr.	Bezeichnung/ * Erläuterung	2025 €	VE €	2024 €	2023 €	Gesamtbedarf €	Bisher bereitgestellt €			
1	2	3	4	5	6	7	8	9	10	11
947201	Sonstiger Hochbau (Umbau,Erweiterung, Sanierung)	20.000	0	0	-25.000,00	20.000	0,00	500		
	Ausgaben	**20.000**	**0**	**0**	**-25.000,00**	**20.000**	**0,00**			
	Abschluss Maßnahme 313									
	Einnahmen	**0**		**0**	**0,00**	**0**	**0,00**			
	Ausgaben	**20.000**	**0**	**0**	**-25.000,00**	**20.000**	**0,00**			
	Überschuss / Zuschussbedarf	**-20.000**		**0**	**25.000,00**	**-20.000**	**0,00**			
319	**Außenanlagen neue Schwimmhalle**									
	Einnahmen									
361000	Zuweisung vom Land	0		0	125.188,62	758.500	758.521,94	230		
	Einnahmen	**0**		**0**	**125.188,62**	**758.500**	**758.521,94**			
	Ausgaben									
958200	Sonstiger Tiefbau	0	0	230.000	120.000,00	1.969.000	1.368.868,87	600		
	Ausgaben	**0**	**0**	**230.000**	**120.000,00**	**1.969.000**	**1.368.868,87**			
	Abschluss Maßnahme 319									
	Einnahmen	**0**		**0**	**125.188,62**	**758.500**	**758.521,94**			
	Ausgaben	**0**	**0**	**230.000**	**120.000,00**	**1.969.000**	**1.368.868,87**			
	Überschuss / Zuschussbedarf	**0**		**-230.000**	**5.188,62**	**-1.210.500**	**-610.346,93**			
321	**E-Bike Ladeboxen**									
	Ausgaben									
935100	Geräte, Maschinen, Ausstattungs- und Ausrüstungsgegenstände	0	0	15.000	7.675,83	63.000	48.107,13	600		
	Ausgaben	**0**	**0**	**15.000**	**7.675,83**	**63.000**	**48.107,13**			
	Abschluss Maßnahme 321									
	Einnahmen	**0**		**0**	**0,00**	**0**	**0,00**			
	Ausgaben	**0**	**0**	**15.000**	**7.675,83**	**63.000**	**48.107,13**			
	Überschuss / Zuschussbedarf	**0**		**-15.000**	**-7.675,83**	**-63.000**	**-48.107,13**			
323	**Verbindung Neuhäuser Weg/Ehrenbergstraße**									
	Einnahmen									
354001	Ausgleichsleistungen des Landes	0		0	0,00	350.000	0,00	230		
	Einnahmen	**0**		**0**	**0,00**	**350.000**	**0,00**			
	Abschluss Maßnahme 323									
	Einnahmen	**0**		**0**	**0,00**	**350.000**	**0,00**			
	Ausgaben	**0**	**0**	**0**	**0,00**	**0**	**0,00**			
	Überschuss / Zuschussbedarf	**0**		**0**	**0,00**	**350.000**	**0,00**			
424	**Block 29, H.-Schäffer-Straße 19 - 23**									
	Einnahmen									
361000	Zuweisung vom Land	0		80.000	321.000,00	421.000	341.000,00	230		
	Einnahmen	**0**		**80.000**	**321.000,00**	**421.000**	**341.000,00**			

6 Bau- und Wohnungswesen, Verkehr
61 Städtebauliche Planung, Städtebauförderung, Vermessung, Bauordnung
61501 Stadtumbau "Ost"

Haushaltsstelle		Haushaltsansatz			Ergebnis der Jahresrechnung	Investitionen und Investitionsfördermaßnahmen		Amt	KeZ.	Ring Nr.
Nr.	Bezeichnung/ * Erläuterung	2025 €	VE €	2024 €	2023 €	Gesamtbedarf €	Bisher bereitgestellt €			
1	2	3	4	5	6	7	8	9	10	11
	Abschluss Maßnahme 424									
	Einnahmen	**0**		**80.000**	**321.000,00**	**421.000**	**341.000,00**			
	Ausgaben	**0**	**0**	**0**	**0,00**	**0**	**0,00**			
	Überschuss / Zuschussbedarf	**0**		**80.000**	**321.000,00**	**421.000**	**341.000,00**			
501	**Energetische Sanierung Fernwärmenetz**									
	Einnahmen									
347700	Kostenbeteiligung privater Unternehmen	0		0	0,00	0	0,00	230		
361000	Zuweisung vom Land	0		0	680.015,84	4.443.000	4.443.039,40	230		
	Einnahmen	**0**		**0**	**680.015,84**	**4.443.000**	**4.443.039,40**			
	Ausgaben									
987000	Zuschüsse für Investitionen an Private Unternehmen (einschl. der Zuschüsse an Träger von Sanierungs- und Erschließungsmaßnahmen)	0	0	0	622.339,13	5.553.800	5.553.799,25	230		
	Ausgaben	**0**	**0**	**0**	**622.339,13**	**5.553.800**	**5.553.799,25**			
	Abschluss Maßnahme 501									
	Einnahmen	**0**		**0**	**680.015,84**	**4.443.000**	**4.443.039,40**			
	Ausgaben	**0**	**0**	**0**	**622.339,13**	**5.553.800**	**5.553.799,25**			
	Überschuss / Zuschussbedarf	**0**		**0**	**57.676,71**	**-1.110.800**	**-1.110.759,85**			
602	**Mühlgraben**									
	Einnahmen									
354001	Ausgleichsleistungen des Landes	0		60.000	0,00	60.000	0,00	230		
361000	Zuweisung vom Land	0		0	16.421,99	96.800	96.821,99	230		
	Einnahmen	**0**		**60.000**	**16.421,99**	**156.800**	**96.821,99**			
	Abschluss Maßnahme 602									
	Einnahmen	**0**		**60.000**	**16.421,99**	**156.800**	**96.821,99**			
	Ausgaben	**0**	**0**	**0**	**0,00**	**0**	**0,00**			
	Überschuss / Zuschussbedarf	**0**		**60.000**	**16.421,99**	**156.800**	**96.821,99**			
	Abschluss UA 61501									
	Einnahmen	**1.400.000**		**1.340.000**	**1.156.175,48**	**12.602.100**	**5.832.253,65**			
	Ausgaben	**1.520.000**	**300.000**	**1.745.000**	**1.125.014,96**	**17.446.000**	**10.110.976,25**			
	Überschuss / Zuschussbedarf	**-120.000**		**-405.000**	**31.160,52**	**-4.843.900**	**-4.278.722,60**			

6 Bau- und Wohnungswesen, Verkehr
61 Städtebauliche Planung, Städtebauförderung, Vermessung, Bauordnung
61502 Wohnumfeldverbesserung große Neubaugebiete

Haushaltsstelle		Haushaltsansatz			Ergebnis der Jahresrechnung	Investitionen und Investitionsfördermaßnahmen		Amt	KeZ.	Ring Nr.
Nr.	Bezeichnung/ * Erläuterung	2025 €	VE €	2024 €	2023 €	Gesamtbedarf €	Bisher bereitgestellt €			
1	2	3	4	5	6	7	8	9	10	11
401	**WG "Pörlitzer Höhe"**									
	Ausgaben									
948500	Baumaßnahmen Wohnumfeldverbesserung PÖHÖ	0	0	0	20.000,00	0	0,00	600		
	Ausgaben	**0**	**0**	**0**	**20.000,00**	**0**	**0,00**			
	Abschluss Maßnahme 401									
	Einnahmen	**0**		**0**	**0,00**	**0**	**0,00**			
	Ausgaben	**0**	**0**	**0**	**20.000,00**	**0**	**0,00**			
	Überschuss / Zuschussbedarf	**0**		**0**	**-20.000,00**	**0**	**0,00**			
501	**WG "Stollen"**									
	Ausgaben									
948500	Baumaßnahmen Wohnumfeldverbesserung Stollen	20.000	0	30.000	23.750,00	0	0,00	600		
	Ausgaben	**20.000**	**0**	**30.000**	**23.750,00**	**0**	**0,00**			
	Abschluss Maßnahme 501									
	Einnahmen	**0**		**0**	**0,00**	**0**	**0,00**			
	Ausgaben	**20.000**	**0**	**30.000**	**23.750,00**	**0**	**0,00**			
	Überschuss / Zuschussbedarf	**-20.000**		**-30.000**	**-23.750,00**	**0**	**0,00**			
502	**Schwimmhalle WG "Stollen"**									
	Einnahmen									
361000	Zuweisung vom Land	0		0	340.000,00	340.000	340.000,00	230		
	Einnahmen	**0**		**0**	**340.000,00**	**340.000**	**340.000,00**			
	Ausgaben									
946700	Abbruch, Rückbaumaßnahmen	0	0	0	576.500,00	576.500	576.500,00	500		
	Ausgaben	**0**	**0**	**0**	**576.500,00**	**576.500**	**576.500,00**			
	Abschluss Maßnahme 502									
	Einnahmen	**0**		**0**	**340.000,00**	**340.000**	**340.000,00**			
	Ausgaben	**0**	**0**	**0**	**576.500,00**	**576.500**	**576.500,00**			
	Überschuss / Zuschussbedarf	**0**		**0**	**-236.500,00**	**-236.500**	**-236.500,00**			
503	**Stollen/Königsgarten - Außenanlagen und Parkierung**									
	Einnahmen									
361000	Zuweisung vom Land	0		500.000	0,00	950.000	0,00	230		
	Einnahmen	**0**		**500.000**	**0,00**	**950.000**	**0,00**			
	Ausgaben									
958000	Sonstiger Tiefbau	0	0	750.000	0,00	0	0,00	600		
	Ausgaben	**0**	**0**	**750.000**	**0,00**	**0**	**0,00**			
	Abschluss Maßnahme 503									
	Einnahmen	**0**		**500.000**	**0,00**	**950.000**	**0,00**			
	Ausgaben	**0**	**0**	**750.000**	**0,00**	**0**	**0,00**			
	Überschuss / Zuschussbedarf	**0**		**-250.000**	**0,00**	**950.000**	**0,00**			

6 Bau- und Wohnungswesen, Verkehr
61 Städtebauliche Planung, Städtebauförderung, Vermessung, Bauordnung
61502 Wohnumfeldverbesserung große Neubaugebiete

Haushaltsstelle		Haushaltsansatz			Ergebnis der Jahresrechnung	Investitionen und Investitionsfördermaßnahmen		Amt	KeZ.	Ring Nr.
Nr.	Bezeichnung/ * Erläuterung	2025 €	VE €	2024 €	2023 €	Gesamtbedarf €	Bisher bereitgestellt €			
1	2	3	4	5	6	7	8	9	10	11
	Einnahmen									
347700	Kostenbeteiligung privater Unternehmen	0		250.000	0,00	0	0,00	230		
	Einnahmen	**0**		**250.000**	**0,00**	**0**	**0,00**			
	Abschluss UA 61502									
	Einnahmen	**0**		**750.000**	**340.000,00**	**1.290.000**	**340.000,00**			
	Ausgaben	**20.000**	**0**	**780.000**	**620.250,00**	**576.500**	**576.500,00**			
	Überschuss / Zuschussbedarf	**-20.000**		**-30.000**	**-280.250,00**	**713.500**	**-236.500,00**			

6 Bau- und Wohnungswesen, Verkehr
61 Städtebauliche Planung, Städtebauförderung, Vermessung, Bauordnung

61503 BL-Programm "Förderung der Innenentwicklung der Städte und Gemeinden"

Haushaltsstelle		Haushaltsansatz			Ergebnis der Jahresrechnung	Investitionen und Investitionsfördermaßnahmen		Amt	KeZ.	Ring Nr.
Nr.	Bezeichnung/ * Erläuterung	2025 €	VE €	2024 €	2023 €	Gesamtbedarf €	Bisher bereitgestellt €			
1	2	3	4	5	6	7	8	9	10	11
008	**Poststraße**									
	Ausgaben									
951200	Ausbaumaßnahme	0	0	70.000	450.000,00	1.150.000	1.053.272,50	600		
	Ausgaben	**0**	**0**	**70.000**	**450.000,00**	**1.150.000**	**1.053.272,50**			
	Abschluss Maßnahme 008									
	Einnahmen	**0**		**0**	**0,00**	**0**	**0,00**			
	Ausgaben	**0**	**0**	**70.000**	**450.000,00**	**1.150.000**	**1.053.272,50**			
	Überschuss / Zuschussbedarf	**0**		**-70.000**	**-450.000,00**	**-1.150.000**	**-1.053.272,50**			
	Abschluss UA 61503									
	Einnahmen	**0**		**0**	**0,00**	**0**	**0,00**			
	Ausgaben	**0**	**0**	**70.000**	**450.000,00**	**1.150.000**	**1.053.272,50**			
	Überschuss / Zuschussbedarf	**0**		**-70.000**	**-450.000,00**	**-1.150.000**	**-1.053.272,50**			
	Abschluss 4abschnitt 6150									
	Einnahmen	**1.460.000**		**2.216.500**	**1.542.262,84**	**14.017.100**	**6.297.287,48**			
	Ausgaben	**1.715.500**	**300.000**	**2.855.500**	**2.318.134,84**	**19.172.500**	**11.740.748,75**			
	Überschuss / Zuschussbedarf	**-255.500**		**-639.000**	**-775.872,00**	**-5.155.400**	**-5.443.461,27**			

6 Bau- und Wohnungswesen, Verkehr
61 Städtebauliche Planung, Städtebauförderung, Vermessung, Bauordnung
61510 Dorferneuerung

Haushaltsstelle		Haushaltsansatz			Ergebnis der Jahresrechnung	Investitionen und Investitionsfördermaßnahmen		Amt	KeZ.	Ring Nr.
Nr.	Bezeichnung/ * Erläuterung	2025 €	VE €	2024 €	2023 €	Gesamtbedarf €	Bisher bereitgestellt €			
1	2	3	4	5	6	7	8	9	10	11
002	**Dorferneuerung OT Stützerbach**									
	Einnahmen									
361000	Hüttenplatz OT Stützerbach	0		0	18.000,00	33.300	33.397,78	230		
	Einnahmen	**0**		**0**	**18.000,00**	**33.300**	**33.397,78**			
	Ausgaben									
950400	Hüttenplatz OT Stützerbach	0	0	0	5.000,00	30.000	30.000,00	230		
	Ausgaben	**0**	**0**	**0**	**5.000,00**	**30.000**	**30.000,00**			
	Abschluss Maßnahme 002									
	Einnahmen	**0**		**0**	**18.000,00**	**33.300**	**33.397,78**			
	Ausgaben	**0**	**0**	**0**	**5.000,00**	**30.000**	**30.000,00**			
	Überschuss / Zuschussbedarf	**0**		**0**	**13.000,00**	**3.300**	**3.397,78**			
	Einnahmen									
361000	Zuweisung vom Land	20.000		20.000	20.073,32	0	0,00	230		
	Einnahmen	**20.000**		**20.000**	**20.073,32**	**0**	**0,00**			
	Ausgaben									
950400	Dorferneuerung Allgemein	0	0	30.000	35.500,00	81.500	51.500,00	230		
	Ausgaben	**0**	**0**	**30.000**	**35.500,00**	**81.500**	**51.500,00**			
	Abschluss UA 61510									
	Einnahmen	**20.000**		**20.000**	**38.073,32**	**33.300**	**33.397,78**			
	Ausgaben	**0**	**0**	**30.000**	**40.500,00**	**111.500**	**81.500,00**			
	Überschuss / Zuschussbedarf	**20.000**		**-10.000**	**-2.426,68**	**-78.200**	**-48.102,22**			
	Abschluss 4abschnitt 6151									
	Einnahmen	**20.000**		**20.000**	**38.073,32**	**33.300**	**33.397,78**			
	Ausgaben	**0**	**0**	**30.000**	**40.500,00**	**111.500**	**81.500,00**			
	Überschuss / Zuschussbedarf	**20.000**		**-10.000**	**-2.426,68**	**-78.200**	**-48.102,22**			
	Abschluss Oberabschnitt 615									
	Einnahmen	**1.480.000**		**2.236.500**	**1.580.336,16**	**14.050.400**	**6.330.685,26**			
	Ausgaben	**1.715.500**	**300.000**	**2.885.500**	**2.358.634,84**	**19.284.000**	**11.822.248,75**			
	Überschuss / Zuschussbedarf	**-235.500**		**-649.000**	**-778.298,68**	**-5.233.600**	**-5.491.563,49**			

6 Bau- und Wohnungswesen, Verkehr
61 Städtebauliche Planung, Städtebauförderung, Vermessung, Bauordnung
61600 Kommunale Wärmeplanung

Haushaltsstelle		Haushaltsansatz			Ergebnis der Jahresrechnung	Investitionen und Investitionsfördermaßnahmen		Amt	KeZ.	Ring Nr.
Nr.	Bezeichnung/ * Erläuterung	2025 €	VE €	2024 €	2023 €	Gesamtbedarf €	Bisher bereitgestellt €			
1	2	3	4	5	6	7	8	9	10	11
	Ausgaben									
945801	Planungsleistungen Wärmeplanung	125.000	0	0	0,00	125.000	0,00	610		
	Ausgaben	**125.000**	**0**	**0**	**0,00**	**125.000**	**0,00**			
	Abschluss UA 61600									
	Einnahmen	**0**		**0**	**0,00**	**0**	**0,00**			
	Ausgaben	**125.000**	**0**	**0**	**0,00**	**125.000**	**0,00**			
	Überschuss / Zuschussbedarf	**-125.000**		**0**	**0,00**	**-125.000**	**0,00**			
	Abschluss 4abschnitt 6160									
	Einnahmen	**0**		**0**	**0,00**	**0**	**0,00**			
	Ausgaben	**125.000**	**0**	**0**	**0,00**	**125.000**	**0,00**			
	Überschuss / Zuschussbedarf	**-125.000**		**0**	**0,00**	**-125.000**	**0,00**			
	Abschluss Oberabschnitt 616									
	Einnahmen	**0**		**0**	**0,00**	**0**	**0,00**			
	Ausgaben	**125.000**	**0**	**0**	**0,00**	**125.000**	**0,00**			
	Überschuss / Zuschussbedarf	**-125.000**		**0**	**0,00**	**-125.000**	**0,00**			
	Abschluss Abschnitt 61									
	Einnahmen	**1.510.000**		**2.266.500**	**1.623.322,66**	**14.050.400**	**6.330.685,26**			
	Ausgaben	**2.083.500**	**300.000**	**3.080.500**	**2.561.698,20**	**19.409.000**	**11.822.248,75**			
	Überschuss / Zuschussbedarf	**-573.500**		**-814.000**	**-938.375,54**	**-5.358.600**	**-5.491.563,49**			

6 Bau- und Wohnungswesen, Verkehr
63 Gemeindestraßen
63000 Gemeindestraßen

Haushaltsstelle		Haushaltsansatz			Ergebnis der Jahresrechnung	Investitionen und Investitionsfördermaßnahmen		Amt	KeZ.	Ring Nr.
Nr.	Bezeichnung/ * Erläuterung	2025 €	VE €	2024 €	2023 €	Gesamtbedarf €	Bisher bereitgestellt €			
1	2	3	4	5	6	7	8	9	10	11
005	**Baumaßnahme B88**									
	Einnahmen									
355000	Ausbaubeiträge	0		0	0,00	0	0,00	230		
	Einnahmen	**0**		**0**	**0,00**	**0**	**0,00**			
	Ausgaben									
996355	Rückzahlung von Vorausleistungen	0	0	0	-19.543,52	0	0,00	600		
	Ausgaben	**0**	**0**	**0**	**-19.543,52**	**0**	**0,00**			
	Abschluss Maßnahme 005									
	Einnahmen	**0**		**0**	**0,00**	**0**	**0,00**			
	Ausgaben	**0**	**0**	**0**	**-19.543,52**	**0**	**0,00**			
	Überschuss / Zuschussbedarf	**0**		**0**	**19.543,52**	**0**	**0,00**			
035	**Aus- und Neubau von Fuß- und Radwegen**									
	Einnahmen									
354001	Ausgleichsleistungen des Landes	50.000		80.000	0,00	0	0,00	230		
361000	Zuweisung vom Land	0		100.000	0,00	100.000	0,00	230		
	Einnahmen	**50.000**		**180.000**	**0,00**	**100.000**	**0,00**			
	Ausgaben									
955300	Fuß-, Rad-, Wanderwege - Ausbau und Verbesserung	140.000	0	140.000	266.203,49	0	0,00	600		
	Ausgaben	**140.000**	**0**	**140.000**	**266.203,49**	**0**	**0,00**			
	Abschluss Maßnahme 035									
	Einnahmen	**50.000**		**180.000**	**0,00**	**100.000**	**0,00**			
	Ausgaben	**140.000**	**0**	**140.000**	**266.203,49**	**0**	**0,00**			
	Überschuss / Zuschussbedarf	**-90.000**		**40.000**	**-266.203,49**	**100.000**	**0,00**			
043	**Verlängerung Sertürner Straße**									
	Ausgaben									
951200	Ausbaumaßnahme	250.000	0	0	0,00	365.000	114.216,11	600		
	Ausgaben	**250.000**	**0**	**0**	**0,00**	**365.000**	**114.216,11**			
	Abschluss Maßnahme 043									
	Einnahmen	**0**		**0**	**0,00**	**0**	**0,00**			
	Ausgaben	**250.000**	**0**	**0**	**0,00**	**365.000**	**114.216,11**			
	Überschuss / Zuschussbedarf	**-250.000**		**0**	**0,00**	**-365.000**	**-114.216,11**			
052	**Ausbau Schmücker Straße, OT Manebach**									
	Einnahmen									
347800	Kostenbeteiligung der Anlieger	0		0	3.681,48	3.600	3.681,48	230		
	Einnahmen	**0**		**0**	**3.681,48**	**3.600**	**3.681,48**			
	Ausgaben									
951200	Ausbaumaßnahme	350.000	0	130.000	560.000,00	1.451.000	981.000,00	600		
	Ausgaben	**350.000**	**0**	**130.000**	**560.000,00**	**1.451.000**	**981.000,00**			

6 Bau- und Wohnungswesen, Verkehr
63 Gemeindestraßen
63000 Gemeindestraßen

Haushaltsstelle		Haushaltsansatz			Ergebnis der Jahresrechnung	Investitionen und Investitionsfördermaßnahmen		Amt	KeZ.	Ring Nr.
Nr.	Bezeichnung/ * Erläuterung	2025 €	VE €	2024 €	2023 €	Gesamtbedarf €	Bisher bereitgestellt €			
1	2	3	4	5	6	7	8	9	10	11
	Abschluss Maßnahme 052									
	Einnahmen	**0**		**0**	**3.681,48**	**3.600**	**3.681,48**			
	Ausgaben	**350.000**	**0**	**130.000**	**560.000,00**	**1.451.000**	**981.000,00**			
	Überschuss / Zuschussbedarf	**-350.000**		**-130.000**	**-556.318,52**	**-1.447.400**	**-977.318,52**			
058	**Ausbau Johannesschacht**									
	Einnahmen									
355000	Ausbaubeiträge	0		0	2.379,60	77.100	77.110,00	230		
	Einnahmen	**0**		**0**	**2.379,60**	**77.100**	**77.110,00**			
	Abschluss Maßnahme 058									
	Einnahmen	**0**		**0**	**2.379,60**	**77.100**	**77.110,00**			
	Ausgaben	**0**	**0**	**0**	**0,00**	**0**	**0,00**			
	Überschuss / Zuschussbedarf	**0**		**0**	**2.379,60**	**77.100**	**77.110,00**			
075	**Scheffelstraße**									
	Einnahmen									
355000	Ausbaubeiträge	0		0	2.541,76	132.000	132.067,00	230		
	Einnahmen	**0**		**0**	**2.541,76**	**132.000**	**132.067,00**			
	Abschluss Maßnahme 075									
	Einnahmen	**0**		**0**	**2.541,76**	**132.000**	**132.067,00**			
	Ausgaben	**0**	**0**	**0**	**0,00**	**0**	**0,00**			
	Überschuss / Zuschussbedarf	**0**		**0**	**2.541,76**	**132.000**	**132.067,00**			
083	**Mittelstraße, OT Unterpörlitz**									
	Einnahmen									
354001	Ausgleichsleistungen des Landes	0		105.000	0,00	105.000	0,00	230		
	Einnahmen	**0**		**105.000**	**0,00**	**105.000**	**0,00**			
	Abschluss Maßnahme 083									
	Einnahmen	**0**		**105.000**	**0,00**	**105.000**	**0,00**			
	Ausgaben	**0**	**0**	**0**	**0,00**	**0**	**0,00**			
	Überschuss / Zuschussbedarf	**0**		**105.000**	**0,00**	**105.000**	**0,00**			
091	**Ausbau Rottenbachstraße**									
	Einnahmen									
355000	Ausbaubeiträge	0		0	14.837,32	217.900	217.950,66	230		
	Einnahmen	**0**		**0**	**14.837,32**	**217.900**	**217.950,66**			
	Abschluss Maßnahme 091									
	Einnahmen	**0**		**0**	**14.837,32**	**217.900**	**217.950,66**			
	Ausgaben	**0**	**0**	**0**	**0,00**	**0**	**0,00**			
	Überschuss / Zuschussbedarf	**0**		**0**	**14.837,32**	**217.900**	**217.950,66**			
100	**Bushaltestellen**									
	Einnahmen									
361000	Zuweisung vom Land	70.000		40.000	0,00	0	0,00	230		
	Einnahmen	**70.000**		**40.000**	**0,00**	**0**	**0,00**			
	Ausgaben									

6 Bau- und Wohnungswesen, Verkehr
63 Gemeindestraßen
63000 Gemeindestraßen

Haushaltsstelle		Haushaltsansatz			Ergebnis der Jahresrechnung	Investitionen und Investitionsfördermaßnahmen				
Nr.	Bezeichnung/ * Erläuterung	2025 €	VE €	2024 €	2023 €	Gesamtbedarf €	Bisher bereitgestellt €	Amt	KeZ.	Ring Nr.
1	2	3	4	5	6	7	8	9	10	11
958103	Ausbau Bushaltestellen inkl. Überdachung	130.000	0	140.000	142.989,59	0	0,00	600		
	Ausgaben	**130.000**	**0**	**140.000**	**142.989,59**	**0**	**0,00**			
	Abschluss Maßnahme 100									
	Einnahmen	**70.000**		**40.000**	**0,00**	**0**	**0,00**			
	Ausgaben	**130.000**	**0**	**140.000**	**142.989,59**	**0**	**0,00**			
	Überschuss / Zuschussbedarf	**-60.000**		**-100.000**	**-142.989,59**	**0**	**0,00**			
106	**Robert-Koch-Straße**									
	Einnahmen									
355000	Ausbaubeiträge	0		0	106,47	11.100	11.191,20	230		
	Einnahmen	**0**		**0**	**106,47**	**11.100**	**11.191,20**			
	Abschluss Maßnahme 106									
	Einnahmen	**0**		**0**	**106,47**	**11.100**	**11.191,20**			
	Ausgaben	**0**	**0**	**0**	**0,00**	**0**	**0,00**			
	Überschuss / Zuschussbedarf	**0**		**0**	**106,47**	**11.100**	**11.191,20**			
116	**Brunnenstraße, OT Unterpörlitz**									
	Einnahmen									
355000	Ausbaubeiträge	0		0	6.434,00	165.500	165.567,22	230		
	Einnahmen	**0**		**0**	**6.434,00**	**165.500**	**165.567,22**			
	Abschluss Maßnahme 116									
	Einnahmen	**0**		**0**	**6.434,00**	**165.500**	**165.567,22**			
	Ausgaben	**0**	**0**	**0**	**0,00**	**0**	**0,00**			
	Überschuss / Zuschussbedarf	**0**		**0**	**6.434,00**	**165.500**	**165.567,22**			
117	**Goethestraße, OT Manebach**									
	Einnahmen									
347800	Kostenbeteiligung der Anlieger	0		0	4.520,00	9.900	9.920,00	230		
354001	Ausgleichsleistungen des Landes	285.000		0	0,00	285.000	0,00	230		
	Einnahmen	**285.000**		**0**	**4.520,00**	**294.900**	**9.920,00**			
	Abschluss Maßnahme 117									
	Einnahmen	**285.000**		**0**	**4.520,00**	**294.900**	**9.920,00**			
	Ausgaben	**0**	**0**	**0**	**0,00**	**0**	**0,00**			
	Überschuss / Zuschussbedarf	**285.000**		**0**	**4.520,00**	**294.900**	**9.920,00**			
120	**Ausbau Wiesenstraße, OT Unterpörlitz**									
	Einnahmen									
355000	Ausbaubeiträge	0		0	7.434,32	60.000	60.033,44	230		
	Einnahmen	**0**		**0**	**7.434,32**	**60.000**	**60.033,44**			
	Abschluss Maßnahme 120									
	Einnahmen	**0**		**0**	**7.434,32**	**60.000**	**60.033,44**			
	Ausgaben	**0**	**0**	**0**	**0,00**	**0**	**0,00**			
	Überschuss / Zuschussbedarf	**0**		**0**	**7.434,32**	**60.000**	**60.033,44**			
122	**Ausbau Gartenstraße**									
	Einnahmen									
354001	Ausgleichsleistungen des Landes	0		315.000	0,00	315.000	0,00	230		

6 Bau- und Wohnungswesen, Verkehr
63 Gemeindestraßen
63000 Gemeindestraßen

Haushaltsstelle		Haushaltsansatz			Ergebnis der Jahresrechnung	Investitionen und Investitionsfördermaßnahmen		Amt	KeZ.	Ring Nr.
Nr.	Bezeichnung/ * Erläuterung	2025 €	VE €	2024 €	2023 €	Gesamtbedarf €	Bisher bereitgestellt €			
1	2	3	4	5	6	7	8	9	10	11
	Einnahmen	**0**		**315.000**	**0,00**	**315.000**	**0,00**			
	Abschluss Maßnahme 122									
	Einnahmen	**0**		**315.000**	**0,00**	**315.000**	**0,00**			
	Ausgaben	**0**	**0**	**0**	**0,00**	**0**	**0,00**			
	Überschuss / Zuschussbedarf	**0**		**315.000**	**0,00**	**315.000**	**0,00**			
124	**Ausbau Arndtstraße**									
	Einnahmen									
355000	Ausbaubeiträge	0		0	194,58	253.600	253.601,16	230		
	Einnahmen	**0**		**0**	**194,58**	**253.600**	**253.601,16**			
	Abschluss Maßnahme 124									
	Einnahmen	**0**		**0**	**194,58**	**253.600**	**253.601,16**			
	Ausgaben	**0**	**0**	**0**	**0,00**	**0**	**0,00**			
	Überschuss / Zuschussbedarf	**0**		**0**	**194,58**	**253.600**	**253.601,16**			
125	**Ausbau Goetheallee**									
	Ausgaben									
951200	Ausbaumaßnahme	0	0	0	0,00	400.000	19.854,98	600		
	Ausgaben	**0**	**0**	**0**	**0,00**	**400.000**	**19.854,98**			
	Abschluss Maßnahme 125									
	Einnahmen	**0**		**0**	**0,00**	**0**	**0,00**			
	Ausgaben	**0**	**0**	**0**	**0,00**	**400.000**	**19.854,98**			
	Überschuss / Zuschussbedarf	**0**		**0**	**0,00**	**-400.000**	**-19.854,98**			
129	**Ausbau Zechenhaus**									
	Einnahmen									
355000	Ausbaubeiträge	0		0	3.455,00	71.500	71.543,00	230		
355001	Ausbaubeiträge	0		0	600,00	44.200	44.231,73	230		
	Einnahmen	**0**		**0**	**4.055,00**	**115.700**	**115.774,73**			
	Abschluss Maßnahme 129									
	Einnahmen	**0**		**0**	**4.055,00**	**115.700**	**115.774,73**			
	Ausgaben	**0**	**0**	**0**	**0,00**	**0**	**0,00**			
	Überschuss / Zuschussbedarf	**0**		**0**	**4.055,00**	**115.700**	**115.774,73**			
138	**Ausbau Lärchenwäldchen**									
	Einnahmen									
354001	Ausgleichsleistungen des Landes	0		300.000	0,00	300.000	0,00	230		
	Einnahmen	**0**		**300.000**	**0,00**	**300.000**	**0,00**			
	Abschluss Maßnahme 138									
	Einnahmen	**0**		**300.000**	**0,00**	**300.000**	**0,00**			
	Ausgaben	**0**	**0**	**0**	**0,00**	**0**	**0,00**			
	Überschuss / Zuschussbedarf	**0**		**300.000**	**0,00**	**300.000**	**0,00**			
139	**Schmerfelder Straße, OT Heyda**									
	Einnahmen									
355000	Ausbaubeiträge	0		0	6.160,44	71.900	71.942,18	230		
	Einnahmen	**0**		**0**	**6.160,44**	**71.900**	**71.942,18**			

6 Bau- und Wohnungswesen, Verkehr
63 Gemeindestraßen
63000 Gemeindestraßen

Haushaltsstelle		Haushaltsansatz			Ergebnis der Jahresrechnung	Investitionen und Investitionsfördermaßnahmen		Amt	KeZ.	Ring Nr.
Nr.	Bezeichnung/ * Erläuterung	2025 €	VE €	2024 €	2023 €	Gesamtbedarf €	Bisher bereitgestellt €			
1	2	3	4	5	6	7	8	9	10	11
	Abschluss Maßnahme 139									
	Einnahmen	**0**		**0**	**6.160,44**	**71.900**	**71.942,18**			
	Ausgaben	**0**	**0**	**0**	**0,00**	**0**	**0,00**			
	Überschuss / Zuschussbedarf	**0**		**0**	**6.160,44**	**71.900**	**71.942,18**			
140	**Ausbau Feldstraße**									
	Ausgaben									
951200	Ausbaumaßnahme	0	0	20.000	0,00	420.000	0,00	600		
	Ausgaben	**0**	**0**	**20.000**	**0,00**	**420.000**	**0,00**			
	Abschluss Maßnahme 140									
	Einnahmen	**0**		**0**	**0,00**	**0**	**0,00**			
	Ausgaben	**0**	**0**	**20.000**	**0,00**	**420.000**	**0,00**			
	Überschuss / Zuschussbedarf	**0**		**-20.000**	**0,00**	**-420.000**	**0,00**			
142	**Ausbau Pfaffenholz**									
	Einnahmen									
355000	Ausbaubeiträge	0		0	7.011,22	70.300	70.369,75	230		
	Einnahmen	**0**		**0**	**7.011,22**	**70.300**	**70.369,75**			
	Abschluss Maßnahme 142									
	Einnahmen	**0**		**0**	**7.011,22**	**70.300**	**70.369,75**			
	Ausgaben	**0**	**0**	**0**	**0,00**	**0**	**0,00**			
	Überschuss / Zuschussbedarf	**0**		**0**	**7.011,22**	**70.300**	**70.369,75**			
147	**Zufahrt Goldhelm**									
	Ausgaben									
951200	Ausbaumaßnahme	0	0	10.000	0,00	360.000	0,00	600		
	Ausgaben	**0**	**0**	**10.000**	**0,00**	**360.000**	**0,00**			
	Abschluss Maßnahme 147									
	Einnahmen	**0**		**0**	**0,00**	**0**	**0,00**			
	Ausgaben	**0**	**0**	**10.000**	**0,00**	**360.000**	**0,00**			
	Überschuss / Zuschussbedarf	**0**		**-10.000**	**0,00**	**-360.000**	**0,00**			
150	**Lindenplatz, OT Unterpörlitz**									
	Einnahmen									
355000	Ausbaubeiträge	0		0	6.402,36	65.000	65.041,83	230		
	Einnahmen	**0**		**0**	**6.402,36**	**65.000**	**65.041,83**			
	Abschluss Maßnahme 150									
	Einnahmen	**0**		**0**	**6.402,36**	**65.000**	**65.041,83**			
	Ausgaben	**0**	**0**	**0**	**0,00**	**0**	**0,00**			
	Überschuss / Zuschussbedarf	**0**		**0**	**6.402,36**	**65.000**	**65.041,83**			
151	**Stromanschlusskästen im öffentl. Verkehrsraum**									
	Ausgaben									
951200	Ausbaumaßnahme	5.000	0	10.000	10.000,00	0	0,00	600		
	Ausgaben	**5.000**	**0**	**10.000**	**10.000,00**	**0**	**0,00**			

6 Bau- und Wohnungswesen, Verkehr
63 Gemeindestraßen
63000 Gemeindestraßen

Haushaltsstelle		Haushaltsansatz			Ergebnis der Jahresrechnung	Investitionen und Investitionsfördermaßnahmen		Amt	KeZ.	Ring Nr.
Nr.	Bezeichnung/ * Erläuterung	2025 €	VE €	2024 €	2023 €	Gesamtbedarf €	Bisher bereitgestellt €			
1	2	3	4	5	6	7	8	9	10	11
	Abschluss Maßnahme 151									
	Einnahmen	**0**		**0**	**0,00**	**0**	**0,00**			
	Ausgaben	**5.000**	**0**	**10.000**	**10.000,00**	**0**	**0,00**			
	Überschuss / Zuschussbedarf	**-5.000**		**-10.000**	**-10.000,00**	**0**	**0,00**			
152	**Ausbau Hangeberg**									
	Ausgaben									
951200	Ausbaumaßnahme	0	0	0	375.000,00	1.173.000	798.000,00	600		
	Ausgaben	**0**	**0**	**0**	**375.000,00**	**1.173.000**	**798.000,00**			
	Abschluss Maßnahme 152									
	Einnahmen	**0**		**0**	**0,00**	**0**	**0,00**			
	Ausgaben	**0**	**0**	**0**	**375.000,00**	**1.173.000**	**798.000,00**			
	Überschuss / Zuschussbedarf	**0**		**0**	**-375.000,00**	**-1.173.000**	**-798.000,00**			
159	**Berggrabenweg, OT Manebach**									
	Einnahmen									
354001	Ausgleichsleistungen des Landes	350.000		0	0,00	350.000	0,00	230		
	Einnahmen	**350.000**		**0**	**0,00**	**350.000**	**0,00**			
	Abschluss Maßnahme 159									
	Einnahmen	**350.000**		**0**	**0,00**	**350.000**	**0,00**			
	Ausgaben	**0**	**0**	**0**	**0,00**	**0**	**0,00**			
	Überschuss / Zuschussbedarf	**350.000**		**0**	**0,00**	**350.000**	**0,00**			
161	**Steinstraße**									
	Einnahmen									
354001	Ausgleichsleistungen des Landes	450.000		0	0,00	450.000	0,00	230		
	Einnahmen	**450.000**		**0**	**0,00**	**450.000**	**0,00**			
	Abschluss Maßnahme 161									
	Einnahmen	**450.000**		**0**	**0,00**	**450.000**	**0,00**			
	Ausgaben	**0**	**0**	**0**	**0,00**	**0**	**0,00**			
	Überschuss / Zuschussbedarf	**450.000**		**0**	**0,00**	**450.000**	**0,00**			
162	**Schlüfter**									
	Einnahmen									
354001	Ausgleichsleistungen des Landes	0		0	0,00	588.000	0,00	230		
	Einnahmen	**0**		**0**	**0,00**	**588.000**	**0,00**			
	Ausgaben									
951200	Ausbaumaßnahme	0	0	0	-4.827,43	552.300	552.287,87	600		
	Ausgaben	**0**	**0**	**0**	**-4.827,43**	**552.300**	**552.287,87**			
	Abschluss Maßnahme 162									
	Einnahmen	**0**		**0**	**0,00**	**588.000**	**0,00**			
	Ausgaben	**0**	**0**	**0**	**-4.827,43**	**552.300**	**552.287,87**			
	Überschuss / Zuschussbedarf	**0**		**0**	**4.827,43**	**35.700**	**-552.287,87**			
163	**Elektrische Poller im öffentlichen Verkehrsraum**									
	Ausgaben									

6 Bau- und Wohnungswesen, Verkehr
63 Gemeindestraßen
63000 Gemeindestraßen

Haushaltsstelle		Haushaltsansatz			Ergebnis der Jahresrechnung	Investitionen und Investitionsfördermaßnahmen		Amt	KeZ.	Ring Nr.
Nr.	Bezeichnung/ * Erläuterung	2025 €	VE €	2024 €	2023 €	Gesamtbedarf €	Bisher bereitgestellt €			
1	2	3	4	5	6	7	8	9	10	11
966100	Sonstige Verkehrsanlagen (Neubau)	0	0	20.000	21.096,08	0	0,00	600		
	Ausgaben	**0**	**0**	**20.000**	**21.096,08**	**0**	**0,00**			
	Abschluss Maßnahme 163									
	Einnahmen	**0**		**0**	**0,00**	**0**	**0,00**			
	Ausgaben	**0**	**0**	**20.000**	**21.096,08**	**0**	**0,00**			
	Überschuss / Zuschussbedarf	**0**		**-20.000**	**-21.096,08**	**0**	**0,00**			
165	**Weide, Langewiesen**									
	Einnahmen									
355000	Ausbaubeiträge	0		0	4.914,00	110.800	110.839,14	230		
	Einnahmen	**0**		**0**	**4.914,00**	**110.800**	**110.839,14**			
	Abschluss Maßnahme 165									
	Einnahmen	**0**		**0**	**4.914,00**	**110.800**	**110.839,14**			
	Ausgaben	**0**	**0**	**0**	**0,00**	**0**	**0,00**			
	Überschuss / Zuschussbedarf	**0**		**0**	**4.914,00**	**110.800**	**110.839,14**			
168	**Mönchstraße, Langewiesen**									
	Einnahmen									
354001	Ausgleichsleistungen des Landes	0		0	124.973,71	124.900	124.973,71	230		
	Einnahmen	**0**		**0**	**124.973,71**	**124.900**	**124.973,71**			
	Abschluss Maßnahme 168									
	Einnahmen	**0**		**0**	**124.973,71**	**124.900**	**124.973,71**			
	Ausgaben	**0**	**0**	**0**	**0,00**	**0**	**0,00**			
	Überschuss / Zuschussbedarf	**0**		**0**	**124.973,71**	**124.900**	**124.973,71**			
169	**Zum Roten Stein, Langewiesen**									
	Einnahmen									
354001	Ausgleichsleistungen des Landes	209.000		0	0,00	209.000	0,00	230		
	Einnahmen	**209.000**		**0**	**0,00**	**209.000**	**0,00**			
	Ausgaben									
951200	Ausbaumaßnahme	0	0	40.000	0,00	408.800	368.719,23	600		
	Ausgaben	**0**	**0**	**40.000**	**0,00**	**408.800**	**368.719,23**			
	Abschluss Maßnahme 169									
	Einnahmen	**209.000**		**0**	**0,00**	**209.000**	**0,00**			
	Ausgaben	**0**	**0**	**40.000**	**0,00**	**408.800**	**368.719,23**			
	Überschuss / Zuschussbedarf	**209.000**		**-40.000**	**0,00**	**-199.800**	**-368.719,23**			
172	**Brücke Wohlrose Gehren**									
	Ausgaben									
981100	Rückzahlung von Zuweisungen und Zuschüsse für Investitionen an das Land, soweit nicht absetzbar	0	0	0	5.824,61	0	0,00	230		
	Ausgaben	**0**	**0**	**0**	**5.824,61**	**0**	**0,00**			
	Abschluss Maßnahme 172									
	Einnahmen	**0**		**0**	**0,00**	**0**	**0,00**			
	Ausgaben	**0**	**0**	**0**	**5.824,61**	**0**	**0,00**			
	Überschuss / Zuschussbedarf	**0**		**0**	**-5.824,61**	**0**	**0,00**			

6 Bau- und Wohnungswesen, Verkehr
63 Gemeindestraßen
63000 Gemeindestraßen

Haushaltsstelle		Haushaltsansatz			Ergebnis der Jahresrechnung	Investitionen und Investitionsfördermaßnahmen		Amt	KeZ.	Ring Nr.
Nr.	Bezeichnung/ * Erläuterung	2025 €	VE €	2024 €	2023 €	Gesamtbedarf €	Bisher bereitgestellt €			
1	2	3	4	5	6	7	8	9	10	11
173	**Gehrener Wiesenweg**									
	Einnahmen									
354001	Ausgleichsleistungen des Landes	127.000		0	0,00	127.000	0,00	230		
	Einnahmen	**127.000**		**0**	**0,00**	**127.000**	**0,00**			
	Abschluss Maßnahme 173									
	Einnahmen	**127.000**		**0**	**0,00**	**127.000**	**0,00**			
	Ausgaben	**0**	**0**	**0**	**0,00**	**0**	**0,00**			
	Überschuss / Zuschussbedarf	**127.000**		**0**	**0,00**	**127.000**	**0,00**			
174	**Neubau L1047 Möhrenbach**									
	Einnahmen									
361000	Zuweisung vom Land	0		300.000	0,00	300.000	0,00	230		
	Einnahmen	**0**		**300.000**	**0,00**	**300.000**	**0,00**			
	Ausgaben									
951200	Ausbaumaßnahme	150.000	0	600.000	-96.729,04	1.725.000	698.271,00	600		
	Ausgaben	**150.000**	**0**	**600.000**	**-96.729,04**	**1.725.000**	**698.271,00**			
	Abschluss Maßnahme 174									
	Einnahmen	**0**		**300.000**	**0,00**	**300.000**	**0,00**			
	Ausgaben	**150.000**	**0**	**600.000**	**-96.729,04**	**1.725.000**	**698.271,00**			
	Überschuss / Zuschussbedarf	**-150.000**		**-300.000**	**96.729,04**	**-1.425.000**	**-698.271,00**			
194	**Harzhüttengrund Manebach**									
	Ausgaben									
951200	Ausbaumaßnahme	0	0	120.000	35.000,00	180.000	60.000,00	600		
	Ausgaben	**0**	**0**	**120.000**	**35.000,00**	**180.000**	**60.000,00**			
	Abschluss Maßnahme 194									
	Einnahmen	**0**		**0**	**0,00**	**0**	**0,00**			
	Ausgaben	**0**	**0**	**120.000**	**35.000,00**	**180.000**	**60.000,00**			
	Überschuss / Zuschussbedarf	**0**		**-120.000**	**-35.000,00**	**-180.000**	**-60.000,00**			
200	**Dr.-Hans-Vogel-Weg**									
	Einnahmen									
354001	Ausgleichsleistungen des Landes	0		20.000	0,00	20.000	0,00	230		
	Einnahmen	**0**		**20.000**	**0,00**	**20.000**	**0,00**			
	Abschluss Maßnahme 200									
	Einnahmen	**0**		**20.000**	**0,00**	**20.000**	**0,00**			
	Ausgaben	**0**	**0**	**0**	**0,00**	**0**	**0,00**			
	Überschuss / Zuschussbedarf	**0**		**20.000**	**0,00**	**20.000**	**0,00**			
201	**Papiermühlenstraße Stützerbach**									
	Einnahmen									
354001	Ausgleichsleistungen des Landes	0		0	178.768,39	178.700	178.768,39	230		
	Einnahmen	**0**		**0**	**178.768,39**	**178.700**	**178.768,39**			

6 Bau- und Wohnungswesen, Verkehr
63 Gemeindestraßen
63000 Gemeindestraßen

Haushaltsstelle		Haushaltsansatz			Ergebnis der Jahresrechnung	Investitionen und Investitionsfördermaßnahmen		Amt	KeZ.	Ring Nr.
Nr.	Bezeichnung/ * Erläuterung	2025 €	VE €	2024 €	2023 €	Gesamtbedarf €	Bisher bereitgestellt €			
1	2	3	4	5	6	7	8	9	10	11
	Abschluss Maßnahme 201									
	Einnahmen	**0**		**0**	**178.768,39**	**178.700**	**178.768,39**			
	Ausgaben	**0**	**0**	**0**	**0,00**	**0**	**0,00**			
	Überschuss / Zuschussbedarf	**0**		**0**	**178.768,39**	**178.700**	**178.768,39**			
204	**Oehrenstöcker Landstraße**									
	Einnahmen									
361000	Zuweisung vom Land	380.000		322.500	0,00	700.000	0,00	230		
	Einnahmen	**380.000**		**322.500**	**0,00**	**700.000**	**0,00**			
	Ausgaben									
951200	Ausbaumaßnahme	500.000	0	430.000	35.788,90	1.660.000	857.393,00	600		
	Ausgaben	**500.000**	**0**	**430.000**	**35.788,90**	**1.660.000**	**857.393,00**			
	Abschluss Maßnahme 204									
	Einnahmen	**380.000**		**322.500**	**0,00**	**700.000**	**0,00**			
	Ausgaben	**500.000**	**0**	**430.000**	**35.788,90**	**1.660.000**	**857.393,00**			
	Überschuss / Zuschussbedarf	**-120.000**		**-107.500**	**-35.788,90**	**-960.000**	**-857.393,00**			
205	**Schulstraße Unterpörlitz**									
	Ausgaben									
951200	Ausbaumaßnahme	430.000	0	250.000	50.000,00	730.000	50.000,00	600		
	Ausgaben	**430.000**	**0**	**250.000**	**50.000,00**	**730.000**	**50.000,00**			
	Abschluss Maßnahme 205									
	Einnahmen	**0**		**0**	**0,00**	**0**	**0,00**			
	Ausgaben	**430.000**	**0**	**250.000**	**50.000,00**	**730.000**	**50.000,00**			
	Überschuss / Zuschussbedarf	**-430.000**		**-250.000**	**-50.000,00**	**-730.000**	**-50.000,00**			
206	**Mühlstraße Langewiesen**									
	Einnahmen									
354001	Ausgleichsleistungen des Landes	0		270.000	0,00	270.000	0,00	230		
361000	Zuweisung vom Land	0		15.000	111.867,61	126.800	111.867,61	230		
	Einnahmen	**0**		**285.000**	**111.867,61**	**396.800**	**111.867,61**			
	Ausgaben									
951200	Ausbaumaßnahme	0	0	0	35.081,82	613.900	613.818,19	600		
	Ausgaben	**0**	**0**	**0**	**35.081,82**	**613.900**	**613.818,19**			
	Abschluss Maßnahme 206									
	Einnahmen	**0**		**285.000**	**111.867,61**	**396.800**	**111.867,61**			
	Ausgaben	**0**	**0**	**0**	**35.081,82**	**613.900**	**613.818,19**			
	Überschuss / Zuschussbedarf	**0**		**285.000**	**76.785,79**	**-217.100**	**-501.950,58**			
207	**Alte Schulstraße Pennewitz**									
	Ausgaben									
951200	Ausbaumaßnahme	170.000	0	200.000	50.000,00	770.000	150.000,00	600		
	Ausgaben	**170.000**	**0**	**200.000**	**50.000,00**	**770.000**	**150.000,00**			

6 Bau- und Wohnungswesen, Verkehr
63 Gemeindestraßen
63000 Gemeindestraßen

Haushaltsstelle		Haushaltsansatz			Ergebnis der Jahresrechnung	Investitionen und Investitionsfördermaßnahmen		Amt	KeZ.	Ring Nr.
Nr.	Bezeichnung/ * Erläuterung	2025 €	VE €	2024 €	2023 €	Gesamtbedarf €	Bisher bereitgestellt €			
1	2	3	4	5	6	7	8	9	10	11
	Abschluss Maßnahme 207									
	Einnahmen	**0**		**0**	**0,00**	**0**	**0,00**			
	Ausgaben	**170.000**	**0**	**200.000**	**50.000,00**	**770.000**	**150.000,00**			
	Überschuss / Zuschussbedarf	**-170.000**		**-200.000**	**-50.000,00**	**-770.000**	**-150.000,00**			
209	**Ziolkowskistraße**									
	Ausgaben									
951200	Ausbaumaßnahme	70.000	0	200.000	30.000,00	350.000	80.000,00	600		
	Ausgaben	**70.000**	**0**	**200.000**	**30.000,00**	**350.000**	**80.000,00**			
	Abschluss Maßnahme 209									
	Einnahmen	**0**		**0**	**0,00**	**0**	**0,00**			
	Ausgaben	**70.000**	**0**	**200.000**	**30.000,00**	**350.000**	**80.000,00**			
	Überschuss / Zuschussbedarf	**-70.000**		**-200.000**	**-30.000,00**	**-350.000**	**-80.000,00**			
210	**Wasserleide - Gräfinau-Angstedt**									
	Ausgaben									
951200	Ausbaumaßnahme	0	0	20.000	0,00	60.200	40.186,92	600		
	Ausgaben	**0**	**0**	**20.000**	**0,00**	**60.200**	**40.186,92**			
	Abschluss Maßnahme 210									
	Einnahmen	**0**		**0**	**0,00**	**0**	**0,00**			
	Ausgaben	**0**	**0**	**20.000**	**0,00**	**60.200**	**40.186,92**			
	Überschuss / Zuschussbedarf	**0**		**-20.000**	**0,00**	**-60.200**	**-40.186,92**			
212	**Radwegeverbindung Wolfsberg n. Wümbach/Bücheloh**									
	Einnahmen									
361000	Zuweisung vom Land	0		0	-250.000,00	0	0,00	230		
	Einnahmen	**0**		**0**	**-250.000,00**	**0**	**0,00**			
	Ausgaben									
955300	Radwegeverbindung n. Bücheloh	100.000	0	0	0,00	575.000	473.387,72	600		
	Ausgaben	**100.000**	**0**	**0**	**0,00**	**575.000**	**473.387,72**			
	Abschluss Maßnahme 212									
	Einnahmen	**0**		**0**	**-250.000,00**	**0**	**0,00**			
	Ausgaben	**100.000**	**0**	**0**	**0,00**	**575.000**	**473.387,72**			
	Überschuss / Zuschussbedarf	**-100.000**		**0**	**-250.000,00**	**-575.000**	**-473.387,72**			
213	**Kilianstraße Langewiesen**									
	Ausgaben									
951200	Ausbaumaßnahme	40.000	0	0	0,00	440.000	0,00	600		
	Ausgaben	**40.000**	**0**	**0**	**0,00**	**440.000**	**0,00**			
	Abschluss Maßnahme 213									
	Einnahmen	**0**		**0**	**0,00**	**0**	**0,00**			
	Ausgaben	**40.000**	**0**	**0**	**0,00**	**440.000**	**0,00**			
	Überschuss / Zuschussbedarf	**-40.000**		**0**	**0,00**	**-440.000**	**0,00**			
214	**Bühlweg Heyda**									
	Einnahmen									

6 Bau- und Wohnungswesen, Verkehr
63 Gemeindestraßen
63000 Gemeindestraßen

Haushaltsstelle		Haushaltsansatz			Ergebnis der Jahresrechnung	Investitionen und Investitionsfördermaßnahmen		Amt	KeZ.	Ring Nr.
Nr.	Bezeichnung/ * Erläuterung	2025 €	VE €	2024 €	2023 €	Gesamtbedarf €	Bisher bereitgestellt €			
1	2	3	4	5	6	7	8	9	10	11
354001	Ausgleichsleistungen des Landes	0		0	0,00	200.000	0,00	230		
	Einnahmen	**0**		**0**	**0,00**	**200.000**	**0,00**			
	Ausgaben									
951200	Ausbaumaßnahme	0	0	0	20.000,00	260.000	260.000,00	600		
	Ausgaben	**0**	**0**	**0**	**20.000,00**	**260.000**	**260.000,00**			
	Abschluss Maßnahme 214									
	Einnahmen	**0**		**0**	**0,00**	**200.000**	**0,00**			
	Ausgaben	**0**	**0**	**0**	**20.000,00**	**260.000**	**260.000,00**			
	Überschuss / Zuschussbedarf	**0**		**0**	**-20.000,00**	**-60.000**	**-260.000,00**			
217	**Brücke Porzelstraße Möhrenbach**									
	Einnahmen									
361000	Zuweisung vom Land	200.000		220.000	216.000,00	716.000	296.000,00	230		
	Einnahmen	**200.000**		**220.000**	**216.000,00**	**716.000**	**296.000,00**			
	Ausgaben									
954200	Brücken und Stege - Sanierung	0	0	180.000	156.300,00	985.000	804.912,45	600		
	Ausgaben	**0**	**0**	**180.000**	**156.300,00**	**985.000**	**804.912,45**			
	Abschluss Maßnahme 217									
	Einnahmen	**200.000**		**220.000**	**216.000,00**	**716.000**	**296.000,00**			
	Ausgaben	**0**	**0**	**180.000**	**156.300,00**	**985.000**	**804.912,45**			
	Überschuss / Zuschussbedarf	**200.000**		**40.000**	**59.700,00**	**-269.000**	**-508.912,45**			
218	**Promenade Frauenwald**									
	Ausgaben									
951200	Ausbaumaßnahme	0	0	0	0,00	460.000	0,00	600		
	Ausgaben	**0**	**0**	**0**	**0,00**	**460.000**	**0,00**			
	Abschluss Maßnahme 218									
	Einnahmen	**0**		**0**	**0,00**	**0**	**0,00**			
	Ausgaben	**0**	**0**	**0**	**0,00**	**460.000**	**0,00**			
	Überschuss / Zuschussbedarf	**0**		**0**	**0,00**	**-460.000**	**0,00**			
219	**Silberblick Frauenwald**									
	Ausgaben									
951200	Ausbaumaßnahme	0	0	10.000	0,00	285.000	25.000,00	600		
	Ausgaben	**0**	**0**	**10.000**	**0,00**	**285.000**	**25.000,00**			
	Abschluss Maßnahme 219									
	Einnahmen	**0**		**0**	**0,00**	**0**	**0,00**			
	Ausgaben	**0**	**0**	**10.000**	**0,00**	**285.000**	**25.000,00**			
	Überschuss / Zuschussbedarf	**0**		**-10.000**	**0,00**	**-285.000**	**-25.000,00**			
220	**Riesenhaupt Frauenwald**									
	Ausgaben									
951200	Ausbaumaßnahme	0	0	0	0,00	430.000	0,00	600		
	Ausgaben	**0**	**0**	**0**	**0,00**	**430.000**	**0,00**			

6 Bau- und Wohnungswesen, Verkehr
63 Gemeindestraßen
63000 Gemeindestraßen

Haushaltsstelle		Haushaltsansatz			Ergebnis der Jahresrechnung	Investitionen und Investitionsfördermaßnahmen		Amt	KeZ.	Ring Nr.
Nr.	Bezeichnung/ * Erläuterung	2025 €	VE €	2024 €	2023 €	Gesamtbedarf €	Bisher bereitgestellt €			
1	2	3	4	5	6	7	8	9	10	11
	Abschluss Maßnahme 220									
	Einnahmen	**0**		**0**	**0,00**	**0**	**0,00**			
	Ausgaben	**0**	**0**	**0**	**0,00**	**430.000**	**0,00**			
	Überschuss / Zuschussbedarf	**0**		**0**	**0,00**	**-430.000**	**0,00**			
223	**Straßenausbaukonzept Gehren**									
	Ausgaben									
950300	Rahmenplanung	0	0	0	-997,18	44.100	44.002,82	600		
	Ausgaben	**0**	**0**	**0**	**-997,18**	**44.100**	**44.002,82**			
	Abschluss Maßnahme 223									
	Einnahmen	**0**		**0**	**0,00**	**0**	**0,00**			
	Ausgaben	**0**	**0**	**0**	**-997,18**	**44.100**	**44.002,82**			
	Überschuss / Zuschussbedarf	**0**		**0**	**997,18**	**-44.100**	**-44.002,82**			
224	**Oehrenstöcker Straße**									
	Ausgaben									
951200	Ausbaumaßnahme	25.000	0	280.000	348.394,18	710.000	398.394,18	600		
	Ausgaben	**25.000**	**0**	**280.000**	**348.394,18**	**710.000**	**398.394,18**			
	Abschluss Maßnahme 224									
	Einnahmen	**0**		**0**	**0,00**	**0**	**0,00**			
	Ausgaben	**25.000**	**0**	**280.000**	**348.394,18**	**710.000**	**398.394,18**			
	Überschuss / Zuschussbedarf	**-25.000**		**-280.000**	**-348.394,18**	**-710.000**	**-398.394,18**			
225	**Floßberg**									
	Ausgaben									
951200	Ausbaumaßnahme	0	0	30.000	0,00	0	0,00	600		
	Ausgaben	**0**	**0**	**30.000**	**0,00**	**0**	**0,00**			
	Abschluss Maßnahme 225									
	Einnahmen	**0**		**0**	**0,00**	**0**	**0,00**			
	Ausgaben	**0**	**0**	**30.000**	**0,00**	**0**	**0,00**			
	Überschuss / Zuschussbedarf	**0**		**-30.000**	**0,00**	**0**	**0,00**			
226	**Weimarer Straße**									
	Ausgaben									
951200	Ausbaumaßnahme	250.000	0	250.000	50.000,00	1.100.000	50.000,00	600		
	Ausgaben	**250.000**	**0**	**250.000**	**50.000,00**	**1.100.000**	**50.000,00**			
	Abschluss Maßnahme 226									
	Einnahmen	**0**		**0**	**0,00**	**0**	**0,00**			
	Ausgaben	**250.000**	**0**	**250.000**	**50.000,00**	**1.100.000**	**50.000,00**			
	Überschuss / Zuschussbedarf	**-250.000**		**-250.000**	**-50.000,00**	**-1.100.000**	**-50.000,00**			
227	**August-Bebel-Straße Jesuborn**									
	Ausgaben									
951200	Ausbaumaßnahme	0	0	0	0,00	610.000	0,00	600		
	Ausgaben	**0**	**0**	**0**	**0,00**	**610.000**	**0,00**			

6 Bau- und Wohnungswesen, Verkehr
63 Gemeindestraßen
63000 Gemeindestraßen

Haushaltsstelle		Haushaltsansatz			Ergebnis der Jahresrechnung	Investitionen und Investitionsfördermaßnahmen		Amt	KeZ.	Ring Nr.
Nr.	Bezeichnung/ * Erläuterung	2025 €	VE €	2024 €	2023 €	Gesamtbedarf €	Bisher bereitgestellt €			
1	2	3	4	5	6	7	8	9	10	11
	Abschluss Maßnahme 227									
	Einnahmen	**0**		**0**	**0,00**	**0**	**0,00**			
	Ausgaben	**0**	**0**	**0**	**0,00**	**610.000**	**0,00**			
	Überschuss / Zuschussbedarf	**0**		**0**	**0,00**	**-610.000**	**0,00**			
229	**Borngasse Jesuborn**									
	Ausgaben									
951200	Ausbaumaßnahme	0	0	250.000	40.000,00	290.000	40.000,00	600		
	Ausgaben	**0**	**0**	**250.000**	**40.000,00**	**290.000**	**40.000,00**			
	Abschluss Maßnahme 229									
	Einnahmen	**0**		**0**	**0,00**	**0**	**0,00**			
	Ausgaben	**0**	**0**	**250.000**	**40.000,00**	**290.000**	**40.000,00**			
	Überschuss / Zuschussbedarf	**0**		**-250.000**	**-40.000,00**	**-290.000**	**-40.000,00**			
230	**Alte Wümbacher Straße Gräfinau-Angstedt**									
	Ausgaben									
951200	Ausbaumaßnahme	400.000	0	0	0,00	400.000	0,00	600		
	Ausgaben	**400.000**	**0**	**0**	**0,00**	**400.000**	**0,00**			
	Abschluss Maßnahme 230									
	Einnahmen	**0**		**0**	**0,00**	**0**	**0,00**			
	Ausgaben	**400.000**	**0**	**0**	**0,00**	**400.000**	**0,00**			
	Überschuss / Zuschussbedarf	**-400.000**		**0**	**0,00**	**-400.000**	**0,00**			
231	**Hohlweg Gräfinau-Angstedt**									
	Ausgaben									
951300	Straßenbau (Sonstige bauliche Verbesserungen)	0	0	0	10.000,00	10.000	10.000,00	600		
	Ausgaben	**0**	**0**	**0**	**10.000,00**	**10.000**	**10.000,00**			
	Abschluss Maßnahme 231									
	Einnahmen	**0**		**0**	**0,00**	**0**	**0,00**			
	Ausgaben	**0**	**0**	**0**	**10.000,00**	**10.000**	**10.000,00**			
	Überschuss / Zuschussbedarf	**0**		**0**	**-10.000,00**	**-10.000**	**-10.000,00**			
232	**Gewerbegebiet Ost Wümbach**									
	Ausgaben									
951200	Ausbaumaßnahme	0	0	95.000	62.595,76	183.000	87.891,42	600		
	Ausgaben	**0**	**0**	**95.000**	**62.595,76**	**183.000**	**87.891,42**			
	Abschluss Maßnahme 232									
	Einnahmen	**0**		**0**	**0,00**	**0**	**0,00**			
	Ausgaben	**0**	**0**	**95.000**	**62.595,76**	**183.000**	**87.891,42**			
	Überschuss / Zuschussbedarf	**0**		**-95.000**	**-62.595,76**	**-183.000**	**-87.891,42**			
233	**Tragbergstraße Langewiesen**									
	Ausgaben									
951200	Ausbaumaßnahme	60.000	0	160.000	150.000,00	420.000	200.000,00	600		
	Ausgaben	**60.000**	**0**	**160.000**	**150.000,00**	**420.000**	**200.000,00**			

6 Bau- und Wohnungswesen, Verkehr
63 Gemeindestraßen
63000 Gemeindestraßen

Haushaltsstelle		Haushaltsansatz			Ergebnis der Jahresrechnung	Investitionen und Investitionsfördermaßnahmen		Amt	KeZ.	Ring Nr.
Nr.	Bezeichnung/ * Erläuterung	2025 €	VE €	2024 €	2023 €	Gesamtbedarf €	Bisher bereitgestellt €			
1	2	3	4	5	6	7	8	9	10	11
	Abschluss Maßnahme 233									
	Einnahmen	**0**		**0**	**0,00**	**0**	**0,00**			
	Ausgaben	**60.000**	**0**	**160.000**	**150.000,00**	**420.000**	**200.000,00**			
	Überschuss / Zuschussbedarf	**-60.000**		**-160.000**	**-150.000,00**	**-420.000**	**-200.000,00**			
234	**Oehrenstöcker Chaussee Langewiesen**									
	Ausgaben									
951200	Ausbaumaßnahme	0	0	0	-6.909,53	16.300	16.290,47	600		
	Ausgaben	**0**	**0**	**0**	**-6.909,53**	**16.300**	**16.290,47**			
	Abschluss Maßnahme 234									
	Einnahmen	**0**		**0**	**0,00**	**0**	**0,00**			
	Ausgaben	**0**	**0**	**0**	**-6.909,53**	**16.300**	**16.290,47**			
	Überschuss / Zuschussbedarf	**0**		**0**	**6.909,53**	**-16.300**	**-16.290,47**			
236	**Gehweg OA Gehren MÖB**									
	Ausgaben									
951200	Ausbaumaßnahme	0	0	30.000	0,00	260.000	0,00	600		
	Ausgaben	**0**	**0**	**30.000**	**0,00**	**260.000**	**0,00**			
	Abschluss Maßnahme 236									
	Einnahmen	**0**		**0**	**0,00**	**0**	**0,00**			
	Ausgaben	**0**	**0**	**30.000**	**0,00**	**260.000**	**0,00**			
	Überschuss / Zuschussbedarf	**0**		**-30.000**	**0,00**	**-260.000**	**0,00**			
238	**Töpfergasse Gehren**									
	Ausgaben									
951200	Ausbaumaßnahme	0	0	240.000	31.000,00	271.000	31.000,00	600		
	Ausgaben	**0**	**0**	**240.000**	**31.000,00**	**271.000**	**31.000,00**			
	Abschluss Maßnahme 238									
	Einnahmen	**0**		**0**	**0,00**	**0**	**0,00**			
	Ausgaben	**0**	**0**	**240.000**	**31.000,00**	**271.000**	**31.000,00**			
	Überschuss / Zuschussbedarf	**0**		**-240.000**	**-31.000,00**	**-271.000**	**-31.000,00**			
239	**Teichstraße Gräfinau-Angstedt**									
	Ausgaben									
951200	Ausbaumaßnahme	0	0	0	30.000,00	30.000	30.000,00	600		
	Ausgaben	**0**	**0**	**0**	**30.000,00**	**30.000**	**30.000,00**			
	Abschluss Maßnahme 239									
	Einnahmen	**0**		**0**	**0,00**	**0**	**0,00**			
	Ausgaben	**0**	**0**	**0**	**30.000,00**	**30.000**	**30.000,00**			
	Überschuss / Zuschussbedarf	**0**		**0**	**-30.000,00**	**-30.000**	**-30.000,00**			
240	**Simsgasse Heyda**									
	Ausgaben									
951200	Ausbaumaßnahme	190.000	0	150.000	30.000,00	370.000	30.000,00	600		
	Ausgaben	**190.000**	**0**	**150.000**	**30.000,00**	**370.000**	**30.000,00**			

6 Bau- und Wohnungswesen, Verkehr
63 Gemeindestraßen
63000 Gemeindestraßen

Haushaltsstelle		Haushaltsansatz			Ergebnis der Jahresrechnung	Investitionen und Investitionsfördermaßnahmen		Amt	KeZ.	Ring Nr.
Nr.	Bezeichnung/ * Erläuterung	2025 €	VE €	2024 €	2023 €	Gesamtbedarf €	Bisher bereitgestellt €			
1	2	3	4	5	6	7	8	9	10	11
	Abschluss Maßnahme 240									
	Einnahmen	**0**		**0**	**0,00**	**0**	**0,00**			
	Ausgaben	**190.000**	**0**	**150.000**	**30.000,00**	**370.000**	**30.000,00**			
	Überschuss / Zuschussbedarf	**-190.000**		**-150.000**	**-30.000,00**	**-370.000**	**-30.000,00**			
241	**Angergasse Heyda**									
	Ausgaben									
951200	Ausbaumaßnahme	50.000	0	0	0,00	380.000	0,00	600		
	Ausgaben	**50.000**	**0**	**0**	**0,00**	**380.000**	**0,00**			
	Abschluss Maßnahme 241									
	Einnahmen	**0**		**0**	**0,00**	**0**	**0,00**			
	Ausgaben	**50.000**	**0**	**0**	**0,00**	**380.000**	**0,00**			
	Überschuss / Zuschussbedarf	**-50.000**		**0**	**0,00**	**-380.000**	**0,00**			
242	**Lindenberg Ilmenau**									
	Ausgaben									
951200	Ausbaumaßnahme	0	0	0	30.000,00	30.000	30.000,00	600		
	Ausgaben	**0**	**0**	**0**	**30.000,00**	**30.000**	**30.000,00**			
	Abschluss Maßnahme 242									
	Einnahmen	**0**		**0**	**0,00**	**0**	**0,00**			
	Ausgaben	**0**	**0**	**0**	**30.000,00**	**30.000**	**30.000,00**			
	Überschuss / Zuschussbedarf	**0**		**0**	**-30.000,00**	**-30.000**	**-30.000,00**			
243	**Knotenpunkt Kopernikusstr./Am Vogelherd**									
	Ausgaben									
951200	Ausbaumaßnahme	0	0	0	20.000,00	250.000	20.000,00	600		
	Ausgaben	**0**	**0**	**0**	**20.000,00**	**250.000**	**20.000,00**			
	Abschluss Maßnahme 243									
	Einnahmen	**0**		**0**	**0,00**	**0**	**0,00**			
	Ausgaben	**0**	**0**	**0**	**20.000,00**	**250.000**	**20.000,00**			
	Überschuss / Zuschussbedarf	**0**		**0**	**-20.000,00**	**-250.000**	**-20.000,00**			
244	**Zufahrt Schwimmbad Hammergrund**									
	Ausgaben									
951200	Ausbaumaßnahme	0	0	0	125.000,00	125.000	125.000,00	600		
	Ausgaben	**0**	**0**	**0**	**125.000,00**	**125.000**	**125.000,00**			
	Abschluss Maßnahme 244									
	Einnahmen	**0**		**0**	**0,00**	**0**	**0,00**			
	Ausgaben	**0**	**0**	**0**	**125.000,00**	**125.000**	**125.000,00**			
	Überschuss / Zuschussbedarf	**0**		**0**	**-125.000,00**	**-125.000**	**-125.000,00**			
245	**Geraer Weg Roda**									
	Ausgaben									
951200	Ausbaumaßnahme	30.000	0	0	0,00	30.000	0,00	600		
	Ausgaben	**30.000**	**0**	**0**	**0,00**	**30.000**	**0,00**			

6 Bau- und Wohnungswesen, Verkehr
63 Gemeindestraßen
63000 Gemeindestraßen

Haushaltsstelle		Haushaltsansatz			Ergebnis der Jahresrechnung	Investitionen und Investitionsfördermaßnahmen		Amt	KeZ.	Ring Nr.
Nr.	Bezeichnung/ * Erläuterung	2025 €	VE €	2024 €	2023 €	Gesamtbedarf €	Bisher bereitgestellt €			
1	2	3	4	5	6	7	8	9	10	11
	Abschluss Maßnahme 245									
	Einnahmen	**0**		**0**	**0,00**	**0**	**0,00**			
	Ausgaben	**30.000**	**0**	**0**	**0,00**	**30.000**	**0,00**			
	Überschuss / Zuschussbedarf	**-30.000**		**0**	**0,00**	**-30.000**	**0,00**			
246	**Schweitzer Straße Jesuborn**									
	Ausgaben									
951200	Ausbaumaßnahme	0	0	0	0,00	290.000	0,00	600		
	Ausgaben	**0**	**0**	**0**	**0,00**	**290.000**	**0,00**			
	Abschluss Maßnahme 246									
	Einnahmen	**0**		**0**	**0,00**	**0**	**0,00**			
	Ausgaben	**0**	**0**	**0**	**0,00**	**290.000**	**0,00**			
	Überschuss / Zuschussbedarf	**0**		**0**	**0,00**	**-290.000**	**0,00**			
247	**Schöffenhausstraße Manebach**									
	Ausgaben									
951200	Ausbaumaßnahme	0	0	25.000	0,00	300.000	0,00	600		
	Ausgaben	**0**	**0**	**25.000**	**0,00**	**300.000**	**0,00**			
	Abschluss Maßnahme 247									
	Einnahmen	**0**		**0**	**0,00**	**0**	**0,00**			
	Ausgaben	**0**	**0**	**25.000**	**0,00**	**300.000**	**0,00**			
	Überschuss / Zuschussbedarf	**0**		**-25.000**	**0,00**	**-300.000**	**0,00**			
248	**Lehde Oehrenstock**									
	Ausgaben									
951200	Ausbaumaßnahme	0	0	0	0,00	200.000	0,00	600		
	Ausgaben	**0**	**0**	**0**	**0,00**	**200.000**	**0,00**			
	Abschluss Maßnahme 248									
	Einnahmen	**0**		**0**	**0,00**	**0**	**0,00**			
	Ausgaben	**0**	**0**	**0**	**0,00**	**200.000**	**0,00**			
	Überschuss / Zuschussbedarf	**0**		**0**	**0,00**	**-200.000**	**0,00**			
250	**Oehretalstraße OD Oehrenstock**									
	Ausgaben									
951200	Ausbaumaßnahme	25.000	0	0	0,00	425.000	0,00	600		
	Ausgaben	**25.000**	**0**	**0**	**0,00**	**425.000**	**0,00**			
	Abschluss Maßnahme 250									
	Einnahmen	**0**		**0**	**0,00**	**0**	**0,00**			
	Ausgaben	**25.000**	**0**	**0**	**0,00**	**425.000**	**0,00**			
	Überschuss / Zuschussbedarf	**-25.000**		**0**	**0,00**	**-425.000**	**0,00**			
251	**Büchenberg/Im Dornig**									
	Ausgaben									
951200	Ausbaumaßnahme	0	0	0	30.000,00	30.000	30.000,00	600		
	Ausgaben	**0**	**0**	**0**	**30.000,00**	**30.000**	**30.000,00**			

6 Bau- und Wohnungswesen, Verkehr
63 Gemeindestraßen
63000 Gemeindestraßen

Haushaltsstelle		Haushaltsansatz			Ergebnis der Jahresrechnung	Investitionen und Investitionsfördermaßnahmen		Amt	KeZ.	Ring Nr.
Nr.	Bezeichnung/ * Erläuterung	2025 €	VE €	2024 €	2023 €	Gesamtbedarf €	Bisher bereitgestellt €			
1	2	3	4	5	6	7	8	9	10	11
	Abschluss Maßnahme 251									
	Einnahmen	**0**		**0**	**0,00**	**0**	**0,00**			
	Ausgaben	**0**	**0**	**0**	**30.000,00**	**30.000**	**30.000,00**			
	Überschuss / Zuschussbedarf	**0**		**0**	**-30.000,00**	**-30.000**	**-30.000,00**			
252	**Am Birkenbrunnen Unterpörlitz**									
	Einnahmen									
354001	Ausgleichsleistungen des Landes	0		0	0,00	50.000	0,00	230		
	Einnahmen	**0**		**0**	**0,00**	**50.000**	**0,00**			
	Ausgaben									
951200	Ausbaumaßnahme	0	0	0	80.605,82	80.700	80.605,82	600		
	Ausgaben	**0**	**0**	**0**	**80.605,82**	**80.700**	**80.605,82**			
	Abschluss Maßnahme 252									
	Einnahmen	**0**		**0**	**0,00**	**50.000**	**0,00**			
	Ausgaben	**0**	**0**	**0**	**80.605,82**	**80.700**	**80.605,82**			
	Überschuss / Zuschussbedarf	**0**		**0**	**-80.605,82**	**-30.700**	**-80.605,82**			
253	**Oberstraße Stützerbach**									
	Ausgaben									
951200	Ausbaumaßnahme	0	0	0	0,00	320.000	0,00	600		
	Ausgaben	**0**	**0**	**0**	**0,00**	**320.000**	**0,00**			
	Abschluss Maßnahme 253									
	Einnahmen	**0**		**0**	**0,00**	**0**	**0,00**			
	Ausgaben	**0**	**0**	**0**	**0,00**	**320.000**	**0,00**			
	Überschuss / Zuschussbedarf	**0**		**0**	**0,00**	**-320.000**	**0,00**			
254	**Alter Mühlgraben Stützerbach**									
	Ausgaben									
951200	Ausbaumaßnahme	0	0	0	0,00	275.000	0,00	600		
	Ausgaben	**0**	**0**	**0**	**0,00**	**275.000**	**0,00**			
	Abschluss Maßnahme 254									
	Einnahmen	**0**		**0**	**0,00**	**0**	**0,00**			
	Ausgaben	**0**	**0**	**0**	**0,00**	**275.000**	**0,00**			
	Überschuss / Zuschussbedarf	**0**		**0**	**0,00**	**-275.000**	**0,00**			
255	**Gehweg zum GWG Gräfinau-Angstedt**									
	Ausgaben									
955100	Fuß- und Radwege - Neubau	0	0	0	0,00	250.000	0,00	600		
	Ausgaben	**0**	**0**	**0**	**0,00**	**250.000**	**0,00**			
	Abschluss Maßnahme 255									
	Einnahmen	**0**		**0**	**0,00**	**0**	**0,00**			
	Ausgaben	**0**	**0**	**0**	**0,00**	**250.000**	**0,00**			
	Überschuss / Zuschussbedarf	**0**		**0**	**0,00**	**-250.000**	**0,00**			
256	**Stützmauern Schöffenhausstraße u. Kammerberg Manebach**									
	Einnahmen									

6 Bau- und Wohnungswesen, Verkehr
63 Gemeindestraßen
63000 Gemeindestraßen

Haushaltsstelle		Haushaltsansatz			Ergebnis der Jahresrechnung	Investitionen und Investitionsfördermaßnahmen				
Nr.	Bezeichnung/ * Erläuterung	2025 €	VE €	2024 €	2023 €	Gesamtbedarf €	Bisher bereitgestellt €	Amt	KeZ.	Ring Nr.
1	2	3	4	5	6	7	8	9	10	11
361000	Zuweisung vom Land	0		40.000	0,00	40.000	0,00	230		
	Einnahmen	**0**		**40.000**	**0,00**	**40.000**	**0,00**			
	Ausgaben									
951300	Straßenbau (Sonstige bauliche Verbesserungen)	0	0	50.000	0,00	50.000	0,00	600		
	Ausgaben	**0**	**0**	**50.000**	**0,00**	**50.000**	**0,00**			
	Abschluss Maßnahme 256									
	Einnahmen	**0**		**40.000**	**0,00**	**40.000**	**0,00**			
	Ausgaben	**0**	**0**	**50.000**	**0,00**	**50.000**	**0,00**			
	Überschuss / Zuschussbedarf	**0**		**-10.000**	**0,00**	**-10.000**	**0,00**			
259	**Finnlandsiedlung Gehren**									
	Ausgaben									
951200	Ausbaumaßnahme	40.000	0	0	0,00	340.000	0,00	600		
	Ausgaben	**40.000**	**0**	**0**	**0,00**	**340.000**	**0,00**			
	Abschluss Maßnahme 259									
	Einnahmen	**0**		**0**	**0,00**	**0**	**0,00**			
	Ausgaben	**40.000**	**0**	**0**	**0,00**	**340.000**	**0,00**			
	Überschuss / Zuschussbedarf	**-40.000**		**0**	**0,00**	**-340.000**	**0,00**			
260	**Esbachstraße Gehren**									
	Ausgaben									
951200	Ausbaumaßnahme	0	0	30.000	0,00	200.000	0,00	600		
	Ausgaben	**0**	**0**	**30.000**	**0,00**	**200.000**	**0,00**			
	Abschluss Maßnahme 260									
	Einnahmen	**0**		**0**	**0,00**	**0**	**0,00**			
	Ausgaben	**0**	**0**	**30.000**	**0,00**	**200.000**	**0,00**			
	Überschuss / Zuschussbedarf	**0**		**-30.000**	**0,00**	**-200.000**	**0,00**			
261	**Stadtrandsiedlung Gehren**									
	Ausgaben									
951200	Ausbaumaßnahme	0	0	0	0,00	240.000	0,00	600		
	Ausgaben	**0**	**0**	**0**	**0,00**	**240.000**	**0,00**			
	Abschluss Maßnahme 261									
	Einnahmen	**0**		**0**	**0,00**	**0**	**0,00**			
	Ausgaben	**0**	**0**	**0**	**0,00**	**240.000**	**0,00**			
	Überschuss / Zuschussbedarf	**0**		**0**	**0,00**	**-240.000**	**0,00**			
262	**Großbreitenbacher Str., Am Steinbruch Gehren**									
	Ausgaben									
951200	Ausbaumaßnahme	40.000	0	15.000	0,00	115.000	0,00	600		
	Ausgaben	**40.000**	**0**	**15.000**	**0,00**	**115.000**	**0,00**			

6 Bau- und Wohnungswesen, Verkehr
63 Gemeindestraßen
63000 Gemeindestraßen

Haushaltsstelle		Haushaltsansatz			Ergebnis der Jahresrechnung	Investitionen und Investitionsfördermaßnahmen				
Nr.	Bezeichnung/ * Erläuterung	2025 €	VE €	2024 €	2023 €	Gesamtbedarf €	Bisher bereitgestellt €	Amt	KeZ.	Ring Nr.
1	2	3	4	5	6	7	8	9	10	11
	Abschluss Maßnahme 262									
	Einnahmen	**0**		**0**	**0,00**	**0**	**0,00**			
	Ausgaben	**40.000**	**0**	**15.000**	**0,00**	**115.000**	**0,00**			
	Überschuss / Zuschussbedarf	**-40.000**		**-15.000**	**0,00**	**-115.000**	**0,00**			
268	**Brücke Schobse Gehren**									
	Einnahmen									
361000	Zuweisung vom Land	0		0	0,00	750.000	0,00	230		
	Einnahmen	**0**		**0**	**0,00**	**750.000**	**0,00**			
	Ausgaben									
954200	Brücken und Stege - Sanierung	60.000	0	25.000	0,00	1.085.000	0,00	600		
	Ausgaben	**60.000**	**0**	**25.000**	**0,00**	**1.085.000**	**0,00**			
	Abschluss Maßnahme 268									
	Einnahmen	**0**		**0**	**0,00**	**750.000**	**0,00**			
	Ausgaben	**60.000**	**0**	**25.000**	**0,00**	**1.085.000**	**0,00**			
	Überschuss / Zuschussbedarf	**-60.000**		**-25.000**	**0,00**	**-335.000**	**0,00**			
270	**Ahornallee Unterpörlitz**									
	Ausgaben									
951200	Ausbaumaßnahme	0	0	70.000	0,00	70.000	0,00	600		
	Ausgaben	**0**	**0**	**70.000**	**0,00**	**70.000**	**0,00**			
	Abschluss Maßnahme 270									
	Einnahmen	**0**		**0**	**0,00**	**0**	**0,00**			
	Ausgaben	**0**	**0**	**70.000**	**0,00**	**70.000**	**0,00**			
	Überschuss / Zuschussbedarf	**0**		**-70.000**	**0,00**	**-70.000**	**0,00**			
271	**Verbindung Ilmenauer Straße**									
	Ausgaben									
951200	Ausbaumaßnahme	20.000	0	0	0,00	120.000	0,00	600		
	Ausgaben	**20.000**	**0**	**0**	**0,00**	**120.000**	**0,00**			
	Abschluss Maßnahme 271									
	Einnahmen	**0**		**0**	**0,00**	**0**	**0,00**			
	Ausgaben	**20.000**	**0**	**0**	**0,00**	**120.000**	**0,00**			
	Überschuss / Zuschussbedarf	**-20.000**		**0**	**0,00**	**-120.000**	**0,00**			
272	**Am Bergwerk Gehren**									
	Einnahmen									
347700	Kostenbeteiligung privater Unternehmen	40.000		0	0,00	290.000	0,00	600		
	Einnahmen	**40.000**		**0**	**0,00**	**290.000**	**0,00**			
	Ausgaben									
951200	Ausbaumaßnahme	80.000	0	0	0,00	480.000	0,00	600		
	Ausgaben	**80.000**	**0**	**0**	**0,00**	**480.000**	**0,00**			
	Abschluss Maßnahme 272									
	Einnahmen	**40.000**		**0**	**0,00**	**290.000**	**0,00**			
	Ausgaben	**80.000**	**0**	**0**	**0,00**	**480.000**	**0,00**			
	Überschuss / Zuschussbedarf	**-40.000**		**0**	**0,00**	**-190.000**	**0,00**			

6 Bau- und Wohnungswesen, Verkehr
63 Gemeindestraßen
63000 Gemeindestraßen

Haushaltsstelle		Haushaltsansatz			Ergebnis der Jahresrechnung	Investitionen und Investitionsfördermaßnahmen		Amt	KeZ.	Ring Nr.
Nr.	Bezeichnung/ * Erläuterung	2025 €	VE €	2024 €	2023 €	Gesamtbedarf €	Bisher bereitgestellt €			
1	2	3	4	5	6	7	8	9	10	11
273	**Uferstraße Möhrenbach**									
	Ausgaben									
951200	Ausbaumaßnahme	0	0	0	0,00	350.000	0,00	600		
	Ausgaben	**0**	**0**	**0**	**0,00**	**350.000**	**0,00**			
	Abschluss Maßnahme 273									
	Einnahmen	**0**		**0**	**0,00**	**0**	**0,00**			
	Ausgaben	**0**	**0**	**0**	**0,00**	**350.000**	**0,00**			
	Überschuss / Zuschussbedarf	**0**		**0**	**0,00**	**-350.000**	**0,00**			
274	**Untere Wildbergstraße Oehrenstock**									
	Ausgaben									
951200	Ausbaumaßnahme	20.000	0	0	0,00	220.000	0,00	600		
	Ausgaben	**20.000**	**0**	**0**	**0,00**	**220.000**	**0,00**			
	Abschluss Maßnahme 274									
	Einnahmen	**0**		**0**	**0,00**	**0**	**0,00**			
	Ausgaben	**20.000**	**0**	**0**	**0,00**	**220.000**	**0,00**			
	Überschuss / Zuschussbedarf	**-20.000**		**0**	**0,00**	**-220.000**	**0,00**			
275	**Grüne Straße Oberpörlitz**									
	Ausgaben									
951200	Ausbaumaßnahme	30.000	0	0	0,00	250.000	0,00	600		
	Ausgaben	**30.000**	**0**	**0**	**0,00**	**250.000**	**0,00**			
	Abschluss Maßnahme 275									
	Einnahmen	**0**		**0**	**0,00**	**0**	**0,00**			
	Ausgaben	**30.000**	**0**	**0**	**0,00**	**250.000**	**0,00**			
	Überschuss / Zuschussbedarf	**-30.000**		**0**	**0,00**	**-250.000**	**0,00**			
276	**Lehmgrube Stützerbach**									
	Ausgaben									
951200	Ausbaumaßnahme	7.000	0	0	0,00	127.000	0,00	600		
	Ausgaben	**7.000**	**0**	**0**	**0,00**	**127.000**	**0,00**			
	Abschluss Maßnahme 276									
	Einnahmen	**0**		**0**	**0,00**	**0**	**0,00**			
	Ausgaben	**7.000**	**0**	**0**	**0,00**	**127.000**	**0,00**			
	Überschuss / Zuschussbedarf	**-7.000**		**0**	**0,00**	**-127.000**	**0,00**			
277	**Oberstraße/Reifberg Stützerbach**									
	Ausgaben									
951200	Ausbaumaßnahme	10.000	0	0	0,00	180.000	0,00	600		
	Ausgaben	**10.000**	**0**	**0**	**0,00**	**180.000**	**0,00**			
	Abschluss Maßnahme 277									
	Einnahmen	**0**		**0**	**0,00**	**0**	**0,00**			
	Ausgaben	**10.000**	**0**	**0**	**0,00**	**180.000**	**0,00**			
	Überschuss / Zuschussbedarf	**-10.000**		**0**	**0,00**	**-180.000**	**0,00**			
278	**Fuß- und Radweg B4**									

6 Bau- und Wohnungswesen, Verkehr
63 Gemeindestraßen
63000 Gemeindestraßen

Haushaltsstelle		Haushaltsansatz			Ergebnis der Jahresrechnung	Investitionen und Investitionsfördermaßnahmen		Amt	KeZ.	Ring Nr.
Nr.	Bezeichnung/ * Erläuterung	2025 €	VE €	2024 €	2023 €	Gesamtbedarf €	Bisher bereitgestellt €			
1	2	3	4	5	6	7	8	9	10	11
	Ausgaben									
955200	Fuß-, Rad-, Wanderwege - Ausbau und Verbesserung	25.000	0	0	0,00	145.000	0,00	600		
	Ausgaben	**25.000**	**0**	**0**	**0,00**	**145.000**	**0,00**			
	Abschluss Maßnahme 278									
	Einnahmen	**0**		**0**	**0,00**	**0**	**0,00**			
	Ausgaben	**25.000**	**0**	**0**	**0,00**	**145.000**	**0,00**			
	Überschuss / Zuschussbedarf	**-25.000**		**0**	**0,00**	**-145.000**	**0,00**			
422	**Bauwerk 21, Ilmbrücke Fridolin**									
	Ausgaben									
954200	Brücken und Stege - Sanierung	40.000	0	0	28.689,94	270.000	28.689,94	600		
	Ausgaben	**40.000**	**0**	**0**	**28.689,94**	**270.000**	**28.689,94**			
	Abschluss Maßnahme 422									
	Einnahmen	**0**		**0**	**0,00**	**0**	**0,00**			
	Ausgaben	**40.000**	**0**	**0**	**28.689,94**	**270.000**	**28.689,94**			
	Überschuss / Zuschussbedarf	**-40.000**		**0**	**-28.689,94**	**-270.000**	**-28.689,94**			
446	**Bauwerk 46, Brücke Oehrenstöcker Landstraße**									
	Einnahmen									
361000	Zuweisung vom Land	167.000		263.000	487.000,00	655.000	487.000,00	230		
	Einnahmen	**167.000**		**263.000**	**487.000,00**	**655.000**	**487.000,00**			
	Ausgaben									
954200	Brücken und Stege - Sanierung	0	0	650.000	0,00	1.100.000	764.252,08	600		
	Ausgaben	**0**	**0**	**650.000**	**0,00**	**1.100.000**	**764.252,08**			
	Abschluss Maßnahme 446									
	Einnahmen	**167.000**		**263.000**	**487.000,00**	**655.000**	**487.000,00**			
	Ausgaben	**0**	**0**	**650.000**	**0,00**	**1.100.000**	**764.252,08**			
	Überschuss / Zuschussbedarf	**167.000**		**-387.000**	**487.000,00**	**-445.000**	**-277.252,08**			
	Einnahmen									
354001	Ausgleichsleistungen des Landes	150.500		0	0,00	0	0,00	230		
	Einnahmen	**150.500**		**0**	**0,00**	**0**	**0,00**			
	Ausgaben									
951200	Sanierungsmaßnahmen Allgemein	500.000	0	0	0,00	500.000	0,00	600		
951300	Sanierungsstützmauern Straßen	150.000	0	50.000	0,00	200.000	0,00	600		
969000	Aufwendungen nach KAG entspr. Satzung WAVI (Oberflächenentwässerung)	490.000	0	400.000	495.000,00	0	0,00	600		
	Ausgaben	**1.140.000**	**0**	**450.000**	**495.000,00**	**700.000**	**0,00**			
	Abschluss UA 63000									
	Einnahmen	**2.478.500**		**2.390.500**	**939.282,26**	**8.614.800**	**2.563.699,50**			
	Ausgaben	**4.877.000**	**0**	**5.320.000**	**3.225.563,49**	**28.396.300**	**8.963.174,20**			
	Überschuss / Zuschussbedarf	**-2.398.500**		**-2.929.500**	**-2.286.281,23**	**-19.781.500**	**-6.399.474,70**			
	Abschluss 4abschnitt 6300									
	Einnahmen	**2.478.500**		**2.390.500**	**939.282,26**	**8.614.800**	**2.563.699,50**			
	Ausgaben	**4.877.000**	**0**	**5.320.000**	**3.225.563,49**	**28.396.300**	**8.963.174,20**			
	Überschuss / Zuschussbedarf	**-2.398.500**		**-2.929.500**	**-2.286.281,23**	**-19.781.500**	**-6.399.474,70**			

6 Bau- und Wohnungswesen, Verkehr
63 Gemeindestraßen
63020 Gemeindestraßen Beitragsgebiet Bücheloh

Haushaltsstelle		Haushaltsansatz			Ergebnis der Jahresrechnung	Investitionen und Investitionsfördermaßnahmen		Amt	KeZ.	Ring Nr.
Nr.	Bezeichnung/ * Erläuterung	2025 €	VE €	2024 €	2023 €	Gesamtbedarf €	Bisher bereitgestellt €			
1	2	3	4	5	6	7	8	9	10	11
001	**Eichenberg**									
	Ausgaben									
951200	Ausbaumaßnahme	0	0	150.000	365.000,00	545.000	395.000,00	600		
	Ausgaben	**0**	**0**	**150.000**	**365.000,00**	**545.000**	**395.000,00**			
	Abschluss Maßnahme 001									
	Einnahmen	**0**		**0**	**0,00**	**0**	**0,00**			
	Ausgaben	**0**	**0**	**150.000**	**365.000,00**	**545.000**	**395.000,00**			
	Überschuss / Zuschussbedarf	**0**		**-150.000**	**-365.000,00**	**-545.000**	**-395.000,00**			
	Abschluss UA 63020									
	Einnahmen	**0**		**0**	**0,00**	**0**	**0,00**			
	Ausgaben	**0**	**0**	**150.000**	**365.000,00**	**545.000**	**395.000,00**			
	Überschuss / Zuschussbedarf	**0**		**-150.000**	**-365.000,00**	**-545.000**	**-395.000,00**			
	Abschluss 4abschnitt 6302									
	Einnahmen	**0**		**0**	**0,00**	**0**	**0,00**			
	Ausgaben	**0**	**0**	**150.000**	**365.000,00**	**545.000**	**395.000,00**			
	Überschuss / Zuschussbedarf	**0**		**-150.000**	**-365.000,00**	**-545.000**	**-395.000,00**			

6 Bau- und Wohnungswesen, Verkehr
63 Gemeindestraßen
63030 Gemeindestraßen Beitragsgebiet Gräfinau-Angstedt

Haushaltsstelle		Haushaltsansatz			Ergebnis der Jahresrechnung	Investitionen und Investitionsfördermaßnahmen		Amt	KeZ.	Ring Nr.
Nr.	Bezeichnung/ * Erläuterung	2025 €	VE €	2024 €	2023 €	Gesamtbedarf €	Bisher bereitgestellt €			
1	2	3	4	5	6	7	8	9	10	11
002	**Sandstraße**									
	Ausgaben									
951200	Ausbaumaßnahme	0	0	35.000	0,00	35.000	0,00	600		
	Ausgaben	**0**	**0**	**35.000**	**0,00**	**35.000**	**0,00**			
	Abschluss Maßnahme 002									
	Einnahmen	**0**		**0**	**0,00**	**0**	**0,00**			
	Ausgaben	**0**	**0**	**35.000**	**0,00**	**35.000**	**0,00**			
	Überschuss / Zuschussbedarf	**0**		**-35.000**	**0,00**	**-35.000**	**0,00**			
	Einnahmen									
351000	Wiederkehrende Beiträge	0		0	-547,70	54.700	54.736,34	230		
	Einnahmen	**0**		**0**	**-547,70**	**54.700**	**54.736,34**			
	Abschluss UA 63030									
	Einnahmen	**0**		**0**	**-547,70**	**54.700**	**54.736,34**			
	Ausgaben	**0**	**0**	**35.000**	**0,00**	**35.000**	**0,00**			
	Überschuss / Zuschussbedarf	**0**		**-35.000**	**-547,70**	**19.700**	**54.736,34**			
	Abschluss 4abschnitt 6303									
	Einnahmen	**0**		**0**	**-547,70**	**54.700**	**54.736,34**			
	Ausgaben	**0**	**0**	**35.000**	**0,00**	**35.000**	**0,00**			
	Überschuss / Zuschussbedarf	**0**		**-35.000**	**-547,70**	**19.700**	**54.736,34**			
	Abschluss Oberabschnitt 630									
	Einnahmen	**2.478.500**		**2.390.500**	**938.734,56**	**8.669.500**	**2.618.435,84**			
	Ausgaben	**4.877.000**	**0**	**5.505.000**	**3.590.563,49**	**28.976.300**	**9.358.174,20**			
	Überschuss / Zuschussbedarf	**-2.398.500**		**-3.114.500**	**-2.651.828,93**	**-20.306.800**	**-6.739.738,36**			

6 Bau- und Wohnungswesen, Verkehr
63 Gemeindestraßen
63100 Straßenunterhaltung

Haushaltsstelle		Haushaltsansatz			Ergebnis der Jahresrechnung	Investitionen und Investitionsfördermaßnahmen		Amt	KeZ.	Ring Nr.
Nr.	Bezeichnung/ * Erläuterung	2025 €	VE €	2024 €	2023 €	Gesamtbedarf €	Bisher bereitgestellt €			
1	2	3	4	5	6	7	8	9	10	11
	Ausgaben									
935100	Geräte, Maschinen, Ausstattungs- und Ausrüstungsgegenstände	3.000	0	5.000	-3.091,98	0	0,00	720		
935300	Erwerb von Fahrzeugen	0	0	5.000	9.306,43	0	0,00	720		
	Ausgaben	**3.000**	**0**	**10.000**	**6.214,45**	**0**	**0,00**			
	Abschluss UA 63100									
	Einnahmen	**0**		**0**	**0,00**	**0**	**0,00**			
	Ausgaben	**3.000**	**0**	**10.000**	**6.214,45**	**0**	**0,00**			
	Überschuss / Zuschussbedarf	**-3.000**		**-10.000**	**-6.214,45**	**0**	**0,00**			
	Abschluss 4abschnitt 6310									
	Einnahmen	**0**		**0**	**0,00**	**0**	**0,00**			
	Ausgaben	**3.000**	**0**	**10.000**	**6.214,45**	**0**	**0,00**			
	Überschuss / Zuschussbedarf	**-3.000**		**-10.000**	**-6.214,45**	**0**	**0,00**			
	Abschluss Oberabschnitt 631									
	Einnahmen	**0**		**0**	**0,00**	**0**	**0,00**			
	Ausgaben	**3.000**	**0**	**10.000**	**6.214,45**	**0**	**0,00**			
	Überschuss / Zuschussbedarf	**-3.000**		**-10.000**	**-6.214,45**	**0**	**0,00**			

6 Bau- und Wohnungswesen, Verkehr
63 Gemeindestraßen
63300 Erschließung von Wohnbauland

Haushaltsstelle		Haushaltsansatz			Ergebnis der Jahresrechnung	Investitionen und Investitionsfördermaßnahmen		Amt	KeZ.	Ring Nr.
Nr.	Bezeichnung/ * Erläuterung	2025 €	VE €	2024 €	2023 €	Gesamtbedarf €	Bisher bereitgestellt €			
1	2	3	4	5	6	7	8	9	10	11
014	**Erschließung nach B-Plan Nr. 56 "Am Friedhof West"**									
	Einnahmen									
350000	Erschließungsbeiträge	0		0	147.392,00	147.300	147.392,00	600		
	Einnahmen	**0**		**0**	**147.392,00**	**147.300**	**147.392,00**			
	Ausgaben									
951100	Planungs- und Erschließungsleistungen	0	0	0	68.000,00	7.500.000	7.407.939,98	600		
	Ausgaben	**0**	**0**	**0**	**68.000,00**	**7.500.000**	**7.407.939,98**			
	Abschluss Maßnahme 014									
	Einnahmen	**0**		**0**	**147.392,00**	**147.300**	**147.392,00**			
	Ausgaben	**0**	**0**	**0**	**68.000,00**	**7.500.000**	**7.407.939,98**			
	Überschuss / Zuschussbedarf	**0**		**0**	**79.392,00**	**-7.352.700**	**-7.260.547,98**			
015	**Erschließung nach B-Plan "Karl-Marien-Höhe" Gehren**									
	Ausgaben									
951100	Planungs- und Erschließungsleistungen	0	0	0	0,00	750.000	0,00	600		
	Ausgaben	**0**	**0**	**0**	**0,00**	**750.000**	**0,00**			
	Abschluss Maßnahme 015									
	Einnahmen	**0**		**0**	**0,00**	**0**	**0,00**			
	Ausgaben	**0**	**0**	**0**	**0,00**	**750.000**	**0,00**			
	Überschuss / Zuschussbedarf	**0**		**0**	**0,00**	**-750.000**	**0,00**			
016	**Erschließung nach B-Plan "Sonnen-eck" Wümbach**									
	Ausgaben									
951100	Planungs- und Erschließungsleistungen	15.000	0	0	10.000,00	250.000	10.000,00	600		
	Ausgaben	**15.000**	**0**	**0**	**10.000,00**	**250.000**	**10.000,00**			
	Abschluss Maßnahme 016									
	Einnahmen	**0**		**0**	**0,00**	**0**	**0,00**			
	Ausgaben	**15.000**	**0**	**0**	**10.000,00**	**250.000**	**10.000,00**			
	Überschuss / Zuschussbedarf	**-15.000**		**0**	**-10.000,00**	**-250.000**	**-10.000,00**			
017	**Wohngebiet Leihde Möhrenbach**									
	Ausgaben									
951100	Planungs- und Erschließungsleistungen	0	0	0	0,00	0	0,00	600		
	Ausgaben	**0**	**0**	**0**	**0,00**	**0**	**0,00**			
	Abschluss Maßnahme 017									
	Einnahmen	**0**		**0**	**0,00**	**0**	**0,00**			
	Ausgaben	**0**	**0**	**0**	**0,00**	**0**	**0,00**			
	Überschuss / Zuschussbedarf	**0**		**0**	**0,00**	**0**	**0,00**			
301	**Erschließung "Am Berg" Oehrenstock**									
	Ausgaben									
951101	Planungs- und Erschließungsleistungen	60.000	0	0	15.000,00	130.000	69.314,88	600		

6 Bau- und Wohnungswesen, Verkehr
63 Gemeindestraßen
63300 Erschließung von Wohnbauland

Haushaltsstelle		Haushaltsansatz			Ergebnis der Jahresrechnung	Investitionen und Investitionsfördermaßnahmen		Amt	KeZ.	Ring Nr.
Nr.	Bezeichnung/ * Erläuterung	2025 €	VE €	2024 €	2023 €	Gesamtbedarf €	Bisher bereitgestellt €			
1	2	3	4	5	6	7	8	9	10	11
	Ausgaben	**60.000**	**0**	**0**	**15.000,00**	**130.000**	**69.314,88**			
	Abschluss Maßnahme 301									
	Einnahmen	**0**		**0**	**0,00**	**0**	**0,00**			
	Ausgaben	**60.000**	**0**	**0**	**15.000,00**	**130.000**	**69.314,88**			
	Überschuss / Zuschussbedarf	**-60.000**		**0**	**-15.000,00**	**-130.000**	**-69.314,88**			
	Ausgaben									
951100	Bepflanzung laut B-Plan	0	0	50.000	0,00	50.000	0,00	600		
	Ausgaben	**0**	**0**	**50.000**	**0,00**	**50.000**	**0,00**			
	Abschluss UA 63300									
	Einnahmen	**0**		**0**	**147.392,00**	**147.300**	**147.392,00**			
	Ausgaben	**75.000**	**0**	**50.000**	**93.000,00**	**8.680.000**	**7.487.254,86**			
	Überschuss / Zuschussbedarf	**-75.000**		**-50.000**	**54.392,00**	**-8.532.700**	**-7.339.862,86**			
	Abschluss 4abschnitt 6330									
	Einnahmen	**0**		**0**	**147.392,00**	**147.300**	**147.392,00**			
	Ausgaben	**75.000**	**0**	**50.000**	**93.000,00**	**8.680.000**	**7.487.254,86**			
	Überschuss / Zuschussbedarf	**-75.000**		**-50.000**	**54.392,00**	**-8.532.700**	**-7.339.862,86**			
	Abschluss Oberabschnitt 633									
	Einnahmen	**0**		**0**	**147.392,00**	**147.300**	**147.392,00**			
	Ausgaben	**75.000**	**0**	**50.000**	**93.000,00**	**8.680.000**	**7.487.254,86**			
	Überschuss / Zuschussbedarf	**-75.000**		**-50.000**	**54.392,00**	**-8.532.700**	**-7.339.862,86**			

6 Bau- und Wohnungswesen, Verkehr
63 Gemeindestraßen
63500 Maßnahmen zur Verbesserung der Infrastruktur

Haushaltsstelle		Haushaltsansatz			Ergebnis der Jahresrechnung	Investitionen und Investitionsfördermaßnahmen		Amt	KeZ.	Ring Nr.
Nr.	Bezeichnung/ * Erläuterung	2025 €	VE €	2024 €	2023 €	Gesamtbedarf €	Bisher bereitgestellt €			
1	2	3	4	5	6	7	8	9	10	11
011	**Äußere Erschließung Turnhalle Stützerbach**									
	Ausgaben									
951100	Planungs- und Erschließungsleistungen	0	0	0	0,00	320.000	300.000,00	600		
	Ausgaben	**0**	**0**	**0**	**0,00**	**320.000**	**300.000,00**			
	Abschluss Maßnahme 011									
	Einnahmen	**0**		**0**	**0,00**	**0**	**0,00**			
	Ausgaben	**0**	**0**	**0**	**0,00**	**320.000**	**300.000,00**			
	Überschuss / Zuschussbedarf	**0**		**0**	**0,00**	**-320.000**	**-300.000,00**			
	Abschluss UA 63500									
	Einnahmen	**0**		**0**	**0,00**	**0**	**0,00**			
	Ausgaben	**0**	**0**	**0**	**0,00**	**320.000**	**300.000,00**			
	Überschuss / Zuschussbedarf	**0**		**0**	**0,00**	**-320.000**	**-300.000,00**			
	Abschluss 4abschnitt 6350									
	Einnahmen	**0**		**0**	**0,00**	**0**	**0,00**			
	Ausgaben	**0**	**0**	**0**	**0,00**	**320.000**	**300.000,00**			
	Überschuss / Zuschussbedarf	**0**		**0**	**0,00**	**-320.000**	**-300.000,00**			
	Abschluss Oberabschnitt 635									
	Einnahmen	**0**		**0**	**0,00**	**0**	**0,00**			
	Ausgaben	**0**	**0**	**0**	**0,00**	**320.000**	**300.000,00**			
	Überschuss / Zuschussbedarf	**0**		**0**	**0,00**	**-320.000**	**-300.000,00**			
	Abschluss Abschnitt 63									
	Einnahmen	**2.478.500**		**2.390.500**	**1.086.126,56**	**8.816.800**	**2.765.827,84**			
	Ausgaben	**4.955.000**	**0**	**5.565.000**	**3.689.777,94**	**37.976.300**	**17.145.429,06**			
	Überschuss / Zuschussbedarf	**-2.476.500**		**-3.174.500**	**-2.603.651,38**	**-29.159.500**	**-14.379.601,22**			

6 Bau- und Wohnungswesen, Verkehr
67 Straßenbeleuchtung und -reinigung
67000 Straßenbeleuchtung

Haushaltsstelle		Haushaltsansatz			Ergebnis der Jahresrechnung	Investitionen und Investitionsfördermaßnahmen		Amt	KeZ.	Ring Nr.
Nr.	Bezeichnung/ * Erläuterung	2025 €	VE €	2024 €	2023 €	Gesamtbedarf €	Bisher bereitgestellt €			
1	2	3	4	5	6	7	8	9	10	11
	Einnahmen									
354001	Ausgleichsleistungen des Landes	50.000		100.000	0,00	0	0,00	230		
361000	Zuweisung vom Land	0		50.000	0,00	0	0,00	230		
	Einnahmen	**50.000**		**150.000**	**0,00**	**0**	**0,00**			
	Ausgaben									
965100	Erweiterung und Umrüstung von Beleuchtungsanlagen	100.000	0	140.000	198.425,26	0	0,00	600		
	Ausgaben	**100.000**	**0**	**140.000**	**198.425,26**	**0**	**0,00**			
	Abschluss UA 67000									
	Einnahmen	**50.000**		**150.000**	**0,00**	**0**	**0,00**			
	Ausgaben	**100.000**	**0**	**140.000**	**198.425,26**	**0**	**0,00**			
	Überschuss / Zuschussbedarf	**-50.000**		**10.000**	**-198.425,26**	**0**	**0,00**			
	Abschluss 4abschnitt 6700									
	Einnahmen	**50.000**		**150.000**	**0,00**	**0**	**0,00**			
	Ausgaben	**100.000**	**0**	**140.000**	**198.425,26**	**0**	**0,00**			
	Überschuss / Zuschussbedarf	**-50.000**		**10.000**	**-198.425,26**	**0**	**0,00**			
	Abschluss Oberabschnitt 670									
	Einnahmen	**50.000**		**150.000**	**0,00**	**0**	**0,00**			
	Ausgaben	**100.000**	**0**	**140.000**	**198.425,26**	**0**	**0,00**			
	Überschuss / Zuschussbedarf	**-50.000**		**10.000**	**-198.425,26**	**0**	**0,00**			

6 Bau- und Wohnungswesen, Verkehr
67 Straßenbeleuchtung und -reinigung
67500 Straßenreinigung/ Winterdienst

Haushaltsstelle		Haushaltsansatz			Ergebnis der Jahresrechnung	Investitionen und Investitionsfördermaßnahmen		Amt	KeZ.	Ring Nr.
Nr.	Bezeichnung/ * Erläuterung	2025 €	VE €	2024 €	2023 €	Gesamtbedarf €	Bisher bereitgestellt €			
1	2	3	4	5	6	7	8	9	10	11
	800									
	Ausgaben									
947101	Salzsilo Bauhof Frauenwald	50.000	0	30.000	0,00	80.000	0,00	500		
	Ausgaben	**50.000**	**0**	**30.000**	**0,00**	**80.000**	**0,00**			
	Abschluss Maßnahme 800									
	Einnahmen	**0**		**0**	**0,00**	**0**	**0,00**			
	Ausgaben	**50.000**	**0**	**30.000**	**0,00**	**80.000**	**0,00**			
	Überschuss / Zuschussbedarf	**-50.000**		**-30.000**	**0,00**	**-80.000**	**0,00**			
810	**Errichtung Salzsilo OT Stützerbach**									
	Ausgaben									
947101	Errichtung Salzsilo	0	0	0	31.434,59	31.500	31.434,59	500		
	Ausgaben	**0**	**0**	**0**	**31.434,59**	**31.500**	**31.434,59**			
	Abschluss Maßnahme 810									
	Einnahmen	**0**		**0**	**0,00**	**0**	**0,00**			
	Ausgaben	**0**	**0**	**0**	**31.434,59**	**31.500**	**31.434,59**			
	Überschuss / Zuschussbedarf	**0**		**0**	**-31.434,59**	**-31.500**	**-31.434,59**			
	Ausgaben									
935000	Erwerb von beweglichen Sachen des Anlagevermögens	15.000	0	0	0,00	0	0,00	720		
935101	Winterdienstausrüstungen	45.000	0	30.000	30.000,00	0	0,00	720		
935300	Erwerb von Fahrzeugen	0	0	0	-152,66	250.000	201.748,72	720		
	Ausgaben	**60.000**	**0**	**30.000**	**29.847,34**	**250.000**	**201.748,72**			
	Abschluss UA 67500									
	Einnahmen	**0**		**0**	**0,00**	**0**	**0,00**			
	Ausgaben	**110.000**	**0**	**60.000**	**61.281,93**	**361.500**	**233.183,31**			
	Überschuss / Zuschussbedarf	**-110.000**		**-60.000**	**-61.281,93**	**-361.500**	**-233.183,31**			
	Abschluss 4abschnitt 6750									
	Einnahmen	**0**		**0**	**0,00**	**0**	**0,00**			
	Ausgaben	**110.000**	**0**	**60.000**	**61.281,93**	**361.500**	**233.183,31**			
	Überschuss / Zuschussbedarf	**-110.000**		**-60.000**	**-61.281,93**	**-361.500**	**-233.183,31**			
	Abschluss Oberabschnitt 675									
	Einnahmen	**0**		**0**	**0,00**	**0**	**0,00**			
	Ausgaben	**110.000**	**0**	**60.000**	**61.281,93**	**361.500**	**233.183,31**			
	Überschuss / Zuschussbedarf	**-110.000**		**-60.000**	**-61.281,93**	**-361.500**	**-233.183,31**			
	Abschluss Abschnitt 67									
	Einnahmen	**50.000**		**150.000**	**0,00**	**0**	**0,00**			
	Ausgaben	**210.000**	**0**	**200.000**	**259.707,19**	**361.500**	**233.183,31**			
	Überschuss / Zuschussbedarf	**-160.000**		**-50.000**	**-259.707,19**	**-361.500**	**-233.183,31**			

6 Bau- und Wohnungswesen, Verkehr
68 Parkeinrichtungen
68000 Parkeinrichtungen

Haushaltsstelle		Haushaltsansatz			Ergebnis der Jahresrechnung	Investitionen und Investitionsfördermaßnahmen		Amt	KeZ.	Ring Nr.
Nr.	Bezeichnung/ * Erläuterung	2025 €	VE €	2024 €	2023 €	Gesamtbedarf €	Bisher bereitgestellt €			
1	2	3	4	5	6	7	8	9	10	11
001	**Neubau Parkplatz Heydaer Straße Bücheloh**									
	Ausgaben									
952100	Parkplätze - Neubau	0	0	0	-11.998,34	8.000	8.001,66	600		
	Ausgaben	**0**	**0**	**0**	**-11.998,34**	**8.000**	**8.001,66**			
	Abschluss Maßnahme 001									
	Einnahmen	**0**		**0**	**0,00**	**0**	**0,00**			
	Ausgaben	**0**	**0**	**0**	**-11.998,34**	**8.000**	**8.001,66**			
	Überschuss / Zuschussbedarf	**0**		**0**	**11.998,34**	**-8.000**	**-8.001,66**			
002	**Neubau Parkplatz Talsperre Heyda**									
	Einnahmen									
361000	Zuweisung vom Land	0		50.000	0,00	50.000	0,00	230		
	Einnahmen	**0**		**50.000**	**0,00**	**50.000**	**0,00**			
	Ausgaben									
952100	Parkplätze - Neubau	125.000	0	250.000	100.000,00	800.000	350.000,00	600		
	Ausgaben	**125.000**	**0**	**250.000**	**100.000,00**	**800.000**	**350.000,00**			
	Abschluss Maßnahme 002									
	Einnahmen	**0**		**50.000**	**0,00**	**50.000**	**0,00**			
	Ausgaben	**125.000**	**0**	**250.000**	**100.000,00**	**800.000**	**350.000,00**			
	Überschuss / Zuschussbedarf	**-125.000**		**-200.000**	**-100.000,00**	**-750.000**	**-350.000,00**			
003	**Wohnmobilstellflächen Rottenbachstraße**									
	Ausgaben									
952100	Parkplätze - Neubau	50.000	0	0	140.000,00	200.000	140.000,00	600		
	Ausgaben	**50.000**	**0**	**0**	**140.000,00**	**200.000**	**140.000,00**			
	Abschluss Maßnahme 003									
	Einnahmen	**0**		**0**	**0,00**	**0**	**0,00**			
	Ausgaben	**50.000**	**0**	**0**	**140.000,00**	**200.000**	**140.000,00**			
	Überschuss / Zuschussbedarf	**-50.000**		**0**	**-140.000,00**	**-200.000**	**-140.000,00**			
004	**Parkplatz MZH, Kita, Schule Gräfin-au-Angstedt**									
	Ausgaben									
952200	Parkplätze - Ausbau, Umbau, Erweiterung, Erneuerung usw.	0	0	70.000	140.000,00	450.000	210.000,00	600		
	Ausgaben	**0**	**0**	**70.000**	**140.000,00**	**450.000**	**210.000,00**			
	Abschluss Maßnahme 004									
	Einnahmen	**0**		**0**	**0,00**	**0**	**0,00**			
	Ausgaben	**0**	**0**	**70.000**	**140.000,00**	**450.000**	**210.000,00**			
	Überschuss / Zuschussbedarf	**0**		**-70.000**	**-140.000,00**	**-450.000**	**-210.000,00**			
005	**Parkplatz Lindenberg**									
	Ausgaben									
952100	Parkplätze - Neubau	0	0	30.000	0,00	255.000	0,00	600		

6 Bau- und Wohnungswesen, Verkehr
68 Parkeinrichtungen
68000 Parkeinrichtungen

Haushaltsstelle		Haushaltsansatz			Ergebnis der Jahresrechnung	Investitionen und Investitionsfördermaßnahmen		Amt	KeZ.	Ring Nr.
Nr.	Bezeichnung/ * Erläuterung	2025 €	VE €	2024 €	2023 €	Gesamtbedarf €	Bisher bereitgestellt €			
1	2	3	4	5	6	7	8	9	10	11
	Ausgaben	**0**	**0**	**30.000**	**0,00**	**255.000**	**0,00**			
	Abschluss Maßnahme 005									
	Einnahmen	**0**		**0**	**0,00**	**0**	**0,00**			
	Ausgaben	**0**	**0**	**30.000**	**0,00**	**255.000**	**0,00**			
	Überschuss / Zuschussbedarf	**0**		**-30.000**	**0,00**	**-255.000**	**0,00**			
006	**DGH Oberpörlitz**									
	Ausgaben									
950400	Parkplatz DGH Oberpörlitz	100.000	0	50.000	0,00	250.000	0,00	600		
	Ausgaben	**100.000**	**0**	**50.000**	**0,00**	**250.000**	**0,00**			
	Abschluss Maßnahme 006									
	Einnahmen	**0**		**0**	**0,00**	**0**	**0,00**			
	Ausgaben	**100.000**	**0**	**50.000**	**0,00**	**250.000**	**0,00**			
	Überschuss / Zuschussbedarf	**-100.000**		**-50.000**	**0,00**	**-250.000**	**0,00**			
	Ausgaben									
935200	Erwerb von Parkscheinautomaten	0	0	0	80.751,30	220.000	189.675,23	320		
952300	Erweiterung Parkplätze allgemein	40.000	0	0	0,00	0	0,00	600		
	Ausgaben	**40.000**	**0**	**0**	**80.751,30**	**220.000**	**189.675,23**			
	Abschluss UA 68000									
	Einnahmen	**0**		**50.000**	**0,00**	**50.000**	**0,00**			
	Ausgaben	**315.000**	**0**	**400.000**	**448.752,96**	**2.183.000**	**897.676,89**			
	Überschuss / Zuschussbedarf	**-315.000**		**-350.000**	**-448.752,96**	**-2.133.000**	**-897.676,89**			
	Abschluss 4abschnitt 6800									
	Einnahmen	**0**		**50.000**	**0,00**	**50.000**	**0,00**			
	Ausgaben	**315.000**	**0**	**400.000**	**448.752,96**	**2.183.000**	**897.676,89**			
	Überschuss / Zuschussbedarf	**-315.000**		**-350.000**	**-448.752,96**	**-2.133.000**	**-897.676,89**			
	Abschluss Oberabschnitt 680									
	Einnahmen	**0**		**50.000**	**0,00**	**50.000**	**0,00**			
	Ausgaben	**315.000**	**0**	**400.000**	**448.752,96**	**2.183.000**	**897.676,89**			
	Überschuss / Zuschussbedarf	**-315.000**		**-350.000**	**-448.752,96**	**-2.133.000**	**-897.676,89**			
	Abschluss Abschnitt 68									
	Einnahmen	**0**		**50.000**	**0,00**	**50.000**	**0,00**			
	Ausgaben	**315.000**	**0**	**400.000**	**448.752,96**	**2.183.000**	**897.676,89**			
	Überschuss / Zuschussbedarf	**-315.000**		**-350.000**	**-448.752,96**	**-2.133.000**	**-897.676,89**			

6 Bau- und Wohnungswesen, Verkehr
69 Wasserläufe, Wasserbau
69000 Wasserläufe, Wasserbau

Haushaltsstelle		Haushaltsansatz			Ergebnis der Jahresrechnung	Investitionen und Investitionsfördermaßnahmen		Amt	KeZ.	Ring Nr.
Nr.	Bezeichnung/ * Erläuterung	2025 €	VE €	2024 €	2023 €	Gesamtbedarf €	Bisher bereitgestellt €			
1	2	3	4	5	6	7	8	9	10	11
008	**Teiche Stadtgebiet**									
	Einnahmen									
361000	Zuweisung vom Land	0		100.000	60.000,00	232.400	132.469,22	230		
	Einnahmen	**0**		**100.000**	**60.000,00**	**232.400**	**132.469,22**			
	Ausgaben									
957200	Wasserbau - Sanierung	120.000	0	170.000	271.833,62	1.500.000	857.578,75	600		
	Ausgaben	**120.000**	**0**	**170.000**	**271.833,62**	**1.500.000**	**857.578,75**			
	Abschluss Maßnahme 008									
	Einnahmen	**0**		**100.000**	**60.000,00**	**232.400**	**132.469,22**			
	Ausgaben	**120.000**	**0**	**170.000**	**271.833,62**	**1.500.000**	**857.578,75**			
	Überschuss / Zuschussbedarf	**-120.000**		**-70.000**	**-211.833,62**	**-1.267.600**	**-725.109,53**			
011	**Hochwasserschutzmaßnahmen**									
	Einnahmen									
361000	Zuweisung vom Land	0		55.000	0,00	55.000	0,00	230		
	Einnahmen	**0**		**55.000**	**0,00**	**55.000**	**0,00**			
	Ausgaben									
950300	Rahmenplanung	50.000	0	60.000	50.000,00	300.000	148.488,17	600		
957301	Sanierung Gewässer II. Ordnung	50.000	0	80.000	120.000,00	800.000	324.792,39	600		
982021	Zuschuss an den Ilm-Kreis - Beteiligung am Hochwasserschutz Pfaffenteiche	0	0	5.000	0,00	270.000	265.000,00	600		
	Ausgaben	**100.000**	**0**	**145.000**	**170.000,00**	**1.370.000**	**738.280,56**			
	Abschluss Maßnahme 011									
	Einnahmen	**0**		**55.000**	**0,00**	**55.000**	**0,00**			
	Ausgaben	**100.000**	**0**	**145.000**	**170.000,00**	**1.370.000**	**738.280,56**			
	Überschuss / Zuschussbedarf	**-100.000**		**-90.000**	**-170.000,00**	**-1.315.000**	**-738.280,56**			
017	**Schobse, Gehren**									
	Ausgaben									
960000	Schobse Wehrgraben	250.000	0	80.000	300.000,00	930.000	347.686,72	600		
	Ausgaben	**250.000**	**0**	**80.000**	**300.000,00**	**930.000**	**347.686,72**			
	Abschluss Maßnahme 017									
	Einnahmen	**0**		**0**	**0,00**	**0**	**0,00**			
	Ausgaben	**250.000**	**0**	**80.000**	**300.000,00**	**930.000**	**347.686,72**			
	Überschuss / Zuschussbedarf	**-250.000**		**-80.000**	**-300.000,00**	**-930.000**	**-347.686,72**			
021	**Umverlegung Stötzerbach Stützerbach**									
	Ausgaben									
957800	Fremdwasser beseitigen	0	0	0	192.000,00	242.000	192.000,00	600		
	Ausgaben	**0**	**0**	**0**	**192.000,00**	**242.000**	**192.000,00**			
	Abschluss Maßnahme 021									
	Einnahmen	**0**		**0**	**0,00**	**0**	**0,00**			
	Ausgaben	**0**	**0**	**0**	**192.000,00**	**242.000**	**192.000,00**			
	Überschuss / Zuschussbedarf	**0**		**0**	**-192.000,00**	**-242.000**	**-192.000,00**			

6 Bau- und Wohnungswesen, Verkehr
69 Wasserläufe, Wasserbau
69000 Wasserläufe, Wasserbau

Haushaltsstelle		Haushaltsansatz			Ergebnis der Jahresrechnung	Investitionen und Investitionsfördermaßnahmen		Amt	KeZ.	Ring Nr.
Nr.	Bezeichnung/ * Erläuterung	2025 €	VE €	2024 €	2023 €	Gesamtbedarf €	Bisher bereitgestellt €			
1	2	3	4	5	6	7	8	9	10	11
022	**Gartenweg/Antoniusstraße Unterpörlitz**									
	Ausgaben									
957800	Fremdwasser beseitigen	0	0	100.000	30.000,00	130.000	30.000,00	600		
	Ausgaben	**0**	**0**	**100.000**	**30.000,00**	**130.000**	**30.000,00**			
	Abschluss Maßnahme 022									
	Einnahmen	**0**		**0**	**0,00**	**0**	**0,00**			
	Ausgaben	**0**	**0**	**100.000**	**30.000,00**	**130.000**	**30.000,00**			
	Überschuss / Zuschussbedarf	**0**		**-100.000**	**-30.000,00**	**-130.000**	**-30.000,00**			
023	**Dixbixer Teich**									
	Ausgaben									
957200	Wasserbau - Sanierung	30.000	0	0	0,00	230.000	0,00	600		
	Ausgaben	**30.000**	**0**	**0**	**0,00**	**230.000**	**0,00**			
	Abschluss Maßnahme 023									
	Einnahmen	**0**		**0**	**0,00**	**0**	**0,00**			
	Ausgaben	**30.000**	**0**	**0**	**0,00**	**230.000**	**0,00**			
	Überschuss / Zuschussbedarf	**-30.000**		**0**	**0,00**	**-230.000**	**0,00**			
024	**Ritzebühler Teich**									
	Einnahmen									
361000	Zuweisung vom Land	189.000		0	0,00	329.000	0,00	230		
	Einnahmen	**189.000**		**0**	**0,00**	**329.000**	**0,00**			
	Ausgaben									
957200	Wasserbau - Sanierung	270.000	0	0	0,00	470.000	0,00	600		
	Ausgaben	**270.000**	**0**	**0**	**0,00**	**470.000**	**0,00**			
	Abschluss Maßnahme 024									
	Einnahmen	**189.000**		**0**	**0,00**	**329.000**	**0,00**			
	Ausgaben	**270.000**	**0**	**0**	**0,00**	**470.000**	**0,00**			
	Überschuss / Zuschussbedarf	**-81.000**		**0**	**0,00**	**-141.000**	**0,00**			
025	**Mühlgraben Möhrenbach**									
	Ausgaben									
957200	Wasserbau - Sanierung	0	0	0	0,00	550.000	0,00	600		
	Ausgaben	**0**	**0**	**0**	**0,00**	**550.000**	**0,00**			
	Abschluss Maßnahme 025									
	Einnahmen	**0**		**0**	**0,00**	**0**	**0,00**			
	Ausgaben	**0**	**0**	**0**	**0,00**	**550.000**	**0,00**			
	Überschuss / Zuschussbedarf	**0**		**0**	**0,00**	**-550.000**	**0,00**			
026	**Umfeld Pfaffenteiche**									
	Ausgaben									
957200	Wasserbau - Sanierung	10.000	0	0	0,00	110.000	0,00	600		
	Ausgaben	**10.000**	**0**	**0**	**0,00**	**110.000**	**0,00**			

6 Bau- und Wohnungswesen, Verkehr
69 Wasserläufe, Wasserbau
69000 Wasserläufe, Wasserbau

Haushaltsstelle		Haushaltsansatz			Ergebnis der Jahresrechnung	Investitionen und Investitionsfördermaßnahmen		Amt	KeZ.	Ring Nr.
Nr.	Bezeichnung/ * Erläuterung	2025 €	VE €	2024 €	2023 €	Gesamtbedarf €	Bisher bereitgestellt €			
1	2	3	4	5	6	7	8	9	10	11
	Abschluss Maßnahme 026									
	Einnahmen	**0**		**0**	**0,00**	**0**	**0,00**			
	Ausgaben	**10.000**	**0**	**0**	**0,00**	**110.000**	**0,00**			
	Überschuss / Zuschussbedarf	**-10.000**		**0**	**0,00**	**-110.000**	**0,00**			
027	**Talsperre Heyda**									
	Ausgaben									
987000	Eigenanteil Flurneuordnung	10.000	0	0	0,00	100.000	0,00	600		
	Ausgaben	**10.000**	**0**	**0**	**0,00**	**100.000**	**0,00**			
	Abschluss Maßnahme 027									
	Einnahmen	**0**		**0**	**0,00**	**0**	**0,00**			
	Ausgaben	**10.000**	**0**	**0**	**0,00**	**100.000**	**0,00**			
	Überschuss / Zuschussbedarf	**-10.000**		**0**	**0,00**	**-100.000**	**0,00**			
711	**Rittersbach, Langewiesen**									
	Ausgaben									
957200	Wasserbau - Sanierung	0	0	60.000	50.000,00	360.000	150.000,00	600		
	Ausgaben	**0**	**0**	**60.000**	**50.000,00**	**360.000**	**150.000,00**			
	Abschluss Maßnahme 711									
	Einnahmen	**0**		**0**	**0,00**	**0**	**0,00**			
	Ausgaben	**0**	**0**	**60.000**	**50.000,00**	**360.000**	**150.000,00**			
	Überschuss / Zuschussbedarf	**0**		**-60.000**	**-50.000,00**	**-360.000**	**-150.000,00**			
731	**Kanalbau/ Entwässerung Bergstraße Friedhof Gehren**									
	Ausgaben									
957800	Fremdwasser beseitigen	50.000	0	0	100.000,00	210.000	160.000,00	600		
	Ausgaben	**50.000**	**0**	**0**	**100.000,00**	**210.000**	**160.000,00**			
	Abschluss Maßnahme 731									
	Einnahmen	**0**		**0**	**0,00**	**0**	**0,00**			
	Ausgaben	**50.000**	**0**	**0**	**100.000,00**	**210.000**	**160.000,00**			
	Überschuss / Zuschussbedarf	**-50.000**		**0**	**-100.000,00**	**-210.000**	**-160.000,00**			
811	**Fremdwasser Präzeptersgrund Stützerbach**									
	Ausgaben									
957800	Fremdwasser beseitigen	0	0	0	-12.533,94	237.500	237.466,06	600		
	Ausgaben	**0**	**0**	**0**	**-12.533,94**	**237.500**	**237.466,06**			
	Abschluss Maßnahme 811									
	Einnahmen	**0**		**0**	**0,00**	**0**	**0,00**			
	Ausgaben	**0**	**0**	**0**	**-12.533,94**	**237.500**	**237.466,06**			
	Überschuss / Zuschussbedarf	**0**		**0**	**12.533,94**	**-237.500**	**-237.466,06**			
	Ausgaben									
957210	Sanierung Gewässer I. Ordnung	0	0	0	4.500,00	30.000	24.500,00	600		
	Ausgaben	**0**	**0**	**0**	**4.500,00**	**30.000**	**24.500,00**			

6 Bau- und Wohnungswesen, Verkehr
69 Wasserläufe, Wasserbau
69000 Wasserläufe, Wasserbau

Haushaltsstelle		Haushaltsansatz			Ergebnis der Jahresrechnung	Investitionen und Investitionsfördermaßnahmen		Amt	KeZ.	Ring Nr.
Nr.	Bezeichnung/ * Erläuterung	2025 €	VE €	2024 €	2023 €	Gesamtbedarf €	Bisher bereitgestellt €			
1	2	3	4	5	6	7	8	9	10	11
	Abschluss UA 69000									
	Einnahmen	**189.000**		**155.000**	**60.000,00**	**616.400**	**132.469,22**			
	Ausgaben	**840.000**	**0**	**555.000**	**1.105.799,68**	**6.469.500**	**2.737.512,09**			
	Überschuss / Zuschussbedarf	**-651.000**		**-400.000**	**-1.045.799,68**	**-5.853.100**	**-2.605.042,87**			
	Abschluss 4abschnitt 6900									
	Einnahmen	**189.000**		**155.000**	**60.000,00**	**616.400**	**132.469,22**			
	Ausgaben	**840.000**	**0**	**555.000**	**1.105.799,68**	**6.469.500**	**2.737.512,09**			
	Überschuss / Zuschussbedarf	**-651.000**		**-400.000**	**-1.045.799,68**	**-5.853.100**	**-2.605.042,87**			
	Abschluss Oberabschnitt 690									
	Einnahmen	**189.000**		**155.000**	**60.000,00**	**616.400**	**132.469,22**			
	Ausgaben	**840.000**	**0**	**555.000**	**1.105.799,68**	**6.469.500**	**2.737.512,09**			
	Überschuss / Zuschussbedarf	**-651.000**		**-400.000**	**-1.045.799,68**	**-5.853.100**	**-2.605.042,87**			
	Abschluss Abschnitt 69									
	Einnahmen	**189.000**		**155.000**	**60.000,00**	**616.400**	**132.469,22**			
	Ausgaben	**840.000**	**0**	**555.000**	**1.105.799,68**	**6.469.500**	**2.737.512,09**			
	Überschuss / Zuschussbedarf	**-651.000**		**-400.000**	**-1.045.799,68**	**-5.853.100**	**-2.605.042,87**			
	Abschluss Einzelplan 6									
	Einnahmen	**4.227.500**		**5.012.000**	**2.769.449,22**	**23.533.600**	**9.228.982,32**			
	Ausgaben	**8.403.500**	**300.000**	**9.800.500**	**8.065.735,97**	**66.399.300**	**32.836.050,10**			
	Überschuss / Zuschussbedarf	**-4.176.000**		**-4.788.500**	**-5.296.286,75**	**-42.865.700**	**-23.607.067,78**			

7	**Öffentliche Einrichtungen, Wirtschaftsförderung**
70	Abwasserbeseitigung
73	Märkte
75	Bestattungswesen
76	Sonstige öffentliche Einrichtungen
77	Hilfsbetriebe der Verwaltung
78	Förderung der Land- und Forstwirtschaft
79	Fremdenverkehr, sonstige Förderung von Wirtschaft und Verkehr

7 Öffentliche Einrichtungen, Wirtschaftsförderung
70 Abwasserbeseitigung
70100 Öffentliche Toiletten

Haushaltsstelle		Haushaltsansatz			Ergebnis der Jahresrechnung	Investitionen und Investitionsfördermaßnahmen		Amt	KeZ.	Ring Nr.
Nr.	Bezeichnung/ * Erläuterung	2025 €	VE €	2024 €	2023 €	Gesamtbedarf €	Bisher bereitgestellt €			
1	2	3	4	5	6	7	8	9	10	11
800	**Öffentliche Toilette Frauenwald**									
	Ausgaben									
947100	Neubau Toilette Frauenwald	25.000	0	0	0,00	25.000	0,00	500		
	Ausgaben	**25.000**	**0**	**0**	**0,00**	**25.000**	**0,00**			
	Abschluss Maßnahme 800									
	Einnahmen	**0**		**0**	**0,00**	**0**	**0,00**			
	Ausgaben	**25.000**	**0**	**0**	**0,00**	**25.000**	**0,00**			
	Überschuss / Zuschussbedarf	**-25.000**		**0**	**0,00**	**-25.000**	**0,00**			
	Ausgaben									
947100	Neubau Toilette Innenstadt	120.000	0	50.000	0,00	170.000	0,00	500		
	Ausgaben	**120.000**	**0**	**50.000**	**0,00**	**170.000**	**0,00**			
	Abschluss UA 70100									
	Einnahmen	**0**		**0**	**0,00**	**0**	**0,00**			
	Ausgaben	**145.000**	**0**	**50.000**	**0,00**	**195.000**	**0,00**			
	Überschuss / Zuschussbedarf	**-145.000**		**-50.000**	**0,00**	**-195.000**	**0,00**			
	Abschluss 4abschnitt 7010									
	Einnahmen	**0**		**0**	**0,00**	**0**	**0,00**			
	Ausgaben	**145.000**	**0**	**50.000**	**0,00**	**195.000**	**0,00**			
	Überschuss / Zuschussbedarf	**-145.000**		**-50.000**	**0,00**	**-195.000**	**0,00**			
	Abschluss Oberabschnitt 701									
	Einnahmen	**0**		**0**	**0,00**	**0**	**0,00**			
	Ausgaben	**145.000**	**0**	**50.000**	**0,00**	**195.000**	**0,00**			
	Überschuss / Zuschussbedarf	**-145.000**		**-50.000**	**0,00**	**-195.000**	**0,00**			
	Abschluss Abschnitt 70									
	Einnahmen	**0**		**0**	**0,00**	**0**	**0,00**			
	Ausgaben	**145.000**	**0**	**50.000**	**0,00**	**195.000**	**0,00**			
	Überschuss / Zuschussbedarf	**-145.000**		**-50.000**	**0,00**	**-195.000**	**0,00**			

7 Öffentliche Einrichtungen, Wirtschaftsförderung
73 Märkte
73000 Wochen- und Jahrmärkte

Haushaltsstelle		Haushaltsansatz			Ergebnis der Jahresrechnung	Investitionen und Investitionsfördermaßnahmen		Amt	KeZ.	Ring Nr.
Nr.	Bezeichnung/ * Erläuterung	2025 €	VE €	2024 €	2023 €	Gesamtbedarf €	Bisher bereitgestellt €			
1	2	3	4	5	6	7	8	9	10	11
	Ausgaben									
935901	Sonstige Ausrüstungsgegenstände	20.000	0	6.000	0,00	0	0,00	400		
935902	Ersatzbeschaffung von Markt-stand-Hütten	5.000	0	5.000	0,00	0	0,00	400		
	Ausgaben	**25.000**	**0**	**11.000**	**0,00**	**0**	**0,00**			
	Abschluss UA 73000									
	Einnahmen	**0**		**0**	**0,00**	**0**	**0,00**			
	Ausgaben	**25.000**	**0**	**11.000**	**0,00**	**0**	**0,00**			
	Überschuss / Zuschussbedarf	**-25.000**		**-11.000**	**0,00**	**0**	**0,00**			
	Abschluss 4abschnitt 7300									
	Einnahmen	**0**		**0**	**0,00**	**0**	**0,00**			
	Ausgaben	**25.000**	**0**	**11.000**	**0,00**	**0**	**0,00**			
	Überschuss / Zuschussbedarf	**-25.000**		**-11.000**	**0,00**	**0**	**0,00**			
	Abschluss Oberabschnitt 730									
	Einnahmen	**0**		**0**	**0,00**	**0**	**0,00**			
	Ausgaben	**25.000**	**0**	**11.000**	**0,00**	**0**	**0,00**			
	Überschuss / Zuschussbedarf	**-25.000**		**-11.000**	**0,00**	**0**	**0,00**			
	Abschluss Abschnitt 73									
	Einnahmen	**0**		**0**	**0,00**	**0**	**0,00**			
	Ausgaben	**25.000**	**0**	**11.000**	**0,00**	**0**	**0,00**			
	Überschuss / Zuschussbedarf	**-25.000**		**-11.000**	**0,00**	**0**	**0,00**			

7 Öffentliche Einrichtungen, Wirtschaftsförderung
75 Bestattungswesen
75000 Friedhöfe

Haushaltsstelle		Haushaltsansatz			Ergebnis der Jahresrechnung	Investitionen und Investitionsfördermaßnahmen		Amt	KeZ.	Ring Nr.
Nr.	Bezeichnung/ * Erläuterung	2025 €	VE €	2024 €	2023 €	Gesamtbedarf €	Bisher bereitgestellt €			
1	2	3	4	5	6	7	8	9	10	11
001	**Hauptfriedhof Erfurter Straße**									
	Ausgaben									
935200	Büromöbel und -ausstattungen	1.000	0	10.000	3.752,88	0	0,00	710		
935900	Einrichtungs- u. Ausstattungsgegenstände für den Abschiedsraum	1.000	0	1.000	1.000,00	0	0,00	710		
945200	Umbau,Erweiterung, Sanierung	0	0	0	-30.961,85	275.200	275.186,25	500		
945204	Sanierung Garagen Wirtschaftshof	0	0	0	-10.374,23	9.700	9.625,77	500		
963101	Errichtung Urnengemeinschaftsanlage	15.000	0	15.000	6.322,80	120.000	63.893,22	710		
963210	Anlegen Neuer Grabfelder	9.000	0	9.000	961,13	90.000	50.896,81	710		
963303	Sanierung Friedhofsumzäunung	0	0	0	37.000,00	37.000	37.000,00	710		
969300	Sanierung Historischer Grabmäler	2.000	0	2.000	0,00	0	0,00	710		
	Ausgaben	**28.000**	**0**	**37.000**	**7.700,73**	**531.900**	**436.602,05**			
	Abschluss Maßnahme 001									
	Einnahmen	**0**		**0**	**0,00**	**0**	**0,00**			
	Ausgaben	**28.000**	**0**	**37.000**	**7.700,73**	**531.900**	**436.602,05**			
	Überschuss / Zuschussbedarf	**-28.000**		**-37.000**	**-7.700,73**	**-531.900**	**-436.602,05**			
002	**Friedhöfe Manebach**									
	Ausgaben									
963100	Errichtung Urnenmauer	15.000	0	0	0,00	52.000	21.861,27	710		
963101	Errichtung Urnengemeinschaftsanlage mit Namensnennung	5.000	0	10.000	4.674,32	60.000	15.475,87	710		
	Ausgaben	**20.000**	**0**	**10.000**	**4.674,32**	**112.000**	**37.337,14**			
	Abschluss Maßnahme 002									
	Einnahmen	**0**		**0**	**0,00**	**0**	**0,00**			
	Ausgaben	**20.000**	**0**	**10.000**	**4.674,32**	**112.000**	**37.337,14**			
	Überschuss / Zuschussbedarf	**-20.000**		**-10.000**	**-4.674,32**	**-112.000**	**-37.337,14**			
004	**Friedhof Heyda**									
	Ausgaben									
963101	Errichtung Urnengemeinschaftsanlage mit Namensnennung	3.000	0	3.000	3.000,00	30.000	9.827,71	710		
963300	Friedhof Heyda - Sanierung Stützmauer	0	0	0	9.000,00	9.000	9.000,00	600		
	Ausgaben	**3.000**	**0**	**3.000**	**12.000,00**	**39.000**	**18.827,71**			
	Abschluss Maßnahme 004									
	Einnahmen	**0**		**0**	**0,00**	**0**	**0,00**			
	Ausgaben	**3.000**	**0**	**3.000**	**12.000,00**	**39.000**	**18.827,71**			
	Überschuss / Zuschussbedarf	**-3.000**		**-3.000**	**-12.000,00**	**-39.000**	**-18.827,71**			
005	**Friedhof Unterpörlitz**									
	Ausgaben									
947200	Sonstiger Hochbau (Umbau, Erweiterung, Sanierung)	0	0	0	3.915,10	9.200	9.196,82	500		
963101	Errichtung Urnengemeinschaftsanlage mit Namensnennung	3.000	0	2.000	2.000,00	30.000	13.058,52	710		
963300	Sanierung des Friedhofs	10.000	0	0	10.000,00	20.000	10.000,00	710		
	Ausgaben	**13.000**	**0**	**2.000**	**15.915,10**	**59.200**	**32.255,34**			

7 Öffentliche Einrichtungen, Wirtschaftsförderung
75 Bestattungswesen
75000 Friedhöfe

Haushaltsstelle Nr.	Bezeichnung/ * Erläuterung	Haushaltsansatz 2025 €	VE €	2024 €	Ergebnis der Jahresrechnung 2023 €	Investitionen und Investitionsfördermaßnahmen Gesamtbedarf €	Bisher bereitgestellt €	Amt	KeZ.	Ring Nr.
1	2	3	4	5	6	7	8	9	10	11
	Abschluss Maßnahme 005									
	Einnahmen	**0**		**0**	**0,00**	**0**	**0,00**			
	Ausgaben	**13.000**	**0**	**2.000**	**15.915,10**	**59.200**	**32.255,34**			
	Überschuss / Zuschussbedarf	**-13.000**		**-2.000**	**-15.915,10**	**-59.200**	**-32.255,34**			
006	**Friedhof Roda**									
	Ausgaben									
963100	Errichtung Urnenmauer	0	0	0	0,00	30.300	15.291,72	710		
963101	Errichtung Urnengemeinschaftsanlage mit Namensnennung	5.000	0	5.000	2.000,00	30.000	9.761,60	710		
	Ausgaben	**5.000**	**0**	**5.000**	**2.000,00**	**60.300**	**25.053,32**			
	Abschluss Maßnahme 006									
	Einnahmen	**0**		**0**	**0,00**	**0**	**0,00**			
	Ausgaben	**5.000**	**0**	**5.000**	**2.000,00**	**60.300**	**25.053,32**			
	Überschuss / Zuschussbedarf	**-5.000**		**-5.000**	**-2.000,00**	**-60.300**	**-25.053,32**			
710	**Friedhof Langewiesen**									
	Ausgaben									
963101	Errichtung Urnengemeinschaftsanlage mit Namensnennung	10.000	0	2.000	6.000,00	70.000	37.943,16	710		
963303	Sanierung Friedhofsumzäunung	0	0	0	2.239,10	2.300	2.239,10	710		
	Ausgaben	**10.000**	**0**	**2.000**	**8.239,10**	**72.300**	**40.182,26**			
	Abschluss Maßnahme 710									
	Einnahmen	**0**		**0**	**0,00**	**0**	**0,00**			
	Ausgaben	**10.000**	**0**	**2.000**	**8.239,10**	**72.300**	**40.182,26**			
	Überschuss / Zuschussbedarf	**-10.000**		**-2.000**	**-8.239,10**	**-72.300**	**-40.182,26**			
720	**Friedhof Oehrenstock**									
	Ausgaben									
963100	Errichtung Urnenmauer	0	0	0	0,00	27.400	12.340,26	710		
963101	Errichtung Urnengemeinschaftsanlage mit Namensnennung	2.000	0	2.000	2.000,00	20.000	8.350,24	710		
	Ausgaben	**2.000**	**0**	**2.000**	**2.000,00**	**47.400**	**20.690,50**			
	Abschluss Maßnahme 720									
	Einnahmen	**0**		**0**	**0,00**	**0**	**0,00**			
	Ausgaben	**2.000**	**0**	**2.000**	**2.000,00**	**47.400**	**20.690,50**			
	Überschuss / Zuschussbedarf	**-2.000**		**-2.000**	**-2.000,00**	**-47.400**	**-20.690,50**			
730	**Friedhof Gehren**									
	Ausgaben									
947200	Sonstiger Hochbau (Umbau, Erweiterung, Sanierung)	40.000	0	0	0,00	42.000	446,25	500		
963101	Errichtung Urnengemeinschaftsanlage mit Namensnennung	3.500	0	2.000	1.680,00	50.000	17.490,39	710		
963200	Friedhofsanlagen - Erweiterung, Erneuerung	0	0	0	0,00	0	0,00	710		
963300	Austausch Schließsystem	0	0	0	2.500,00	2.500	2.500,00	720		
963303	Sanierung Friedhofsumzäunung	0	0	0	-11.080,87	19.900	19.832,62	710		
	Ausgaben	**43.500**	**0**	**2.000**	**-6.900,87**	**114.400**	**40.269,26**			

7 Öffentliche Einrichtungen, Wirtschaftsförderung
75 Bestattungswesen
75000 Friedhöfe

Haushaltsstelle Nr.	Bezeichnung/ * Erläuterung	Haushaltsansatz 2025 €	VE €	2024 €	Ergebnis der Jahresrechnung 2023 €	Investitionen und Investitionsfördermaßnahmen Gesamtbedarf €	Bisher bereitgestellt €	Amt	KeZ.	Ring Nr.
1	2	3	4	5	6	7	8	9	10	11
	Abschluss Maßnahme 730									
	Einnahmen	**0**		**0**	**0,00**	**0**	**0,00**			
	Ausgaben	**43.500**	**0**	**2.000**	**-6.900,87**	**114.400**	**40.269,26**			
	Überschuss / Zuschussbedarf	**-43.500**		**-2.000**	**6.900,87**	**-114.400**	**-40.269,26**			
740	**Friedhof Jesuborn**									
	Ausgaben									
963101	Errichtung Urnengemeinschaftsanlage mit Namensnennung	1.000	0	1.000	1.000,00	12.000	9.513,01	710		
	Ausgaben	**1.000**	**0**	**1.000**	**1.000,00**	**12.000**	**9.513,01**			
	Abschluss Maßnahme 740									
	Einnahmen	**0**		**0**	**0,00**	**0**	**0,00**			
	Ausgaben	**1.000**	**0**	**1.000**	**1.000,00**	**12.000**	**9.513,01**			
	Überschuss / Zuschussbedarf	**-1.000**		**-1.000**	**-1.000,00**	**-12.000**	**-9.513,01**			
750	**Friedhof Möhrenbach**									
	Ausgaben									
963101	Errichtung Urnengemeinschaftsanlage mit Namensnennung	2.000	0	1.000	22.869,79	35.000	22.869,79	710		
963303	Sanierung Friedhofsumzäunung	0	0	0	-1.601,55	52.600	52.598,45	710		
	Ausgaben	**2.000**	**0**	**1.000**	**21.268,24**	**87.600**	**75.468,24**			
	Abschluss Maßnahme 750									
	Einnahmen	**0**		**0**	**0,00**	**0**	**0,00**			
	Ausgaben	**2.000**	**0**	**1.000**	**21.268,24**	**87.600**	**75.468,24**			
	Überschuss / Zuschussbedarf	**-2.000**		**-1.000**	**-21.268,24**	**-87.600**	**-75.468,24**			
770	**Friedhof Gräfinau-Angstedt**									
	Ausgaben									
947200	Friedhof OT GRÄ Sanierung Dach Pavillon	5.000	0	0	20.000,00	25.000	20.000,00	500		
958200	Errichtung Wasserentnahmestelle	0	0	0	-9.285,56	800	714,44	710		
963100	Errichtung Urnenmauer	0	0	0	15.000,00	15.000	15.000,00	710		
963101	Errichtung Urnengemeinschaftsanlage mit Namensnennung	3.500	0	3.000	4.000,00	35.000	13.892,59	710		
963300	Sanierung Stützmauer und Treppen Friedhof Angstedt	150.000	0	100.000	20.000,00	370.000	113.000,00	600		
	Ausgaben	**158.500**	**0**	**103.000**	**49.714,44**	**445.800**	**162.607,03**			
	Abschluss Maßnahme 770									
	Einnahmen	**0**		**0**	**0,00**	**0**	**0,00**			
	Ausgaben	**158.500**	**0**	**103.000**	**49.714,44**	**445.800**	**162.607,03**			
	Überschuss / Zuschussbedarf	**-158.500**		**-103.000**	**-49.714,44**	**-445.800**	**-162.607,03**			
790	**Friedhof Bücheloh**									
	Ausgaben									
963101	Errichtung Urnengemeinschaftsanlage mit Namensnennung	1.000	0	2.000	1.000,00	15.000	6.000,00	710		
963301	Sanierung Friedhofsmauer	0	0	0	8.034,20	80.000	46.436,48	710		
	Ausgaben	**1.000**	**0**	**2.000**	**9.034,20**	**95.000**	**52.436,48**			

7 Öffentliche Einrichtungen, Wirtschaftsförderung
75 Bestattungswesen
75000 Friedhöfe

Haushaltsstelle		Haushaltsansatz			Ergebnis der Jahresrechnung	Investitionen und Investitionsfördermaßnahmen				
Nr.	Bezeichnung/ * Erläuterung	2025 €	VE €	2024 €	2023 €	Gesamtbedarf €	Bisher bereitgestellt €	Amt	KeZ.	Ring Nr.
1	2	3	4	5	6	7	8	9	10	11
	Abschluss Maßnahme 790									
	Einnahmen	**0**		**0**	**0,00**	**0**	**0,00**			
	Ausgaben	**1.000**	**0**	**2.000**	**9.034,20**	**95.000**	**52.436,48**			
	Überschuss / Zuschussbedarf	**-1.000**		**-2.000**	**-9.034,20**	**-95.000**	**-52.436,48**			
810	**Friedhöfe Stützerbach**									
	Ausgaben									
963101	Errichtung Urnengemeinschaftsanlage mit Namensnennung	3.000	0	2.000	2.000,00	30.000	17.000,00	710		
963302	Ausbau und Sanierung der Friedhofswege	50.000	0	0	0,00	100.000	67.000,00	710		
	Ausgaben	**53.000**	**0**	**2.000**	**2.000,00**	**130.000**	**84.000,00**			
	Abschluss Maßnahme 810									
	Einnahmen	**0**		**0**	**0,00**	**0**	**0,00**			
	Ausgaben	**53.000**	**0**	**2.000**	**2.000,00**	**130.000**	**84.000,00**			
	Überschuss / Zuschussbedarf	**-53.000**		**-2.000**	**-2.000,00**	**-130.000**	**-84.000,00**			
	Ausgaben									
935100	Geräte, Maschinen, Ausrüstungen	5.000	0	5.000	-1.500,00	0	0,00	710		
935300	Erwerb von Nutzfahrzeugen	0	0	65.000	6.315,00	0	0,00	710		
963100	Errichtung Urnenmauer	45.000	0	40.000	0,00	130.000	0,00	710		
	Ausgaben	**50.000**	**0**	**110.000**	**4.815,00**	**130.000**	**0,00**			
	Abschluss UA 75000									
	Einnahmen	**0**		**0**	**0,00**	**0**	**0,00**			
	Ausgaben	**390.000**	**0**	**282.000**	**133.460,26**	**1.936.900**	**1.035.242,34**			
	Überschuss / Zuschussbedarf	**-390.000**		**-282.000**	**-133.460,26**	**-1.936.900**	**-1.035.242,34**			
	Abschluss 4abschnitt 7500									
	Einnahmen	**0**		**0**	**0,00**	**0**	**0,00**			
	Ausgaben	**390.000**	**0**	**282.000**	**133.460,26**	**1.936.900**	**1.035.242,34**			
	Überschuss / Zuschussbedarf	**-390.000**		**-282.000**	**-133.460,26**	**-1.936.900**	**-1.035.242,34**			
	Abschluss Oberabschnitt 750									
	Einnahmen	**0**		**0**	**0,00**	**0**	**0,00**			
	Ausgaben	**390.000**	**0**	**282.000**	**133.460,26**	**1.936.900**	**1.035.242,34**			
	Überschuss / Zuschussbedarf	**-390.000**		**-282.000**	**-133.460,26**	**-1.936.900**	**-1.035.242,34**			
	Abschluss Abschnitt 75									
	Einnahmen	**0**		**0**	**0,00**	**0**	**0,00**			
	Ausgaben	**390.000**	**0**	**282.000**	**133.460,26**	**1.936.900**	**1.035.242,34**			
	Überschuss / Zuschussbedarf	**-390.000**		**-282.000**	**-133.460,26**	**-1.936.900**	**-1.035.242,34**			

7 Öffentliche Einrichtungen, Wirtschaftsförderung
76 Sonstige öffentliche Einrichtungen
76010 Bürgerhaus Manebach

Haushaltsstelle		Haushaltsansatz			Ergebnis der Jahresrechnung	Investitionen und Investitionsfördermaßnahmen		Amt	KeZ.	Ring Nr.
Nr.	Bezeichnung/ * Erläuterung	2025 €	VE €	2024 €	2023 €	Gesamtbedarf €	Bisher bereitgestellt €			
1	2	3	4	5	6	7	8	9	10	11
	Ausgaben									
935200	Ausstattung, Einrichtung	0	0	0	5.000,00	0	0,00	100		
952200	Ausbau/ Umbau Parkplatz - Haus des Gastes	0	0	0	109,05	54.200	54.109,05	500		
	Ausgaben	**0**	**0**	**0**	**5.109,05**	**54.200**	**54.109,05**			
	Abschluss UA 76010									
	Einnahmen	**0**		**0**	**0,00**	**0**	**0,00**			
	Ausgaben	**0**	**0**	**0**	**5.109,05**	**54.200**	**54.109,05**			
	Überschuss / Zuschussbedarf	**0**		**0**	**-5.109,05**	**-54.200**	**-54.109,05**			

7 Öffentliche Einrichtungen, Wirtschaftsförderung
76 Sonstige öffentliche Einrichtungen
76011 Bürgerhaus Langewiesen

Haushaltsstelle		Haushaltsansatz			Ergebnis der Jahresrechnung	Investitionen und Investitionsfördermaßnahmen		Amt	KeZ.	Ring Nr.
Nr.	Bezeichnung/ * Erläuterung	2025 €	VE €	2024 €	2023 €	Gesamtbedarf €	Bisher bereitgestellt €			
1	2	3	4	5	6	7	8	9	10	11
	Ausgaben									
935200	Büromöbel und -ausstattungen	10.000	0	0	0,00	0	0,00	100		
	Ausgaben	**10.000**	**0**	**0**	**0,00**	**0**	**0,00**			
	Abschluss UA 76011									
	Einnahmen	**0**		**0**	**0,00**	**0**	**0,00**			
	Ausgaben	**10.000**	**0**	**0**	**0,00**	**0**	**0,00**			
	Überschuss / Zuschussbedarf	**-10.000**		**0**	**0,00**	**0**	**0,00**			

7 Öffentliche Einrichtungen, Wirtschaftsförderung
76 Sonstige öffentliche Einrichtungen
76015 Dorfgemeinschaftshaus Jesuborn

Haushaltsstelle		Haushaltsansatz			Ergebnis der Jahresrechnung	Investitionen und Investitionsfördermaßnahmen		Amt	KeZ.	Ring Nr.
Nr.	Bezeichnung/ * Erläuterung	2025 €	VE €	2024 €	2023 €	Gesamtbedarf €	Bisher bereitgestellt €			
1	2	3	4	5	6	7	8	9	10	11
	Ausgaben									
945201	Sanierungsmaßnahmen	25.000	0	50.000	50.000,00	175.000	100.000,00	500		
958000	Sonstiger Tiefbau	170.000	0	0	0,00	170.000	0,00	600		
	Ausgaben	**195.000**	**0**	**50.000**	**50.000,00**	**345.000**	**100.000,00**			
	Abschluss UA 76015									
	Einnahmen	**0**		**0**	**0,00**	**0**	**0,00**			
	Ausgaben	**195.000**	**0**	**50.000**	**50.000,00**	**345.000**	**100.000,00**			
	Überschuss / Zuschussbedarf	**-195.000**		**-50.000**	**-50.000,00**	**-345.000**	**-100.000,00**			

7 Öffentliche Einrichtungen, Wirtschaftsförderung
76 Sonstige öffentliche Einrichtungen
76017 Ehem. Rathaus mit Ratskeller Möhrenbach

Haushaltsstelle		Haushaltsansatz			Ergebnis der Jahresrechnung	Investitionen und Investitionsfördermaßnahmen		Amt	KeZ.	Ring Nr.
Nr.	Bezeichnung/ * Erläuterung	2025 €	VE €	2024 €	2023 €	Gesamtbedarf €	Bisher bereitgestellt €			
1	2	3	4	5	6	7	8	9	10	11
001	**Ratskeller Möhrenbach**									
	Ausgaben									
941201	Schwammsanierung	0	0	50.000	0,00	56.400	6.384,26	500		
	Ausgaben	**0**	**0**	**50.000**	**0,00**	**56.400**	**6.384,26**			
	Abschluss Maßnahme 001									
	Einnahmen	**0**		**0**	**0,00**	**0**	**0,00**			
	Ausgaben	**0**	**0**	**50.000**	**0,00**	**56.400**	**6.384,26**			
	Überschuss / Zuschussbedarf	**0**		**-50.000**	**0,00**	**-56.400**	**-6.384,26**			
	Ausgaben									
945200	Baumaßnahmen	0	0	0	0,00	50.000	0,00	500		
	Ausgaben	**0**	**0**	**0**	**0,00**	**50.000**	**0,00**			
	Abschluss UA 76017									
	Einnahmen	**0**		**0**	**0,00**	**0**	**0,00**			
	Ausgaben	**0**	**0**	**50.000**	**0,00**	**106.400**	**6.384,26**			
	Überschuss / Zuschussbedarf	**0**		**-50.000**	**0,00**	**-106.400**	**-6.384,26**			
	Abschluss 4abschnitt 7601									
	Einnahmen	**0**		**0**	**0,00**	**0**	**0,00**			
	Ausgaben	**205.000**	**0**	**100.000**	**55.109,05**	**505.600**	**160.493,31**			
	Überschuss / Zuschussbedarf	**-205.000**		**-100.000**	**-55.109,05**	**-505.600**	**-160.493,31**			

7 Öffentliche Einrichtungen, Wirtschaftsförderung
76 Sonstige öffentliche Einrichtungen
76020 Bürgerhaus Oberpörlitz

Haushaltsstelle		Haushaltsansatz			Ergebnis der Jahresrechnung	Investitionen und Investitionsfördermaßnahmen		Amt	KeZ.	Ring Nr.
Nr.	Bezeichnung/ * Erläuterung	2025 €	VE €	2024 €	2023 €	Gesamtbedarf €	Bisher bereitgestellt €			
1	2	3	4	5	6	7	8	9	10	11
	Ausgaben									
935200	Büromöbel und -ausstattungen	0	0	20.000	0,00	20.000	0,00	100		
944000	Ausbau Dorfgemeinschaftshaus Oberpörlitz	0	0	0	0,00	0	0,00	500		
945201	Sanierungsmaßnahmen	10.000	0	50.000	185.000,00	330.000	270.000,00	500		
	Ausgaben	**10.000**	**0**	**70.000**	**185.000,00**	**350.000**	**270.000,00**			
	Abschluss UA 76020									
	Einnahmen	**0**		**0**	**0,00**	**0**	**0,00**			
	Ausgaben	**10.000**	**0**	**70.000**	**185.000,00**	**350.000**	**270.000,00**			
	Überschuss / Zuschussbedarf	**-10.000**		**-70.000**	**-185.000,00**	**-350.000**	**-270.000,00**			

7 Öffentliche Einrichtungen, Wirtschaftsförderung
76 Sonstige öffentliche Einrichtungen
76022 Dorfgemeinschaftshaus Wümbach

Haushaltsstelle		Haushaltsansatz			Ergebnis der Jahresrechnung	Investitionen und Investitionsfördermaßnahmen		Amt	KeZ.	Ring Nr.
Nr.	Bezeichnung/ * Erläuterung	2025 €	VE €	2024 €	2023 €	Gesamtbedarf €	Bisher bereitgestellt €			
1	2	3	4	5	6	7	8	9	10	11
	Ausgaben									
945100	Neubau DGH Modulsystem	60.000	0	40.000	0,00	250.000	0,00	500		
	Ausgaben	**60.000**	**0**	**40.000**	**0,00**	**250.000**	**0,00**			
	Abschluss UA 76022									
	Einnahmen	**0**		**0**	**0,00**	**0**	**0,00**			
	Ausgaben	**60.000**	**0**	**40.000**	**0,00**	**250.000**	**0,00**			
	Überschuss / Zuschussbedarf	**-60.000**		**-40.000**	**0,00**	**-250.000**	**0,00**			

7 Öffentliche Einrichtungen, Wirtschaftsförderung
76 Sonstige öffentliche Einrichtungen
76025 Haus des Gastes Stützerbach

Haushaltsstelle		Haushaltsansatz			Ergebnis der Jahresrechnung	Investitionen und Investitionsfördermaßnahmen		Amt	KeZ.	Ring Nr.
Nr.	Bezeichnung/ * Erläuterung	2025 €	VE €	2024 €	2023 €	Gesamtbedarf €	Bisher bereitgestellt €			
1	2	3	4	5	6	7	8	9	10	11
	Einnahmen									
361000	Zuweisung vom Land	250.000		250.000	25.000,00	570.000	25.000,00	230		
362000	Regionalbudget - Förderung Digitaltechnik DGH	0		0	7.802,79	7.800	7.802,79	100		
	Einnahmen	**250.000**		**250.000**	**32.802,79**	**577.800**	**32.802,79**			
	Ausgaben									
935100	Beschaffung Digitaltechnik	0	0	0	9.931,54	10.000	9.931,54	100		
945201	Sanierungsmaßnahmen	350.000	0	350.000	10.000,00	710.000	10.000,00	500		
	Ausgaben	**350.000**	**0**	**350.000**	**19.931,54**	**720.000**	**19.931,54**			
	Abschluss UA 76025									
	Einnahmen	**250.000**		**250.000**	**32.802,79**	**577.800**	**32.802,79**			
	Ausgaben	**350.000**	**0**	**350.000**	**19.931,54**	**720.000**	**19.931,54**			
	Überschuss / Zuschussbedarf	**-100.000**		**-100.000**	**12.871,25**	**-142.200**	**12.871,25**			

7 Öffentliche Einrichtungen, Wirtschaftsförderung
76 Sonstige öffentliche Einrichtungen
76026 Nordstraße 96 Frauenwald (ehem. Gemeindeamt)

Haushaltsstelle		Haushaltsansatz			Ergebnis der Jahresrechnung	Investitionen und Investitionsfördermaßnahmen		Amt	KeZ.	Ring Nr.
Nr.	Bezeichnung/ * Erläuterung	2025 €	VE €	2024 €	2023 €	Gesamtbedarf €	Bisher bereitgestellt €			
1	2	3	4	5	6	7	8	9	10	11
	Einnahmen									
362000	Regionalbudget - Förderung Digitaltechnik DGH	0		0	4.851,97	4.800	4.851,97	100		
	Einnahmen	**0**		**0**	**4.851,97**	**4.800**	**4.851,97**			
	Ausgaben									
935100	Beschaffung Digitaltechnik	0	0	0	6.180,85	6.200	6.180,85	100		
	Ausgaben	**0**	**0**	**0**	**6.180,85**	**6.200**	**6.180,85**			
	Abschluss UA 76026									
	Einnahmen	**0**		**0**	**4.851,97**	**4.800**	**4.851,97**			
	Ausgaben	**0**	**0**	**0**	**6.180,85**	**6.200**	**6.180,85**			
	Überschuss / Zuschussbedarf	**0**		**0**	**-1.328,88**	**-1.400**	**-1.328,88**			
	Abschluss 4abschnitt 7602									
	Einnahmen	**250.000**		**250.000**	**37.654,76**	**582.600**	**37.654,76**			
	Ausgaben	**420.000**	**0**	**460.000**	**211.112,39**	**1.326.200**	**296.112,39**			
	Überschuss / Zuschussbedarf	**-170.000**		**-210.000**	**-173.457,63**	**-743.600**	**-258.457,63**			

7 Öffentliche Einrichtungen, Wirtschaftsförderung
76 Sonstige öffentliche Einrichtungen
76076 Öffentliche Uhrenanlagen

Haushaltsstelle		Haushaltsansatz			Ergebnis der Jahresrechnung	Investitionen und Investitionsfördermaßnahmen		Amt	KeZ.	Ring Nr.
Nr.	Bezeichnung/ * Erläuterung	2025 €	VE €	2024 €	2023 €	Gesamtbedarf €	Bisher bereitgestellt €			
1	2	3	4	5	6	7	8	9	10	11
	720									
	Ausgaben									
988000	Zuschuss für Sanierung Kirchturmuhr Oehrenstock	0	0	0	-1.000,00	42.400	42.388,80	400		
	Ausgaben	**0**	**0**	**0**	**-1.000,00**	**42.400**	**42.388,80**			
	Abschluss Maßnahme 720									
	Einnahmen	**0**		**0**	**0,00**	**0**	**0,00**			
	Ausgaben	**0**	**0**	**0**	**-1.000,00**	**42.400**	**42.388,80**			
	Überschuss / Zuschussbedarf	**0**		**0**	**1.000,00**	**-42.400**	**-42.388,80**			
	Abschluss UA 76076									
	Einnahmen	**0**		**0**	**0,00**	**0**	**0,00**			
	Ausgaben	**0**	**0**	**0**	**-1.000,00**	**42.400**	**42.388,80**			
	Überschuss / Zuschussbedarf	**0**		**0**	**1.000,00**	**-42.400**	**-42.388,80**			
	Abschluss 4abschnitt 7607									
	Einnahmen	**0**		**0**	**0,00**	**0**	**0,00**			
	Ausgaben	**0**	**0**	**0**	**-1.000,00**	**42.400**	**42.388,80**			
	Überschuss / Zuschussbedarf	**0**		**0**	**1.000,00**	**-42.400**	**-42.388,80**			
	Abschluss Oberabschnitt 760									
	Einnahmen	**250.000**		**250.000**	**37.654,76**	**582.600**	**37.654,76**			
	Ausgaben	**625.000**	**0**	**560.000**	**265.221,44**	**1.874.200**	**498.994,50**			
	Überschuss / Zuschussbedarf	**-375.000**		**-310.000**	**-227.566,68**	**-1.291.600**	**-461.339,74**			

7 Öffentliche Einrichtungen, Wirtschaftsförderung
76 Sonstige öffentliche Einrichtungen
76700 Sonstige Förderung der Infrastruktur

Haushaltsstelle		Haushaltsansatz			Ergebnis der Jahresrechnung	Investitionen und Investitionsfördermaßnahmen		Amt	KeZ.	Ring Nr.
Nr.	Bezeichnung/ * Erläuterung	2025 €	VE €	2024 €	2023 €	Gesamtbedarf €	Bisher bereitgestellt €			
1	2	3	4	5	6	7	8	9	10	11
001	**5G-Projekt**									
	Einnahmen									
360000	Zuweisung vom Bund	0		136.500	-321.020,00	243.600	107.100,00	100		
	Einnahmen	**0**		**136.500**	**-321.020,00**	**243.600**	**107.100,00**			
	Ausgaben									
935330	Erwerb von Spezialfahrzeugen	0	0	136.500	0,00	800.000	499.000,00	100		
	Ausgaben	**0**	**0**	**136.500**	**0,00**	**800.000**	**499.000,00**			
	Abschluss Maßnahme 001									
	Einnahmen	**0**		**136.500**	**-321.020,00**	**243.600**	**107.100,00**			
	Ausgaben	**0**	**0**	**136.500**	**0,00**	**800.000**	**499.000,00**			
	Überschuss / Zuschussbedarf	**0**		**0**	**-321.020,00**	**-556.400**	**-391.900,00**			
002	**Bürgerbus**									
	Einnahmen									
361000	Zuschuss Land Bürgerbus	0		50.000	0,00	52.000	0,00	230		
	Einnahmen	**0**		**50.000**	**0,00**	**52.000**	**0,00**			
	Ausgaben									
935300	Beschaffung Bürgerbus	0	0	75.000	0,00	75.000	0,00	100		
	Ausgaben	**0**	**0**	**75.000**	**0,00**	**75.000**	**0,00**			
	Abschluss Maßnahme 002									
	Einnahmen	**0**		**50.000**	**0,00**	**52.000**	**0,00**			
	Ausgaben	**0**	**0**	**75.000**	**0,00**	**75.000**	**0,00**			
	Überschuss / Zuschussbedarf	**0**		**-25.000**	**0,00**	**-23.000**	**0,00**			
	Abschluss UA 76700									
	Einnahmen	**0**		**186.500**	**-321.020,00**	**295.600**	**107.100,00**			
	Ausgaben	**0**	**0**	**211.500**	**0,00**	**875.000**	**499.000,00**			
	Überschuss / Zuschussbedarf	**0**		**-25.000**	**-321.020,00**	**-579.400**	**-391.900,00**			
	Abschluss 4abschnitt 7670									
	Einnahmen	**0**		**186.500**	**-321.020,00**	**295.600**	**107.100,00**			
	Ausgaben	**0**	**0**	**211.500**	**0,00**	**875.000**	**499.000,00**			
	Überschuss / Zuschussbedarf	**0**		**-25.000**	**-321.020,00**	**-579.400**	**-391.900,00**			

7 Öffentliche Einrichtungen, Wirtschaftsförderung
76 Sonstige öffentliche Einrichtungen
76710 Sonstige öffentliche Einrichtungen

Haushaltsstelle		Haushaltsansatz			Ergebnis der Jahresrechnung	Investitionen und Investitionsfördermaßnahmen		Amt	KeZ.	Ring Nr.
Nr.	Bezeichnung/ * Erläuterung	2025 €	VE €	2024 €	2023 €	Gesamtbedarf €	Bisher bereitgestellt €			
1	2	3	4	5	6	7	8	9	10	11
001	**Trinkbrunnen**									
	Ausgaben									
958150	Errichtung Trinkbrunnen	5.000	0	30.000	0,00	35.000	0,00	600		
	Ausgaben	**5.000**	**0**	**30.000**	**0,00**	**35.000**	**0,00**			
	Abschluss Maßnahme 001									
	Einnahmen	**0**		**0**	**0,00**	**0**	**0,00**			
	Ausgaben	**5.000**	**0**	**30.000**	**0,00**	**35.000**	**0,00**			
	Überschuss / Zuschussbedarf	**-5.000**		**-30.000**	**0,00**	**-35.000**	**0,00**			
	Abschluss UA 76710									
	Einnahmen	**0**		**0**	**0,00**	**0**	**0,00**			
	Ausgaben	**5.000**	**0**	**30.000**	**0,00**	**35.000**	**0,00**			
	Überschuss / Zuschussbedarf	**-5.000**		**-30.000**	**0,00**	**-35.000**	**0,00**			
	Abschluss 4abschnitt 7671									
	Einnahmen	**0**		**0**	**0,00**	**0**	**0,00**			
	Ausgaben	**5.000**	**0**	**30.000**	**0,00**	**35.000**	**0,00**			
	Überschuss / Zuschussbedarf	**-5.000**		**-30.000**	**0,00**	**-35.000**	**0,00**			
	Abschluss Oberabschnitt 767									
	Einnahmen	**0**		**186.500**	**-321.020,00**	**295.600**	**107.100,00**			
	Ausgaben	**5.000**	**0**	**241.500**	**0,00**	**910.000**	**499.000,00**			
	Überschuss / Zuschussbedarf	**-5.000**		**-55.000**	**-321.020,00**	**-614.400**	**-391.900,00**			
	Abschluss Abschnitt 76									
	Einnahmen	**250.000**		**436.500**	**-283.365,24**	**878.200**	**144.754,76**			
	Ausgaben	**630.000**	**0**	**801.500**	**265.221,44**	**2.784.200**	**997.994,50**			
	Überschuss / Zuschussbedarf	**-380.000**		**-365.000**	**-548.586,68**	**-1.906.000**	**-853.239,74**			

7 Öffentliche Einrichtungen, Wirtschaftsförderung
77 Hilfsbetriebe der Verwaltung
77100 Bau- und Betriebshof

Haushaltsstelle		Haushaltsansatz			Ergebnis der Jahresrechnung	Investitionen und Investitionsfördermaßnahmen		Amt	KeZ.	Ring Nr.
Nr.	Bezeichnung/ * Erläuterung	2025 €	VE €	2024 €	2023 €	Gesamtbedarf €	Bisher bereitgestellt €			
1	2	3	4	5	6	7	8	9	10	11
001	**Bau- und Betriebshof Weimarer Straße**									
	Ausgaben									
945200	Umbau,Erweiterung, Sanierung	190.000	0	100.000	51.200,00	500.000	151.200,00	500		
945204	Umbau, Erweiterung, Sanierung	0	0	0	-2.915,22	14.100	14.084,78	500		
	Ausgaben	**190.000**	**0**	**100.000**	**48.284,78**	**514.100**	**165.284,78**			
	Abschluss Maßnahme 001									
	Einnahmen	**0**		**0**	**0,00**	**0**	**0,00**			
	Ausgaben	**190.000**	**0**	**100.000**	**48.284,78**	**514.100**	**165.284,78**			
	Überschuss / Zuschussbedarf	**-190.000**		**-100.000**	**-48.284,78**	**-514.100**	**-165.284,78**			
730	**Bauhofstützpunkt Gehren**									
	Ausgaben									
947200	Bauhof Gehren - Sanierung Außenmauer	50.000	0	0	50.000,00	100.000	50.000,00	500		
	Ausgaben	**50.000**	**0**	**0**	**50.000,00**	**100.000**	**50.000,00**			
	Abschluss Maßnahme 730									
	Einnahmen	**0**		**0**	**0,00**	**0**	**0,00**			
	Ausgaben	**50.000**	**0**	**0**	**50.000,00**	**100.000**	**50.000,00**			
	Überschuss / Zuschussbedarf	**-50.000**		**0**	**-50.000,00**	**-100.000**	**-50.000,00**			
	Einnahmen									
345000	Verkauf von beweglichen Sachen des Anlagevermögens	10.000		10.000	83.591,10	0	0,00	720		2119
	Einnahmen	**10.000**		**10.000**	**83.591,10**	**0**	**0,00**			
	Ausgaben									
935000	Erwerb von beweglichen Sachen des Anlagevermögens	10.000	0	25.000	73.748,70	160.000	123.739,06	720		
935100	Geräte, Maschinen, Ausrüstungen	45.000	0	35.000	88.000,00	300.000	182.193,90	720		
935101	Erwerb Dieseltankanlagen	0	0	45.000	0,00	45.000	0,00	720		
935200	Ausstattung, Einrichtung	4.000	0	4.000	4.000,00	0	0,00	720		
935300	Erwerb von Nutzfahrzeugen	50.000	0	170.000	121.520,01	2.500.000	1.879.437,13	720		2119
935331	Erwerb eines Allradgestrüppmähers	0	0	0	4.900,00	19.900	19.900,00	720		
935400	Ankauf MAN	0	0	0	139.000,00	139.000	139.000,00	720		
947100	Neuerrichtung Carport Fahrzeugtechnik	90.000	0	0	0,00	170.000	0,00	500		
947200	Baumaßnahmen	80.000	0	0	78.800,00	195.700	115.637,23	500		
947700	Entkernung, Teilrückbau Schlachthof	0	0	0	-20.000,00	10.000	10.000,00	500		
969200	Einfriedung Bauhof IL	0	0	30.000	0,00	30.000	0,00	720		
	Ausgaben	**279.000**	**0**	**309.000**	**489.968,71**	**3.569.600**	**2.469.907,32**			
	Abschluss UA 77100									
	Einnahmen	**10.000**		**10.000**	**83.591,10**	**0**	**0,00**			
	Ausgaben	**519.000**	**0**	**409.000**	**588.253,49**	**4.183.700**	**2.685.192,10**			
	Überschuss / Zuschussbedarf	**-509.000**		**-399.000**	**-504.662,39**	**-4.183.700**	**-2.685.192,10**			
	Abschluss 4abschnitt 7710									
	Einnahmen	**10.000**		**10.000**	**83.591,10**	**0**	**0,00**			
	Ausgaben	**519.000**	**0**	**409.000**	**588.253,49**	**4.183.700**	**2.685.192,10**			
	Überschuss / Zuschussbedarf	**-509.000**		**-399.000**	**-504.662,39**	**-4.183.700**	**-2.685.192,10**			
	Abschluss Oberabschnitt 771									
	Einnahmen	**10.000**		**10.000**	**83.591,10**	**0**	**0,00**			
	Ausgaben	**519.000**	**0**	**409.000**	**588.253,49**	**4.183.700**	**2.685.192,10**			
	Überschuss / Zuschussbedarf	**-509.000**		**-399.000**	**-504.662,39**	**-4.183.700**	**-2.685.192,10**			

7 Öffentliche Einrichtungen, Wirtschaftsförderung
77 Hilfsbetriebe der Verwaltung
77100 Bau- und Betriebshof

Haushaltsstelle		Haushaltsansatz			Ergebnis der Jahresrechnung	Investitionen und Investitionsfördermaßnahmen		Amt	KeZ.	Ring Nr.
Nr.	Bezeichnung/ * Erläuterung	2025 €	VE €	2024 €	2023 €	Gesamtbedarf €	Bisher bereitgestellt €			
1	2	3	4	5	6	7	8	9	10	11
	Abschluss Abschnitt 77									
	Einnahmen	**10.000**		**10.000**	**83.591,10**	**0**	**0,00**			
	Ausgaben	**519.000**	**0**	**409.000**	**588.253,49**	**4.183.700**	**2.685.192,10**			
	Überschuss / Zuschussbedarf	**-509.000**		**-399.000**	**-504.662,39**	**-4.183.700**	**-2.685.192,10**			

7 Öffentliche Einrichtungen, Wirtschaftsförderung
78 Förderung der Land- und Forstwirtschaft
78000 Feld- und Wirtschaftswege, Sonstige Landwirtschaftsförderung

Haushaltsstelle		Haushaltsansatz			Ergebnis der Jahresrechnung	Investitionen und Investitionsfördermaßnahmen		Amt	KeZ.	Ring Nr.
Nr.	Bezeichnung/ * Erläuterung	2025 €	VE €	2024 €	2023 €	Gesamtbedarf €	Bisher bereitgestellt €			
1	2	3	4	5	6	7	8	9	10	11
014	**Bergstraße Richtung Wald**									
	Ausgaben									
953200	Feld- und Forstwegebau	0	0	0	0,00	0	0,00	710		
	Ausgaben	**0**	**0**	**0**	**0,00**	**0**	**0,00**			
	Abschluss Maßnahme 014									
	Einnahmen	**0**		**0**	**0,00**	**0**	**0,00**			
	Ausgaben	**0**	**0**	**0**	**0,00**	**0**	**0,00**			
	Überschuss / Zuschussbedarf	**0**		**0**	**0,00**	**0**	**0,00**			
017	**Feld- und Wirtschaftswege Pennewitz**									
	Ausgaben									
953200	Feld- und Forstwegebau	15.000	0	0	0,00	15.000	0,00	720		
	Ausgaben	**15.000**	**0**	**0**	**0,00**	**15.000**	**0,00**			
	Abschluss Maßnahme 017									
	Einnahmen	**0**		**0**	**0,00**	**0**	**0,00**			
	Ausgaben	**15.000**	**0**	**0**	**0,00**	**15.000**	**0,00**			
	Überschuss / Zuschussbedarf	**-15.000**		**0**	**0,00**	**-15.000**	**0,00**			
740	**Feld- und Wirtschaftswege Jesuborn**									
	Einnahmen									
361000	Zuschuss Sanierung Lutherweg	0		20.000	0,00	20.000	0,00	230		
	Einnahmen	**0**		**20.000**	**0,00**	**20.000**	**0,00**			
	Ausgaben									
953201	Sanierung Wirtschaftswege - Lutherweg	0	0	20.000	1.587,66	46.900	26.887,66	710		
	Ausgaben	**0**	**0**	**20.000**	**1.587,66**	**46.900**	**26.887,66**			
	Abschluss Maßnahme 740									
	Einnahmen	**0**		**20.000**	**0,00**	**20.000**	**0,00**			
	Ausgaben	**0**	**0**	**20.000**	**1.587,66**	**46.900**	**26.887,66**			
	Überschuss / Zuschussbedarf	**0**		**0**	**-1.587,66**	**-26.900**	**-26.887,66**			
770	**Feld- und Wirtschaftswege Gräfin-au-Angstedt**									
	Ausgaben									
953203	Sanierung Wirtschaftswege - Hopfberg-weg	0	0	0	0,00	80.000	0,00	710		
	Ausgaben	**0**	**0**	**0**	**0,00**	**80.000**	**0,00**			
	Abschluss Maßnahme 770									
	Einnahmen	**0**		**0**	**0,00**	**0**	**0,00**			
	Ausgaben	**0**	**0**	**0**	**0,00**	**80.000**	**0,00**			
	Überschuss / Zuschussbedarf	**0**		**0**	**0,00**	**-80.000**	**0,00**			
780	**Feld- und Wirtschaftswege Wümbach**									
	Ausgaben									
953200	Feld- und Forstwegebau	0	0	0	0,00	30.000	0,00	710		
	Ausgaben	**0**	**0**	**0**	**0,00**	**30.000**	**0,00**			

7 Öffentliche Einrichtungen, Wirtschaftsförderung
78 Förderung der Land- und Forstwirtschaft
78000 Feld- und Wirtschaftswege, Sonstige Landwirtschaftsförderung

Haushaltsstelle		Haushaltsansatz			Ergebnis der Jahresrechnung	Investitionen und Investitionsfördermaßnahmen				
Nr.	Bezeichnung/ * Erläuterung	2025 €	VE €	2024 €	2023 €	Gesamtbedarf €	Bisher bereitgestellt €	Amt	KeZ.	Ring Nr.
1	2	3	4	5	6	7	8	9	10	11
	Abschluss Maßnahme 780									
	Einnahmen	**0**		**0**	**0,00**	**0**	**0,00**			
	Ausgaben	**0**	**0**	**0**	**0,00**	**30.000**	**0,00**			
	Überschuss / Zuschussbedarf	**0**		**0**	**0,00**	**-30.000**	**0,00**			
	Ausgaben									
953201	Sanierung Wirtschaftswege	50.000	0	40.000	35.500,00	0	0,00	710		
	Ausgaben	**50.000**	**0**	**40.000**	**35.500,00**	**0**	**0,00**			
	Abschluss UA 78000									
	Einnahmen	**0**		**20.000**	**0,00**	**20.000**	**0,00**			
	Ausgaben	**65.000**	**0**	**60.000**	**37.087,66**	**171.900**	**26.887,66**			
	Überschuss / Zuschussbedarf	**-65.000**		**-40.000**	**-37.087,66**	**-151.900**	**-26.887,66**			
	Abschluss 4abschnitt 7800									
	Einnahmen	**0**		**20.000**	**0,00**	**20.000**	**0,00**			
	Ausgaben	**65.000**	**0**	**60.000**	**37.087,66**	**171.900**	**26.887,66**			
	Überschuss / Zuschussbedarf	**-65.000**		**-40.000**	**-37.087,66**	**-151.900**	**-26.887,66**			
	Abschluss Oberabschnitt 780									
	Einnahmen	**0**		**20.000**	**0,00**	**20.000**	**0,00**			
	Ausgaben	**65.000**	**0**	**60.000**	**37.087,66**	**171.900**	**26.887,66**			
	Überschuss / Zuschussbedarf	**-65.000**		**-40.000**	**-37.087,66**	**-151.900**	**-26.887,66**			
	Abschluss Abschnitt 78									
	Einnahmen	**0**		**20.000**	**0,00**	**20.000**	**0,00**			
	Ausgaben	**65.000**	**0**	**60.000**	**37.087,66**	**171.900**	**26.887,66**			
	Überschuss / Zuschussbedarf	**-65.000**		**-40.000**	**-37.087,66**	**-151.900**	**-26.887,66**			

7 Öffentliche Einrichtungen, Wirtschaftsförderung
79 Fremdenverkehr, sonstige Förderung von Wirtschaft und Verkehr
79000 Stadtmarketing/Tourismus (Ilmenau-Information)

Haushaltsstelle		Haushaltsansatz			Ergebnis der Jahresrechnung	Investitionen und Investitionsfördermaßnahmen		Amt	KeZ.	Ring Nr.
Nr.	Bezeichnung/ * Erläuterung	2025 €	VE €	2024 €	2023 €	Gesamtbedarf €	Bisher bereitgestellt €			
1	2	3	4	5	6	7	8	9	10	11
300	**OT Manebach**									
	Ausgaben									
969203	Ortsbegrüßungstafeln	10.000	0	0	0,00	10.000	0,00	400		
	Ausgaben	**10.000**	**0**	**0**	**0,00**	**10.000**	**0,00**			
	Abschluss Maßnahme 300									
	Einnahmen	**0**		**0**	**0,00**	**0**	**0,00**			
	Ausgaben	**10.000**	**0**	**0**	**0,00**	**10.000**	**0,00**			
	Überschuss / Zuschussbedarf	**-10.000**		**0**	**0,00**	**-10.000**	**0,00**			
800	**OT Frauenwald**									
	Ausgaben									
969203	Ortsbegrüßungstafeln	10.000	0	0	0,00	10.000	0,00	400		
	Ausgaben	**10.000**	**0**	**0**	**0,00**	**10.000**	**0,00**			
	Abschluss Maßnahme 800									
	Einnahmen	**0**		**0**	**0,00**	**0**	**0,00**			
	Ausgaben	**10.000**	**0**	**0**	**0,00**	**10.000**	**0,00**			
	Überschuss / Zuschussbedarf	**-10.000**		**0**	**0,00**	**-10.000**	**0,00**			
810	**OT Stützerbach**									
	Ausgaben									
969203	Ortsbegrüßungstafeln	10.000	0	0	0,00	10.000	0,00	400		
	Ausgaben	**10.000**	**0**	**0**	**0,00**	**10.000**	**0,00**			
	Abschluss Maßnahme 810									
	Einnahmen	**0**		**0**	**0,00**	**0**	**0,00**			
	Ausgaben	**10.000**	**0**	**0**	**0,00**	**10.000**	**0,00**			
	Überschuss / Zuschussbedarf	**-10.000**		**0**	**0,00**	**-10.000**	**0,00**			
	Ausgaben									
935000	Zusatzbeschilderung touristische Ziele	0	0	0	12.500,00	12.500	12.500,00	400		
935100	Geräte, Maschinen, Ausrüstungen	0	0	5.000	0,00	0	0,00	100		
935102	Digitalisierung Gästekarten	10.000	0	0	0,00	0	0,00	400		
935202	Touristisches Info-System	15.000	0	0	15.000,00	30.600	15.520,00	400		
935900	Erstellung Markenhandbuch	6.000	0	0	0,00	6.000	0,00	400		
950404	Tourismuskonzept überarbeiten	5.000	0	5.000	12.000,00	57.700	47.625,00	400		
960000	Errichtung und Ausstattung Verkehrsflächen für touristische Nutzungen	0	0	0	50.000,00	50.000	50.000,00	400		
969203	Ortsbegrüßungstafeln Kernstadt	5.000	0	5.000	0,00	0	0,00	400		
969204	Stadtplantafeln Ilmenau und Ortsteile erneuern	3.000	0	3.000	0,00	0	0,00	400		
969210	Überarbeitung System Litfaßsäulen	5.000	0	5.000	0,00	0	0,00	400		
988000	Wegebau touristische Ziele	0	0	0	12.000,00	12.000	12.000,00	400		
	Ausgaben	**49.000**	**0**	**23.000**	**101.500,00**	**168.800**	**137.645,00**			
	Abschluss UA 79000									
	Einnahmen	**0**		**0**	**0,00**	**0**	**0,00**			
	Ausgaben	**79.000**	**0**	**23.000**	**101.500,00**	**198.800**	**137.645,00**			
	Überschuss / Zuschussbedarf	**-79.000**		**-23.000**	**-101.500,00**	**-198.800**	**-137.645,00**			

7 Öffentliche Einrichtungen, Wirtschaftsförderung
79 Fremdenverkehr, sonstige Förderung von Wirtschaft und Verkehr

79000 Stadtmarketing/Tourismus (Ilmenau-Information)

Haushaltsstelle		Haushaltsansatz			Ergebnis der Jahresrechnung	Investitionen und Investitionsfördermaßnahmen		Amt	KeZ.	Ring Nr.
Nr.	Bezeichnung/ * Erläuterung	2025 €	VE €	2024 €	2023 €	Gesamtbedarf €	Bisher bereitgestellt €			
1	2	3	4	5	6	7	8	9	10	11
	Abschluss 4abschnitt 7900									
	Einnahmen	**0**		**0**	**0,00**	**0**	**0,00**			
	Ausgaben	**79.000**	**0**	**23.000**	**101.500,00**	**198.800**	**137.645,00**			
	Überschuss / Zuschussbedarf	**-79.000**		**-23.000**	**-101.500,00**	**-198.800**	**-137.645,00**			

7 Öffentliche Einrichtungen, Wirtschaftsförderung
79 Fremdenverkehr, sonstige Förderung von Wirtschaft und Verkehr
79010 Gemeindehaus u. Fremdenverkehr Frauenwald

Haushaltsstelle		Haushaltsansatz			Ergebnis der Jahresrechnung	Investitionen und Investitionsfördermaßnahmen		Amt	KeZ.	Ring Nr.
Nr.	Bezeichnung/ * Erläuterung	2025 €	VE €	2024 €	2023 €	Gesamtbedarf €	Bisher bereitgestellt €			
1	2	3	4	5	6	7	8	9	10	11
	Ausgaben									
945200	Umbau,Erweiterung, Sanierung	10.000	0	65.000	65.000,00	490.000	415.000,00	500		
	Ausgaben	**10.000**	**0**	**65.000**	**65.000,00**	**490.000**	**415.000,00**			
	Abschluss UA 79010									
	Einnahmen	**0**		**0**	**0,00**	**0**	**0,00**			
	Ausgaben	**10.000**	**0**	**65.000**	**65.000,00**	**490.000**	**415.000,00**			
	Überschuss / Zuschussbedarf	**-10.000**		**-65.000**	**-65.000,00**	**-490.000**	**-415.000,00**			
	Abschluss 4abschnitt 7901									
	Einnahmen	**0**		**0**	**0,00**	**0**	**0,00**			
	Ausgaben	**10.000**	**0**	**65.000**	**65.000,00**	**490.000**	**415.000,00**			
	Überschuss / Zuschussbedarf	**-10.000**		**-65.000**	**-65.000,00**	**-490.000**	**-415.000,00**			

7 Öffentliche Einrichtungen, Wirtschaftsförderung
79 Fremdenverkehr, sonstige Förderung von Wirtschaft und Verkehr

79020 Fremdenverkehr Stützerbach

Haushaltsstelle		Haushaltsansatz			Ergebnis der Jahresrechnung	Investitionen und Investitionsfördermaßnahmen		Amt	KeZ.	Ring Nr.
Nr.	Bezeichnung/ * Erläuterung	2025 €	VE €	2024 €	2023 €	Gesamtbedarf €	Bisher bereitgestellt €			
1	2	3	4	5	6	7	8	9	10	11
001	**Neugestaltung Bushaltestellen STB**									
	Ausgaben									
960000	Sonstige Baumaßnahmen	0	0	15.000	10.000,00	25.000	10.000,00	400		
	Ausgaben	**0**	**0**	**15.000**	**10.000,00**	**25.000**	**10.000,00**			
	Abschluss Maßnahme 001									
	Einnahmen	**0**		**0**	**0,00**	**0**	**0,00**			
	Ausgaben	**0**	**0**	**15.000**	**10.000,00**	**25.000**	**10.000,00**			
	Überschuss / Zuschussbedarf	**0**		**-15.000**	**-10.000,00**	**-25.000**	**-10.000,00**			
	Abschluss UA 79020									
	Einnahmen	**0**		**0**	**0,00**	**0**	**0,00**			
	Ausgaben	**0**	**0**	**15.000**	**10.000,00**	**25.000**	**10.000,00**			
	Überschuss / Zuschussbedarf	**0**		**-15.000**	**-10.000,00**	**-25.000**	**-10.000,00**			
	Abschluss 4abschnitt 7902									
	Einnahmen	**0**		**0**	**0,00**	**0**	**0,00**			
	Ausgaben	**0**	**0**	**15.000**	**10.000,00**	**25.000**	**10.000,00**			
	Überschuss / Zuschussbedarf	**0**		**-15.000**	**-10.000,00**	**-25.000**	**-10.000,00**			
	Abschluss Oberabschnitt 790									
	Einnahmen	**0**		**0**	**0,00**	**0**	**0,00**			
	Ausgaben	**89.000**	**0**	**103.000**	**176.500,00**	**713.800**	**562.645,00**			
	Überschuss / Zuschussbedarf	**-89.000**		**-103.000**	**-176.500,00**	**-713.800**	**-562.645,00**			

7 Öffentliche Einrichtungen, Wirtschaftsförderung
79 Fremdenverkehr, sonstige Förderung von Wirtschaft und Verkehr
79100 Wirtschaftsförderung

Haushaltsstelle		Haushaltsansatz			Ergebnis der Jahresrechnung	Investitionen und Investitionsfördermaßnahmen		Amt	KeZ.	Ring Nr.
Nr.	Bezeichnung/ * Erläuterung	2025 €	VE €	2024 €	2023 €	Gesamtbedarf €	Bisher bereitgestellt €			
1	2	3	4	5	6	7	8	9	10	11
	Ausgaben									
935900	Erwerb Weihnachtsillumination	9.000	0	8.000	1.747,69	0	0,00	700		
	Ausgaben	**9.000**	**0**	**8.000**	**1.747,69**	**0**	**0,00**			
	Abschluss UA 79100									
	Einnahmen	**0**		**0**	**0,00**	**0**	**0,00**			
	Ausgaben	**9.000**	**0**	**8.000**	**1.747,69**	**0**	**0,00**			
	Überschuss / Zuschussbedarf	**-9.000**		**-8.000**	**-1.747,69**	**0**	**0,00**			
	Abschluss 4abschnitt 7910									
	Einnahmen	**0**		**0**	**0,00**	**0**	**0,00**			
	Ausgaben	**9.000**	**0**	**8.000**	**1.747,69**	**0**	**0,00**			
	Überschuss / Zuschussbedarf	**-9.000**		**-8.000**	**-1.747,69**	**0**	**0,00**			
	Abschluss Oberabschnitt 791									
	Einnahmen	**0**		**0**	**0,00**	**0**	**0,00**			
	Ausgaben	**9.000**	**0**	**8.000**	**1.747,69**	**0**	**0,00**			
	Überschuss / Zuschussbedarf	**-9.000**		**-8.000**	**-1.747,69**	**0**	**0,00**			
	Abschluss Abschnitt 79									
	Einnahmen	**0**		**0**	**0,00**	**0**	**0,00**			
	Ausgaben	**98.000**	**0**	**111.000**	**178.247,69**	**713.800**	**562.645,00**			
	Überschuss / Zuschussbedarf	**-98.000**		**-111.000**	**-178.247,69**	**-713.800**	**-562.645,00**			
	Abschluss Einzelplan 7									
	Einnahmen	**260.000**		**466.500**	**-199.774,14**	**898.200**	**144.754,76**			
	Ausgaben	**1.872.000**	**0**	**1.724.500**	**1.202.270,54**	**9.985.500**	**5.307.961,60**			
	Überschuss / Zuschussbedarf	**-1.612.000**		**-1.258.000**	**-1.402.044,68**	**-9.087.300**	**-5.163.206,84**			

8	**Wirtschaftliche Unternehmen, allgemeines Grund- und Sondervermögen**
81	Versorgungsunternehmen
84	Unternehmen der Wirtschaftsförderung
85	Land- und forstwirtschaftliche Unternehmen
87	Sonstige wirtschaftliche Unternehmen
88	Allgemeines Grundvermögen

8 Wirtschaftliche Unternehmen, allgemeines Grund- und Sondervermögen
81 Versorgungsunternehmen
81710 Sammelkanäle

Haushaltsstelle		Haushaltsansatz			Ergebnis der Jahresrechnung	Investitionen und Investitionsfördermaßnahmen				
Nr.	Bezeichnung/ * Erläuterung	2025 €	VE €	2024 €	2023 €	Gesamtbedarf €	Bisher bereitgestellt €	Amt	KeZ.	Ring Nr.
1	2	3	4	5	6	7	8	9	10	11
002	**Sammelkanal Am Stollen**									
	Ausgaben									
935100	Geräte, Maschinen, Ausstattungs- und Ausrüstungsgegenstände	1.000	0	1.000	0,00	4.000	1.705,22	700		
969200	Übrige sonstige Anlagen - Erweiterung, Erneuerung usw.	40.000	0	40.000	51.763,03	450.000	335.913,03	700		
969201	Übrige sonstige Anlagen - Erweiterung, Erneuerung usw.	0	0	0	-1.857,60	25.600	25.523,51	700		
	Ausgaben	**41.000**	**0**	**41.000**	**49.905,43**	**479.600**	**363.141,76**			
	Abschluss Maßnahme 002									
	Einnahmen	**0**		**0**	**0,00**	**0**	**0,00**			
	Ausgaben	**41.000**	**0**	**41.000**	**49.905,43**	**479.600**	**363.141,76**			
	Überschuss / Zuschussbedarf	**-41.000**		**-41.000**	**-49.905,43**	**-479.600**	**-363.141,76**			
003	**Sammelkanal Pörlitzer Höhe**									
	Ausgaben									
935100	Geräte, Maschinen, Ausstattungs- und Ausrüstungsgegenstände	1.000	0	1.000	0,00	4.000	1.779,98	700		
935101	Geräte,Maschinen, Ausrüstungen	1.000	0	0	0,00	0	0,00	720		
969200	Übrige sonstige Anlagen - Erweiterung, Erneuerung usw.	40.000	0	40.000	-5.763,03	100.000	18.318,08	700		
	Ausgaben	**42.000**	**0**	**41.000**	**-5.763,03**	**104.000**	**20.098,06**			
	Abschluss Maßnahme 003									
	Einnahmen	**0**		**0**	**0,00**	**0**	**0,00**			
	Ausgaben	**42.000**	**0**	**41.000**	**-5.763,03**	**104.000**	**20.098,06**			
	Überschuss / Zuschussbedarf	**-42.000**		**-41.000**	**5.763,03**	**-104.000**	**-20.098,06**			
	Ausgaben									
935100	Ausstattungs- und Ausrüstungsgegenstände	1.000	0	1.000	4.721,01	15.000	12.983,22	700		
	Ausgaben	**1.000**	**0**	**1.000**	**4.721,01**	**15.000**	**12.983,22**			
	Abschluss UA 81710									
	Einnahmen	**0**		**0**	**0,00**	**0**	**0,00**			
	Ausgaben	**84.000**	**0**	**83.000**	**48.863,41**	**598.600**	**396.223,04**			
	Überschuss / Zuschussbedarf	**-84.000**		**-83.000**	**-48.863,41**	**-598.600**	**-396.223,04**			
	Abschluss 4abschnitt 8171									
	Einnahmen	**0**		**0**	**0,00**	**0**	**0,00**			
	Ausgaben	**84.000**	**0**	**83.000**	**48.863,41**	**598.600**	**396.223,04**			
	Überschuss / Zuschussbedarf	**-84.000**		**-83.000**	**-48.863,41**	**-598.600**	**-396.223,04**			
	Abschluss Oberabschnitt 817									
	Einnahmen	**0**		**0**	**0,00**	**0**	**0,00**			
	Ausgaben	**84.000**	**0**	**83.000**	**48.863,41**	**598.600**	**396.223,04**			
	Überschuss / Zuschussbedarf	**-84.000**		**-83.000**	**-48.863,41**	**-598.600**	**-396.223,04**			
	Abschluss Abschnitt 81									
	Einnahmen	**0**		**0**	**0,00**	**0**	**0,00**			
	Ausgaben	**84.000**	**0**	**83.000**	**48.863,41**	**598.600**	**396.223,04**			
	Überschuss / Zuschussbedarf	**-84.000**		**-83.000**	**-48.863,41**	**-598.600**	**-396.223,04**			

8 Wirtschaftliche Unternehmen, allgemeines Grund- und Sondervermögen
84 Unternehmen der Wirtschaftsförderung
84000 Festhalle mit Parkcafé

Haushaltsstelle		Haushaltsansatz			Ergebnis der Jahresrechnung	Investitionen und Investitionsfördermaßnahmen		Amt	KeZ.	Ring Nr.
Nr.	Bezeichnung/ * Erläuterung	2025 €	VE €	2024 €	2023 €	Gesamtbedarf €	Bisher bereitgestellt €			
1	2	3	4	5	6	7	8	9	10	11
002	**Umbau/Sanierung Festhalle**									
	Ausgaben									
945302	Sonstige öffentliche Gebäude (Sonstige Baumaßnahmen)	0	0	0	0,00	0	0,00	500		
	Ausgaben	**0**	**0**	**0**	**0,00**	**0**	**0,00**			
	Abschluss Maßnahme 002									
	Einnahmen	**0**		**0**	**0,00**	**0**	**0,00**			
	Ausgaben	**0**	**0**	**0**	**0,00**	**0**	**0,00**			
	Überschuss / Zuschussbedarf	**0**		**0**	**0,00**	**0**	**0,00**			
003	**Umbau und Sanierung Parkcafé und Festhalle**									
	Einnahmen									
340400	Ersatzleistungen für Vermögensschäden	0		0	80.928,84	105.600	105.614,93	230		
361000	Zuweisung vom Land	0		500.000	2.079.116,81	12.908.900	12.408.911,66	230		
	Einnahmen	**0**		**500.000**	**2.160.045,65**	**13.014.500**	**12.514.526,59**			
	Ausgaben									
947200	Sonstiger Hochbau (Umbau, Erweiterung, Sanierung)	0	0	0	589.400,00	20.870.700	20.870.618,82	500		
	Ausgaben	**0**	**0**	**0**	**589.400,00**	**20.870.700**	**20.870.618,82**			
	Abschluss Maßnahme 003									
	Einnahmen	**0**		**500.000**	**2.160.045,65**	**13.014.500**	**12.514.526,59**			
	Ausgaben	**0**	**0**	**0**	**589.400,00**	**20.870.700**	**20.870.618,82**			
	Überschuss / Zuschussbedarf	**0**		**500.000**	**1.570.645,65**	**-7.856.200**	**-8.356.092,23**			
005	**Zufahrt Festhalle**									
	Ausgaben									
951200	Ausbaumaßnahme	0	0	0	10.539,27	360.600	360.539,27	600		
	Ausgaben	**0**	**0**	**0**	**10.539,27**	**360.600**	**360.539,27**			
	Abschluss Maßnahme 005									
	Einnahmen	**0**		**0**	**0,00**	**0**	**0,00**			
	Ausgaben	**0**	**0**	**0**	**10.539,27**	**360.600**	**360.539,27**			
	Überschuss / Zuschussbedarf	**0**		**0**	**-10.539,27**	**-360.600**	**-360.539,27**			
101	**Ausstattung/ Ausrüstung Parkcafé und Festhalle**									
	Ausgaben									
935100	Geräte, Maschinen, Ausstattungs- und Ausrüstungsgegenstände	0	0	0	3.000,00	0	0,00	100		
935101	Geräte,Maschinen, Ausrüstungen	0	0	0	6.000,00	0	0,00	100		
	Ausgaben	**0**	**0**	**0**	**9.000,00**	**0**	**0,00**			
	Abschluss Maßnahme 101									
	Einnahmen	**0**		**0**	**0,00**	**0**	**0,00**			
	Ausgaben	**0**	**0**	**0**	**9.000,00**	**0**	**0,00**			
	Überschuss / Zuschussbedarf	**0**		**0**	**-9.000,00**	**0**	**0,00**			
	Ausgaben									

8 Wirtschaftliche Unternehmen, allgemeines Grund- und Sondervermögen
84 Unternehmen der Wirtschaftsförderung
84000 Festhalle mit Parkcafé

Haushaltsstelle		Haushaltsansatz			Ergebnis der Jahresrechnung	Investitionen und Investitionsfördermaßnahmen		Amt	KeZ.	Ring Nr.
Nr.	Bezeichnung/ * Erläuterung	2025 €	VE €	2024 €	2023 €	Gesamtbedarf €	Bisher bereitgestellt €			
1	2	3	4	5	6	7	8	9	10	11
935902	Anschaffung von Informationssystemen	0	0	10.000	10.000,00	140.000	97.456,00	440		
935903	Anschaffung von Veranstaltungstechnik	129.000	0	124.000	15.000,00	400.000	49.625,60	440		
935904	Erwerb sonstiges Inventar	81.000	0	72.000	77.000,00	350.000	113.000,00	440		
	Ausgaben	**210.000**	**0**	**206.000**	**102.000,00**	**890.000**	**260.081,60**			
	Abschluss UA 84000									
	Einnahmen	**0**		**500.000**	**2.160.045,65**	**13.014.500**	**12.514.526,59**			
	Ausgaben	**210.000**	**0**	**206.000**	**710.939,27**	**22.121.300**	**21.491.239,69**			
	Überschuss / Zuschussbedarf	**-210.000**		**294.000**	**1.449.106,38**	**-9.106.800**	**-8.976.713,10**			
	Abschluss 4abschnitt 8400									
	Einnahmen	**0**		**500.000**	**2.160.045,65**	**13.014.500**	**12.514.526,59**			
	Ausgaben	**210.000**	**0**	**206.000**	**710.939,27**	**22.121.300**	**21.491.239,69**			
	Überschuss / Zuschussbedarf	**-210.000**		**294.000**	**1.449.106,38**	**-9.106.800**	**-8.976.713,10**			
	Abschluss Oberabschnitt 840									
	Einnahmen	**0**		**500.000**	**2.160.045,65**	**13.014.500**	**12.514.526,59**			
	Ausgaben	**210.000**	**0**	**206.000**	**710.939,27**	**22.121.300**	**21.491.239,69**			
	Überschuss / Zuschussbedarf	**-210.000**		**294.000**	**1.449.106,38**	**-9.106.800**	**-8.976.713,10**			
	Abschluss Abschnitt 84									
	Einnahmen	**0**		**500.000**	**2.160.045,65**	**13.014.500**	**12.514.526,59**			
	Ausgaben	**210.000**	**0**	**206.000**	**710.939,27**	**22.121.300**	**21.491.239,69**			
	Überschuss / Zuschussbedarf	**-210.000**		**294.000**	**1.449.106,38**	**-9.106.800**	**-8.976.713,10**			

8 Wirtschaftliche Unternehmen, allgemeines Grund- und Sondervermögen
85 Land- und forstwirtschaftliche Unternehmen
85500 Kommunaler Wald

Haushaltsstelle		Haushaltsansatz			Ergebnis der Jahresrechnung	Investitionen und Investitionsfördermaßnahmen		Amt	KeZ.	Ring Nr.
Nr.	Bezeichnung/ * Erläuterung	2025 €	VE €	2024 €	2023 €	Gesamtbedarf €	Bisher bereitgestellt €			
1	2	3	4	5	6	7	8	9	10	11
	Ausgaben									
935100	Geräte, Maschinen, Ausrüstungen	5.000	0	5.000	822,11	0	0,00	710		
935300	Erwerb Nutzfahrzeug	45.000	0	0	0,00	300.000	212.538,46	710		
	Ausgaben	**50.000**	**0**	**5.000**	**822,11**	**300.000**	**212.538,46**			
	Abschluss UA 85500									
	Einnahmen	**0**		**0**	**0,00**	**0**	**0,00**			
	Ausgaben	**50.000**	**0**	**5.000**	**822,11**	**300.000**	**212.538,46**			
	Überschuss / Zuschussbedarf	**-50.000**		**-5.000**	**-822,11**	**-300.000**	**-212.538,46**			
	Abschluss 4abschnitt 8550									
	Einnahmen	**0**		**0**	**0,00**	**0**	**0,00**			
	Ausgaben	**50.000**	**0**	**5.000**	**822,11**	**300.000**	**212.538,46**			
	Überschuss / Zuschussbedarf	**-50.000**		**-5.000**	**-822,11**	**-300.000**	**-212.538,46**			
	Abschluss Oberabschnitt 855									
	Einnahmen	**0**		**0**	**0,00**	**0**	**0,00**			
	Ausgaben	**50.000**	**0**	**5.000**	**822,11**	**300.000**	**212.538,46**			
	Überschuss / Zuschussbedarf	**-50.000**		**-5.000**	**-822,11**	**-300.000**	**-212.538,46**			
	Abschluss Abschnitt 85									
	Einnahmen	**0**		**0**	**0,00**	**0**	**0,00**			
	Ausgaben	**50.000**	**0**	**5.000**	**822,11**	**300.000**	**212.538,46**			
	Überschuss / Zuschussbedarf	**-50.000**		**-5.000**	**-822,11**	**-300.000**	**-212.538,46**			

8 Wirtschaftliche Unternehmen, allgemeines Grund- und Sondervermögen
87 Sonstige wirtschaftliche Unternehmen
87100 Weitere Parkeinrichtungen

Haushaltsstelle		Haushaltsansatz			Ergebnis der Jahresrechnung	Investitionen und Investitionsfördermaßnahmen		Amt	KeZ.	Ring Nr.
Nr.	Bezeichnung/ * Erläuterung	2025 €	VE €	2024 €	2023 €	Gesamtbedarf €	Bisher bereitgestellt €			
1	2	3	4	5	6	7	8	9	10	11
001	**Terminal M (Parkhaus Bahnhof)**									
	Einnahmen									
361000	Zuweisung vom Land	2.275.000		487.500	0,00	7.450.000	0,00	230		
	Einnahmen	**2.275.000**		**487.500**	**0,00**	**7.450.000**	**0,00**			
	Ausgaben									
947100	Sonstiger Hochbau (Neubau)	3.500.000	500.000	750.000	194.776,85	9.300.000	590.880,00	500		
	Ausgaben	**3.500.000**	**500.000**	**750.000**	**194.776,85**	**9.300.000**	**590.880,00**			
	Abschluss Maßnahme 001									
	Einnahmen	**2.275.000**		**487.500**	**0,00**	**7.450.000**	**0,00**			
	Ausgaben	**3.500.000**	**500.000**	**750.000**	**194.776,85**	**9.300.000**	**590.880,00**			
	Überschuss / Zuschussbedarf	**-1.225.000**		**-262.500**	**-194.776,85**	**-1.850.000**	**-590.880,00**			
003	**Planung Parkeinrichtungen**									
	Ausgaben									
947100	Sonstiger Hochbau (Neubau)	0	0	70.000	0,00	0	0,00	500		
	Ausgaben	**0**	**0**	**70.000**	**0,00**	**0**	**0,00**			
	Abschluss Maßnahme 003									
	Einnahmen	**0**		**0**	**0,00**	**0**	**0,00**			
	Ausgaben	**0**	**0**	**70.000**	**0,00**	**0**	**0,00**			
	Überschuss / Zuschussbedarf	**0**		**-70.000**	**0,00**	**0**	**0,00**			
	Abschluss UA 87100									
	Einnahmen	**2.275.000**		**487.500**	**0,00**	**7.450.000**	**0,00**			
	Ausgaben	**3.500.000**	**500.000**	**820.000**	**194.776,85**	**9.300.000**	**590.880,00**			
	Überschuss / Zuschussbedarf	**-1.225.000**		**-332.500**	**-194.776,85**	**-1.850.000**	**-590.880,00**			
	Abschluss 4abschnitt 8710									
	Einnahmen	**2.275.000**		**487.500**	**0,00**	**7.450.000**	**0,00**			
	Ausgaben	**3.500.000**	**500.000**	**820.000**	**194.776,85**	**9.300.000**	**590.880,00**			
	Überschuss / Zuschussbedarf	**-1.225.000**		**-332.500**	**-194.776,85**	**-1.850.000**	**-590.880,00**			
	Abschluss Oberabschnitt 871									
	Einnahmen	**2.275.000**		**487.500**	**0,00**	**7.450.000**	**0,00**			
	Ausgaben	**3.500.000**	**500.000**	**820.000**	**194.776,85**	**9.300.000**	**590.880,00**			
	Überschuss / Zuschussbedarf	**-1.225.000**		**-332.500**	**-194.776,85**	**-1.850.000**	**-590.880,00**			
	Abschluss Abschnitt 87									
	Einnahmen	**2.275.000**		**487.500**	**0,00**	**7.450.000**	**0,00**			
	Ausgaben	**3.500.000**	**500.000**	**820.000**	**194.776,85**	**9.300.000**	**590.880,00**			
	Überschuss / Zuschussbedarf	**-1.225.000**		**-332.500**	**-194.776,85**	**-1.850.000**	**-590.880,00**			

8 Wirtschaftliche Unternehmen, allgemeines Grund- und Sondervermögen
88 Allgemeines Grundvermögen
88000 Bebaute und unbebaute Grundstücke

Haushaltsstelle		Haushaltsansatz			Ergebnis der Jahresrechnung	Investitionen und Investitionsfördermaßnahmen		Amt	KeZ.	Ring Nr.
Nr.	Bezeichnung/ * Erläuterung	2025 €	VE €	2024 €	2023 €	Gesamtbedarf €	Bisher bereitgestellt €			
1	2	3	4	5	6	7	8	9	10	11
026	**Backhaus OT Roda**									
	Einnahmen									
361000	Zuweisung vom Land	0		80.000	0,00	80.000	0,00	230		
	Einnahmen	**0**		**80.000**	**0,00**	**80.000**	**0,00**			
	Ausgaben									
945100	Sonstige öffentliche Gebäude (Neubau)	20.000	0	0	100.000,00	165.800	165.741,24	500		
	Ausgaben	**20.000**	**0**	**0**	**100.000,00**	**165.800**	**165.741,24**			
	Abschluss Maßnahme 026									
	Einnahmen	**0**		**80.000**	**0,00**	**80.000**	**0,00**			
	Ausgaben	**20.000**	**0**	**0**	**100.000,00**	**165.800**	**165.741,24**			
	Überschuss / Zuschussbedarf	**-20.000**		**80.000**	**-100.000,00**	**-85.800**	**-165.741,24**			
035	**Rückbau Obere Marktstraße 7 - 9, Gehren**									
	Einnahmen									
361000	Zuweisung vom Land	100.000		0	39.334,28	289.300	39.334,28	230		
	Einnahmen	**100.000**		**0**	**39.334,28**	**289.300**	**39.334,28**			
	Ausgaben									
946700	Abbruch, Rückbaumaßnahmen	0	0	0	161.005,70	162.000	161.912,18	500		
	Ausgaben	**0**	**0**	**0**	**161.005,70**	**162.000**	**161.912,18**			
	Abschluss Maßnahme 035									
	Einnahmen	**100.000**		**0**	**39.334,28**	**289.300**	**39.334,28**			
	Ausgaben	**0**	**0**	**0**	**161.005,70**	**162.000**	**161.912,18**			
	Überschuss / Zuschussbedarf	**100.000**		**0**	**-121.671,42**	**127.300**	**-122.577,90**			
036	**Festplatz Oehrenstock**									
	Ausgaben									
947200	Sonstiger Hochbau (Umbau, Erweiterung, Sanierung)	20.000	0	30.000	64.908,74	250.000	109.295,74	500		
	Ausgaben	**20.000**	**0**	**30.000**	**64.908,74**	**250.000**	**109.295,74**			
	Abschluss Maßnahme 036									
	Einnahmen	**0**		**0**	**0,00**	**0**	**0,00**			
	Ausgaben	**20.000**	**0**	**30.000**	**64.908,74**	**250.000**	**109.295,74**			
	Überschuss / Zuschussbedarf	**-20.000**		**-30.000**	**-64.908,74**	**-250.000**	**-109.295,74**			
038	**Busbahnhof**									
	Ausgaben									
958000	Sanierung Umfeld Busbahnhof	0	0	0	0,00	550.000	0,00	600		
	Ausgaben	**0**	**0**	**0**	**0,00**	**550.000**	**0,00**			
	Abschluss Maßnahme 038									
	Einnahmen	**0**		**0**	**0,00**	**0**	**0,00**			
	Ausgaben	**0**	**0**	**0**	**0,00**	**550.000**	**0,00**			
	Überschuss / Zuschussbedarf	**0**		**0**	**0,00**	**-550.000**	**0,00**			
	Einnahmen									

8 Wirtschaftliche Unternehmen, allgemeines Grund- und Sondervermögen
88 Allgemeines Grundvermögen
88000 Bebaute und unbebaute Grundstücke

Haushaltsstelle		Haushaltsansatz			Ergebnis der Jahresrechnung	Investitionen und Investitionsfördermaßnahmen		Amt	KeZ.	Ring Nr.
Nr.	Bezeichnung/ * Erläuterung	2025 €	VE €	2024 €	2023 €	Gesamtbedarf €	Bisher bereitgestellt €			
1	2	3	4	5	6	7	8	9	10	11
340000	Grundstücksverkauf	3.800.000		4.000.000	1.484.957,80	0	0,00	510		
340100	Dienstbarkeitsentschädigung	2.000		2.000	1.830,30	0	0,00	510		
	Einnahmen	**3.802.000**		**4.002.000**	**1.486.788,10**	**0**	**0,00**			
	Ausgaben									
932000	Grundstückskauf	250.000	0	0	222.427,01	0	0,00	510		
932100	Dienstbarkeiten	1.000	0	500	0,00	0	0,00	510		
932200	Kaufpreisrückzahlungen/Entschä digungen nach EALG	1.000	0	1.000	54,65	0	0,00	510		
947301	Beiträge nach TBS-EWS d. WAVI in Ilmenau	0	0	12.000	12.830,18	0	0,00	500		
	Ausgaben	**252.000**	**0**	**13.500**	**235.311,84**	**0**	**0,00**			
	Abschluss UA 88000									
	Einnahmen	**3.902.000**		**4.082.000**	**1.526.122,38**	**369.300**	**39.334,28**			
	Ausgaben	**292.000**	**0**	**43.500**	**561.226,28**	**1.127.800**	**436.949,16**			
	Überschuss / Zuschussbedarf	**3.610.000**		**4.038.500**	**964.896,10**	**-758.500**	**-397.614,88**			
	Abschluss 4abschnitt 8800									
	Einnahmen	**3.902.000**		**4.082.000**	**1.526.122,38**	**369.300**	**39.334,28**			
	Ausgaben	**292.000**	**0**	**43.500**	**561.226,28**	**1.127.800**	**436.949,16**			
	Überschuss / Zuschussbedarf	**3.610.000**		**4.038.500**	**964.896,10**	**-758.500**	**-397.614,88**			
	Abschluss Oberabschnitt 880									
	Einnahmen	**3.902.000**		**4.082.000**	**1.526.122,38**	**369.300**	**39.334,28**			
	Ausgaben	**292.000**	**0**	**43.500**	**561.226,28**	**1.127.800**	**436.949,16**			
	Überschuss / Zuschussbedarf	**3.610.000**		**4.038.500**	**964.896,10**	**-758.500**	**-397.614,88**			
	Abschluss Abschnitt 88									
	Einnahmen	**3.902.000**		**4.082.000**	**1.526.122,38**	**369.300**	**39.334,28**			
	Ausgaben	**292.000**	**0**	**43.500**	**561.226,28**	**1.127.800**	**436.949,16**			
	Überschuss / Zuschussbedarf	**3.610.000**		**4.038.500**	**964.896,10**	**-758.500**	**-397.614,88**			
	Abschluss Einzelplan 8									
	Einnahmen	**6.177.000**		**5.069.500**	**3.686.168,03**	**20.833.800**	**12.553.860,87**			
	Ausgaben	**4.136.000**	**500.000**	**1.157.500**	**1.516.627,92**	**33.447.700**	**23.127.830,35**			
	Überschuss / Zuschussbedarf	**2.041.000**		**3.912.000**	**2.169.540,11**	**-12.613.900**	**-10.573.969,48**			

9	**Allgemeine Finanzwirtschaft**
90	Steuern, allgemeine Zuweisungen und allgemeine Umlagen
91	Sonstige allgemeine Finanzwirtschaft

9 Allgemeine Finanzwirtschaft
90 Steuern, allgemeine Zuweisungen und allgemeine Umlagen

90000 Steuern, allgemeine Zuweisungen und allgemeine Umlagen

Haushaltsstelle		Haushaltsansatz			Ergebnis der Jahresrechnung	Investitionen und Investitionsfördermaßnahmen		Amt	KeZ.	Ring Nr.
Nr.	Bezeichnung/ * Erläuterung	2025 €	VE €	2024 €	2023 €	Gesamtbedarf €	Bisher bereitgestellt €			
1	2	3	4	5	6	7	8	9	10	11
	Einnahmen									
361000	Zuweisung für Investitionen (Investitionspauschale)	1.106.700		1.103.900	1.095.974,47	0	0,00	200		
361004	Zuweisung vom Land nach § 22 f ThürFAG	250.000		250.000	277.351,20	0	0,00	200		
	Einnahmen	**1.356.700**		**1.353.900**	**1.373.325,67**	**0**	**0,00**			
	Abschluss UA 90000									
	Einnahmen	**1.356.700**		**1.353.900**	**1.373.325,67**	**0**	**0,00**			
	Ausgaben	**0**	**0**	**0**	**0,00**	**0**	**0,00**			
	Überschuss / Zuschussbedarf	**1.356.700**		**1.353.900**	**1.373.325,67**	**0**	**0,00**			
	Abschluss 4abschnitt 9000									
	Einnahmen	**1.356.700**		**1.353.900**	**1.373.325,67**	**0**	**0,00**			
	Ausgaben	**0**	**0**	**0**	**0,00**	**0**	**0,00**			
	Überschuss / Zuschussbedarf	**1.356.700**		**1.353.900**	**1.373.325,67**	**0**	**0,00**			
	Abschluss Oberabschnitt 900									
	Einnahmen	**1.356.700**		**1.353.900**	**1.373.325,67**	**0**	**0,00**			
	Ausgaben	**0**	**0**	**0**	**0,00**	**0**	**0,00**			
	Überschuss / Zuschussbedarf	**1.356.700**		**1.353.900**	**1.373.325,67**	**0**	**0,00**			
	Abschluss Abschnitt 90									
	Einnahmen	**1.356.700**		**1.353.900**	**1.373.325,67**	**0**	**0,00**			
	Ausgaben	**0**	**0**	**0**	**0,00**	**0**	**0,00**			
	Überschuss / Zuschussbedarf	**1.356.700**		**1.353.900**	**1.373.325,67**	**0**	**0,00**			

9 Allgemeine Finanzwirtschaft
91 Sonstige allgemeine Finanzwirtschaft
91000 Sonstige allgemeine Finanzwirtschaft

Haushaltsstelle		Haushaltsansatz			Ergebnis der Jahresrechnung	Investitionen und Investitionsfördermaßnahmen		Amt	KeZ.	Ring Nr.
Nr.	Bezeichnung/ * Erläuterung	2025 €	VE €	2024 €	2023 €	Gesamtbedarf €	Bisher bereitgestellt €			
1	2	3	4	5	6	7	8	9	10	11
	Einnahmen									
300000	Zuführung vom Verwaltungshaushalt	1.145.900		1.209.900	13.960.563,27	0	0,00	200		
310000	Entnahmen aus der allgemeinen Rücklage	7.370.400		6.422.400	0,00	0	0,00	200		
315724	Entnahme aus Sonderrücklage "Deponie"	12.000		10.000	0,00	0	0,00	200		
315855	Entnahme aus Sonderrücklage "Forst"	334.800		0	0,00	0	0,00	200		
315880	Entnahme aus Sonderrücklage "Sanierungsbedingte Einnahmen"	800.000		730.000	655.840,40	0	0,00	200		
	Einnahmen	**9.663.100**		**8.372.300**	**14.616.403,67**	**0**	**0,00**			
	Ausgaben									
905724	Zuführung zum VWH aus Sonderrücklage "Deponie"	12.000	0	10.000	0,00	0	0,00	200		
905855	Zuführung zum VWH aus Sonderrücklage "Forst"	284.800	0	0	0,00	0	0,00	200		
910000	Zuführung an Allgemeine Rücklage	0	0	0	2.583.289,41	0	0,00	200		
915855	Zuführung an die Sonderrücklage "Forst"	0	0	0	1.133.698,42	0	0,00	200		
996355	Baumaßnahme B 88	75.000	0	0	0,00	0	0,00	600		
	Ausgaben	**371.800**	**0**	**10.000**	**3.716.987,83**	**0**	**0,00**			
	Abschluss UA 91000									
	Einnahmen	**9.663.100**		**8.372.300**	**14.616.403,67**	**0**	**0,00**			
	Ausgaben	**371.800**	**0**	**10.000**	**3.716.987,83**	**0**	**0,00**			
	Überschuss / Zuschussbedarf	**9.291.300**		**8.362.300**	**10.899.415,84**	**0**	**0,00**			
	Abschluss 4abschnitt 9100									
	Einnahmen	**9.663.100**		**8.372.300**	**14.616.403,67**	**0**	**0,00**			
	Ausgaben	**371.800**	**0**	**10.000**	**3.716.987,83**	**0**	**0,00**			
	Überschuss / Zuschussbedarf	**9.291.300**		**8.362.300**	**10.899.415,84**	**0**	**0,00**			
	Abschluss Oberabschnitt 910									
	Einnahmen	**9.663.100**		**8.372.300**	**14.616.403,67**	**0**	**0,00**			
	Ausgaben	**371.800**	**0**	**10.000**	**3.716.987,83**	**0**	**0,00**			
	Überschuss / Zuschussbedarf	**9.291.300**		**8.362.300**	**10.899.415,84**	**0**	**0,00**			

9 Allgemeine Finanzwirtschaft
91 Sonstige allgemeine Finanzwirtschaft
91100 Schulden und Zinsen

Haushaltsstelle		Haushaltsansatz			Ergebnis der Jahresrechnung	Investitionen und Investitionsfördermaßnahmen		Amt	KeZ.	Ring Nr.
Nr.	Bezeichnung/ * Erläuterung	2025 €	VE €	2024 €	2023 €	Gesamtbedarf €	Bisher bereitgestellt €			
1	2	3	4	5	6	7	8	9	10	11
	Einnahmen									
377000	Kreditaufnahme bei Kreditinstituten (Neuverschuldung Kreditmarkt)	0		0	0,00	0	0,00	200		
	Einnahmen	**0**		**0**	**0,00**	**0**	**0,00**			
	Ausgaben									
975100	Tilgung von Krediten an den Bäderbetrieb Ilmenau	0	0	0	0,00	0	0,00	200		
977000	Tilgung von Krediten bei Kreditinstituten	771.800	0	890.700	1.140.066,36	0	0,00	200		
977091	Außerordentliche Tilgung von Schulden bei Kreditinstituten	87.500	0	1.375.200	0,00	0	0,00	200		
990000	Kreditbeschaffungskosten	0	0	0	0,00	0	0,00	200		
	Ausgaben	**859.300**	**0**	**2.265.900**	**1.140.066,36**	**0**	**0,00**			
	Abschluss UA 91100									
	Einnahmen	**0**		**0**	**0,00**	**0**	**0,00**			
	Ausgaben	**859.300**	**0**	**2.265.900**	**1.140.066,36**	**0**	**0,00**			
	Überschuss / Zuschussbedarf	**-859.300**		**-2.265.900**	**-1.140.066,36**	**0**	**0,00**			
	Abschluss 4abschnitt 9110									
	Einnahmen	**0**		**0**	**0,00**	**0**	**0,00**			
	Ausgaben	**859.300**	**0**	**2.265.900**	**1.140.066,36**	**0**	**0,00**			
	Überschuss / Zuschussbedarf	**-859.300**		**-2.265.900**	**-1.140.066,36**	**0**	**0,00**			
	Abschluss Oberabschnitt 911									
	Einnahmen	**0**		**0**	**0,00**	**0**	**0,00**			
	Ausgaben	**859.300**	**0**	**2.265.900**	**1.140.066,36**	**0**	**0,00**			
	Überschuss / Zuschussbedarf	**-859.300**		**-2.265.900**	**-1.140.066,36**	**0**	**0,00**			
	Abschluss Abschnitt 91									
	Einnahmen	**9.663.100**		**8.372.300**	**14.616.403,67**	**0**	**0,00**			
	Ausgaben	**1.231.100**	**0**	**2.275.900**	**4.857.054,19**	**0**	**0,00**			
	Überschuss / Zuschussbedarf	**8.432.000**		**6.096.400**	**9.759.349,48**	**0**	**0,00**			
	Abschluss Einzelplan 9									
	Einnahmen	**11.019.800**		**9.726.200**	**15.989.729,34**	**0**	**0,00**			
	Ausgaben	**1.231.100**	**0**	**2.275.900**	**4.857.054,19**	**0**	**0,00**			
	Überschuss / Zuschussbedarf	**9.788.700**		**7.450.300**	**11.132.675,15**	**0**	**0,00**			
	Abschluss Kontenkreis 2									
	Einnahmen	**24.937.300**		**22.432.700**	**23.551.206,18**	**59.095.100**	**27.449.518,94**			
	Ausgaben	**24.937.300**	**2.500.000**	**22.432.700**	**23.551.206,18**	**154.250.100**	**81.386.705,95**			
	Überschuss / Zuschussbedarf	**0**		**0**	**0,00**	**-95.155.000**	**-53.937.187,01**			
	Abschluss Gesamtsumme									
	Einnahmen	**24.937.300**		**22.432.700**	**23.551.206,18**	**59.095.100**	**27.449.518,94**			
	Ausgaben	**24.937.300**	**2.500.000**	**22.432.700**	**23.551.206,18**	**154.250.100**	**81.386.705,95**			
	Überschuss / Zuschussbedarf	**0**		**0**	**0,00**	**-95.155.000**	**-53.937.187,01**			

Stellenplan 2025

Stellenplan für das Haushaltsjahr 2025
Teil A: Beamte

Abschnitt bzw. UA	Gliederungsplan	Besoldungsgruppen														Beamte zusammen 2025	Zahl der Stellen nach dem Stellenplan 2024	Zahl der am 30/06/2024 tatsächlich besetzten Stellen	Vermerke, Erläuter-ungen
		höherer Dienst																	
						B11	B10	B9	B8	B7	B6	B5	B4	B3	B2				
00200	Büro Oberbürgermeister/ Bürgermeisterin											1,000			1,000	2,000	2,000	2,000	00200
Stellenplan 2025												1,000	0,000		1,000	2,000			
Stellenplan 2024												0,000	1,000		1,000		2,000		
Zahl der am 30.06.2024 besetzten Stellen												0,000	1,000		1,000			2,000	

00200 B 5: Umwandlung 1,0 VbE von B 4

Stellenplan für das Haushaltsjahr 2025
Teil A: Beamte

Abschnitt bzw. UA	Gliederungsplan	Besoldungsgruppen														Beamte zusammen 2025	Zahl der Stellen nach dem Stellenplan 2024	Zahl der am 30/06/2024 tatsächlich besetzten Stellen	Vermerke, Erläuter-ungen
		höherer Dienst				gehobener Dienst					mittlerer Dienst								
		A16	A15	A14	A13	A13	A12	A11	A10	A9	A9	A8	A7	A6	A5				
00200	Büro Oberbürgermeister/ Bürgermeisterin	1,000														1,000	0,000	0,000	00200
01000	Rechnungsprüfungsamt							1,000								1,000	1,000	1,000	
03300	Stadtkasse							1,000								1,000	1,000	1,000	03300
05000	Personenstandswesen								1,000							1,000	1,000	1,000	
11200	Straßenverkehrsbehörde										1,000					1,000	1,000	1,000	
11300	Bußgeldstelle/Verkehr													1,000		1,000	1,000	1,000	
40010	Wohngeldstelle											1,000				1,000	1,000	1,000	
61301	vorbeugender Brandschutz								1,000							1,000	1,000	1,000	
75000	Friedhöfe											1,000				1,000	1,000	1,000	
Stellenplan 2025		1,000						2,000	2,000		1,000	2,000		1,000		9,000			
Stellenplan 2024		0,000						1,000	3,000		1,000	2,000		1,000			8,000		
Zahl der am 30.06.2024 besetzten Stellen		0,000						1,000	3,000		1,000	2,000		1,000				8,000	

Erläuterungen:

00200 A 16: Erhöhung 1,0 VbE

03300 A 11: Umwandlung 1,0 VbE von A 10

Stellenplan für das Haushaltsjahr 2025
Teil B: Tariflich Beschäftigte

Abschnitt bzw. UA	Gliederungsplan	Einteilung der Kopfspalten nach den Entgeltgruppen																	Tariflich Beschäft. zusammen 2025	Zahl der Stellen nach dem Stellenplan 2024	Zahl der am 30/06/2024 tatsächlich besetzten Stellen	Erläuter-ungen
		15	14	13	12	11	10	9c	9b	9a	8	7	6	5	4	3	2	1				
00200	Büro Oberbürgermeister/ Bürgermeisterin						1,000				1,750	1,000	1,000						4,750	4,750	4,750	
02000	Zentrale Steuerung		1,000						1,000				1,000						3,000	5,000	4,769	02000
02100	Zentrale Dienste Vergabestelle				1,000		4,000			2,000	1,000			2,000					10,000	9,000	7,821	02100
02200	Personalwesen/ Organisation					1,000				3,000			5,000						9,000	8,500	7,596	02200
02300	Justiziariat			0,974															0,974	0,974	0,974	
02600	Gebäude und Liegenschaften		1,000		1,000	4,000		1,000	1,000	2,000			6,800	8,000				0,213	25,013	22,397	21,191	02600
02710	Gleichstellungsbeauftragte						1,000												1,000	1,000	1,000	
02110	Prozessmanangement						1,000		1,000										2,000	0,000	0,000	02110
03000	Finanzen		1,000						1,000			1,000	1,000	1,000					5,000	5,000	4,769	
03300	Stadtkasse										3,000		1,950						4,950	4,950	4,950	
03400	Steuern und Gebühren					1,000				1,750		3,000							5,750	5,750	5,673	
03600	Fördermittelstelle/ Ausgleichsleistungen					1,000			1,875	1,000									3,875	3,875	3,650	03600
05000	Personenstandswesen									3,144									3,144	3,375	3,042	05000
06200	Zentraleinrichtung Gesamtverwaltung													1,000					1,000	2,000	0,000	06200
08200	Personalrat					1,000													1,000	1,000	1,000	08200
11000	Ordnungsangelegenheiten		1,000				1,000				1,000		3,000						6,000	5,750	5,250	11000
11100	Bürgerdienste						1,000				1,000	1,000	5,000						8,000	9,000	6,897	11100
11200	Straßenverkehrsbehörde								3,000										3,000	2,000	2,000	11200
11300	Bußgeldstelle/Verkehr							1,000			1,000		5,000						7,000	6,000	6,000	11300
13000	Brandschutz						1,000				1,000		1,000	2,000					5,000	5,000	5,000	13000
30000	Freizeit und Kultur		1,000			1,000					1,000		1,696						4,696	3,875	3,875	30000
32000	Museum					1,000			0,750				0,875	0,875					3,500	3,500	3,571	32000

Stellenplan für das Haushaltsjahr 2025
Teil B: Tariflich Beschäftigte

Abschnitt bzw. UA	Gliederungsplan	Einteilung der Kopfspalten nach den Entgeltgruppen																	Tariflich Beschäft. zusammen 2025	Zahl der Stellen nach dem Stellenplan 2024	Zahl der am 30/06/2024 tatsächlich besetzten Stellen	Erläuter-ungen
		15	14	13	12	11	10	9c	9b	9a	8	7	6	5	4	3	2	1				
32400	Stadtarchiv								1,000					0,750			0,250		2,000	1,650	1,650	32400
34010	Heinse-Haus												0,750	0,750					1,500	1,500	1,569	
35200	Stadtbibliothek						0,850		0,725					2,763					4,338	4,338	4,017	
40010	Wohngeldstelle										1,625								1,625	1,625	1,625	
46400	Kindertagesstätten-verwaltung							1,000					1,000	1,000					3,000	3,000	2,872	
46421	Kindergarten Langewiesen																2,250		2,250	2,250	2,250	
46422	Kindergarten Gräfinau-Angstedt																2,438		2,438	2,438	2,438	
46425	Kindergarten Stützerbach																0,750		0,750	0,750	0,760	
46426	Kindergarten Frauenwald																	0,500	0,500	0,500	0,500	
46430	Kindergarten Hüttengrund																0,750		0,750	0,750	0,750	
46470	Kindergarten Unterpörlitz																0,750		0,750	0,750	0,750	
56000	Stadion Hammergrund													2,000	3,000			0,207	5,207	5,000	5,000	56000
56032	Mehrzweckhalle Georg Juchheim																0,630		0,630	0,630	0,630	
57000	Freizeitbetriebe					1,000					1,000			8,000		1,000	3,000		14,000	14,375	12,875	57000
60000	Allgemeine Bauverwaltung		1,000								0,900			1,000					2,900	2,000	2,000	60000
60100	Tiefbau				1,000	4,000					1,000								6,000	6,900	6,900	60100
61000	Stadtplanung				1,000	2,900	1,000												4,900	4,785	3,775	61000

Stellenplan für das Haushaltsjahr 2025
Teil B: Tariflich Beschäftigte

Abschnitt bzw. UA	Gliederungsplan	Einteilung der Kopfspalten nach den Entgeltgruppen																	Tariflich Beschäft. zusammen 2025	Zahl der Stellen nach dem Stellenplan 2024	Zahl der am 30/06/2024 tatsächlich besetzten Stellen	Erläuter-ungen
		15	14	13	12	11	10	9c	9b	9a	8	7	6	5	4	3	2	1				
61300	Untere Bauaufsicht				1,000	2,675			1,000	2,000				1,875					8,550	8,300	8,550	61300
63100	Straßenmeisterei									1,000				2,000	2,000				5,000	5,000	4,000	
75000	Friedhöfe						1,000			1,000				3,875	5,795			0,142	11,812	13,200	13,222	75000
76010	Bürgerhaus Manebach													0,400				0,213	0,613	0,400	0,400	76010
77100	Bau-/Betriebshof						1,000		1,000				2,000	20,750	37,375		0,900		63,025	62,275	60,900	77100
77700	Betriebsverwaltung		1,000										1,000	0,575					2,575	2,000	1,897	77700
79000	Tourismusmarketing							1,000					2,925						3,925	3,925	3,925	
79010	Fremdenverkehr Frauenwald													0,800				0,213	1,013	0,800	0,800	79010
79020	Fremdenverkehr Stützerbach													0,625				0,426	1,051	0,625	0,625	79020
79100	Wirtschaftsförderung						1,000	1,000											2,000	2,000	2,000	79100
84000	Kultur- und Kongresszentrum Festhalle					1,000				1,000		2,000		3,000				0,189	7,189	6,500	5,500	84000
85500	Kommunaler Wald													5,000					5,000	5,000	5,000	
Stellenplan 2025			7,000	0,974	5,000	21,575	14,850	5,000	13,350	17,894	15,275	8,000	40,996	70,038	48,170	1,000	11,718	2,104	282,943			
Stellenplan 2024			4,000	3,974	1,000	12,000	27,310	5,625	10,600	16,500	17,150	9,625	38,272	68,163	48,125	1,400	11,718	0,500		275,961		
Zahl der am 30.06.2024 besetzten Stellen			4,000	3,872	1,000	11,875	24,890	5,625	9,793	15,990	17,025	9,394	34,012	63,220	46,647	1,400	11,718	0,500			260,959	

Erläuterungen:

02000	EG 10: Zuordnung 1,0 VbE nach xxxxx; EG 8: Zuordnung 1,0 VbE nach xxxxx; Zuordnung 1,0 VbE nach 02100; EG 6: Erhöhung 1,0 VbE
02100	EG 8: Zuordnung 1,0 VbE von 02000
02200	EG 6: Erhöhung 0,5 VbE
02600	EG 14: Umwandlung 1,0 VbE von EG 13; EG 12: Umwandlung 1,0 VbE von EG 11; EG 11: Umwandlung 3,0 VbE von EG 10; EG 9a: Erhöhung 1,0 VbE; EG 6: Erhöhung 0,1526 VbE; EG 5: Erhöhung 1,0 VbE; Zuordnung 1,0 VbE von 77100; Zuordnung 0,75 VbE nach 77100; EG 1: Erhöhung 0,2130 VbE
02110	EG 10: Zuordnung 1,0 VbE von 02000; EG 9b: Zuordnung 1,0 VbE von 02000; Umwandlung 1,0 VbE von EG 8
03600	EG 9b: Umwandlung 0,875 VbE von EG 8
05000	EG 9a: Umwandlung 0,625 VbE von EG 9c; Reduzierung 0,2308 VbE
06200	EG 5: Reduzierung 1,0 VbE
08200	EG 11 Umwandlung 1,0 VbE von EG 10
11000	EG 6: Erhöhung 0,25 VbE
11100	EG 6: Zuordnung 1,0 VbE nach 11200
11200	EG 9b: Zuordnung 1,0 VbE von 11100; Umwandlung 1,0 VbE von EG 6
11300	EG 9c: Umwandlung 1,0 VbE von EG 9a; EG 6 Erhöhung 1,0 VbE
30000	EG 14: Umwandlung 1,0 VbE von EG 13; EG 11: Umwandlung 1,0 von EG 9c; Vbe EG 6: Zuordnung 0,8205 VbE von 57000
32000	EG 9b: Reduzierung 0,125 VbE; EG 5: Erhöhung 0,125 VbE
32400	EG 5: Umwandlung 0,4 VbE von EG 3; Erhöhung 0,35 VbE
56000	EG 1: Erhöhung 0,207 VbE
57000	EG 7: Umwandlung 0,875 VbE in EG 6; Reduzierung 0,0545 VbE; Zuordnung 0,8205 VbE nach 30000; EG 5: Erhöhung 0,5 VbE
60000	EG 8: Zuordnung 0,9 VbE von 60100
60100	EG 12: Umwandlung 1,0 VbE von EG 11; EG 11: Umwandlung 4,0 VbE von EG 10; EG 8: Zuordnung 0,9 VbE nach 60000
61000	EG 12: Umwandlung 1,0 VbE von EG 11; EG 11: Umwandlung 2,775 VbE von EG 10; EG 10: Erhöhung 0,115 VbE
61300	EG 12: Umwandlung 1,0 VbE von EG 11; EG 11: Umwandlung 2,675 VbE von EG 10; EG 9a: Erhöhung 0,25 VbE; Umwandlung 0,75 VbE von EG 7
75000	EG 5: Zuordnung 0,575 VbE nach 77700; Umwandlung 1,0 VbE von EG 4; EG 4: Zuordnung 1,0 VbE nach 77100; Erhöhung 0,0448 VbE; EG 1: Erhöhung 0,142 VbE
76010	EG 1: Erhöhung 0,213 VbE
77100	EG 5: Umwandlung 1,0 VbE in EG 4; Umwandlung von 2,0 VbE in EG 5; Zuordnung 0,75 VbE von 26000; Zuordnung 1,0 VbE nach 26000; EG 4: Zuordnung 1,0 VbE von 75000
77700	EG 14: Umwandlung 1,0 VbE von EG 13; EG 5: Zuordnung 0,75 VbE nach 02600
79010	EG 1: Erhöhung 0,213 VbE
79020	EG 1: Erhöhung 0,426 VbE
79100	EG 11: Umwandlung 1,0 VbE in EG 10
84000	EG 5: Erhöhung 0,5 VbE; EG 1: Erhöhung 0,189 VbE

Stellenplan für das Haushaltsjahr 2025
Teil B: Tariflich Beschäftigte

Ab-schnitt bzw. UA	Gliederungsplan	Entgeltgruppen Sozial- und Erziehungsdienst																	Tariflich Beschäft. zusammen 2025	Zahl der Stellen nach dem Stellenplan 2024	Zahl der am 30/06/2024 tatsächlich besetzten Stellen	Erläuter-ungen
		S18	S17	S16	S15	S14	S13	S12	S11b	S11a	S09	S08b	S08a	S07	S04	S03	S02					
46000	Jugendfreizeitstätten/ Jugendpflege								1,000			2,000							3,000	3,000	2,000	
46410	Kinderkrippe Münzstraße										0,872		6,689						7,561	7,538	7,538	46410
46411	Kindergarten Münzstraße				0,872								12,140						13,012	10,410	10,333	46411
46421	Kindergarten Langewiesen		1,000				0,897						19,679						21,576	24,115	22,961	46421
46422	Kindergarten Gräfinau-Angstedt			0,897	0,833								10,498						12,228	14,933	13,820	46422
46423	Kindergarten Gehren			1,000	0,897								10,807						12,704	16,859	16,144	46423
46424	Kindergarten Möhrenbach						0,923						11,843						12,766	10,753	10,538	46424
46425	Kindergarten Stützerbach						0,897						6,534						7,431	7,281	7,154	46425
46426	Kindergarten Frauenwald										0,897		5,473						6,370	5,997	5,923	46426
46430	Kindergarten Hüttengrund						0,872						6,697						7,569	6,526	6,782	46430
46450	Kindergarten Zwergenland						0,923						7,707						8,630	7,974	7,795	46450
46470	Kindergarten Unterpörlitz						1,000						6,462						7,462	6,103	6,615	46470
46493	Kindergarten Manebach						0,923						4,970						5,893	6,359	6,205	46493
Stellenplan 2025			1,000	1,897	2,602	0,000	6,435	0,000	1,000	0,000	1,769	2,000	109,499	0,000	0,000	0,000	0,000	0,000	126,203			
Stellenplan 2024			1,000	2,000	2,705	0,000	6,435	0,000	1,000	0,000	1,769	2,000	110,940	0,000	0,000	0,000	0,000	0,000		127,849		
Zahl der am 30.06.2024 besetzten Stellen			1,000	1,897	2,603	0,000	6,231	0,000	0,000	0,000	1,769	2,000	108,308	0,000	0,000	0,000	0,000	0,000			123,808	

Erläuterungen:

46410	EG S 8a: Erhöhung 0,022 VbE
46411	EG S 8a: Erhöhung 2,602 VbE
46421	EG S 8a: Reduzierung 2,539 VbE
46422	EG S16: Reduzierung 0,1026 VbE; EG S 8a: Reduzierung 2,6024 VbE
46423	EG S 15: Reduzierung 0,1026 VbE; EG S 8a: Reduzierung 4,0524 VbE
46424	EG S 8a: Erhöhung 2,013 VbE
46425	EG S 8a: Erhöhung 0,15 VbE
46426	EG S 8a: Erhöhung 0,373 VbE
46430	EG S 8a: Erhöhung 1,043 VbE
46450	EG S 8a: Erhöhung 0,656 VbE
46470	EG S 8a: Erhöhung 1,359 VbE
46493	EG S 8a: Reduzierung 0,466 VbE

Stellenplan für das Haushaltsjahr 2025
Teil D: Zusammenstellung

Abschnitt bzw. UA.	Gliederungsplan	Zahl der Stellen 2025			Zahl der Stellen 2024			Zahl der tatsächlich besetzten Stellen am 30.06.2024		
		Beamten stellen	Tariflich Beschäftigte - Stellen	Zusam- men men	Beamten stellen	Tariflich Beschäftigte - Stellen	Zusam- men	Beamten stellen	Tariflich Beschäftigte - Stellen	Zusam- men
00200	Ratsbüro	3,000	4,750	7,750	2,000	4,750	6,750	2,000	4,750	6,750
01000	Rechnungsprüfungsamt	1,000	0,000	1,000	1,000	0,000	1,000	1,000	0,000	1,000
02000	Hauptamt	0,000	3,000	3,000	0,000	5,000	5,000	0,000	4,769	4,769
02100	Zentrale Dienste	0,000	10,000	10,000	0,000	9,000	9,000	0,000	7,821	7,821
02200	Personalabteilung	0,000	9,000	9,000	0,000	8,500	8,500	0,000	7,596	7,596
02300	Justiziariat	0,000	0,974	0,974	0,000	0,974	0,974	0,000	0,974	0,974
02600	Zentrales Gebäudemanagement	0,000	25,013	25,013	0,000	22,397	22,397	0,000	21,191	21,191
02710	Gleichstellungsbeauftragte/r	0,000	1,000	1,000	0,000	1,000	1,000	0,000	1,000	1,000
02110	Prozessmanagement	0,000	2,000	2,000	0,000	0,000	0,000	0,000	0,000	0,000
03000	Haushalt	0,000	5,000	5,000	0,000	5,000	5,000	0,000	4,769	4,769
03300	Stadtkasse	1,000	4,950	5,950	1,000	4,950	5,950	1,000	4,950	5,950
03400	Steuern und Gebühren	0,000	5,750	5,750	0,000	5,750	5,750	0,000	5,673	5,673
03600	Fördermittelstelle/Ausgleichsleistungen	0,000	3,875	3,875	0,000	3,875	3,875	0,000	3,650	0,000
05000	Standesamt	1,000	3,144	4,144	1,000	3,375	4,375	1,000	3,042	4,042
06200	Zentraleinrichtung Gesamtverwaltung	0,000	1,000	1,000	0,000	2,000	2,000	0,000	0,000	0,000
08200	Personalrat	0,000	1,000	1,000	0,000	1,000	1,000	0,000	1,000	1,000
11000	Ordnungsamt	0,000	6,000	6,000	0,000	5,750	5,750	0,000	5,250	5,250
11100	Gewerbe- und Einwohnermeldewesen	0,000	8,000	8,000	0,000	9,000	9,000	0,000	6,897	6,897
11200	Straßenverkehrsbehörde	1,000	3,000	4,000	1,000	2,000	3,000	1,000	2,000	3,000
11300	Stadtpolizei	1,000	7,000	8,000	1,000	6,000	7,000	1,000	6,000	7,000
13000	Feuerwehren	0,000	5,000	5,000	0,000	5,000	5,000	0,000	5,000	5,000
30000	Verwaltung kultureller Angelegenheiten	0,000	4,696	4,696	0,000	3,875	3,875	0,000	3,875	3,875
32000	Museum	0,000	3,500	3,500	0,000	3,500	3,500	0,000	3,571	3,571
32400	Stadtarchiv	0,000	2,000	2,000	0,000	1,650	1,650	0,000	1,650	1,650

Stellenplan für das Haushaltsjahr 2025
Teil D: Zusammenstellung

Abschnitt bzw. UA.	Gliederungsplan	Zahl der Stellen 2025			Zahl der Stellen 2024			Zahl der tatsächlich besetzten Stellen am 30.06.2024		
		Beamten stellen	Tariflich Beschäftigte - Stellen	Zusam- men men	Beamten stellen	Tariflich Beschäftigte - Stellen	Zusam- men	Beamten stellen	Tariflich Beschäftigte - Stellen	Zusam- men
34010	Tourist-Information Heinse-Haus	0,000	1,500	1,500	0,000	1,500	1,500	0,000	1,569	1,569
35200	Stadtbibliothek	0,000	4,338	4,338	0,000	4,338	4,338	0,000	4,017	4,017
40010	Wohngeldstelle	1,000	1,625	2,625	1,000	1,625	2,625	1,000	1,625	2,625
46000	Jugendfreizeitstätten/Jugendpflege	0,000	3,000	3,000	0,000	3,000	3,000	0,000	2,000	2,000
46400	Allgemeine Sozialverwaltung	0,000	3,000	3,000	0,000	3,000	3,000	0,000	2,872	2,872
46410	Kinderkrippe Münzstraße	0,000	7,561	7,561	0,000	7,538	7,538	0,000	7,538	7,538
46411	Kindergarten Münzstraße	0,000	13,012	13,012	0,000	10,410	10,410	0,000	10,333	10,333
46421	Kindergarten Langewiesen	0,000	23,826	23,826	0,000	26,365	26,365	0,000	25,211	25,211
46422	Kindergarten Gräfinau-Angstedt	0,000	14,666	14,666	0,000	17,371	17,371	0,000	16,258	16,258
46423	Kindergarten Gehren	0,000	12,704	12,704	0,000	16,859	16,859	0,000	16,144	16,144
46424	Kindergarten Möhrenbach	0,000	12,766	12,766	0,000	10,753	10,753	0,000	10,538	10,538
46425	Kindergarten Stützerbach	0,000	8,181	8,181	0,000	8,031	8,031	0,000	7,914	7,914
46426	Kindergarten Frauenwald	0,000	6,870	6,870	0,000	6,497	6,497	0,000	6,423	6,423
46430	Kindergarten Hüttengrund	0,000	8,319	8,319	0,000	7,276	7,276	0,000	7,532	7,532
46450	Kindergarten Zwergenland	0,000	8,630	8,630	0,000	7,974	7,974	0,000	7,795	7,795
46470	Kindergarten Unterpörlitz	0,000	8,212	8,212	0,000	6,853	6,853	0,000	7,365	7,365
46493	Kindergarten Manebach	0,000	5,893	5,893	0,000	6,359	6,359	0,000	6,205	6,205
56000	Stadion Hammergrund	0,000	5,207	5,207	0,000	5,000	5,000	0,000	5,000	5,000
56032	Mehrzweckhalle "Georg Juchheim"	0,000	0,630	0,630	0,000	0,630	0,630	0,000	0,630	0,630
57000	Bäderbetrieb	0,000	14,000	14,000	0,000	14,375	14,375	0,000	12,875	12,875
60000	Allgemeine Bauverwaltung	0,000	2,900	2,900	0,000	2,000	2,000	0,000	2,000	2,000
60100	Hoch- u. Tiefbau	0,000	6,000	6,000	0,000	6,900	6,900	0,000	6,900	6,900
61000	Stadtplanung	0,000	4,900	4,900	0,000	4,785	4,785	0,000	3,775	3,775

Stellenplan für das Haushaltsjahr 2025
Teil D: Zusammenstellung

Abschnitt bzw. UA.	Gliederungsplan	Zahl der Stellen 2025			Zahl der Stellen 2024			Zahl der tatsächlich besetzten Stellen am 30.06.2024		
		Beamten stellen	Tariflich Beschäftigte - Stellen	Zusam-men men	Beamten stellen	Tariflich Beschäftigte - Stellen	Zusam-men	Beamten stellen	Tariflich Beschäftigte - Stellen	Zusam-men
61300	Untere Bauaufsicht	0,000	8,550	8,550	0,000	8,300	8,300	0,000	8,550	8,550
61301	vorbeugender Brandschutz	1,000	0,000	1,000	1,000	0,000	1,000	1,000	0,000	1,000
63100	Straßenmeisterei	0,000	5,000	5,000	0,000	5,000	5,000	0,000	4,000	4,000
75000	Friedhöfe	1,000	11,812	12,812	1,000	13,200	14,200	1,000	13,222	14,222
76010	Bürgerhaus Manebach	0,000	0,613	0,613	0,000	0,400	0,400	0,000	0,400	0,400
77100	Bau- /Betriebshof	0,000	63,025	63,025	0,000	62,275	62,275	0,000	60,900	60,900
77700	Betriebsverwaltung	0,000	2,575	2,575	0,000	2,000	2,000	0,000	1,897	1,897
79000	Ilmenau-Information	0,000	3,925	3,925	0,000	3,925	3,925	0,000	3,925	3,925
79010	Fremdenverkehr Frauenwald	0,000	1,013	1,013	0,000	0,800	0,800	0,000	0,800	0,800
79020	Fremdenverkehr Stützerbach	0,000	1,051	1,051	0,000	0,625	0,625	0,000	0,625	0,625
79100	Wirtschaftsförderung	0,000	2,000	2,000	0,000	2,000	2,000	0,000	2,000	2,000
84000	Festhalle	0,000	7,189	7,189	0,000	6,500	6,500	0,000	5,500	5,500
85500	Kommunaler Wald	0,000	5,000	5,000	0,000	5,000	5,000	0,000	5,000	5,000
insgesamt		11,000	409,146	420,146	10,000	403,811	413,811	10,000	384,768	391,118

Stellenplan für das Haushaltsjahr 2025
Nachrichtlich: Auszubildende

Bezeichnung	Art der Vergütung	Zahl der Stellen 2025	beschäftigt am 30.06.2024	Erläuterungen
Azubi Medien- und Informationsdienste, Fachrichtung Bibliothek	TVAöD - Besonderer Teil Azubis nach Berufsbildungsgesetz	1,000	1,000	
Azubi Verwaltungsfachangestellte/r	TVAöD - Besonderer Teil Azubis nach Berufsbildungsgesetz	6,000	6,000	
Azubi Kfm./Kfr. für Tourismus und Freizeit	TVAöD - Besonderer Teil Azubis nach Berufsbildungsgesetz	1,000	1,000	
Azubi Veranstaltungskauffrau/-mann	TVAöD - Besonderer Teil Azubis nach Berufsbildungsgesetz	1,000	1,000	
Azubi Kfr./Kfm. für Büromanagement	TVAöD - Besonderer Teil Azubis nach Berufsbildungsgesetz	0,000	1,000	
Azubi Gärtner/in	TVAöD - Besonderer Teil Azubis nach Berufsbildungsgesetz	2,000	1,000	
Azubi Fachkraft für Veranstaltungstechnik	TVAöD - Besonderer Teil Azubis nach Berufsbildungsgesetz	1,000	1,000	
Azubi Erzieher/-in	TVAöD - Besonderer Teil Azubis nach Berufsbildungsgesetz	2,000	2,000	
Azubi Fachangestellter für Bäderbetriebe	TVAöD - Besonderer Teil Azubis nach Berufsbildungsgesetz	3,000	2,000	
Volontariat Museum	Festgehalt	1,000	0,000	
insgesamt		18,000	16,000	

1. Einnahmen und Ausgaben nach Arten

Gruppierungs-Nr.	Einnahme bzw. Ausgabeart - in 1000 € -	Lfd. Nr.	Lfd. Haushalts-jahr 2024	Plan-jahr 2025	1. Folgejahr 2026	2. Folgejahr 2027	3. Folgejahr 2028
1	2	3	4	5	6	7	8
	Einnahmen des Verwaltungshaushalts						
	Steuern, allg. Zuweisungen und Umlagen						
000,001	Grundsteuern A und B	1	4.590,0	4.388,0	4.438,0	4.438,0	4.438,0
003	Gewerbesteuer	2	19.800,0	21.200,0	21.300,0	21.400,0	21.500,0
01	Gemeindeanteil an Gemeinschaftssteuern insgesamt	3	15.950,0	16.350,0	16.450,0	16.550,0	16.650,0
	- davon Gemeindeanteil an der Einkommensteuer						
	- Gemeindeanteil an der Umsatzsteuer						
02,03	Andere Steuern und steuerähnliche Einnahmen	4	325,0	365,0	365,0	365,0	365,0
00-03	Steuern zusammen	5	40.665,0	42.303,0	42.553,0	42.753,0	42.953,0
04-06,09	Allgemeine Zuweisungen	6	17.718,5	17.787,4	18.024,2	18.224,2	18.424,2
	- davon Ausgleichsleistungen, Familienleistungsausgleich						
07	Allgemeine Umlagen	7	0,0	0,0	0,0	0,0	0,0
092	Leistungen des Landes aus der Umsetzung des Vierten Gesetzes für moderne Diensleistungen am Arbeitsmarkt	8	0,0	0,0	0,0	0,0	0,0
093	Leistungen des Landes aus dem Ausgleich von Sonderlasten bei der Zusammenführung von Arbeitslosen- und Sozialhilfe nach § 11 Abs.3a FAG	9	0,0	0,0	0,0	0,0	0,0
0	**Steuern, Allgemeine Zuweisungen und Umlagen zusammen (Hauptgruppe 0)**	**10**	**58.383,5**	**60.090,4**	**60.577,2**	**60.977,2**	**61.377,2**
	Einahmen aus Verwaltung und Betrieb						
10,11,12	Gebühren und ähnliche Entgelte, zweckgebundene Abgaben	11	3.614,3	3.747,4	3.831,3	3.895,8	3.956,8
13,14,15	Einnahmen aus Verkauf, Mieten, Pachten, sonst. Verwaltungs- und Betriebseinnahmen	12	2.687,1	1.618,0	1.222,1	1.223,9	1.227,5
16,17	Erstattungen von Ausgaben des Verwaltungshaushalts	13	11.127,2	14.353,6	14.080,3	13.901,1	13.797,1

1. Einnahmen und Ausgaben nach Arten

Gruppierungs-Nr.	Einnahme bzw. Ausgabeart - in 1000 € -	Lfd. Nr.	Lfd. Haushalts-jahr 2024	Plan-jahr 2025	1. Folgejahr 2026	2. Folgejahr 2027	3. Folgejahr 2028
1	2	3	4	5	6	7	8
	Zuweisungen und Zuschüsse für laufende Zwecke						
160,170	vom Bund, LAF, ERP-Sondervermögen	14	650,2	0,2	0,2	0,2	0,2
161,171	vom Land	15	6.928,0	10.755,1	10.511,0	10.331,8	10.227,8
162,163, 172,173	von Gemeinden , Gemeindeverbänden und Zweckverbänden	16	465,8	412,5	401,0	401,0	401,0
164-168,169, 174-178	von sonstigen Bereichen	17	3.083,2	3.185,8	3.168,1	3.168,1	3.168,1
19	Aufgabenbezogene Leistungsbeteiligungen	18	0,0	0,0	0,0	0,0	0,0
191	bei Leistungen für Unterkunft und Heizung an Arbeitssuchende	19	0,0	0,0	0,0	0,0	0,0
192	beim Arbeitslosengeld II nach §§ 19 ff. SGB II (ohne Leistungen für Unterkunft und Heizung)	20	0,0	0,0	0,0	0,0	0,0
193	bei der Eingliederung von Arbeitssuchenden nach § 16 Abs.1, Abs.2 Satz 2 Nr.5 und 6, Abs.3 und Abs.4 SGB II	21	0,0	0,0	0,0	0,0	0,0
1	**Einnahmen aus Verwaltung und Betrieb zusammen (Hauptgruppe 1)**	**22**	**17.428,6**	**19.719,0**	**19.133,7**	**19.020,8**	**18.981,4**
	Sonstige Finanzeinnahmen						
20	Zinseinnahmen	23	300,0	700,0	500,0	400,0	400,0
23	Schuldendiensthilfen	24	0,0	0,0	0,0	0,0	0,0
21,22,24-28	Übrige Finanzeinnahmen	25	9.978,1	10.512,4	10.315,1	10.165,1	10.165,1
2	**Sonstige Finanzeinnahmen zusammen (Hauptgr. 2)**	**26**	**10.278,1**	**11.212,4**	**10.815,1**	**10.565,1**	**10.565,1**
0-2	**Einnahmen des Verwaltungshaushalts zusammen (Hauptgruppe 0-2)**	**27**	**86.090,2**	**91.021,8**	**90.526,0**	**90.563,1**	**90.923,7**
	Einnahmen des Vermögenshaushalts						

1. Einnahmen und Ausgaben nach Arten

Gruppierungs-Nr.	Einnahme bzw. Ausgabeart - in 1000 € -	Lfd. Nr.	Lfd. Haushalts-jahr 2024	Plan-jahr 2025	1. Folgejahr 2026	2. Folgejahr 2027	3. Folgejahr 2028
1	2	3	4	5	6	7	8
30	Zuführungen vom Verwaltungshaushalt	28	1.209,9	1.145,9	2.479,0	2.097,0	1.847,4
31	Entnahmen aus Rücklagen	29	7.162,4	8.517,2	4.917,5	0,0	0,0
32,33,34	Rückflüsse von Darlehen und von Kapital- einlagen, Einnahmen aus d. Veräußerung von Beteiligungen u. von Sachen des Anlagevermögens	30	4.295,0	3.885,0	2.032,0	882,0	882,0
35	Beiträge und ähnliche Entgelte	31	1.250,0	1.671,5	1.903,0	1.115,0	1.050,0
36	Zuweisungen und Zuschüsse für Investitionen und Investitionsförderungsmaßnahmen	32	8.515,4	9.717,7	9.291,7	5.042,7	2.197,7
360	vom Bund, LAF, ERP-Sondervermögen	33	136,5	360,0	200,0	200,0	200,0
361	vom Land	34	8.373,9	9.357,7	9.091,7	4.842,7	1.997,7
362,363	von Gemeinden und Gemeindeverbänden, und Zweckverbänden	35	0,0	0,0	0,0	0,0	0,0
364-368	von sonstigen Bereichen	36	5,0	0,0	0,0	0,0	0,0
37	Einnahmen aus Krediten und inneren Darlehen	37	0,0	0,0	0,0	3.880,0	0,0
370	vom Bund, LAF, ERP-Sondervermögen	38	0,0	0,0	0,0	0,0	0,0
371	vom Land	39	0,0	0,0	0,0	0,0	0,0
372,373	von Gemeinden und Gemeindeverbänden, von Zweckverbänden	40	0,0	0,0	0,0	0,0	0,0
374,377,378	vom sonstigen Bereichen Kreditmarkt	41	0,0	0,0	0,0	3.880,0	0,0
379	Inneres Darlehen	42	0,0	0,0	0,0	0,0	0,0
3	**Einnahmen des Vermögenshaushalts zusammen (Hauptgruppe 3)**	**43**	**22.432,7**	**24.937,3**	**20.623,2**	**13.016,7**	**5.977,1**
0-3	**Summe der Einnahmen (Hauptgruppen 0-3)**	**44**	**108.522,9**	**115.959,1**	**111.149,2**	**103.579,8**	**96.900,8**
	Ausgaben des Verwaltungshaushalts						
40-47	**Personalausgaben (Hauptgruppe 4)**	**45**	**28.752,5**	**30.237,6**	**30.843,2**	**31.460,8**	**32.090,0**
	Sächlicher Verwaltungs- und Betriebsaufwand						

1. Einnahmen und Ausgaben nach Arten

Gruppierungs-Nr.	Einnahme bzw. Ausgabeart - in 1000 € -	Lfd. Nr.	Lfd. Haushalts-jahr 2024	Plan-jahr 2025	1. Folgejahr 2026	2. Folgejahr 2027	3. Folgejahr 2028
1	2	3	4	5	6	7	8
50-66	Sächlicher Verwaltungs- und Betriebsaufwand (ohne Gruppen 67 u. 68)	46	18.001,7	17.806,1	15.311,4	15.133,0	15.017,5
670-678	Erstattungen von Ausgaben des Verwaltungshaushalts	47	682,5	697,1	666,8	666,8	667,3
679	Innere Verrechnungen	48	2.875,6	2.965,4	2.965,4	2.965,4	2.965,4
68	Kalkulatorische Kosten	49	6.446,4	6.582,8	6.582,8	6.582,8	6.582,8
69	Aufgabenbezogene Leistungsbeteiligungen	50	0,0	0,0	0,0	0,0	0,0
691	bei Leistungen für Unterkunft und Heizung an Arbeitssuchende	51	0,0	0,0	0,0	0,0	0,0
692	bei Leistungen zur Eingliederung von Arbeitssuchenden	52	0,0	0,0	0,0	0,0	0,0
693	bei einmaligen Leistungen an Arbeitssuchende	53	0,0	0,0	0,0	0,0	0,0
694	beim Arbeitslosengeld II nach §§ 19 ff. SGB II (ohne Leistungen für Unterkunft und Heizung)	54	0,0	0,0	0,0	0,0	0,0
695	bei der Eingliederung von Arbeitssuchenden nach § 16 Abs.1, Abs.2 Satz 2 Nr.5 und 6, Abs.3 und Abs.4 SGB II	55	0,0	0,0	0,0	0,0	0,0
5/6	**Sächlicher Verwaltungs- und Betriebsauf- wand zusammen (Hauptgruppe 5/6)**	**56**	**28.006,2**	**28.051,4**	**25.526,4**	**25.348,0**	**25.233,0**
	Zuweisungen und Zuschüsse (nicht Investitionen)						
71,72	Zuweisungen und sonstige Zuschüsse für laufende Zwecke, Schuldendiensthilfen	57	7.668,5	9.332,4	9.315,9	9.191,6	9.183,6
710,720	an Bund, LAF, ERP-Sondervermögen	58	0,0	0,0	0,0	0,0	0,0
711,721	an Land	59	0,0	0,0	0,0	0,0	0,0
712,713,722, 723	an Gemeinden und Gemeindeverbände, an Zweckverbände und dgl.	60	520,0	550,0	550,0	550,0	550,0
714,715,716-718, 724-728	an sonstige Bereiche	61	0,0	0,0	0,0	0,0	0,0

1. Einnahmen und Ausgaben nach Arten

Gruppierungs-Nr.	Einnahme bzw. Ausgabeart - in 1000 € -	Lfd. Nr.	Lfd. Haushalts-jahr 2024	Plan-jahr 2025	1. Folgejahr 2026	2. Folgejahr 2027	3. Folgejahr 2028
1	2	3	4	5	6	7	8
	Zuweisungen und Zuschüsse insgesamt						
73-78	**Leistungen der Sozialhilfe u. ä.**	**62**	**0,0**	**0,0**	**0,0**	**0,0**	**0,0**
791,792	**Leistungen nach dem Asylbewerberleistungsgesetz**	**63**	**0,0**	**0,0**	**0,0**	**0,0**	**0,0**
7	**Ausgaben Hauptgruppe 7 insgesamt**	**64**	**7.668,5**	**9.332,4**	**9.315,9**	**9.191,6**	**9.183,6**
	Sonstige Finanzausgaben						
80	Zinsausgaben	65	62,5	40,8	36,0	31,8	27,5
81	Gewerbesteuerumlage	66	1.649,4	1.766,0	1.774,3	1.782,7	1.791,0
82,83	Allgemeine Zuweisungen und Umlagen	67	18.709,9	20.395,5	20.500,0	20.600,0	20.700,0
84,85	Weitere Finanzausgaben, Deckungsreserve	68	31,3	52,2	51,2	51,2	51,2
86	Zuführungen zum Vermögenshaushalt	69	1.209,9	1.145,9	2.479,0	2.097,0	1.847,4
8	Sonstige Finanzausgaben zusammen (Hauptgruppe 8)	70	21.663,0	23.400,4	24.840,5	24.562,7	24.417,1
4-8	**Ausgaben des Verwaltungshaushalts zusammen (Hauptgruppen 4-8)**	**71**	**86.090,2**	**91.021,8**	**90.526,0**	**90.563,1**	**90.923,7**
	Ausgaben des Vermögenshaushalts						
92,98	Gewährung von Darlehen, Zuweisungen und Zuschüsse für Investitionen	72	102,8	111,2	118,0	113,4	114,4
920,980	an Bund, LAF, ERP-Sondervermögen	73	0,0	0,0	0,0	0,0	0,0
921,981	an Land	74	0,0	0,0	0,0	0,0	0,0
922,982,923,983	an Gemeinden und Gemeindeverbände, an Zweckverbände u. dgl.	75	5,0	0,0	0,0	0,0	0,0
924-928,984-988	an sonstige Bereiche	76	97,8	111,2	118,0	113,4	114,4
93	Vermögenserwerb	77	3.155,0	2.334,5	1.697,5	377,5	347,5
930	Erwerb von Beteiligungen, Kapitaleinlagen	78	0,0	0,0	0,0	0,0	0,0

1. Einnahmen und Ausgaben nach Arten

Gruppierungs-Nr.	Einnahme bzw. Ausgabeart - in 1000 € -	Lfd. Nr.	Lfd. Haushalts-jahr 2024	Plan-jahr 2025	1. Folgejahr 2026	2. Folgejahr 2027	3. Folgejahr 2028
1	2	3	4	5	6	7	8
932	Erwerb von Grundstücken	79	146,5	307,0	102,0	102,0	102,0
935	Erwerb von beweglichen Sachen des Anlagevermögens	80	3.008,5	2.027,5	1.595,5	275,5	245,5
94,95,96	Baumaßnahmen	81	16.899,0	21.260,5	18.066,5	11.601,5	4.095,0
92,93,94 95,96,98	**Investitionen und Investitionsförderungs-maßnahmen (zusammen)**	**82**	**20.156,8**	**23.706,2**	**19.882,0**	**12.092,4**	**4.556,9**
90	Zuführungen zum Verwaltungshaushalt	83	10,0	296,8	0,0	0,0	0,0
91	Zuführungen an Rücklagen	84	0,0	0,0	0,0	0,0	301,7
97	Tilgung von Krediten, Rückzahlung von inneren Darlehen	85	2.265,9	859,3	741,2	924,3	1.118,5
970	an Bund, LAF, ERP-Sondervermögen	86	0,0	0,0	0,0	0,0	0,0
971	an Land	87	0,0	0,0	0,0	0,0	0,0
972,973	an Gemeinden und Gemeindeverbände, an Zweckverbände u. dgl.	88	0,0	0,0	0,0	0,0	0,0
974-978	an sonstige öffentliche Bereiche	89	2.265,9	859,3	741,2	924,3	1.118,5
979	Rückzahlung von inneren Darlehen	90	0,0	0,0	0,0	0,0	0,0
992	Deckung von Fehlbeträgen (Soll-Fehlbeträgen)	91	0,0	0,0	0,0	0,0	0,0
990,991,997	Übrige Ausgaben des Vermögenshaushalts	92	0,0	0,0	0,0	0,0	0,0
90,91,97,99	Sonstige Ausgaben des Vermögenshaushalts zusammen	93	2.275,9	1.231,1	741,2	924,3	1.420,2
9	**Ausgaben des Vermögenshaushalts zusammen (Hauptgruppe 9)**	**94**	**22.432,7**	**24.937,3**	**20.623,2**	**13.016,7**	**5.977,1**
4-9	**Summe der Ausgaben (Hauptgruppen 4-9)**	**95**	**108.522,9**	**115.959,1**	**111.149,2**	**103.579,8**	**96.900,8**

2. Investitionen und Investitionsförderungsmaßnahmen nach Aufgabenbereichen

			Ausgaben							
		Lfd.	Lfd. Haus-haltsjahr	Planjahr	**1.**	**2.**	**3.**	Voraus sichtlicher Gesamt-betrag	davon außerhalb des Finanzierungszeitraumes	
Gliederungs - Nr.	Aufgabenbereiche	Nr.			*Folgejahr*				vorher veran-schlagt	in späteren Jahren zu veranschl.
			2024	2025	2026	2027	2028			
1	2	3	4	5	6	7	8	9	10	11
			Tausend €							
00-08	**Allgemeine Verwaltung**	**1**	**860,0**	**817,0**	**75,0**	**75,0**	**75,0**	**1.080,0**	**978,0**	**-940,0**
10-16	**Öffentliche Sicherheit und Ordnung**	**2**	**1.189,0**	**699,0**	**1.334,0**	**124,0**	**124,0**	**8.364,0**	**5.040,8**	**1.042,2**
	Schulen									
21	Grundschulen	3	0,0	0,0	0,0	0,0	0,0	0,0	0,0	0,0
22	Regelschulen und Schulverbund Grund- / Regelschulen	4	0,0	0,0	0,0	0,0	0,0	0,0	0,0	0,0
23	Gymnasien, Kollegs (ohne berufl. Gymnasien)	5	0,0	0,0	0,0	0,0	0,0	0,0	0,0	0,0
24	Berufliche Schulen	6	0,0	0,0	0,0	0,0	0,0	0,0	0,0	0,0
27	Förderschulen	7	0,0	0,0	0,0	0,0	0,0	0,0	0,0	0,0
28	Gesamtschulen, Schulzentren	8	0,0	0,0	0,0	0,0	0,0	0,0	0,0	0,0
20,29	Übriges	9	0,0	0,0	0,0	0,0	0,0	0,0	0,0	0,0
2	Epl. 2 zusammen	10	0,0	0,0	0,0	0,0	0,0	0,0	0,0	0,0
	Wissenschaft, Forschung, Kulturpflege, Naturschutz									
31,35	Wissenschaft, Forschung, Volksbildung	11	0,0	0,0	0,0	0,0	0,0	0,0	0,0	0,0
36	Naturschutz, Landschaftspflege, Heimatpflege	12	0,0	0,0	0,0	0,0	0,0	0,0	0,0	0,0
30,32-34,37	Übriges	13	242,0	413,5	267,5	267,5	27,5	3.207,0	508,0	1.723,0
3	Epl. 3 zusammen	14	242,0	413,5	267,5	267,5	27,5	3.207,0	508,0	1.723,0
	Soziale Sicherheit									
43,46	Soziale Einrichtungen, Kriegsopferfürsorge und Jugendhilfe	15	1.974,8	2.764,2	2.241,0	936,4	137,4	10.578,1	4.678,2	-179,1
40,47	Übriges	16	0,0	0,0	0,0	0,0	0,0	0,0	0,0	0,0
4	Epl. 4 zusammen	17	1.974,8	2.764,2	2.241,0	936,4	137,4	10.578,1	4.678,2	-179,1
	Gesundheit, Sport, Erholung									
51	Krankenhäuser	18	0,0	0,0	0,0	0,0	0,0	0,0	0,0	0,0
50,54	Sonstige Einrichtungen des Gesundheitswesens	19	0,0	0,0	0,0	0,0	0,0	0,0	0,0	0,0

2. Investitionen und Investitionsförderungsmaßnahmen nach Aufgabenbereichen

			Ausgaben							
		Lfd.	Lfd. Haus-haltsjahr	Planjahr	1.	2.	3.	Voraus sichtlicher Gesamt-betrag	davon außerhalb des Finanzierungszeitraumes	
Gliederungs - Nr.	Aufgabenbereiche	Nr.			Folgejahr				vorher veran-schlagt	in späteren Jahren zu veranschl.
			2024	2025	2026	2027	2028			
1	2	3	4	5	6	7	8	9	10	11
			Tausend €							
55,56,57	Sport, Badeanstalten	20	1.503,5	3.382,0	3.340,0	190,0	120,0	13.630,2	5.484,9	1.113,3
58,59	Übriges	21	1.705,0	1.219,0	431,0	814,0	244,0	7.558,3	3.425,1	1.425,2
5	Epl. 5 zusammen	22	3.208,5	4.601,0	3.771,0	1.004,0	364,0	21.188,5	8.909,9	2.538,6
	Bau- und Wohnungswesen, Verkehr									
63-66	Straßen	23	5.565,0	4.955,0	4.603,0	5.073,0	2.758,0	37.976,3	17.145,4	3.441,9
60,61,62,										
67-69	Übriges	24	4.235,5	3.448,5	3.983,0	2.148,0	668,0	28.423,0	15.690,6	2.484,9
6	Epl. 6 zusammen	25	9.800,5	8.403,5	8.586,0	7.221,0	3.426,0	66.399,3	32.836,1	5.926,7
	Öffentliche Einrichtungen, Wirtschaftsförderung									
70	Abwasserbeseitigung	26	50,0	145,0	0,0	0,0	0,0	195,0	0,0	50,0
72	Abfallbeseitigung	27	0,0	0,0	0,0	0,0	0,0	0,0	0,0	0,0
73-79	Übriges	28	1.674,5	1.727,0	810,5	207,5	136,0	9.790,5	5.308,0	1.601,5
7	Epl. 7 zusammen	29	1.724,5	1.872,0	810,5	207,5	136,0	9.985,5	5.308,0	1.651,5
	Wirtschaftliche Unternehmen, allgemeines Grund- und Sondervermögen									
80-87	Wirtschaftliche Unternehmen	30	1.114,0	3.844,0	2.565,0	2.055,0	65,0	32.319,9	22.690,9	1.100,0
88,89	Allgemeines Grund- und Sondervermögen	31	43,5	292,0	232,0	202,0	202,0	1.127,8	436,9	-237,1
8	Epl. 8 zusammen	32	1.157,5	4.136,0	2.797,0	2.257,0	267,0	33.447,7	23.127,8	862,9
0-8	***Investitionen, Investitionsförderungs-maßnahmen insgesamt***	***33***	***20.156,8***	***23.706,2***	***19.882,0***	***12.092,4***	***4.556,9***	***154.250,1***	***81.386,7***	***12.625,9***

2. Investitionen und Investitionsförderungsmaßnahmen nach Aufgabenbereichen

			Objektbezogene Einnahmen							
		Lfd.	Lfd. Haus-haltsjahr	Planjahr	**1.**	**2.**	**3.**	Voraus sichtlicher Gesamt-betrag	davon außerhalb des Finanzierungszeitraumes	
Gliederungs - Nr.	Aufgabenbereiche	Nr.			*Folgejahr*				vorher veran-schlagt	in späteren Jahren zu veranschl.
			2024	2025	2026	2027	2028			
1	2	3	4	5	6	7	8	9	10	11
			Tausend €							
	Objektbezogene Einnahmen									
00-08	Allgemeine Verwaltung	1	0,0	0,0	0,0	0,0	0,0	73,0	73,0	0,0
10-16	Öffentliche Sicherheit und Ordnung	2	205,5	100,0	320,0	80,0	0,0	710,3	264,8	-54,5
	Schulen									
21	Grundschulen	3	0,0	0,0	0,0	0,0	0,0	0,0	0,0	0,0
22	Regelschulen und Schulverbund Grund- /Regelschulen	4	0,0	0,0	0,0	0,0	0,0	0,0	0,0	0,0
23	Gymnasien, Kollegs (ohne berufl.Gymnasien)	5	0,0	0,0	0,0	0,0	0,0	0,0	0,0	0,0
24	Berufsliche Schulen	6	0,0	0,0	0,0	0,0	0,0	0,0	0,0	0,0
27	Förderschulen	7	0,0	0,0	0,0	0,0	0,0	0,0	0,0	0,0
28	Gesamtschulen, Schulzentren	8	0,0	0,0	0,0	0,0	0,0	0,0	0,0	0,0
20,29	Übriges	9	0,0	0,0	0,0	0,0	0,0	0,0	0,0	0,0
2	Epl. 2 zusammen	10	0,0	0,0	0,0	0,0	0,0	0,0	0,0	0,0
	Wissenschaft, Forschung, Kulturpflege, Naturschutz									
31-35	Wissenschaft, Forschung, Volksbildung	11	10,0	123,0	0,0	0,0	0,0	215,5	92,4	0,1
36	Naturschutz, Landschaftspflege, Heimatpflege	12	0,0	0,0	0,0	0,0	0,0	0,0	0,0	0,0
30,32-34,37	Übriges	13	10,0	123,0	0,0	0,0	0,0	215,5	92,4	0,1
3	Epl. 3 zusammen	14	10,0	123,0	0,0	0,0	0,0	215,5	92,4	0,1
	Soziale Sicherheit									
43,46	Soziale Einrichtungen, Kriegsopferfürsoge und Jugendhilfe	15	1.142,0	716,0	771,0	381,0	231,0	4.198,0	2.310,2	-211,2
40,47	Übriges	16	0,0	0,0	0,0	0,0	0,0	0,0	0,0	0,0
4	Epl. 4 zusammen	17	1.142,0	716,0	771,0	381,0	231,0	4.198,0	2.310,2	-211,2
	Gesundheit, Sport, Erholung									
51	Krankenhäuser	18	0,0	0,0	0,0	0,0	0,0	0,0	0,0	0,0

2. Investitionen und Investitionsförderungsmaßnahmen nach Aufgabenbereichen

			Objektbezogene Einnahmen							
		Lfd.	Lfd. Haus-haltsjahr	Planjahr	1.	2.	3.	Voraus sichtlicher Gesamt-betrag	davon außerhalb des Finanzierungszeitraumes	
Gliederungs - Nr.	Aufgabenbereiche	Nr.			Folgejahr				vorher veran-schlagt	in späteren Jahren zu veranschl.
			2024	2025	2026	2027	2028			
1	2	3	4	5	6	7	8	9	10	11
			Tausend €							
50,54	Sonstige Einrichtungen des Gesundheitswesens	19	0,0	0,0	0,0	0,0	0,0	0,0	0,0	0,0
55,56,57	Sport, Badeanstalten	20	280,0	1.481,0	1.950,0	0,0	0,0	4.917,0	2.236,0	-750,0
58,59	Übriges	21	518,0	830,0	600,0	690,0	310,0	3.494,8	353,1	711,7
5	Epl. 5 zusammen	22	798,0	2.311,0	2.550,0	690,0	310,0	8.411,8	2.589,1	-38,3
	Bau- und Wohnungswesen, Verkehr									
63-66	Straßen	23	2.390,5	2.438,5	1.828,0	1.390,0	950,0	8.513,3	2.752,2	-845,4
60,61,62,67-69	Übriges	24	2.341,5	1.719,0	2.500,0	960,0	400,0	14.716,8	6.463,2	2.674,6
6	Epl. 6 zusammen	25	4.732,0	4.157,5	4.328,0	2.350,0	1.350,0	23.230,1	9.215,4	1.829,2
	Öffentliche Einrichtungen, Wirtschaftsförderung									
70	Abwasserbeseitigung	26	0,0	0,0	0,0	0,0	0,0	0,0	0,0	0,0
72	Abfallbeseitigung	27	0,0	0,0	0,0	0,0	0,0	0,0	0,0	0,0
73-79	Übriges	28	456,5	250,0	119,0	0,0	0,0	898,2	144,8	384,4
7	Epl. 7 zusammen	29	456,5	250,0	119,0	0,0	0,0	898,2	144,8	384,4
	Wirtschaftliche Unternehmen, allgemeines Grund- und Sondervermögen									
80-87	Wirtschaftliche Unternehmen	30	987,5	2.275,0	1.600,0	1.300,0	0,0	20.358,9	12.408,9	2.775,0
88,89	Allgemeines Grund- und Sondervermögen	31	80,0	100,0	150,0	0,0	0,0	369,3	39,3	80,0
8	Epl. 8 zusammen	32	1.067,5	2.375,0	1.750,0	1.300,0	0,0	20.728,2	12.448,2	2.855,0
0-8	***Investitionen, Investitionsförderungs-maßnahmen zusammen***	***33***	***8.411,5***	***10.032,5***	***9.838,0***	***4.801,0***	***1.891,0***	***58.465,1***	***27.138,0***	***4.764,6***

Investitionsmaßnahmen

	Bezeichnung	bereitgestellt bisher	2024 T€	2025 T€	2026 T€	2027 T€	2028 T€	Gesamtbe-darf
	1	2	3	4	5	6	7	8
0	**Allgemeine Verwaltung**							
02	**Hauptverwaltung**							
02750	**Fahrradbeauftragte*r**							
02750.935100.999	Installation Dauerzählstelle	0,0	0,0	2,0	0,0	0,0	0,0	0,0
	Ausgaben	***0,0***	***0,0***	***2,0***	***0,0***	***0,0***	***0,0***	***0,0***
	Abschluss Unterabschnitt 02750 ***Ausgaben***	***0,0***	***0,0***	***2,0***	***0,0***	***0,0***	***0,0***	***0,0***
	Abschluss Oberabschnitt 027 ***Ausgaben***	***0,0***	***0,0***	***2,0***	***0,0***	***0,0***	***0,0***	***0,0***
	Abschluss Abschnitt 02 ***Ausgaben***	***0,0***	***0,0***	***2,0***	***0,0***	***0,0***	***0,0***	***0,0***
06	**Einrichtungen für die gesamte Verwaltung**							
06100	**Verwaltungsgebäude**							
06100.941200.003	Verwaltungsgebäude (Umbau, Erweiterung, Sanierung)	0,0	80,0	160,0	0,0	0,0	0,0	0,0
06100.941200.711	Umbau Rathaus Langewiesen (EG)	0,0	0,0	0,0	0,0	0,0	0,0	0,0
06100.941201.731	Verwaltungsgebäude (Umbau, Erweiterung, San.)	667,3	20,0	40,0	0,0	0,0	0,0	720,0
06100.941201.770	Verwaltungsgebäude (Umbau, Erweiterung, San.)	0,0	0,0	0,0	0,0	0,0	0,0	0,0
06100.941202.001	Verwaltungsgebäude (Umbau, Erweiterung, San.)	310,7	30,0	20,0	0,0	0,0	0,0	360,0
06100.945201.710	Sanierung Rathaus Langewiesen (Brandschutz)	0,0	100,0	25,0	0,0	0,0	0,0	0,0
	Ausgaben	***978,0***	***230,0***	***245,0***	***0,0***	***0,0***	***0,0***	***1.080,0***

Investitionsmaßnahmen

	Bezeichnung	bereitgestellt bisher	2024 T€	2025 T€	2026 T€	2027 T€	2028 T€	Gesamtbe-darf
	1	2	3	4	5	6	7	8
	Abschluss Unterabschnitt 06100							
	Ausgaben	***978,0***	***230,0***	***245,0***	***0,0***	***0,0***	***0,0***	***1.080,0***
	Abschluss Oberabschnitt 061							
	Ausgaben	***978,0***	***230,0***	***245,0***	***0,0***	***0,0***	***0,0***	***1.080,0***
06200	**Zentraleinrichtung für die Gesamtverwaltung**							
06200.935000.999	Erwerb von beweglichen Sachen des Anlagevermögens	0,0	10,0	10,0	10,0	10,0	10,0	0,0
06200.935100.002	Geräte, Maschinen, Ausstattungs- und Ausrüstungsgegenstände	0,0	70,0	30,0	0,0	0,0	0,0	0,0
06200.935100.007	Geräte, Maschinen, Ausstattungs- und Ausrüstungsgegenstände	0,0	50,0	0,0	0,0	0,0	0,0	0,0
06200.935101.999	Geräte, Maschinen, Ausrüstungen (außer Bürotechnik)	0,0	20,0	20,0	10,0	10,0	10,0	0,0
06200.935200.003	Büromöbel und -ausstattungen	0,0	10,0	10,0	0,0	0,0	0,0	0,0
06200.935200.004	Büromöbel und -ausstattungen	0,0	25,0	0,0	0,0	0,0	0,0	0,0
06200.935200.999	Büromöbel und -ausstattungen	0,0	40,0	40,0	10,0	10,0	10,0	0,0
06200.935210.999	EDV-Anlage (einschließlich Installation)	0,0	220,0	300,0	0,0	0,0	0,0	0,0
06200.935214.999	Technische Ausrüstungen zur Digitalisierung der Verwaltung	0,0	10,0	110,0	20,0	20,0	20,0	0,0
06200.935216.999	Offenes W-LAN-Netz in den OT	0,0	5,0	0,0	0,0	0,0	0,0	0,0
06200.935300.999	Erwerb von Fahrzeugen	0,0	130,0	25,0	0,0	0,0	0,0	0,0
06200.958200.999	LWL-Kabelverlegungen städtische Standorte	0,0	10,0	10,0	10,0	10,0	10,0	0,0
06200.968100.999	Fernsprechanlage Rathaus	0,0	30,0	15,0	15,0	15,0	15,0	0,0
	Ausgaben	***0,0***	***630,0***	***570,0***	***75,0***	***75,0***	***75,0***	***0,0***
	Abschluss Unterabschnitt 06200							
	Ausgaben	***0,0***	***630,0***	***570,0***	***75,0***	***75,0***	***75,0***	***0,0***
	Abschluss Oberabschnitt 062							

Investitionsmaßnahmen

	Bezeichnung	bereitgestellt bisher	2024 T€	2025 T€	2026 T€	2027 T€	2028 T€	Gesamtbe-darf
	1	2	3	4	5	6	7	8
	Ausgaben	***0,0***	***630,0***	***570,0***	***75,0***	***75,0***	***75,0***	***0,0***
	Abschluss Abschnitt 06 ***Ausgaben***	***978,0***	***860,0***	***815,0***	***75,0***	***75,0***	***75,0***	***1.080,0***
	Abschluss Einzelplan 0 ***Ausgaben***	***978,0***	***860,0***	***817,0***	***75,0***	***75,0***	***75,0***	***1.080,0***
1	**Öffentliche Sicherheit und Ordnung**							
11	**Öffentliche Ordnung**							
11000	**Ordnungsamt**							
11000.958200.999	Errichtung Kadaversammelplatz	0,0	6,0	6,0	0,0	0,0	0,0	0,0
	Ausgaben	***0,0***	***6,0***	***6,0***	***0,0***	***0,0***	***0,0***	***0,0***
	Abschluss Unterabschnitt 11000 ***Ausgaben***	***0,0***	***6,0***	***6,0***	***0,0***	***0,0***	***0,0***	***0,0***
	Abschluss Oberabschnitt 110 ***Ausgaben***	***0,0***	***6,0***	***6,0***	***0,0***	***0,0***	***0,0***	***0,0***
11200	**Straßenverkehrsbehörde**							
11200.935100.999	Erwerb von Geschwindigkeits- und Anzeigetafeln	0,0	0,0	4,0	4,0	4,0	4,0	0,0
	Ausgaben	***0,0***	***0,0***	***4,0***	***4,0***	***4,0***	***4,0***	***0,0***
	Abschluss Unterabschnitt 11200 ***Ausgaben***	***0,0***	***0,0***	***4,0***	***4,0***	***4,0***	***4,0***	***0,0***

Investitionsmaßnahmen

	Bezeichnung	bereitgestellt bisher	2024 T€	2025 T€	2026 T€	2027 T€	2028 T€	Gesamtbe-darf
	1	2	3	4	5	6	7	8
	Abschluss Oberabschnitt 112							
	Ausgaben	***0,0***	***0,0***	***4,0***	***4,0***	***4,0***	***4,0***	***0,0***
11300	**Stadtpolizei**							
11300.935100.999	Erwerb von Handerfassungsgeräten	0,0	7,0	2,0	0,0	0,0	0,0	0,0
11300.935900.999	Erwerb von einheitlicher Dienst- und Schutzkleidung	0,0	10,0	3,0	10,0	0,0	0,0	0,0
	Ausgaben	***0,0***	***17,0***	***5,0***	***10,0***	***0,0***	***0,0***	***0,0***
	Abschluss Unterabschnitt 11300							
	Ausgaben	***0,0***	***17,0***	***5,0***	***10,0***	***0,0***	***0,0***	***0,0***
	Abschluss Oberabschnitt 113							
	Ausgaben	***0,0***	***17,0***	***5,0***	***10,0***	***0,0***	***0,0***	***0,0***
11700	**Tierheim/Tierschutz**							
11700.947200.999	Sanierung Tierheim	0,0	65,0	30,0	0,0	0,0	0,0	0,0
11700.981100.999	Rückzahlung von Zuweisungen und Zuschüsse für Investitionen an das Land, soweit nicht absetzbar	0,0	0,0	0,0	0,0	0,0	0,0	0,0
	Ausgaben	***0,0***	***65,0***	***30,0***	***0,0***	***0,0***	***0,0***	***0,0***
	Abschluss Unterabschnitt 11700							
	Ausgaben	***0,0***	***65,0***	***30,0***	***0,0***	***0,0***	***0,0***	***0,0***
	Abschluss Oberabschnitt 117							
	Ausgaben	***0,0***	***65,0***	***30,0***	***0,0***	***0,0***	***0,0***	***0,0***

Investitionsmaßnahmen

	Bezeichnung	bereitgestellt bisher	2024 T€	2025 T€	2026 T€	2027 T€	2028 T€	Gesamtbe-darf
	1	2	3	4	5	6	7	8
	Abschluss Abschnitt 11							
	Ausgaben	***0,0***	***88,0***	***45,0***	***14,0***	***4,0***	***4,0***	***0,0***
13	**Brandschutz**							
13000	**Feuerwehren**							
13000.935000.999	Erwerb von Sirenen	85,0	0,0	30,0	0,0	0,0	0,0	150,0
13000.935100.734	Geräte, Maschinen, Ausstattungs- und Ausrüstungsgegenstände	0,0	50,0	0,0	0,0	0,0	0,0	50,0
13000.935100.999	Ausrüstung der Feuerwehren	0,0	40,0	50,0	0,0	0,0	0,0	0,0
13000.935102.999	Nachrüstung von funkgesteuerten Rauch- meldern	0,0	15,0	15,0	0,0	0,0	0,0	0,0
13000.935104.999	Erwerb von Handsprechfunkgeräten	0,0	30,0	20,0	0,0	0,0	0,0	0,0
13000.935105.999	Erwerb von Atemschutzgeräten	0,0	35,0	35,0	0,0	0,0	0,0	0,0
13000.935106.006	Erwerb von Digitalfunk	0,0	0,0	0,0	0,0	0,0	0,0	0,0
13000.935200.710	Büromöbel und -ausstattungen	0,0	0,0	20,0	0,0	0,0	0,0	0,0
13000.935200.999	Ausstattung Feuerwehren allgemein	0,0	40,0	25,0	20,0	20,0	20,0	0,0
13000.935220.760	Ausstattung, Einrichtungsgegenstände in Diensträumen - sonstige Büro-ausstattung	60,0	0,0	0,0	0,0	0,0	0,0	60,0
13000.935300.106	Erwerb von Fahrzeugen	185,7	0,0	0,0	0,0	0,0	0,0	185,8
13000.935300.732	Erwerb von Fahrzeugen	570,0	0,0	0,0	0,0	0,0	0,0	570,0
13000.935300.735	Erwerb von Fahrzeugen	0,0	0,0	0,0	550,0	0,0	0,0	550,0
13000.935300.811	Erwerb von Fahrzeugen	0,0	550,0	65,0	0,0	0,0	0,0	615,0
13000.935330.761	Anschaffung TSF-W	510,2	0,0	0,0	0,0	0,0	0,0	510,2
13000.935330.802	Erwerb von Spezialfahrzeugen	0,0	0,0	0,0	650,0	0,0	0,0	650,0
13000.935900.999	Pers. Schutzkleidung und -ausrüstung	0,0	40,0	40,0	0,0	0,0	0,0	0,0
13000.935901.940	Erwerb von Aufenthaltszelten	0,0	10,0	8,0	0,0	0,0	0,0	0,0
13000.945100.760	Sonstige öffentliche Gebäude (Neubau)	1.660,0	0,0	0,0	0,0	0,0	0,0	1.660,0
13000.945200.100	Umbau,Erweiterung, Sanierung	391,0	50,0	50,0	0,0	0,0	0,0	450,0
13000.945200.710	Umbau,Erweiterung, Sanierung	124,3	30,0	0,0	0,0	0,0	0,0	154,4

Investitionsmaßnahmen

	Bezeichnung	bereitgestellt bisher	2024 T€	2025 T€	2026 T€	2027 T€	2028 T€	Gesamtbe-darf
	1	2	3	4	5	6	7	8
13000.945200.730	Umbau,Erweiterung, Sanierung	0,0	0,0	0,0	0,0	0,0	0,0	0,0
13000.945200.750	Umbau,Erweiterung, Sanierung	17,0	0,0	0,0	0,0	0,0	0,0	17,1
13000.945200.770	Umbau,Erweiterung, Sanierung	17,0	0,0	0,0	0,0	0,0	0,0	17,1
13000.945200.780	Umbau,Erweiterung, Sanierung	20,0	0,0	0,0	0,0	0,0	0,0	20,1
13000.945200.790	Umbau,Erweiterung, Sanierung	17,0	20,0	50,0	0,0	0,0	0,0	17,1
13000.945201.200	Sanierungsmaßnahmen	9,5	0,0	0,0	0,0	0,0	0,0	9,6
13000.945201.500	Sanierungsmaßnahmen	819,0	10,0	60,0	0,0	0,0	0,0	890,0
13000.945201.600	Sanierungsmaßnahmen	9,7	0,0	0,0	0,0	0,0	0,0	9,8
13000.945201.720	Sanierungsmaßnahmen	22,9	40,0	15,0	0,0	0,0	0,0	77,8
13000.945201.800	Feuerwache Frauenwald	438,0	80,0	0,0	0,0	0,0	0,0	520,0
13000.945206.810	Umbau,Erweiterung, Sanierung der Feuerwache	0,0	0,0	0,0	100,0	100,0	100,0	850,0
13000.945301.999	Umstellung der Schließsysteme in den Wehren	44,4	15,0	15,0	0,0	0,0	0,0	100,0
13000.950400.999	Konzeptionelle Planung	40,0	40,0	150,0	0,0	0,0	0,0	230,0
	Ausgaben	***5.040,8***	***1.095,0***	***648,0***	***1.320,0***	***120,0***	***120,0***	***8.364,0***
	Abschluss Unterabschnitt 13000 ***Ausgaben***	***5.040,8***	***1.095,0***	***648,0***	***1.320,0***	***120,0***	***120,0***	***8.364,0***
	Abschluss Oberabschnitt 130 ***Ausgaben***	***5.040,8***	***1.095,0***	***648,0***	***1.320,0***	***120,0***	***120,0***	***8.364,0***
	Abschluss Abschnitt 13 ***Ausgaben***	***5.040,8***	***1.095,0***	***648,0***	***1.320,0***	***120,0***	***120,0***	***8.364,0***
14	**Katastrophenschutz, Zivilschutz**							
14100	**Wasserwehr**							

Investitionsmaßnahmen

	Bezeichnung	bereitgestellt bisher	2024 T€	2025 T€	2026 T€	2027 T€	2028 T€	Gesamtbe-darf
	1	2	3	4	5	6	7	8
14100.935100.999	Ausrüstung der Wasserwehr	0,0	6,0	6,0	0,0	0,0	0,0	0,0
14100.935900.999	Persönliche Schutzkleidung und -ausrüstung	0,0	0,0	0,0	0,0	0,0	0,0	0,0
	Ausgaben	***0,0***	***6,0***	***6,0***	***0,0***	***0,0***	***0,0***	***0,0***
	Abschluss Unterabschnitt 14100 ***Ausgaben***	***0,0***	***6,0***	***6,0***	***0,0***	***0,0***	***0,0***	***0,0***
	Abschluss Oberabschnitt 141 ***Ausgaben***	***0,0***	***6,0***	***6,0***	***0,0***	***0,0***	***0,0***	***0,0***
	Abschluss Abschnitt 14 ***Ausgaben***	***0,0***	***6,0***	***6,0***	***0,0***	***0,0***	***0,0***	***0,0***
	Abschluss Einzelplan 1 ***Ausgaben***	***5.040,8***	***1.189,0***	***699,0***	***1.334,0***	***124,0***	***124,0***	***8.364,0***
3	**Wissenschaft, Forschung, Kulturpflege, Naturschutz**							
32	**Museen, Sammlungen, Ausstellungen**							
32000	**GoetheStadtMuseum**							
32000.935100.999	Geräte, Maschinen, Ausrüstungen	0,0	1,5	1,5	1,5	1,5	1,5	0,0
32000.935200.999	Ausstattung Museum	0,0	3,0	2,0	0,0	0,0	0,0	0,0
32000.935201.999	Ausstattung Museumsdepot	0,0	4,0	2,0	1,0	1,0	1,0	0,0
32000.935220.999	Ausstattung. Einrichtung	0,0	0,0	1,0	0,0	0,0	0,0	0,0
32000.935700.999	Ankauf von Kunst- und Kulturgut	0,0	1,0	6,0	2,0	2,0	2,0	0,0
	Ausgaben	***0,0***	***9,5***	***12,5***	***4,5***	***4,5***	***4,5***	***0,0***

Investitionsmaßnahmen

	Bezeichnung	bereitgestellt bisher	2024 T€	2025 T€	2026 T€	2027 T€	2028 T€	Gesamtbe-darf
	1	2	3	4	5	6	7	8
	Abschluss Unterabschnitt 32000							
	Ausgaben	***0,0***	***9,5***	***12,5***	***4,5***	***4,5***	***4,5***	***0,0***
32001	**Museum Jagdhaus Gabelbach**							
32001.935200.999	Büromöbel und -ausstattungen	0,0	12,0	2,0	2,0	2,0	2,0	0,0
32001.935700.999	Ankauf von Kulturgut	0,0	0,5	0,5	0,5	0,5	0,5	0,0
32001.944300.999	Um- und Ausbau	316,9	30,0	30,0	0,0	0,0	0,0	375,0
32001.969200.999	Erneuerung Stele Außengelände	0,0	6,0	0,0	0,0	0,0	0,0	0,0
	Ausgaben	***316,9***	***48,5***	***32,5***	***2,5***	***2,5***	***2,5***	***375,0***
	Abschluss Unterabschnitt 32001							
	Ausgaben	***316,9***	***48,5***	***32,5***	***2,5***	***2,5***	***2,5***	***375,0***
32022	**Stadt- und Schlossmuseum Gehren**							
32022.935201.999	Ausstattungen/ Einrichtungen	0,0	5,0	0,0	0,0	0,0	0,0	0,0
	Ausgaben	***0,0***	***5,0***	***0,0***	***0,0***	***0,0***	***0,0***	***0,0***
	Abschluss Unterabschnitt 32022							
	Ausgaben	***0,0***	***5,0***	***0,0***	***0,0***	***0,0***	***0,0***	***0,0***
32023	**Goethemuseum Stützerbach**							
32023.935200.999	Büromöbel und -ausstattungen	0,0	0,0	5,0	0,0	0,0	0,0	0,0
32023.935700.999	Ankauf von Kunst- und Kulturgut	0,0	0,5	0,5	0,5	0,5	0,5	0,0
32023.935701.999	Erweiterung Dauerausstellung	0,0	10,0	15,0	10,0	10,0	10,0	0,0
32023.941200.999	Dachsanierung	0,0	0,0	190,0	0,0	0,0	0,0	190,0
32023.945200.001	Umbau,Erweiterung, Sanierung	185,7	0,0	0,0	0,0	0,0	0,0	1.857,0
32023.969200.999	Erneuerung Stele Außengelände	0,0	6,0	0,0	0,0	0,0	0,0	0,0
	Ausgaben	***185,7***	***16,5***	***210,5***	***10,5***	***10,5***	***10,5***	***2.047,0***

Investitionsmaßnahmen

	Bezeichnung	bereitgestellt bisher	2024 T€	2025 T€	2026 T€	2027 T€	2028 T€	Gesamtbe-darf
	1	2	3	4	5	6	7	8
	Abschluss Unterabschnitt 32023							
	Ausgaben	***185,7***	***16,5***	***210,5***	***10,5***	***10,5***	***10,5***	***2.047,0***
	Abschluss Oberabschnitt 320							
	Ausgaben	***502,6***	***79,5***	***255,5***	***17,5***	***17,5***	***17,5***	***2.422,0***
32400	**Stadtarchiv**							
32400.935200.999	Ausstattung, Einrichtungsgegenstände	0,0	55,0	5,0	0,0	0,0	0,0	0,0
	Ausgaben	***0,0***	***55,0***	***5,0***	***0,0***	***0,0***	***0,0***	***0,0***
	Abschluss Unterabschnitt 32400							
	Ausgaben	***0,0***	***55,0***	***5,0***	***0,0***	***0,0***	***0,0***	***0,0***
	Abschluss Oberabschnitt 324							
	Ausgaben	***0,0***	***55,0***	***5,0***	***0,0***	***0,0***	***0,0***	***0,0***
	Abschluss Abschnitt 32							
	Ausgaben	***502,6***	***134,5***	***260,5***	***17,5***	***17,5***	***17,5***	***2.422,0***
34	**Heimat- und sonstige Kulturpflege**							
34000	**Heimat- und sonstige Kulturpflege**							
34000.935700.999	Kunst im öffentlichen Raum - Anschaffung Kunstgüter	5,3	0,0	80,0	40,0	40,0	0,0	300,0
34000.961330.999	Einfriedung Schlossmauer GEH	0,0	50,0	50,0	200,0	200,0	0,0	450,0
34000.969210.999	Anbringung einer Erinnerungstafel Hansenmühle	0,0	0,5	0,0	0,0	0,0	0,0	0,0
	Ausgaben	***5,3***	***50,5***	***130,0***	***240,0***	***240,0***	***0,0***	***750,0***

Investitionsmaßnahmen

	Bezeichnung	bereitgestellt bisher	2024 T€	2025 T€	2026 T€	2027 T€	2028 T€	Gesamtbe-darf
	1	2	3	4	5	6	7	8
	Abschluss Unterabschnitt 34000							
	Ausgaben	***5,3***	***50,5***	***130,0***	***240,0***	***240,0***	***0,0***	***750,0***
	Abschluss Oberabschnitt 340							
	Ausgaben	***5,3***	***50,5***	***130,0***	***240,0***	***240,0***	***0,0***	***750,0***
	Abschluss Abschnitt 34							
	Ausgaben	***5,3***	***50,5***	***130,0***	***240,0***	***240,0***	***0,0***	***750,0***
35	**Volksbildung**							
35200	**Öffentliche Büchereien**							
35200.935200.999	Ausstattung, Einrichtung, Ausrüstung	0,0	0,0	0,0	0,0	0,0	0,0	0,0
	Ausgaben	***0,0***	***0,0***	***0,0***	***0,0***	***0,0***	***0,0***	***0,0***
	Abschluss Unterabschnitt 35200							
	Ausgaben	***0,0***	***0,0***	***0,0***	***0,0***	***0,0***	***0,0***	***0,0***
	Abschluss Oberabschnitt 352							
	Ausgaben	***0,0***	***0,0***	***0,0***	***0,0***	***0,0***	***0,0***	***0,0***
	Abschluss Abschnitt 35							
	Ausgaben	***0,0***	***0,0***	***0,0***	***0,0***	***0,0***	***0,0***	***0,0***
37	**Kirchliche Angelegenheiten**							

Investitionsmaßnahmen

	Bezeichnung	bereitgestellt bisher	2024 T€	2025 T€	2026 T€	2027 T€	2028 T€	Gesamtbe-darf
	1	2	3	4	5	6	7	8
37000	**Kirchen**							
37000.969210.001	Kirche Roda - Treppenerneuerung	0,0	35,0	0,0	0,0	0,0	0,0	35,0
37000.988000.790	Zuweisungen und Zuschüsse für Investitionen - an Übrige Bereiche	0,0	12,0	13,0	0,0	0,0	0,0	0,0
37000.988000.999	Zuweisungen und Zuschüsse für Investitionen - an Übrige Bereiche	0,0	10,0	10,0	10,0	10,0	10,0	0,0
	Ausgaben	***0,0***	***57,0***	***23,0***	***10,0***	***10,0***	***10,0***	***35,0***
	Abschluss Unterabschnitt 37000 ***Ausgaben***	***0,0***	***57,0***	***23,0***	***10,0***	***10,0***	***10,0***	***35,0***
	Abschluss Oberabschnitt 370 ***Ausgaben***	***0,0***	***57,0***	***23,0***	***10,0***	***10,0***	***10,0***	***35,0***
	Abschluss Abschnitt 37 ***Ausgaben***	***0,0***	***57,0***	***23,0***	***10,0***	***10,0***	***10,0***	***35,0***
	Abschluss Einzelplan 3 ***Ausgaben***	***508,0***	***242,0***	***413,5***	***267,5***	***267,5***	***27,5***	***3.207,0***
4	**Soziale Sicherung**							
46	**Einrichtungen der Jugendhilfe**							
46000	**Jugendfreizeitstätten/ Stadtjugendpflege**							
46000.935901.999	Erwerb sonstiges Inventar	0,0	0,0	0,0	0,0	0,0	0,0	0,0
46000.945200.999	Um- und Ausbaumaßnahmen, Sanierung	0,0	10,0	10,0	0,0	0,0	0,0	0,0
46000.947305.001	Sanierungsmaßnahmen	113,4	80,0	70,0	0,0	0,0	0,0	300,0
46000.947305.003	Sanierungsmaßnahmen	39,4	50,0	350,0	350,0	0,0	0,0	800,0
	Ausgaben	***152,8***	***140,0***	***430,0***	***350,0***	***0,0***	***0,0***	***1.100,0***

Investitionsmaßnahmen

	Bezeichnung	bereitgestellt bisher	2024 T€	2025 T€	2026 T€	2027 T€	2028 T€	Gesamtbe-darf
	1	2	3	4	5	6	7	8
	Abschluss Unterabschnitt 46000							
	Ausgaben	***152,8***	***140,0***	***430,0***	***350,0***	***0,0***	***0,0***	***1.100,0***
46010	**Kinderspielplätze**							
46010.947700.750	Rückkbau bestehendes Gebäude	0,0	0,0	0,0	0,0	0,0	0,0	0,0
46010.961100.800	Sport- und Spielanlagen - Neubau	5,0	5,0	0,0	0,0	0,0	0,0	5,0
46010.961101.750	Kinderspielplatz - Neubau	34,2	7,0	0,0	0,0	0,0	0,0	41,3
46010.961200.003	Erweiterung/ Erneuerung/ Sanierung von Kinderspielplätzen	0,0	0,0	150,0	0,0	0,0	0,0	150,0
46010.961200.111	Erweiterung/ Erneuerung/ Sanierung von Kinderspielplätzen	0,0	0,0	5,0	0,0	0,0	0,0	5,0
46010.961200.400	Erweiterung/ Erneuerung/ Sanierung von Kinderspielplätzen	0,0	35,0	0,0	0,0	0,0	0,0	35,0
46010.961200.780	Erweiterung/ Erneuerung/ Sanierung von Kinderspielplätzen	50,9	0,0	20,0	0,0	0,0	0,0	71,0
46010.961200.999	Erweiterung/ Erneuerung/ Sanierung von Kinderspielplätzen	160,7	70,0	70,0	30,0	30,0	30,0	400,0
46010.961201.760	Erneuerung, Sanierung sonst. Anlagen	25,1	0,0	0,0	0,0	0,0	0,0	25,2
46010.961202.300	Erwerb und Installation neuer Spielgeräte	0,0	0,0	0,0	0,0	0,0	0,0	0,0
46010.961202.720	Spielplatz Oehrenstock	30,0	50,0	0,0	0,0	0,0	0,0	80,0
46010.961202.770	Erwerb und Installation neuer Spielgeräte	6,1	0,0	40,0	0,0	0,0	0,0	46,1
46010.961330.109	Einfriedung	0,0	0,0	8,0	0,0	0,0	0,0	8,0
46010.961330.110	Einfriedung	0,0	0,0	4,0	0,0	0,0	0,0	4,0
46010.961330.201	Einfriedung	0,0	0,0	6,0	0,0	0,0	0,0	6,0
	Ausgaben	***312,1***	***167,0***	***303,0***	***30,0***	***30,0***	***30,0***	***876,6***
	Abschluss Unterabschnitt 46010							
	Ausgaben	***312,1***	***167,0***	***303,0***	***30,0***	***30,0***	***30,0***	***876,6***
	Abschluss Oberabschnitt 460							
	Ausgaben	***464,9***	***307,0***	***733,0***	***380,0***	***30,0***	***30,0***	***1.976,6***

Investitionsmaßnahmen

	Bezeichnung	bereitgestellt bisher	2024 T€	2025 T€	2026 T€	2027 T€	2028 T€	Gesamtbe-darf
	1	2	3	4	5	6	7	8
46401	**Kindertageseinrichtungen freier Träger**							
46401.988400.001	Jährlicher Investitionszuschuss	0,0	5,4	5,5	5,5	5,0	5,0	0,0
46401.988400.002	Jährlicher Investitionszuschuss	0,0	16,0	14,9	14,9	13,0	13,0	0,0
46401.988400.003	Jährlicher Investitionszuschuss	0,0	9,0	9,0	9,0	8,0	8,0	0,0
46401.988400.004	Jährlicher Investitionszuschuss	0,0	12,0	15,0	15,0	15,0	15,0	0,0
46401.988400.005	Jährlicher Investitionszuschuss	0,0	13,2	13,2	13,0	12,0	12,0	0,0
46401.988400.006	Jährlicher Investitionszuschuss	0,0	6,0	6,0	6,0	6,0	7,0	0,0
46401.988400.007	Jährlicher Investitionszuschuss	0,0	3,0	3,0	3,0	3,0	3,0	0,0
46401.988400.008	Jährlicher Investitionszuschuss	0,0	4,2	4,2	4,2	4,0	4,0	0,0
46401.988400.009	Jährlicher Investitionszuschuss	0,0	7,0	7,4	7,4	7,4	7,4	0,0
	Ausgaben	***0,0***	***75,8***	***78,2***	***78,0***	***73,4***	***74,4***	***0,0***
	Abschluss Unterabschnitt 46401 ***Ausgaben***	***0,0***	***75,8***	***78,2***	***78,0***	***73,4***	***74,4***	***0,0***
46411	**Kindertageseinrichtung "Stephanie", Münzstraße**							
46411.935200.001	Büromöbel und -ausstattungen	0,0	3,5	5,0	3,0	3,0	3,0	0,0
46411.935200.002	Büromöbel und -ausstattungen	0,0	15,0	8,0	3,0	3,0	3,0	0,0
46411.944200.002	Umbau, Erweiterung, Sanierung der Kita.	30,0	50,0	75,0	0,0	0,0	0,0	155,0
46411.961200.001	Erweiterung/ Erneuerung/ Sanierung von Kinderspielplätzen	0,0	5,0	0,0	0,0	0,0	0,0	0,0
46411.961200.002	Erweiterung/ Erneuerung/ Sanierung von Kinderspielplätzen	0,0	5,0	0,0	0,0	0,0	0,0	0,0
	Ausgaben	***30,0***	***78,5***	***88,0***	***6,0***	***6,0***	***6,0***	***155,0***
	Abschluss Unterabschnitt 46411 ***Ausgaben***	***30,0***	***78,5***	***88,0***	***6,0***	***6,0***	***6,0***	***155,0***
46421	**Kindergarten "Krabschennest", Langewiesen**							
46421.935100.999	Klettergerät für Krippengarten	0,0	13,0	5,0	0,0	0,0	0,0	0,0

Investitionsmaßnahmen

	Bezeichnung	bereitgestellt bisher	2024 T€	2025 T€	2026 T€	2027 T€	2028 T€	Gesamtbe-darf
	1	2	3	4	5	6	7	8
46421.935200.999	Ausstattung, Einrichtung	0,0	3,5	4,0	3,0	3,0	3,0	0,0
46421.944200.001	Umbau, Erweiterung, Sanierung der Kita.	87,2	30,0	10,0	0,0	0,0	0,0	127,3
46421.956200.999	Entwässerungsanlagen (Sanierung)	0,0	0,0	150,0	0,0	0,0	0,0	0,0
46421.961200.999	Spielplatzerweiterung	0,0	10,0	5,0	0,0	0,0	0,0	0,0
	Ausgaben	***87,2***	***56,5***	***174,0***	***3,0***	***3,0***	***3,0***	***127,3***
	Abschluss Unterabschnitt 46421 ***Ausgaben***	***87,2***	***56,5***	***174,0***	***3,0***	***3,0***	***3,0***	***127,3***
46422	**Kindergarten "Pfiffikus", Gräfinau-Angstedt**							
46422.935200.999	Ausstattung, Einrichtung	0,0	4,0	4,0	3,0	3,0	3,0	0,0
46422.961200.999	Spielplatzerweiterung	0,0	3,0	3,0	0,0	0,0	0,0	0,0
	Ausgaben	***0,0***	***7,0***	***7,0***	***3,0***	***3,0***	***3,0***	***0,0***
	Abschluss Unterabschnitt 46422 ***Ausgaben***	***0,0***	***7,0***	***7,0***	***3,0***	***3,0***	***3,0***	***0,0***
46423	**Kindertagesstätte "Sonnenschein", Gehren**							
46423.935200.999	Ausstattung, Einrichtung	0,0	3,0	3,0	3,0	3,0	3,0	0,0
46423.944100.001	Kindertagesstätten (Neubau)	2.528,8	1.150,0	1.500,0	1.750,0	800,0	0,0	6.600,0
46423.961200.999	Spielplatzerweiterung	18,1	2,0	0,0	0,0	0,0	0,0	20,2
	Ausgaben	***2.547,0***	***1.155,0***	***1.503,0***	***1.753,0***	***803,0***	***3,0***	***6.620,2***
	Abschluss Unterabschnitt 46423 ***Ausgaben***	***2.547,0***	***1.155,0***	***1.503,0***	***1.753,0***	***803,0***	***3,0***	***6.620,2***
46424	**Kindertagesstätte "Purzelbaum", Möhrenbach**							
46424.935200.999	Ausstattung, Einrichtung	0,0	1,0	1,0	1,0	1,0	1,0	0,0

Investitionsmaßnahmen

	Bezeichnung	bereitgestellt bisher	2024 T€	2025 T€	2026 T€	2027 T€	2028 T€	Gesamtbe-darf
	1	2	3	4	5	6	7	8
46424.961200.999	Spielplatzerweiterung	7,1	5,0	0,0	0,0	0,0	0,0	12,1
	Ausgaben	***7,1***	***6,0***	***1,0***	***1,0***	***1,0***	***1,0***	***12,1***
	Abschluss Unterabschnitt 46424							
	Ausgaben	***7,1***	***6,0***	***1,0***	***1,0***	***1,0***	***1,0***	***12,1***
46425	**Kneippkindergarten Stützerbach**							
46425.935200.999	Ausstattung, Einrichtung	0,0	20,0	5,0	3,0	3,0	3,0	0,0
46425.944200.999	Sanierungsmaßnahme	632,9	0,0	0,0	0,0	0,0	0,0	633,0
46425.961200.999	Spielplatzerneuerung	0,0	5,0	5,0	0,0	0,0	0,0	0,0
	Ausgaben	***632,9***	***25,0***	***10,0***	***3,0***	***3,0***	***3,0***	***633,0***
	Abschluss Unterabschnitt 46425							
	Ausgaben	***632,9***	***25,0***	***10,0***	***3,0***	***3,0***	***3,0***	***633,0***
46426	**Kindergarten "Hasenland" Frauenwald**							
46426.935200.999	Ausstattung, Einrichtung	0,0	5,0	5,0	3,0	3,0	3,0	0,0
46426.944220.001	Umbau, Erweiterung, Sanierung der Kita.	345,3	30,0	0,0	0,0	0,0	0,0	375,4
46426.961200.999	Spielplatzerneuerung	0,0	5,0	5,0	0,0	0,0	0,0	0,0
	Ausgaben	***345,3***	***40,0***	***10,0***	***3,0***	***3,0***	***3,0***	***375,4***
	Abschluss Unterabschnitt 46426							
	Ausgaben	***345,3***	***40,0***	***10,0***	***3,0***	***3,0***	***3,0***	***375,4***
46430	**Kindergarten Hüttengrund, Oehrenstöcker Landstraße**							
46430.935200.999	Ausstattung, Einrichtung	0,0	6,0	6,0	3,0	3,0	3,0	0,0
46430.944300.999	Sanierungsmaßnahmen	368,2	70,0	0,0	0,0	0,0	0,0	440,0
46430.961200.999	Spielplatzerneuerung	26,4	5,0	0,0	0,0	0,0	0,0	31,5
	Ausgaben	***394,5***	***81,0***	***6,0***	***3,0***	***3,0***	***3,0***	***471,5***

Investitionsmaßnahmen

	Bezeichnung	bereitgestellt bisher	2024 T€	2025 T€	2026 T€	2027 T€	2028 T€	Gesamtbe-darf
	1	2	3	4	5	6	7	8
	Abschluss Unterabschnitt 46430							
	Ausgaben	***394,5***	***81,0***	***6,0***	***3,0***	***3,0***	***3,0***	***471,5***
46450	**Kindergarten "Zwergenland", Clara-Zetkin-Straße**							
46450.935200.999	Ausstattung, Einrichtung	0,0	7,0	10,0	3,0	3,0	3,0	0,0
46450.944201.999	Um- und Ausbaumaßnahmen, Sanierung	25,0	0,0	0,0	0,0	0,0	0,0	25,0
46450.961200.999	Spielplatzerneuerung	25,9	5,0	0,0	0,0	0,0	0,0	31,0
	Ausgaben	***50,9***	***12,0***	***10,0***	***3,0***	***3,0***	***3,0***	***56,0***
	Abschluss Unterabschnitt 46450							
	Ausgaben	***50,9***	***12,0***	***10,0***	***3,0***	***3,0***	***3,0***	***56,0***
46470	**Kindergarten "Sonnenblume", OT Unterpörlitz**							
46470.935200.999	Ausstattung, Einrichtung	0,0	4,0	4,0	3,0	3,0	3,0	0,0
46470.944200.999	Umbau, Erweiterung, Sanierung	53,5	10,0	10,0	0,0	0,0	0,0	73,5
46470.961200.999	Spielplatzerneuerung	46,4	6,0	0,0	0,0	0,0	0,0	52,5
	Ausgaben	***99,9***	***20,0***	***14,0***	***3,0***	***3,0***	***3,0***	***126,0***
	Abschluss Unterabschnitt 46470							
	Ausgaben	***99,9***	***20,0***	***14,0***	***3,0***	***3,0***	***3,0***	***126,0***
46493	**Kindergarten "Waldstrolche", OT Manebach**							
46493.935200.999	Ausstattung, Einrichtung	0,0	5,0	5,0	2,0	2,0	2,0	0,0
46493.944200.999	Sanierungsmaßnahmen	0,0	100,0	125,0	0,0	0,0	0,0	0,0
46493.961200.999	Spielplatzerneuerung	18,5	6,0	0,0	0,0	0,0	0,0	25,0
	Ausgaben	***18,5***	***111,0***	***130,0***	***2,0***	***2,0***	***2,0***	***25,0***

Investitionsmaßnahmen

	Bezeichnung	bereitgestellt bisher	2024 T€	2025 T€	2026 T€	2027 T€	2028 T€	Gesamtbe-darf
	1	2	3	4	5	6	7	8
	Abschluss Unterabschnitt 46493							
	Ausgaben	***18,5***	***111,0***	***130,0***	***2,0***	***2,0***	***2,0***	***25,0***
	Abschluss Oberabschnitt 464							
	Ausgaben	***4.213,4***	***1.667,8***	***2.031,2***	***1.861,0***	***906,4***	***107,4***	***8.601,5***
	Abschluss Abschnitt 46							
	Ausgaben	***4.678,2***	***1.974,8***	***2.764,2***	***2.241,0***	***936,4***	***137,4***	***10.578,1***
	Abschluss Einzelplan 4							
	Ausgaben	***4.678,2***	***1.974,8***	***2.764,2***	***2.241,0***	***936,4***	***137,4***	***10.578,1***
5	**Gesundheit, Sport, Erholung**							
55	**Förderung des Sports**							
55101	**Sportamt**							
55101.935300.999	Erwerb von Fahrzeugen	0,0	193,0	50,0	0,0	0,0	0,0	0,0
55101.950400.999	Konzeptionelle Planung	25,0	0,0	0,0	0,0	0,0	0,0	25,0
	Ausgaben	***25,0***	***193,0***	***50,0***	***0,0***	***0,0***	***0,0***	***25,0***
	Abschluss Unterabschnitt 55101							
	Ausgaben	***25,0***	***193,0***	***50,0***	***0,0***	***0,0***	***0,0***	***25,0***
	Abschluss Oberabschnitt 551							
	Ausgaben	***25,0***	***193,0***	***50,0***	***0,0***	***0,0***	***0,0***	***25,0***

Investitionsmaßnahmen

	Bezeichnung	bereitgestellt bisher	2024 T€	2025 T€	2026 T€	2027 T€	2028 T€	Gesamtbe-darf
	1	2	3	4	5	6	7	8
	Abschluss Abschnitt 55							
	Ausgaben	***25,0***	***193,0***	***50,0***	***0,0***	***0,0***	***0,0***	***25,0***
56	**Eigene Sportstätten**							
56000	**Stadion Hammergrund einschließlich Mehrzweckgebäude**							
56000.935100.999	Geräte, Maschinen, Ausrüstungen	0,0	30,0	5,0	0,0	0,0	0,0	0,0
56000.935200.999	Ausstattung, Einrichtung	0,0	2,0	0,0	0,0	0,0	0,0	0,0
56000.935900.999	Erwerb von Sportgeräten	0,0	2,0	10,0	0,0	0,0	0,0	0,0
56000.947200.999	Ausbau und Sanierung Mehrzweckgebäude (Dach, Heizung, Fenster, Ausbau Wohnung)	90,7	15,0	150,0	0,0	0,0	0,0	260,0
56000.947201.999	Sanierung Sprecherturm	0,0	10,0	50,0	0,0	0,0	0,0	60,0
56000.961203.999	Austausch Beleuchtung	0,0	2,5	10,0	0,0	0,0	0,0	12,5
56000.961300.001	Sanierung und Erweiterung von Sportanlagen	0,0	0,0	50,0	0,0	0,0	0,0	50,0
	Ausgaben	***90,7***	***61,5***	***275,0***	***0,0***	***0,0***	***0,0***	***382,5***
	Abschluss Unterabschnitt 56000							
	Ausgaben	***90,7***	***61,5***	***275,0***	***0,0***	***0,0***	***0,0***	***382,5***
56010	**Turnhallen**							
56010.935200.999	Inventar (Sportgeräte)	0,0	5,0	6,0	0,0	0,0	0,0	0,0
56010.943200.101	Sport- und Turnhallen (Umbau, Erweiterung, Sanierung)	10,0	0,0	20,0	0,0	0,0	0,0	30,0
56010.943200.300	Sport- und Turnhallen (Umbau, Erweiterung, Sanierung)	0,0	0,0	125,0	0,0	0,0	0,0	125,0
56010.943200.600	Sport- und Turnhallen (Umbau, Erweiterung, Sanierung)	100,0	0,0	25,0	150,0	0,0	0,0	275,0
56010.943201.300	Dachsanierung	362,6	0,0	0,0	0,0	0,0	0,0	362,7
56010.961203.300	Sport- und Spielanlagen Um- und Ausbau, Erweiterung, Sanierung	0,0	15,0	0,0	0,0	0,0	0,0	15,0
	Ausgaben	***472,6***	***20,0***	***176,0***	***150,0***	***0,0***	***0,0***	***807,7***

Investitionsmaßnahmen

	Bezeichnung	bereitgestellt bisher	2024 T€	2025 T€	2026 T€	2027 T€	2028 T€	Gesamtbe-darf
	1	2	3	4	5	6	7	8
	Abschluss Unterabschnitt 56010							
	Ausgaben	***472,6***	***20,0***	***176,0***	***150,0***	***0,0***	***0,0***	***807,7***
56026	**Turnhalle OT Frauenwald**							
56026.943200.999	Sport- und Turnhallen (Umbau, Erweiterung, Sanierung)	0,0	75,0	150,0	0,0	0,0	0,0	225,0
	Ausgaben	***0,0***	***75,0***	***150,0***	***0,0***	***0,0***	***0,0***	***225,0***
	Abschluss Unterabschnitt 56026							
	Ausgaben	***0,0***	***75,0***	***150,0***	***0,0***	***0,0***	***0,0***	***225,0***
56030	**Kultur- und Sportzentrum Langewiesen**							
56030.943100.001	Sport- und Turnhallen (Neubau)	2.830,7	150,0	2.000,0	3.000,0	0,0	0,0	7.850,0
	Ausgaben	***2.830,7***	***150,0***	***2.000,0***	***3.000,0***	***0,0***	***0,0***	***7.850,0***
	Abschluss Unterabschnitt 56030							
	Ausgaben	***2.830,7***	***150,0***	***2.000,0***	***3.000,0***	***0,0***	***0,0***	***7.850,0***
56032	**Mehrzweckhalle "Georg Juchheim", Gräfinau-Angstedt**							
56032.935000.999	Erwerb von beweglichen Sachen des AV	0,0	3,0	3,0	0,0	0,0	0,0	0,0
	Ausgaben	***0,0***	***3,0***	***3,0***	***0,0***	***0,0***	***0,0***	***0,0***
	Abschluss Unterabschnitt 56032							
	Ausgaben	***0,0***	***3,0***	***3,0***	***0,0***	***0,0***	***0,0***	***0,0***
	Abschluss Oberabschnitt 560							
	Ausgaben	***3.394,0***	***309,5***	***2.604,0***	***3.150,0***	***0,0***	***0,0***	***9.265,2***
56100	**Sportplätze**							

Investitionsmaßnahmen

	Bezeichnung	bereitgestellt bisher	2024 T€	2025 T€	2026 T€	2027 T€	2028 T€	Gesamtbe-darf
	1	2	3	4	5	6	7	8
56100.935900.999	Sportgeräte und Ausstattung Sportplätze	0,0	8,0	4,0	0,0	0,0	0,0	0,0
56100.947200.800	Sonstiger Hochbau (Umbau, Erweiterung, Sanierung)	0,3	0,0	0,0	0,0	0,0	0,0	0,3
56100.955360.999	Wegebau Kleinsportanlage Stollen	0,0	5,0	0,0	0,0	0,0	0,0	0,0
56100.961000.710	Ballfangzaun Sportplatz LGW	0,0	30,0	0,0	0,0	0,0	0,0	30,0
56100.961000.730	Austausch Schließsystem	2,6	0,0	0,0	0,0	0,0	0,0	2,6
56100.961100.770	Anlage einer Halfpipe - Fläche	111,3	60,0	0,0	0,0	0,0	0,0	172,0
56100.961200.120	Umgestaltung Erweiterung	382,1	0,0	0,0	0,0	0,0	0,0	382,1
56100.961200.730	Erweiterung/ Erneuerung/ Sanierung von Kinderspielplätzen	0,0	0,0	10,0	0,0	0,0	0,0	10,0
56100.961201.710	Sanierung Tennisplatz LGW	0,0	80,0	55,0	0,0	0,0	0,0	135,0
56100.961201.730	Erneuerung, Sanierung sonst. Anlagen	0,0	0,0	0,0	0,0	0,0	0,0	0,0
56100.961201.770	Erneuerung, Sanierung sonst. Anlagen	0,0	0,0	5,0	0,0	0,0	0,0	0,0
56100.961202.730	Erwerb und Installation neuer Spielgeräte	0,0	0,0	0,0	0,0	0,0	0,0	0,0
56100.961203.730	Sport- und Spielanlagen Um- und Ausbau, Erweiterung, Sanierung	0,0	0,0	0,0	0,0	0,0	0,0	0,0
56100.961203.810	Einfriedung Sportplatz STB	0,0	15,0	0,0	0,0	0,0	0,0	0,0
56100.961211.770	Sanierung Nebenplatz	150,0	350,0	100,0	0,0	0,0	0,0	600,0
56100.961218.730	Sanierung Beregnungsanlage	8,3	0,0	0,0	0,0	0,0	0,0	8,3
56100.961219.800	Arealerweiterung	0,0	0,0	20,0	0,0	0,0	0,0	20,0
56100.961220.730	Sportplatz Gehren - Sanierung Sportplatzgebäude	14,7	5,0	0,0	0,0	0,0	0,0	20,0
56100.961220.740	Sportplätze - Erweiterung, Sanierung	0,7	0,0	0,0	0,0	0,0	0,0	0,8
56100.961220.780	Sportplätze - Erweiterung, Sanierung	10,0	35,0	35,0	0,0	0,0	0,0	80,0
56100.961220.800	Sportplätze - Erweiterung, Sanierung	12,1	12,0	0,0	0,0	0,0	0,0	12,1
56100.961300.003	Sanierung des Kunststoffbelage	0,0	0,0	0,0	0,0	0,0	0,0	0,0
56100.961300.600	Sportplatz UPZ - Herstellung Treppenanlage	3,4	0,0	16,0	0,0	0,0	0,0	20,0
56100.961300.721	Volleyballfeld Oehrenstock	0,0	5,0	0,0	0,0	0,0	0,0	5,0
56100.961330.002	Einfriedung	29,9	30,0	0,0	0,0	0,0	0,0	60,0
56100.961330.730	Einfriedung	8,0	0,0	30,0	0,0	0,0	0,0	38,0
56100.969202.710	Austausch Beleuchtung Kunstrasenplatz LGW	0,0	2,5	0,0	0,0	0,0	0,0	2,5
	Ausgaben	***733,4***	***637,5***	***275,0***	***0,0***	***0,0***	***0,0***	***1.598,7***

Investitionsmaßnahmen

	Bezeichnung	bereitgestellt bisher	2024 T€	2025 T€	2026 T€	2027 T€	2028 T€	Gesamtbe-darf
	1	2	3	4	5	6	7	8
	Abschluss Unterabschnitt 56100							
	Ausgaben	***733,4***	***637,5***	***275,0***	***0,0***	***0,0***	***0,0***	***1.598,7***
56105	**Sportstätten Pennewitz**							
56105.943200.999	Renovierung Sportplatzgebäude	0,0	0,0	0,0	0,0	0,0	0,0	0,0
	Ausgaben	***0,0***	***0,0***	***0,0***	***0,0***	***0,0***	***0,0***	***0,0***
	Abschluss Unterabschnitt 56105							
	Ausgaben	***0,0***	***0,0***	***0,0***	***0,0***	***0,0***	***0,0***	***0,0***
	Abschluss Oberabschnitt 561							
	Ausgaben	***733,4***	***637,5***	***275,0***	***0,0***	***0,0***	***0,0***	***1.598,7***
56200	**Eishalle**							
56200.935000.999	Erwerb von beweglichen Sachen des Anlagevermögens	0,0	10,0	5,0	0,0	0,0	0,0	0,0
56200.961203.999	Sanierungsarbeiten Eishalle	0,0	25,0	55,0	20,0	20,0	0,0	115,0
56200.969200.001	Übrige sonstige Anlagen - Erweiterung, Erneuerung usw.	60,0	25,0	25,0	0,0	0,0	0,0	110,0
	Ausgaben	***60,0***	***60,0***	***85,0***	***20,0***	***20,0***	***0,0***	***225,0***
	Abschluss Unterabschnitt 56200							
	Ausgaben	***60,0***	***60,0***	***85,0***	***20,0***	***20,0***	***0,0***	***225,0***
	Abschluss Oberabschnitt 562							
	Ausgaben	***60,0***	***60,0***	***85,0***	***20,0***	***20,0***	***0,0***	***225,0***
56300	**Kegelbahnen**							

Investitionsmaßnahmen

	Bezeichnung	bereitgestellt bisher	2024 T€	2025 T€	2026 T€	2027 T€	2028 T€	Gesamtbe-darf
	1	2	3	4	5	6	7	8
56300.943201.710	Sport- und Turnhallen (Umbau, Erweiterung, Sanierung)	0,0	0,0	25,0	50,0	50,0	0,0	125,0
56300.945201.810	Sanierungsmaßnahmen	40,5	0,0	0,0	0,0	0,0	0,0	40,5
	Ausgaben	***40,5***	***0,0***	***25,0***	***50,0***	***50,0***	***0,0***	***165,5***
	Abschluss Unterabschnitt 56300 ***Ausgaben***	***40,5***	***0,0***	***25,0***	***50,0***	***50,0***	***0,0***	***165,5***
	Abschluss Oberabschnitt 563 ***Ausgaben***	***40,5***	***0,0***	***25,0***	***50,0***	***50,0***	***0,0***	***165,5***
56400	**Schießsportanlagen**							
56400.943200.999	Sanierung Flachdach	15,9	0,0	0,0	0,0	0,0	0,0	15,9
	Ausgaben	***15,9***	***0,0***	***0,0***	***0,0***	***0,0***	***0,0***	***15,9***
	Abschluss Unterabschnitt 56400 ***Ausgaben***	***15,9***	***0,0***	***0,0***	***0,0***	***0,0***	***0,0***	***15,9***
	Abschluss Oberabschnitt 564 ***Ausgaben***	***15,9***	***0,0***	***0,0***	***0,0***	***0,0***	***0,0***	***15,9***
56500	**Rennschlittenbahn**							
56500.935100.999	Geräte, Maschinen, Ausstattungs- und Ausrüstungsgegenstände	0,0	0,0	0,0	0,0	0,0	0,0	0,0
56500.945801.999	Planung Umnutzung Rodelklause	0,0	30,0	20,0	0,0	0,0	0,0	50,0
56500.969200.001	Übrige sonstige Anlagen - Erweiterung, Erneuerung usw.	40,0	40,0	100,0	100,0	100,0	100,0	700,0
	Ausgaben	***40,0***	***70,0***	***120,0***	***100,0***	***100,0***	***100,0***	***750,0***

Investitionsmaßnahmen

	Bezeichnung	bereitgestellt bisher	2024 T€	2025 T€	2026 T€	2027 T€	2028 T€	Gesamtbe-darf
	1	2	3	4	5	6	7	8
	Abschluss Unterabschnitt 56500							
	Ausgaben	***40,0***	***70,0***	***120,0***	***100,0***	***100,0***	***100,0***	***750,0***
	Abschluss Oberabschnitt 565							
	Ausgaben	***40,0***	***70,0***	***120,0***	***100,0***	***100,0***	***100,0***	***750,0***
	Abschluss Abschnitt 56							
	Ausgaben	***4.283,8***	***1.077,0***	***3.109,0***	***3.320,0***	***170,0***	***100,0***	***12.020,3***
57	**Badeanstalten**							
57001	**Freibad Hammergrund**							
57001.935100.999	Geräte, Maschinen, Ausstattungs- und Ausrüstungsgegenstände	0,0	17,5	16,0	15,0	15,0	15,0	0,0
57001.935900.999	Erwerb sonstiges Inventar	0,0	8,0	2,0	5,0	5,0	5,0	0,0
57001.961203.999	Erweiterung Kassensystem	0,0	20,0	0,0	0,0	0,0	0,0	0,0
57001.969100.004	Übrige sonstige Anlagen - Neubau	0,0	10,0	0,0	0,0	0,0	0,0	10,0
57001.969100.005	Übrige sonstige Anlagen - Neubau	3,2	0,0	0,0	0,0	0,0	0,0	3,2
57001.969200.001	Übrige sonstige Anlagen - Erweiterung, Erneuerung usw.	20,0	50,0	150,0	0,0	0,0	0,0	220,0
57001.969200.002	Übrige sonstige Anlagen - Erweiterung, Erneuerung usw.	14,0	0,0	0,0	0,0	0,0	0,0	14,0
57001.969210.999	Erweiterung Treppengeländer	15,0	0,0	0,0	0,0	0,0	0,0	15,0
	Ausgaben	***52,2***	***105,5***	***168,0***	***20,0***	***20,0***	***20,0***	***262,2***
	Abschluss Unterabschnitt 57001							
	Ausgaben	***52,2***	***105,5***	***168,0***	***20,0***	***20,0***	***20,0***	***262,2***
57002	**Schwimmhalle**							
57002.935100.999	Bewegliche Rutsche Lehrschwimmbecken	12,0	8,0	0,0	0,0	0,0	0,0	20,0
57002.935210.999	EDV-Anlage (einschließlich Installation)	0,0	50,0	15,0	0,0	0,0	0,0	90,0

Investitionsmaßnahmen

	Bezeichnung	bereitgestellt bisher	2024 T€	2025 T€	2026 T€	2027 T€	2028 T€	Gesamtbe-darf
	1	2	3	4	5	6	7	8
57002.935900.999	Erwerb sonstiges Inventar	0,0	0,0	10,0	0,0	0,0	0,0	0,0
57002.947100.999	Restleistungen Bau Schwimmhalle	65,7	0,0	0,0	0,0	0,0	0,0	65,7
57002.947200.999	Sanierungs- und Erweiterungsmaßnahmen	70,0	70,0	30,0	0,0	0,0	0,0	170,0
	Ausgaben	***147,7***	***128,0***	***55,0***	***0,0***	***0,0***	***0,0***	***345,7***
	Abschluss Unterabschnitt 57002 ***Ausgaben***	***147,7***	***128,0***	***55,0***	***0,0***	***0,0***	***0,0***	***345,7***
	Abschluss Oberabschnitt 570 ***Ausgaben***	***199,9***	***233,5***	***223,0***	***20,0***	***20,0***	***20,0***	***607,9***
57101	**Badestelle Stützerbach**							
57101.947201.999	Instandsetzung Gebäude	59,3	0,0	0,0	0,0	0,0	0,0	60,0
57101.961201.999	Sanierung Naturbad	916,9	0,0	0,0	0,0	0,0	0,0	917,0
	Ausgaben	***976,2***	***0,0***	***0,0***	***0,0***	***0,0***	***0,0***	***977,0***
	Abschluss Unterabschnitt 57101 ***Ausgaben***	***976,2***	***0,0***	***0,0***	***0,0***	***0,0***	***0,0***	***977,0***
	Abschluss Oberabschnitt 571 ***Ausgaben***	***976,2***	***0,0***	***0,0***	***0,0***	***0,0***	***0,0***	***977,0***
	Abschluss Abschnitt 57 ***Ausgaben***	***1.176,1***	***233,5***	***223,0***	***20,0***	***20,0***	***20,0***	***1.584,9***

Investitionsmaßnahmen

	Bezeichnung	bereitgestellt bisher	2024 T€	2025 T€	2026 T€	2027 T€	2028 T€	Gesamtbe-darf
	1	2	3	4	5	6	7	8
58	**Park- und Gartenanlagen**							
58000	**Park- und Gartenanlagen**							
58000.935100.999	Geräte, Maschinen, Ausrüstungen	0,0	45,0	50,0	0,0	0,0	0,0	0,0
58000.935104.999	Erwerb insektenfreundliche Mähtechnik	0,0	0,0	210,0	0,0	0,0	0,0	210,0
58000.935200.999	Ausstattung, Einrichtungsgegenstände	0,0	2,0	2,0	0,0	0,0	0,0	0,0
58000.935300.999	Erwerb von Nutzfahrzeugen	0,0	70,0	0,0	0,0	0,0	0,0	0,0
58000.935310.999	Erwerb Mähtechnik (Amazone)	117,1	45,0	45,0	0,0	0,0	0,0	230,0
58000.935400.600	Stadtmöblierung	0,0	0,0	0,0	0,0	0,0	0,0	0,0
58000.935400.999	Stadtmöblierung	0,0	15,0	15,0	10,0	10,0	10,0	0,0
58000.945201.810	Sanierungsmaßnahmen	38,0	35,0	0,0	0,0	0,0	0,0	73,0
58000.950400.713	Konzeptionelle Planung	4,2	60,0	0,0	0,0	0,0	0,0	65,0
58000.955360.801	Wegebau - Sonstige Verbesserungen/Erweiterungen	0,0	0,0	40,0	0,0	0,0	0,0	40,0
58000.958200.730	Rückbau Betonfläche Schlossruine	0,0	5,0	0,0	0,0	0,0	0,0	0,0
58000.958200.999	Neugestaltung Verkehrskreisel und Straßenbegleitflächen	0,0	80,0	200,0	50,0	50,0	50,0	500,0
58000.958250.711	Baumaßnahme	230,0	150,0	0,0	30,0	160,0	160,0	730,0
58000.958350.999	Sanierung Brunnen	0,0	50,0	0,0	0,0	0,0	0,0	50,0
58000.962000.730	Austausch Schließsystem	1,2	0,0	0,0	0,0	0,0	0,0	1,2
58000.962200.715	Grün- und Außenanlagen - Erweiterung, Erneuerung	0,0	30,0	0,0	0,0	0,0	0,0	280,0
58000.962200.716	Grün- und Außenanlagen - Erweiterung, Erneuerung	0,0	50,0	50,0	300,0	300,0	0,0	700,0
58000.962200.731	Reinigung, Sanierung Umfeld	5,0	0,0	0,0	0,0	0,0	0,0	5,1
58000.962201.999	Naturnahe Neugestaltung öffentliche Grünflächen	0,0	20,0	0,0	0,0	0,0	0,0	0,0
58000.962300.730	Sanierung von Parkanlagen	1.078,5	360,0	200,0	0,0	0,0	0,0	1.275,0
58000.962300.800	Neugestaltung Kurpark	90,0	75,0	0,0	0,0	0,0	0,0	165,0
58000.969100.500	Übrige sonstige Anlagen - Neubau	3,0	0,0	0,0	0,0	0,0	0,0	3,0
58000.969200.721	Übrige sonstige Anlagen - Erweiterung, Erneuerung usw.	0,0	10,0	0,0	0,0	0,0	0,0	10,0
	Ausgaben	***1.567,0***	***1.102,0***	***812,0***	***390,0***	***520,0***	***220,0***	***4.337,3***
	Abschluss Unterabschnitt 58000							
	Ausgaben	***1.567,0***	***1.102,0***	***812,0***	***390,0***	***520,0***	***220,0***	***4.337,3***

Investitionsmaßnahmen

	Bezeichnung	bereitgestellt bisher	2024 T€	2025 T€	2026 T€	2027 T€	2028 T€	Gesamtbe-darf
	1	2	3	4	5	6	7	8
	Abschluss Oberabschnitt 580							
	Ausgaben	***1.567,0***	***1.102,0***	***812,0***	***390,0***	***520,0***	***220,0***	***4.337,3***
	Abschluss Abschnitt 58							
	Ausgaben	***1.567,0***	***1.102,0***	***812,0***	***390,0***	***520,0***	***220,0***	***4.337,3***
59	**Sonstige Erholungseinrichtungen**							
59000	**Naherholungsgebiete**							
59000.935100.999	Geräte, Maschinen, Ausrüstungen	0,0	1,0	1,0	1,0	1,0	1,0	0,0
59000.935400.999	Stadtmöblierung	0,0	4,0	5,0	5,0	5,0	5,0	0,0
59000.945200.999	Umbau, Erweiterung, Sanierung Bobhütte	14,9	15,0	0,0	0,0	0,0	0,0	30,0
59000.947200.103	Sonstiger Hochbau (Umbau, Erweiterung, Sanierung)	10,0	0,0	10,0	0,0	0,0	0,0	10,0
59000.947201.103	Sanierung Goethehäuschen	90,0	30,0	0,0	0,0	0,0	0,0	120,0
59000.947700.730	Sonstiger Hochbau (Abbruch, Rückbau)	0,0	80,0	0,0	0,0	0,0	0,0	80,0
59000.955101.011	Bau Mountainbikestrecken	100,0	320,0	270,0	0,0	270,0	0,0	1.100,0
59000.955150.803	Anlegen Wander- und Erlebnispfad	168,8	0,0	0,0	0,0	0,0	0,0	168,9
59000.955151.802	Wander- und Erlebnispfad Ausbau und Verbesserung	0,0	0,0	1,0	0,0	0,0	0,0	0,0
59000.955152.011	Anlegen Naturpfad	10,0	0,0	0,0	12,0	0,0	0,0	10,0
59000.955200.999	Ausbau Wanderwege/Skiwanderwege	0,0	8,0	8,0	8,0	8,0	8,0	0,0
59000.955205.008	Sanierung Treppen und Geländer	0,0	90,0	0,0	0,0	0,0	0,0	90,0
59000.955205.740	Sanierung Treppen und Geländer	41,4	0,0	0,0	0,0	0,0	0,0	41,5
59000.962200.999	Einfriedung ehemaliges Bad Heyda	0,0	0,0	30,0	5,0	0,0	0,0	30,0
59000.962201.999	Errichtung neuer Sitzgruppen u.ä.	0,0	5,0	5,0	5,0	5,0	5,0	0,0
59000.962202.999	Errichtung neuer Ruheplätze OT Roda	0,0	0,0	2,0	0,0	0,0	0,0	0,0
59000.969200.003	Übrige sonstige Anlagen - Erweiterung, Erneuerung usw.	1.310,4	0,0	0,0	0,0	0,0	0,0	1.311,0

Investitionsmaßnahmen

	Bezeichnung	bereitgestellt bisher	2024 T€	2025 T€	2026 T€	2027 T€	2028 T€	Gesamtbe-darf
	1	2	3	4	5	6	7	8
59000.969200.008	Erweiterung, Erneuerung sonst. Anlagen	5,0	0,0	0,0	0,0	0,0	0,0	5,0
59000.969200.009	Übrige sonstige Anlagen - Erweiterung, Erneuerung usw.	23,0	20,0	70,0	0,0	0,0	0,0	115,0
59000.969200.301	Übrige sonstige Anlagen - Erweiterung, Erneuerung usw.	70,0	0,0	0,0	0,0	0,0	0,0	70,0
59000.969200.999	Wanderkarte, Wandertafel, Wegweisschilder	0,0	5,0	5,0	5,0	5,0	5,0	0,0
59000.969210.999	Sanierung Hubertushütte Frauenwald	0,0	25,0	0,0	0,0	0,0	0,0	25,0
59000.981100.012	Rückzahlung von Zuweisungen und Zuschüsse für Investitionen an das Land, soweit nicht absetzbar	0,3	0,0	0,0	0,0	0,0	0,0	0,4
	Ausgaben	***1.843,9***	***603,0***	***407,0***	***41,0***	***294,0***	***24,0***	***3.206,8***
	Abschluss Unterabschnitt 59000 ***Ausgaben***	***1.843,9***	***603,0***	***407,0***	***41,0***	***294,0***	***24,0***	***3.206,8***
59010	**Greinerhütte Möhrenbach**							
59010.945300.001	Sonstige öffentliche Gebäude (Sonstige Baumaßnahmen)	14,2	0,0	0,0	0,0	0,0	0,0	14,2
	Ausgaben	***14,2***	***0,0***	***0,0***	***0,0***	***0,0***	***0,0***	***14,2***
	Abschluss Unterabschnitt 59010 ***Ausgaben***	***14,2***	***0,0***	***0,0***	***0,0***	***0,0***	***0,0***	***14,2***
	Abschluss Oberabschnitt 590 ***Ausgaben***	***1.858,1***	***603,0***	***407,0***	***41,0***	***294,0***	***24,0***	***3.221,0***
	Abschluss Abschnitt 59 ***Ausgaben***	***1.858,1***	***603,0***	***407,0***	***41,0***	***294,0***	***24,0***	***3.221,0***
	Abschluss Einzelplan 5							

Investitionsmaßnahmen

	Bezeichnung	bereitgestellt bisher	2024 T€	2025 T€	2026 T€	2027 T€	2028 T€	Gesamtbe-darf
	1	2	3	4	5	6	7	8
	Ausgaben	***8.909,9***	***3.208,5***	***4.601,0***	***3.771,0***	***1.004,0***	***364,0***	***21.188,5***
6	**Bau- und Wohnungswesen, Verkehr**							
61	**Städtebauliche Planung, Städtebauförderung, Vermessung, Bauordnung**							
61000	**Stadtplanung**							
61000.950000.999	Bebauungspläne	0,0	100,0	150,0	80,0	50,0	50,0	0,0
61000.950700.999	Flächennutzungsplan	0,0	50,0	50,0	50,0	50,0	50,0	0,0
	Ausgaben	***0,0***	***150,0***	***200,0***	***130,0***	***100,0***	***100,0***	***0,0***
	Abschluss Unterabschnitt 61000 ***Ausgaben***	***0,0***	***150,0***	***200,0***	***130,0***	***100,0***	***100,0***	***0,0***
	Abschluss Oberabschnitt 610 ***Ausgaben***	***0,0***	***150,0***	***200,0***	***130,0***	***100,0***	***100,0***	***0,0***
61200	**Gutachterausschüsse, Vermessung**							
61200.932000.999	Sächlicher Aufwand für Vermessung	0,0	15,0	25,0	0,0	0,0	0,0	0,0
61200.958000.999	Vermessungsleistungen Straßen etc.	0,0	0,0	8,0	8,0	8,0	8,0	0,0
	Ausgaben	***0,0***	***15,0***	***33,0***	***8,0***	***8,0***	***8,0***	***0,0***
	Abschluss Unterabschnitt 61200 ***Ausgaben***	***0,0***	***15,0***	***33,0***	***8,0***	***8,0***	***8,0***	***0,0***
	Abschluss Oberabschnitt 612 ***Ausgaben***	***0,0***	***15,0***	***33,0***	***8,0***	***8,0***	***8,0***	***0,0***

Investitionsmaßnahmen

	Bezeichnung	bereitgestellt bisher	2024 T€	2025 T€	2026 T€	2027 T€	2028 T€	Gesamtbe-darf
	1	2	3	4	5	6	7	8
61400	**Umlegung von Grundstücken**							
61400.932000.999	Kosten des Umlegungsverfahrens	0,0	30,0	10,0	0,0	0,0	0,0	0,0
	Ausgaben	***0,0***	***30,0***	***10,0***	***0,0***	***0,0***	***0,0***	***0,0***
	Abschluss Unterabschnitt 61400 ***Ausgaben***	***0,0***	***30,0***	***10,0***	***0,0***	***0,0***	***0,0***	***0,0***
	Abschluss Oberabschnitt 614 ***Ausgaben***	***0,0***	***30,0***	***10,0***	***0,0***	***0,0***	***0,0***	***0,0***
61500	**Stadtentwicklung**							
61500.932001.002	Erwerb von Grundstücken i.R. von Sanierungsmaßnahmen	0,0	100,0	20,0	0,0	0,0	0,0	0,0
61500.948100.001	Stadtsanierung - Vorbereitung	0,0	140,0	140,0	0,0	0,0	0,0	0,0
61500.948300.001	Stadtsanierung - Ordnungsmaßnahmen	0,0	20,0	15,0	15,0	15,0	15,0	0,0
61500.950810.007	Ermittlung und Abrechnung der Ausgleichsbeträge	0,0	0,5	0,5	0,0	0,0	0,0	0,0
	Ausgaben	***0,0***	***260,5***	***175,5***	***15,0***	***15,0***	***15,0***	***0,0***
	Abschluss Unterabschnitt 61500 ***Ausgaben***	***0,0***	***260,5***	***175,5***	***15,0***	***15,0***	***15,0***	***0,0***
61501	**Stadtumbau "Ost"**							
61501.935100.321	Geräte, Maschinen, Ausstattungs- und Ausrüstungsgegenstände	48,1	15,0	0,0	0,0	0,0	0,0	63,0
61501.947201.313	Sonstiger Hochbau (Umbau,Erweiterung, Sanierung)	0,0	0,0	20,0	0,0	0,0	0,0	20,0
61501.951100.303	Planungs- und Erschließungsleistungen	3.140,2	1.500,0	1.500,0	1.500,0	1.000,0	0,0	9.840,2
61501.954110.303	Brückenbau	0,0	0,0	0,0	0,0	0,0	0,0	0,0
61501.956310.303	Hochwasserschutzmaßnahmen	0,0	0,0	0,0	0,0	0,0	0,0	0,0
61501.958200.319	Sonstiger Tiefbau	1.368,9	230,0	0,0	0,0	0,0	0,0	1.969,0
61501.987000.501	Zuschüsse für Investitionen an Private Unternehmen (einschl. der	5.553,8	0,0	0,0	0,0	0,0	0,0	5.553,8

Investitionsmaßnahmen

	Bezeichnung	bereitgestellt bisher	2024 T€	2025 T€	2026 T€	2027 T€	2028 T€	Gesamtbe-darf
	1	2	3	4	5	6	7	8
	Zuschüsse an Träger von Sanierungs- und Erschließungsmaßnahmen)							
	Ausgaben	***10.111,0***	***1.745,0***	***1.520,0***	***1.500,0***	***1.000,0***	***0,0***	***17.446,0***
	Abschluss Unterabschnitt 61501							
	Ausgaben	***10.111,0***	***1.745,0***	***1.520,0***	***1.500,0***	***1.000,0***	***0,0***	***17.446,0***
61502	**Wohnumfeldverbesserung große Neubaugebiete**							
61502.946700.502	Abbruch, Rückbaumaßnahmen	576,5	0,0	0,0	0,0	0,0	0,0	576,5
61502.948500.401	Baumaßnahmen Wohnumfeldverbesserung PÖHÖ	0,0	0,0	0,0	25,0	25,0	25,0	0,0
61502.948500.501	Baumaßnahmen Wohnumfeldverbesserung Stollen	0,0	30,0	20,0	20,0	20,0	20,0	0,0
61502.958000.503	Sonstiger Tiefbau	0,0	750,0	0,0	600,0	0,0	0,0	0,0
	Ausgaben	***576,5***	***780,0***	***20,0***	***645,0***	***45,0***	***45,0***	***576,5***
	Abschluss Unterabschnitt 61502							
	Ausgaben	***576,5***	***780,0***	***20,0***	***645,0***	***45,0***	***45,0***	***576,5***
61503	**BL-Programm "Förderung der Innenentwicklung der Städte und Gemeinden"**							
61503.951200.008	Ausbaumaßnahme	1.053,3	70,0	0,0	0,0	0,0	0,0	1.150,0
	Ausgaben	***1.053,3***	***70,0***	***0,0***	***0,0***	***0,0***	***0,0***	***1.150,0***
	Abschluss Unterabschnitt 61503							
	Ausgaben	***1.053,3***	***70,0***	***0,0***	***0,0***	***0,0***	***0,0***	***1.150,0***
61510	**Dorferneuerung**							
61510.950400.002	Hüttenplatz OT Stützerbach	30,0	0,0	0,0	0,0	0,0	0,0	30,0
61510.950400.999	Dorferneuerung Allgemein	51,5	30,0	0,0	0,0	0,0	0,0	81,5
	Ausgaben	***81,5***	***30,0***	***0,0***	***0,0***	***0,0***	***0,0***	***111,5***

Investitionsmaßnahmen

	Bezeichnung	bereitgestellt bisher	2024 T€	2025 T€	2026 T€	2027 T€	2028 T€	Gesamtbe-darf
	1	2	3	4	5	6	7	8
	Abschluss Unterabschnitt 61510							
	Ausgaben	***81,5***	***30,0***	***0,0***	***0,0***	***0,0***	***0,0***	***111,5***
	Abschluss Oberabschnitt 615							
	Ausgaben	***11.822,2***	***2.885,5***	***1.715,5***	***2.160,0***	***1.060,0***	***60,0***	***19.284,0***
61600	**Kommunale Wärmeplanung**							
61600.945801.999	Planungsleistungen Wärmeplanung	0,0	0,0	125,0	0,0	0,0	0,0	125,0
	Ausgaben	***0,0***	***0,0***	***125,0***	***0,0***	***0,0***	***0,0***	***125,0***
	Abschluss Unterabschnitt 61600							
	Ausgaben	***0,0***	***0,0***	***125,0***	***0,0***	***0,0***	***0,0***	***125,0***
	Abschluss Oberabschnitt 616							
	Ausgaben	***0,0***	***0,0***	***125,0***	***0,0***	***0,0***	***0,0***	***125,0***
	Abschluss Abschnitt 61							
	Ausgaben	***11.822,2***	***3.080,5***	***2.083,5***	***2.298,0***	***1.168,0***	***168,0***	***19.409,0***
63	**Gemeindestraßen**							
63000	**Gemeindestraßen**							
63000.950300.223	Rahmenplanung	44,0	0,0	0,0	0,0	0,0	0,0	44,1
63000.951200.043	Ausbaumaßnahme	114,2	0,0	250,0	0,0	0,0	0,0	365,0
63000.951200.052	Ausbaumaßnahme	981,0	130,0	350,0	200,0	100,0	0,0	1.451,0
63000.951200.125	Ausbaumaßnahme	19,9	0,0	0,0	40,0	200,0	100,0	400,0

Investitionsmaßnahmen

	Bezeichnung	bereitgestellt bisher	2024 T€	2025 T€	2026 T€	2027 T€	2028 T€	Gesamtbe-darf
	1	2	3	4	5	6	7	8
63000.951200.140	Ausbaumaßnahme	0,0	20,0	0,0	0,0	0,0	0,0	420,0
63000.951200.147	Ausbaumaßnahme	0,0	10,0	0,0	0,0	0,0	0,0	360,0
63000.951200.151	Ausbaumaßnahme	0,0	10,0	5,0	5,0	5,0	5,0	0,0
63000.951200.152	Ausbaumaßnahme	798,0	0,0	0,0	0,0	0,0	0,0	1.173,0
63000.951200.162	Ausbaumaßnahme	552,3	0,0	0,0	0,0	0,0	0,0	552,3
63000.951200.169	Ausbaumaßnahme	368,7	40,0	0,0	0,0	0,0	0,0	408,8
63000.951200.174	Ausbaumaßnahme	698,3	600,0	150,0	200,0	200,0	300,0	1.725,0
63000.951200.194	Ausbaumaßnahme	60,0	120,0	0,0	0,0	0,0	0,0	180,0
63000.951200.204	Ausbaumaßnahme	857,4	430,0	500,0	300,0	0,0	0,0	1.660,0
63000.951200.205	Ausbaumaßnahme	50,0	250,0	430,0	0,0	0,0	0,0	730,0
63000.951200.206	Ausbaumaßnahme	613,8	0,0	0,0	0,0	0,0	0,0	613,9
63000.951200.207	Ausbaumaßnahme	150,0	200,0	170,0	250,0	0,0	0,0	770,0
63000.951200.209	Ausbaumaßnahme	80,0	200,0	70,0	0,0	0,0	0,0	350,0
63000.951200.210	Ausbaumaßnahme	40,2	20,0	0,0	0,0	0,0	0,0	60,2
63000.951200.213	Ausbaumaßnahme	0,0	0,0	40,0	100,0	300,0	0,0	440,0
63000.951200.214	Ausbaumaßnahme	260,0	0,0	0,0	0,0	0,0	0,0	260,0
63000.951200.218	Ausbaumaßnahme	0,0	0,0	0,0	0,0	60,0	200,0	460,0
63000.951200.219	Ausbaumaßnahme	25,0	10,0	0,0	130,0	130,0	0,0	285,0
63000.951200.220	Ausbaumaßnahme	0,0	0,0	0,0	0,0	30,0	200,0	430,0
63000.951200.224	Ausbaumaßnahme	398,4	280,0	25,0	0,0	0,0	0,0	710,0
63000.951200.225	Ausbaumaßnahme	0,0	30,0	0,0	0,0	0,0	0,0	0,0
63000.951200.226	Ausbaumaßnahme	50,0	250,0	250,0	150,0	250,0	250,0	1.100,0
63000.951200.227	Ausbaumaßnahme	0,0	0,0	0,0	30,0	230,0	350,0	610,0
63000.951200.229	Ausbaumaßnahme	40,0	250,0	0,0	0,0	0,0	0,0	290,0
63000.951200.230	Ausbaumaßnahme	0,0	0,0	400,0	0,0	0,0	0,0	400,0
63000.951200.232	Ausbaumaßnahme	87,9	95,0	0,0	0,0	0,0	0,0	183,0
63000.951200.233	Ausbaumaßnahme	200,0	160,0	60,0	0,0	0,0	0,0	420,0
63000.951200.234	Ausbaumaßnahme	16,3	0,0	0,0	0,0	0,0	0,0	16,3

Investitionsmaßnahmen

	Bezeichnung	bereitgestellt bisher	2024 T€	2025 T€	2026 T€	2027 T€	2028 T€	Gesamtbe-darf
	1	2	3	4	5	6	7	8
63000.951200.236	Ausbaumaßnahme	0,0	30,0	0,0	30,0	100,0	100,0	260,0
63000.951200.238	Ausbaumaßnahme	31,0	240,0	0,0	0,0	0,0	0,0	271,0
63000.951200.239	Ausbaumaßnahme	30,0	0,0	0,0	0,0	0,0	0,0	30,0
63000.951200.240	Ausbaumaßnahme	30,0	150,0	190,0	0,0	0,0	0,0	370,0
63000.951200.241	Ausbaumaßnahme	0,0	0,0	50,0	180,0	150,0	0,0	380,0
63000.951200.242	Ausbaumaßnahme	30,0	0,0	0,0	0,0	0,0	0,0	30,0
63000.951200.243	Ausbaumaßnahme	20,0	0,0	0,0	0,0	0,0	0,0	250,0
63000.951200.244	Ausbaumaßnahme	125,0	0,0	0,0	0,0	0,0	0,0	125,0
63000.951200.245	Ausbaumaßnahme	0,0	0,0	30,0	0,0	0,0	0,0	30,0
63000.951200.246	Ausbaumaßnahme	0,0	0,0	0,0	40,0	250,0	0,0	290,0
63000.951200.247	Ausbaumaßnahme	0,0	25,0	0,0	25,0	250,0	0,0	300,0
63000.951200.248	Ausbaumaßnahme	0,0	0,0	0,0	200,0	0,0	0,0	200,0
63000.951200.250	Ausbaumaßnahme	0,0	0,0	25,0	100,0	300,0	0,0	425,0
63000.951200.251	Ausbaumaßnahme	30,0	0,0	0,0	0,0	0,0	0,0	30,0
63000.951200.252	Ausbaumaßnahme	80,6	0,0	0,0	0,0	0,0	0,0	80,7
63000.951200.253	Ausbaumaßnahme	0,0	0,0	0,0	0,0	70,0	125,0	320,0
63000.951200.254	Ausbaumaßnahme	0,0	0,0	0,0	0,0	25,0	125,0	275,0
63000.951200.259	Ausbaumaßnahme	0,0	0,0	40,0	300,0	0,0	0,0	340,0
63000.951200.260	Ausbaumaßnahme	0,0	30,0	0,0	170,0	0,0	0,0	200,0
63000.951200.261	Ausbaumaßnahme	0,0	0,0	0,0	40,0	200,0	0,0	240,0
63000.951200.262	Ausbaumaßnahme	0,0	15,0	40,0	0,0	0,0	0,0	115,0
63000.951200.270	Ausbaumaßnahme	0,0	70,0	0,0	0,0	0,0	0,0	70,0
63000.951200.271	Ausbaumaßnahme	0,0	0,0	20,0	100,0	0,0	0,0	120,0
63000.951200.272	Ausbaumaßnahme	0,0	0,0	80,0	400,0	0,0	0,0	480,0
63000.951200.273	Ausbaumaßnahme	0,0	0,0	0,0	0,0	50,0	150,0	350,0
63000.951200.274	Ausbaumaßnahme	0,0	0,0	20,0	0,0	200,0	0,0	220,0
63000.951200.275	Ausbaumaßnahme	0,0	0,0	30,0	120,0	100,0	0,0	250,0
63000.951200.276	Ausbaumaßnahme	0,0	0,0	7,0	0,0	120,0	0,0	127,0
63000.951200.277	Ausbaumaßnahme	0,0	0,0	10,0	50,0	120,0	0,0	180,0

Investitionsmaßnahmen

	Bezeichnung	bereitgestellt bisher	2024 T€	2025 T€	2026 T€	2027 T€	2028 T€	Gesamtbe-darf
	1	2	3	4	5	6	7	8
63000.951200.999	Sanierungsmaßnahmen Allgemein	0,0	0,0	500,0	0,0	0,0	0,0	500,0
63000.951300.231	Straßenbau (Sonstige bauliche Verbesserungen)	10,0	0,0	0,0	0,0	0,0	0,0	10,0
63000.951300.256	Straßenbau (Sonstige bauliche Verbesserungen)	0,0	50,0	0,0	0,0	0,0	0,0	50,0
63000.951300.999	Sanierungsstützmauern Straßen	0,0	50,0	150,0	0,0	0,0	0,0	200,0
63000.954200.217	Brücken und Stege - Sanierung	804,9	180,0	0,0	0,0	0,0	0,0	985,0
63000.954200.268	Brücken und Stege - Sanierung	0,0	25,0	60,0	500,0	500,0	0,0	1.085,0
63000.954200.422	Brücken und Stege - Sanierung	28,7	0,0	40,0	100,0	100,0	0,0	270,0
63000.954200.446	Brücken und Stege - Sanierung	764,3	650,0	0,0	0,0	0,0	0,0	1.100,0
63000.955100.255	Fuß- und Radwege - Neubau	0,0	0,0	0,0	50,0	100,0	100,0	250,0
63000.955200.278	Fuß-, Rad-, Wanderwege - Ausbau und Verbesserung	0,0	0,0	25,0	120,0	0,0	0,0	145,0
63000.955300.035	Fuß-, Rad-, Wanderwege - Ausbau und Verbesserung	0,0	140,0	140,0	50,0	50,0	50,0	0,0
63000.955300.212	Radwegeverbindung n. Bücheloh	473,4	0,0	100,0	0,0	0,0	0,0	575,0
63000.958103.100	Ausbau Bushaltestellen inkl. Überdachung	0,0	140,0	130,0	100,0	100,0	100,0	0,0
63000.966100.163	Sonstige Verkehrsanlagen (Neubau)	0,0	20,0	0,0	0,0	0,0	0,0	0,0
63000.969000.999	Aufwendungen nach KAG entspr. Satzung WAVI (Oberflächenentwässe-rung)	0,0	400,0	490,0	300,0	300,0	300,0	0,0
63000.981100.172	Rückzahlung von Zuweisungen und Zuschüsse für Investitionen an das Land, soweit nicht absetzbar	0,0	0,0	0,0	0,0	0,0	0,0	0,0
63000.996355.005	Rückzahlung von Vorausleistungen	0,0	0,0	0,0	0,0	0,0	0,0	0,0
	Ausgaben	***8.963,2***	***5.320,0***	***4.877,0***	***4.380,0***	***4.590,0***	***2.455,0***	***28.396,3***
	Abschluss Unterabschnitt 63000							
	Ausgaben	***8.963,2***	***5.320,0***	***4.877,0***	***4.380,0***	***4.590,0***	***2.455,0***	***28.396,3***
63020	**Gemeindestraßen Beitragsgebiet Bücheloh**							
63020.951200.001	Ausbaumaßnahme	395,0	150,0	0,0	0,0	0,0	0,0	545,0
	Ausgaben	***395,0***	***150,0***	***0,0***	***0,0***	***0,0***	***0,0***	***545,0***
	Abschluss Unterabschnitt 63020							

Investitionsmaßnahmen

	Bezeichnung	bereitgestellt bisher	2024 T€	2025 T€	2026 T€	2027 T€	2028 T€	Gesamtbe-darf
	1	2	3	4	5	6	7	8
	Ausgaben	***395,0***	***150,0***	***0,0***	***0,0***	***0,0***	***0,0***	***545,0***
63030	**Gemeindestraßen Beitragsgebiet Gräfinau-Angstedt**							
63030.951200.002	Ausbaumaßnahme	0,0	35,0	0,0	0,0	0,0	0,0	35,0
	Ausgaben	***0,0***	***35,0***	***0,0***	***0,0***	***0,0***	***0,0***	***35,0***
	Abschluss Unterabschnitt 63030 ***Ausgaben***	***0,0***	***35,0***	***0,0***	***0,0***	***0,0***	***0,0***	***35,0***
	Abschluss Oberabschnitt 630 ***Ausgaben***	***9.358,2***	***5.505,0***	***4.877,0***	***4.380,0***	***4.590,0***	***2.455,0***	***28.976,3***
63100	**Straßenunterhaltung**							
63100.935100.999	Geräte, Maschinen, Ausstattungs- und Ausrüstungsgegenstände	0,0	5,0	3,0	3,0	3,0	3,0	0,0
63100.935300.999	Erwerb von Fahrzeugen	0,0	5,0	0,0	0,0	0,0	0,0	0,0
	Ausgaben	***0,0***	***10,0***	***3,0***	***3,0***	***3,0***	***3,0***	***0,0***
	Abschluss Unterabschnitt 63100 ***Ausgaben***	***0,0***	***10,0***	***3,0***	***3,0***	***3,0***	***3,0***	***0,0***
	Abschluss Oberabschnitt 631 ***Ausgaben***	***0,0***	***10,0***	***3,0***	***3,0***	***3,0***	***3,0***	***0,0***
63300	**Erschließung von Wohnbauland**							
63300.951100.014	Planungs- und Erschließungsleistungen	7.407,9	0,0	0,0	0,0	0,0	0,0	7.500,0
63300.951100.015	Planungs- und Erschließungsleistungen	0,0	0,0	0,0	150,0	300,0	300,0	750,0
63300.951100.016	Planungs- und Erschließungsleistungen	10,0	0,0	15,0	0,0	180,0	0,0	250,0

Investitionsmaßnahmen

	Bezeichnung	bereitgestellt bisher	2024 T€	2025 T€	2026 T€	2027 T€	2028 T€	Gesamtbe-darf
	1	2	3	4	5	6	7	8
63300.951100.017	Planungs- und Erschließungsleistungen	0,0	0,0	0,0	50,0	0,0	0,0	0,0
63300.951100.999	Bepflanzung laut B-Plan	0,0	50,0	0,0	0,0	0,0	0,0	50,0
63300.951101.301	Planungs- und Erschließungsleistungen	69,3	0,0	60,0	0,0	0,0	0,0	130,0
	Ausgaben	***7.487,3***	***50,0***	***75,0***	***200,0***	***480,0***	***300,0***	***8.680,0***
	Abschluss Unterabschnitt 63300 ***Ausgaben***	***7.487,3***	***50,0***	***75,0***	***200,0***	***480,0***	***300,0***	***8.680,0***
	Abschluss Oberabschnitt 633 ***Ausgaben***	***7.487,3***	***50,0***	***75,0***	***200,0***	***480,0***	***300,0***	***8.680,0***
63500	**Maßnahmen zur Verbesserung der Infrastruktur**							
63500.951100.011	Planungs- und Erschließungsleistungen	300,0	0,0	0,0	20,0	0,0	0,0	320,0
	Ausgaben	***300,0***	***0,0***	***0,0***	***20,0***	***0,0***	***0,0***	***320,0***
	Abschluss Unterabschnitt 63500 ***Ausgaben***	***300,0***	***0,0***	***0,0***	***20,0***	***0,0***	***0,0***	***320,0***
	Abschluss Oberabschnitt 635 ***Ausgaben***	***300,0***	***0,0***	***0,0***	***20,0***	***0,0***	***0,0***	***320,0***
	Abschluss Abschnitt 63 ***Ausgaben***	***17.145,4***	***5.565,0***	***4.955,0***	***4.603,0***	***5.073,0***	***2.758,0***	***37.976,3***
67	**Straßenbeleuchtung und -reinigung**							

Investitionsmaßnahmen

	Bezeichnung	bereitgestellt bisher	2024 T€	2025 T€	2026 T€	2027 T€	2028 T€	Gesamtbe-darf
	1	2	3	4	5	6	7	8
67000	**Straßenbeleuchtung**							
67000.965100.999	Erweiterung und Umrüstung von Beleuchtungsanlagen	0,0	140,0	100,0	80,0	80,0	80,0	0,0
	Ausgaben	***0,0***	***140,0***	***100,0***	***80,0***	***80,0***	***80,0***	***0,0***
	Abschluss Unterabschnitt 67000 ***Ausgaben***	***0,0***	***140,0***	***100,0***	***80,0***	***80,0***	***80,0***	***0,0***
	Abschluss Oberabschnitt 670 ***Ausgaben***	***0,0***	***140,0***	***100,0***	***80,0***	***80,0***	***80,0***	***0,0***
67500	**Straßenreinigung/ Winterdienst**							
67500.935000.999	Erwerb von beweglichen Sachen des Anlagevermögens	0,0	0,0	15,0	0,0	0,0	0,0	0,0
67500.935101.999	Winterdienstausrüstungen	0,0	30,0	45,0	0,0	0,0	0,0	0,0
67500.935300.999	Erwerb von Fahrzeugen	201,7	0,0	0,0	0,0	0,0	0,0	250,0
67500.947101.800	Salzsilo Bauhof Frauenwald	0,0	30,0	50,0	0,0	0,0	0,0	80,0
67500.947101.810	Errichtung Salzsilo	31,4	0,0	0,0	0,0	0,0	0,0	31,5
	Ausgaben	***233,2***	***60,0***	***110,0***	***0,0***	***0,0***	***0,0***	***361,5***
	Abschluss Unterabschnitt 67500 ***Ausgaben***	***233,2***	***60,0***	***110,0***	***0,0***	***0,0***	***0,0***	***361,5***
	Abschluss Oberabschnitt 675 ***Ausgaben***	***233,2***	***60,0***	***110,0***	***0,0***	***0,0***	***0,0***	***361,5***
	Abschluss Abschnitt 67 ***Ausgaben***	***233,2***	***200,0***	***210,0***	***80,0***	***80,0***	***80,0***	***361,5***

Investitionsmaßnahmen

	Bezeichnung	bereitgestellt bisher	2024 T€	2025 T€	2026 T€	2027 T€	2028 T€	Gesamtbe-darf
	1	2	3	4	5	6	7	8
68	**Parkeinrichtungen**							
68000	**Parkeinrichtungen**							
68000.935200.999	Erwerb von Parkscheinautomaten	189,7	0,0	0,0	0,0	0,0	0,0	220,0
68000.950400.006	Parkplatz DGH Oberpörlitz	0,0	50,0	100,0	100,0	0,0	0,0	250,0
68000.952100.001	Parkplätze - Neubau	8,0	0,0	0,0	0,0	0,0	0,0	8,0
68000.952100.002	Parkplätze - Neubau	350,0	250,0	125,0	250,0	0,0	0,0	800,0
68000.952100.003	Parkplätze - Neubau	140,0	0,0	50,0	0,0	0,0	0,0	200,0
68000.952100.005	Parkplätze - Neubau	0,0	30,0	0,0	125,0	100,0	0,0	255,0
68000.952200.004	Parkplätze - Ausbau, Umbau, Erweiterung, Erneuerung usw.	210,0	70,0	0,0	240,0	0,0	0,0	450,0
68000.952300.999	Erweiterung Parkplätze allgemein	0,0	0,0	40,0	100,0	0,0	0,0	0,0
	Ausgaben	***897,7***	***400,0***	***315,0***	***815,0***	***100,0***	***0,0***	***2.183,0***
	Abschluss Unterabschnitt 68000 ***Ausgaben***	***897,7***	***400,0***	***315,0***	***815,0***	***100,0***	***0,0***	***2.183,0***
	Abschluss Oberabschnitt 680 ***Ausgaben***	***897,7***	***400,0***	***315,0***	***815,0***	***100,0***	***0,0***	***2.183,0***
	Abschluss Abschnitt 68 ***Ausgaben***	***897,7***	***400,0***	***315,0***	***815,0***	***100,0***	***0,0***	***2.183,0***
69	**Wasserläufe, Wasserbau**							
69000	**Wasserläufe, Wasserbau**							
69000.950300.011	Rahmenplanung	148,5	60,0	50,0	0,0	0,0	0,0	300,0
69000.957200.008	Wasserbau - Sanierung	857,6	170,0	120,0	70,0	70,0	70,0	1.500,0

Investitionsmaßnahmen

	Bezeichnung	bereitgestellt bisher	2024 T€	2025 T€	2026 T€	2027 T€	2028 T€	Gesamtbe-darf
	1	2	3	4	5	6	7	8
69000.957200.023	Wasserbau - Sanierung	0,0	0,0	30,0	100,0	100,0	0,0	230,0
69000.957200.024	Wasserbau - Sanierung	0,0	0,0	270,0	200,0	0,0	0,0	470,0
69000.957200.025	Wasserbau - Sanierung	0,0	0,0	0,0	50,0	300,0	200,0	550,0
69000.957200.026	Wasserbau - Sanierung	0,0	0,0	10,0	20,0	80,0	0,0	110,0
69000.957200.711	Wasserbau - Sanierung	150,0	60,0	0,0	50,0	50,0	50,0	360,0
69000.957210.999	Sanierung Gewässer I. Ordnung	24,5	0,0	0,0	0,0	0,0	0,0	30,0
69000.957301.011	Sanierung Gewässer II. Ordnung	324,8	80,0	50,0	70,0	70,0	70,0	800,0
69000.957800.021	Fremdwasser beseitigen	192,0	0,0	0,0	50,0	0,0	0,0	242,0
69000.957800.022	Fremdwasser beseitigen	30,0	100,0	0,0	0,0	0,0	0,0	130,0
69000.957800.731	Fremdwasser beseitigen	160,0	0,0	50,0	0,0	0,0	0,0	210,0
69000.957800.811	Fremdwasser beseitigen	237,5	0,0	0,0	0,0	0,0	0,0	237,5
69000.960000.017	Schobse Wehrgraben	347,7	80,0	250,0	150,0	100,0	0,0	930,0
69000.982021.011	Zuschuss an den Ilm-Kreis - Beteiligung am Hochwasserschutz Pfaffenteiche	265,0	5,0	0,0	0,0	0,0	0,0	270,0
69000.987000.027	Eigenanteil Flurneuordnung	0,0	0,0	10,0	30,0	30,0	30,0	100,0
	Ausgaben	***2.737,5***	***555,0***	***840,0***	***790,0***	***800,0***	***420,0***	***6.469,5***
	Abschluss Unterabschnitt 69000 ***Ausgaben***	***2.737,5***	***555,0***	***840,0***	***790,0***	***800,0***	***420,0***	***6.469,5***
	Abschluss Oberabschnitt 690 ***Ausgaben***	***2.737,5***	***555,0***	***840,0***	***790,0***	***800,0***	***420,0***	***6.469,5***
	Abschluss Abschnitt 69 ***Ausgaben***	***2.737,5***	***555,0***	***840,0***	***790,0***	***800,0***	***420,0***	***6.469,5***

Investitionsmaßnahmen

	Bezeichnung	bereitgestellt bisher	2024 T€	2025 T€	2026 T€	2027 T€	2028 T€	Gesamtbe-darf
	1	2	3	4	5	6	7	8
	Abschluss Einzelplan 6							
	Ausgaben	***32.836,1***	***9.800,5***	***8.403,5***	***8.586,0***	***7.221,0***	***3.426,0***	***66.399,3***
7	**Öffentliche Einrichtungen, Wirtschaftsförderung**							
70	**Abwasserbeseitigung**							
70100	**Öffentliche Toiletten**							
70100.947100.800	Neubau Toilette Frauenwald	0,0	0,0	25,0	0,0	0,0	0,0	25,0
70100.947100.999	Neubau Toilette Innenstadt	0,0	50,0	120,0	0,0	0,0	0,0	170,0
	Ausgaben	***0,0***	***50,0***	***145,0***	***0,0***	***0,0***	***0,0***	***195,0***
	Abschluss Unterabschnitt 70100							
	Ausgaben	***0,0***	***50,0***	***145,0***	***0,0***	***0,0***	***0,0***	***195,0***
	Abschluss Oberabschnitt 701							
	Ausgaben	***0,0***	***50,0***	***145,0***	***0,0***	***0,0***	***0,0***	***195,0***
	Abschluss Abschnitt 70							
	Ausgaben	***0,0***	***50,0***	***145,0***	***0,0***	***0,0***	***0,0***	***195,0***
73	**Märkte**							
73000	**Wochen- und Jahrmärkte**							
73000.935901.999	Sonstige Ausrüstungsgegenstände	0,0	6,0	20,0	5,0	5,0	5,0	0,0
73000.935902.999	Ersatzbeschaffung von Marktstand-Hütten	0,0	5,0	5,0	5,0	5,0	5,0	0,0
	Ausgaben	***0,0***	***11,0***	***25,0***	***10,0***	***10,0***	***10,0***	***0,0***
	Abschluss Unterabschnitt 73000							

Investitionsmaßnahmen

	Bezeichnung	bereitgestellt bisher	2024 T€	2025 T€	2026 T€	2027 T€	2028 T€	Gesamtbe-darf
	1	2	3	4	5	6	7	8
	Ausgaben	***0,0***	***11,0***	***25,0***	***10,0***	***10,0***	***10,0***	***0,0***
	Abschluss Oberabschnitt 730							
	Ausgaben	***0,0***	***11,0***	***25,0***	***10,0***	***10,0***	***10,0***	***0,0***
	Abschluss Abschnitt 73							
	Ausgaben	***0,0***	***11,0***	***25,0***	***10,0***	***10,0***	***10,0***	***0,0***
75	**Bestattungswesen**							
75000	**Friedhöfe**							
75000.935100.999	Geräte, Maschinen, Ausrüstungen	0,0	5,0	5,0	5,0	5,0	5,0	0,0
75000.935200.001	Büromöbel und -ausstattungen	0,0	10,0	1,0	1,0	1,0	1,0	0,0
75000.935300.999	Erwerb von Nutzfahrzeugen	0,0	65,0	0,0	0,0	0,0	0,0	0,0
75000.935900.001	Einrichtungs- u. Ausstattungsgegenstände für den Abschiedsraum	0,0	1,0	1,0	1,0	1,0	1,0	0,0
75000.945200.001	Umbau,Erweiterung, Sanierung	275,2	0,0	0,0	0,0	0,0	0,0	275,2
75000.945204.001	Sanierung Garagen Wirtschaftshof	9,6	0,0	0,0	0,0	0,0	0,0	9,7
75000.947200.005	Sonstiger Hochbau (Umbau, Erweiterung, Sanierung)	9,2	0,0	0,0	0,0	0,0	0,0	9,2
75000.947200.730	Sonstiger Hochbau (Umbau, Erweiterung, Sanierung)	0,4	0,0	40,0	0,0	0,0	0,0	42,0
75000.947200.770	Friedhof OT GRÄ Sanierung Dach Pavillon	20,0	0,0	5,0	0,0	0,0	0,0	25,0
75000.958200.770	Errichtung Wasserentnahmestelle	0,7	0,0	0,0	0,0	0,0	0,0	0,8
75000.963100.002	Errichtung Urnenmauer	21,9	0,0	15,0	0,0	15,0	0,0	52,0
75000.963100.006	Errichtung Urnenmauer	15,3	0,0	0,0	15,0	0,0	0,0	30,3
75000.963100.720	Errichtung Urnenmauer	12,3	0,0	0,0	15,0	0,0	0,0	27,4
75000.963100.770	Errichtung Urnenmauer	15,0	0,0	0,0	15,0	0,0	0,0	15,0
75000.963100.999	Errichtung Urnenmauer	0,0	40,0	45,0	10,0	10,0	10,0	130,0
75000.963101.001	Errichtung Urnengemeinschaftsanlage	63,9	15,0	15,0	5,0	5,0	5,0	120,0
75000.963101.002	Errichtung Urnengemeinschaftsanlage mit Namensnennung	15,5	10,0	5,0	5,0	5,0	5,0	60,0

Investitionsmaßnahmen

	Bezeichnung	bereitgestellt bisher	2024 T€	2025 T€	2026 T€	2027 T€	2028 T€	Gesamtbe-darf
	1	2	3	4	5	6	7	8
75000.963101.004	Errichtung Urnengemeinschaftsanlage mit Namensnennung	9,8	3,0	3,0	3,0	15,0	3,0	30,0
75000.963101.005	Errichtung Urnengemeinschaftsanlage mit Namensnennung	13,1	2,0	3,0	5,0	3,0	3,0	30,0
75000.963101.006	Errichtung Urnengemeinschaftsanlage mit Namensnennung	9,8	5,0	5,0	2,0	2,0	2,0	30,0
75000.963101.710	Errichtung Urnengemeinschaftsanlage mit Namensnennung	37,9	2,0	10,0	5,0	5,0	5,0	70,0
75000.963101.720	Errichtung Urnengemeinschaftsanlage mit Namensnennung	8,4	2,0	2,0	2,0	2,0	2,0	20,0
75000.963101.730	Errichtung Urnengemeinschaftsanlage mit Namensnennung	17,5	2,0	3,5	3,5	15,0	3,5	50,0
75000.963101.740	Errichtung Urnengemeinschaftsanlage mit Namensnennung	9,5	1,0	1,0	1,0	0,0	0,0	12,0
75000.963101.750	Errichtung Urnengemeinschaftsanlage mit Namensnennung	22,9	1,0	2,0	2,0	2,0	2,0	35,0
75000.963101.770	Errichtung Urnengemeinschaftsanlage mit Namensnennung	13,9	3,0	3,5	10,0	3,5	3,5	35,0
75000.963101.790	Errichtung Urnengemeinschaftsanlage mit Namensnennung	6,0	2,0	1,0	1,0	1,0	1,0	15,0
75000.963101.810	Errichtung Urnengemeinschaftsanlage mit Namensnennung	17,0	2,0	3,0	3,0	6,0	3,0	30,0
75000.963200.730	Friedhofsanlagen - Erweiterung, Erneuerung	0,0	0,0	0,0	0,0	0,0	0,0	0,0
75000.963210.001	Anlegen Neuer Grabfelder	50,9	9,0	9,0	9,0	9,0	9,0	90,0
75000.963300.004	Friedhof Heyda - Sanierung Stützmauer	9,0	0,0	0,0	0,0	0,0	0,0	9,0
75000.963300.005	Sanierung des Friedhofs	10,0	0,0	10,0	0,0	0,0	0,0	20,0
75000.963300.730	Austausch Schließsystem	2,5	0,0	0,0	0,0	0,0	0,0	2,5
75000.963300.770	Sanierung Stützmauer und Treppen Friedhof Angstedt	113,0	100,0	150,0	0,0	0,0	0,0	370,0
75000.963301.790	Sanierung Friedhofsmauer	46,4	0,0	0,0	30,0	0,0	0,0	80,0
75000.963302.810	Ausbau und Sanierung der Friedhofswege	67,0	0,0	50,0	30,0	0,0	0,0	100,0
75000.963303.001	Sanierung Friedhofsumzäunung	37,0	0,0	0,0	0,0	0,0	0,0	37,0
75000.963303.710	Sanierung Friedhofsumzäunung	2,2	0,0	0,0	0,0	0,0	0,0	2,3
75000.963303.730	Sanierung Friedhofsumzäunung	19,8	0,0	0,0	0,0	0,0	0,0	19,9
75000.963303.750	Sanierung Friedhofsumzäunung	52,6	0,0	0,0	0,0	0,0	0,0	52,6
75000.969300.001	Sanierung Historischer Grabmäler	0,0	2,0	2,0	2,0	2,0	2,0	0,0
	Ausgaben	***1.035,2***	***282,0***	***390,0***	***180,5***	***107,5***	***66,0***	***1.936,9***
	Abschluss Unterabschnitt 75000							
	Ausgaben	***1.035,2***	***282,0***	***390,0***	***180,5***	***107,5***	***66,0***	***1.936,9***

Investitionsmaßnahmen

	Bezeichnung	bereitgestellt bisher	2024 T€	2025 T€	2026 T€	2027 T€	2028 T€	Gesamtbe-darf
	1	2	3	4	5	6	7	8
	Abschluss Oberabschnitt 750							
	Ausgaben	***1.035,2***	***282,0***	***390,0***	***180,5***	***107,5***	***66,0***	***1.936,9***
	Abschluss Abschnitt 75							
	Ausgaben	***1.035,2***	***282,0***	***390,0***	***180,5***	***107,5***	***66,0***	***1.936,9***
76	**Sonstige öffentliche Einrichtungen**							
76010	**Bürgerhaus Manebach**							
76010.935200.999	Ausstattung, Einrichtung	0,0	0,0	0,0	0,0	0,0	0,0	0,0
76010.952200.999	Ausbau/ Umbau Parkplatz - Haus des Gastes	54,1	0,0	0,0	0,0	0,0	0,0	54,2
	Ausgaben	***54,1***	***0,0***	***0,0***	***0,0***	***0,0***	***0,0***	***54,2***
	Abschluss Unterabschnitt 76010							
	Ausgaben	***54,1***	***0,0***	***0,0***	***0,0***	***0,0***	***0,0***	***54,2***
76011	**Bürgerhaus Langewiesen**							
76011.935200.999	Büromöbel und -ausstattungen	0,0	0,0	10,0	0,0	0,0	0,0	0,0
	Ausgaben	***0,0***	***0,0***	***10,0***	***0,0***	***0,0***	***0,0***	***0,0***
	Abschluss Unterabschnitt 76011							
	Ausgaben	***0,0***	***0,0***	***10,0***	***0,0***	***0,0***	***0,0***	***0,0***
76015	**Dorfgemeinschaftshaus Jesuborn**							
76015.945201.999	Sanierungsmaßnahmen	100,0	50,0	25,0	0,0	0,0	0,0	175,0
76015.958000.999	Sonstiger Tiefbau	0,0	0,0	170,0	0,0	0,0	0,0	170,0
	Ausgaben	***100,0***	***50,0***	***195,0***	***0,0***	***0,0***	***0,0***	***345,0***

Investitionsmaßnahmen

	Bezeichnung	bereitgestellt bisher	2024 T€	2025 T€	2026 T€	2027 T€	2028 T€	Gesamtbe-darf
	1	2	3	4	5	6	7	8
	Abschluss Unterabschnitt 76015							
	Ausgaben	***100,0***	***50,0***	***195,0***	***0,0***	***0,0***	***0,0***	***345,0***
76017	**Ehem. Rathaus mit Ratskeller Möhrenbach**							
76017.941201.001	Schwammsanierung	6,4	50,0	0,0	0,0	0,0	0,0	56,4
76017.945200.999	Baumaßnahmen	0,0	0,0	0,0	50,0	0,0	0,0	50,0
	Ausgaben	***6,4***	***50,0***	***0,0***	***50,0***	***0,0***	***0,0***	***106,4***
	Abschluss Unterabschnitt 76017							
	Ausgaben	***6,4***	***50,0***	***0,0***	***50,0***	***0,0***	***0,0***	***106,4***
76020	**Bürgerhaus Oberpörlitz**							
76020.935200.999	Büromöbel und -ausstattungen	0,0	20,0	0,0	0,0	0,0	0,0	20,0
76020.944000.999	Ausbau Dorfgemeinschaftshaus Oberpörlitz	0,0	0,0	0,0	0,0	0,0	0,0	0,0
76020.945201.999	Sanierungsmaßnahmen	270,0	50,0	10,0	0,0	0,0	0,0	330,0
	Ausgaben	***270,0***	***70,0***	***10,0***	***0,0***	***0,0***	***0,0***	***350,0***
	Abschluss Unterabschnitt 76020							
	Ausgaben	***270,0***	***70,0***	***10,0***	***0,0***	***0,0***	***0,0***	***350,0***
76022	**Dorfgemeinschaftshaus Wümbach**							
76022.945100.999	Neubau DGH Modulsystem	0,0	40,0	60,0	150,0	0,0	0,0	250,0
	Ausgaben	***0,0***	***40,0***	***60,0***	***150,0***	***0,0***	***0,0***	***250,0***
	Abschluss Unterabschnitt 76022							
	Ausgaben	***0,0***	***40,0***	***60,0***	***150,0***	***0,0***	***0,0***	***250,0***

Investitionsmaßnahmen

	Bezeichnung	bereitgestellt bisher	2024 T€	2025 T€	2026 T€	2027 T€	2028 T€	Gesamtbe-darf
	1	2	3	4	5	6	7	8
76025	**Haus des Gastes Stützerbach**							
76025.935100.999	Beschaffung Digitaltechnik	9,9	0,0	0,0	0,0	0,0	0,0	10,0
76025.945201.999	Sanierungsmaßnahmen	10,0	350,0	350,0	100,0	0,0	0,0	710,0
	Ausgaben	***19,9***	***350,0***	***350,0***	***100,0***	***0,0***	***0,0***	***720,0***
	Abschluss Unterabschnitt 76025 ***Ausgaben***	***19,9***	***350,0***	***350,0***	***100,0***	***0,0***	***0,0***	***720,0***
76026	**Nordstraße 96 Frauenwald (ehem. Gemeindeamt)**							
76026.935100.999	Beschaffung Digitaltechnik	6,2	0,0	0,0	0,0	0,0	0,0	6,2
	Ausgaben	***6,2***	***0,0***	***0,0***	***0,0***	***0,0***	***0,0***	***6,2***
	Abschluss Unterabschnitt 76026 ***Ausgaben***	***6,2***	***0,0***	***0,0***	***0,0***	***0,0***	***0,0***	***6,2***
76076	**Öffentliche Uhrenanlagen**							
76076.988000.720	Zuschuss für Sanierung Kirchturmuhr Oehrenstock	42,4	0,0	0,0	0,0	0,0	0,0	42,4
	Ausgaben	***42,4***	***0,0***	***0,0***	***0,0***	***0,0***	***0,0***	***42,4***
	Abschluss Unterabschnitt 76076 ***Ausgaben***	***42,4***	***0,0***	***0,0***	***0,0***	***0,0***	***0,0***	***42,4***
	Abschluss Oberabschnitt 760 ***Ausgaben***	***499,0***	***560,0***	***625,0***	***300,0***	***0,0***	***0,0***	***1.874,2***
76700	**Sonstige Förderung der Infrastruktur**							
76700.935300.002	Beschaffung Bürgerbus	0,0	75,0	0,0	0,0	0,0	0,0	75,0
76700.935330.001	Erwerb von Spezialfahrzeugen	499,0	136,5	0,0	0,0	0,0	0,0	800,0

Investitionsmaßnahmen

	Bezeichnung	bereitgestellt bisher	2024 T€	2025 T€	2026 T€	2027 T€	2028 T€	Gesamtbe-darf
	1	2	3	4	5	6	7	8
	Ausgaben	***499,0***	***211,5***	***0,0***	***0,0***	***0,0***	***0,0***	***875,0***
	Abschluss Unterabschnitt 76700 ***Ausgaben***	***499,0***	***211,5***	***0,0***	***0,0***	***0,0***	***0,0***	***875,0***
76710	**Sonstige öffentliche Einrichtungen**							
76710.958150.001	Errichtung Trinkbrunnen	0,0	30,0	5,0	0,0	0,0	0,0	35,0
	Ausgaben	***0,0***	***30,0***	***5,0***	***0,0***	***0,0***	***0,0***	***35,0***
	Abschluss Unterabschnitt 76710 ***Ausgaben***	***0,0***	***30,0***	***5,0***	***0,0***	***0,0***	***0,0***	***35,0***
	Abschluss Oberabschnitt 767 ***Ausgaben***	***499,0***	***241,5***	***5,0***	***0,0***	***0,0***	***0,0***	***910,0***
	Abschluss Abschnitt 76 ***Ausgaben***	***998,0***	***801,5***	***630,0***	***300,0***	***0,0***	***0,0***	***2.784,2***
77	**Hilfsbetriebe der Verwaltung**							
77100	**Bau- und Betriebshof**							
77100.935000.999	Erwerb von beweglichen Sachen des Anlagevermögens	123,7	25,0	10,0	0,0	0,0	0,0	160,0
77100.935100.999	Geräte, Maschinen, Ausrüstungen	182,2	35,0	45,0	0,0	0,0	0,0	300,0
77100.935101.999	Erwerb Dieseltankanlagen	0,0	45,0	0,0	0,0	0,0	0,0	45,0
77100.935200.999	Ausstattung, Einrichtung	0,0	4,0	4,0	0,0	0,0	0,0	0,0
77100.935300.999	Erwerb von Nutzfahrzeugen	1.879,4	170,0	50,0	100,0	0,0	0,0	2.500,0
77100.935331.999	Erwerb eines Allradgestrüppmähers	19,9	0,0	0,0	0,0	0,0	0,0	19,9

Investitionsmaßnahmen

	Bezeichnung	bereitgestellt bisher	2024 T€	2025 T€	2026 T€	2027 T€	2028 T€	Gesamtbe-darf
	1	2	3	4	5	6	7	8
77100.935400.999	Ankauf MAN	139,0	0,0	0,0	0,0	0,0	0,0	139,0
77100.945200.001	Umbau,Erweiterung, Sanierung	151,2	100,0	190,0	0,0	0,0	0,0	500,0
77100.945204.001	Umbau, Erweiterung, Sanierung	14,1	0,0	0,0	0,0	0,0	0,0	14,1
77100.947100.999	Neuerrichtung Carport Fahrzeugtechnik	0,0	0,0	90,0	80,0	0,0	0,0	170,0
77100.947200.730	Bauhof Gehren - Sanierung Außenmauer	50,0	0,0	50,0	0,0	0,0	0,0	100,0
77100.947200.999	Baumaßnahmen	115,6	0,0	80,0	0,0	0,0	0,0	195,7
77100.947700.999	Entkernung, Teilrückbau Schlachthof	10,0	0,0	0,0	0,0	0,0	0,0	10,0
77100.969200.999	Einfriedung Bauhof IL	0,0	30,0	0,0	0,0	0,0	0,0	30,0
	Ausgaben	***2.685,2***	***409,0***	***519,0***	***180,0***	***0,0***	***0,0***	***4.183,7***
	Abschluss Unterabschnitt 77100 ***Ausgaben***	***2.685,2***	***409,0***	***519,0***	***180,0***	***0,0***	***0,0***	***4.183,7***
	Abschluss Oberabschnitt 771 ***Ausgaben***	***2.685,2***	***409,0***	***519,0***	***180,0***	***0,0***	***0,0***	***4.183,7***
	Abschluss Abschnitt 77 ***Ausgaben***	***2.685,2***	***409,0***	***519,0***	***180,0***	***0,0***	***0,0***	***4.183,7***
78	**Förderung der Land- und Forstwirtschaft**							
78000	**Feld- und Wirtschaftswege, Sonstige Landwirtschaftsförderung**							
78000.953200.014	Feld- und Forstwegebau	0,0	0,0	0,0	0,0	0,0	0,0	0,0
78000.953200.017	Feld- und Forstwegebau	0,0	0,0	15,0	0,0	0,0	0,0	15,0
78000.953200.780	Feld- und Forstwegebau	0,0	0,0	0,0	0,0	30,0	0,0	30,0
78000.953201.740	Sanierung Wirtschaftswege - Lutherweg	26,9	20,0	0,0	0,0	0,0	0,0	46,9
78000.953201.999	Sanierung Wirtschaftswege	0,0	40,0	50,0	50,0	50,0	50,0	0,0
78000.953203.770	Sanierung Wirtschaftswege - Hopfbergweg	0,0	0,0	0,0	80,0	0,0	0,0	80,0

Investitionsmaßnahmen

	Bezeichnung	bereitgestellt bisher	2024 T€	2025 T€	2026 T€	2027 T€	2028 T€	Gesamtbe-darf
	1	2	3	4	5	6	7	8
	Ausgaben	***26,9***	***60,0***	***65,0***	***130,0***	***80,0***	***50,0***	***171,9***
	Abschluss Unterabschnitt 78000 ***Ausgaben***	***26,9***	***60,0***	***65,0***	***130,0***	***80,0***	***50,0***	***171,9***
	Abschluss Oberabschnitt 780 ***Ausgaben***	***26,9***	***60,0***	***65,0***	***130,0***	***80,0***	***50,0***	***171,9***
	Abschluss Abschnitt 78 ***Ausgaben***	***26,9***	***60,0***	***65,0***	***130,0***	***80,0***	***50,0***	***171,9***
79	**Fremdenverkehr, sonstige Förderung von Wirtschaft und Verkehr**							
79000	**Stadtmarketing/Tourismus (Ilmenau-Information)**							
79000.935000.999	Zusatzbeschilderung touristische Ziele	12,5	0,0	0,0	0,0	0,0	0,0	12,5
79000.935100.999	Geräte, Maschinen, Ausrüstungen	0,0	5,0	0,0	0,0	0,0	0,0	0,0
79000.935102.999	Digitalisierung Gästekarten	0,0	0,0	10,0	0,0	0,0	0,0	0,0
79000.935202.999	Touristisches Info-System	15,5	0,0	15,0	0,0	0,0	0,0	30,6
79000.935900.999	Erstellung Markenhandbuch	0,0	0,0	6,0	0,0	0,0	0,0	6,0
79000.950404.999	Tourismuskonzept überarbeiten	47,6	5,0	5,0	0,0	0,0	0,0	57,7
79000.960000.999	Errichtung und Ausstattung Verkehrsflächen für touristische Nutzungen	50,0	0,0	0,0	0,0	0,0	0,0	50,0
79000.969203.300	Ortsbegrüßungstafeln	0,0	0,0	10,0	0,0	0,0	0,0	10,0
79000.969203.800	Ortsbegrüßungstafeln	0,0	0,0	10,0	0,0	0,0	0,0	10,0
79000.969203.810	Ortsbegrüßungstafeln	0,0	0,0	10,0	0,0	0,0	0,0	10,0
79000.969203.999	Ortsbegrüßungstafeln Kernstadt	0,0	5,0	5,0	5,0	5,0	5,0	0,0
79000.969204.999	Stadtplantafeln Ilmenau und Ortsteile erneuern	0,0	3,0	3,0	0,0	0,0	0,0	0,0
79000.969210.999	Überarbeitung System Litfaßsäulen	0,0	5,0	5,0	5,0	5,0	5,0	0,0

Investitionsmaßnahmen

	Bezeichnung	bereitgestellt bisher	2024 T€	2025 T€	2026 T€	2027 T€	2028 T€	Gesamtbe-darf
	1	2	3	4	5	6	7	8
79000.988000.999	Wegebau touristische Ziele	12,0	0,0	0,0	0,0	0,0	0,0	12,0
	Ausgaben	***137,6***	***23,0***	***79,0***	***10,0***	***10,0***	***10,0***	***198,8***
	Abschluss Unterabschnitt 79000							
	Ausgaben	***137,6***	***23,0***	***79,0***	***10,0***	***10,0***	***10,0***	***198,8***
79010	**Gemeindehaus u. Fremdenverkehr Frauenwald**							
79010.945200.999	Umbau,Erweiterung, Sanierung	415,0	65,0	10,0	0,0	0,0	0,0	490,0
	Ausgaben	***415,0***	***65,0***	***10,0***	***0,0***	***0,0***	***0,0***	***490,0***
	Abschluss Unterabschnitt 79010							
	Ausgaben	***415,0***	***65,0***	***10,0***	***0,0***	***0,0***	***0,0***	***490,0***
79020	**Fremdenverkehr Stützerbach**							
79020.960000.001	Sonstige Baumaßnahmen	10,0	15,0	0,0	0,0	0,0	0,0	25,0
	Ausgaben	***10,0***	***15,0***	***0,0***	***0,0***	***0,0***	***0,0***	***25,0***
	Abschluss Unterabschnitt 79020							
	Ausgaben	***10,0***	***15,0***	***0,0***	***0,0***	***0,0***	***0,0***	***25,0***
	Abschluss Oberabschnitt 790							
	Ausgaben	***562,6***	***103,0***	***89,0***	***10,0***	***10,0***	***10,0***	***713,8***
79100	**Wirtschaftsförderung**							
79100.935900.999	Erwerb Weihnachtsillumination	0,0	8,0	9,0	0,0	0,0	0,0	0,0
	Ausgaben	***0,0***	***8,0***	***9,0***	***0,0***	***0,0***	***0,0***	***0,0***
	Abschluss Unterabschnitt 79100							

Investitionsmaßnahmen

	Bezeichnung	bereitgestellt bisher	2024 T€	2025 T€	2026 T€	2027 T€	2028 T€	Gesamtbe-darf
	1	2	3	4	5	6	7	8
	Ausgaben	***0,0***	***8,0***	***9,0***	***0,0***	***0,0***	***0,0***	***0,0***
	Abschluss Oberabschnitt 791							
	Ausgaben	***0,0***	***8,0***	***9,0***	***0,0***	***0,0***	***0,0***	***0,0***
	Abschluss Abschnitt 79							
	Ausgaben	***562,6***	***111,0***	***98,0***	***10,0***	***10,0***	***10,0***	***713,8***
	Abschluss Einzelplan 7							
	Ausgaben	***5.308,0***	***1.724,5***	***1.872,0***	***810,5***	***207,5***	***136,0***	***9.985,5***
8	**Wirtschaftliche Unternehmen, allgemeines Grund- und Sondervermögen**							
81	**Versorgungsunternehmen**							
81710	**Sammelkanäle**							
81710.935100.002	Geräte, Maschinen, Ausstattungs- und Ausrüstungsgegenstände	1,7	1,0	1,0	0,0	0,0	0,0	4,0
81710.935100.003	Geräte, Maschinen, Ausstattungs- und Ausrüstungsgegenstände	1,8	1,0	1,0	0,0	0,0	0,0	4,0
81710.935100.999	Ausstattungs- und Ausrüstungsgegenstände	13,0	1,0	1,0	0,0	0,0	0,0	15,0
81710.935101.003	Geräte,Maschinen, Ausrüstungen	0,0	0,0	1,0	0,0	0,0	0,0	0,0
81710.969200.002	Übrige sonstige Anlagen - Erweiterung, Erneuerung usw.	335,9	40,0	40,0	0,0	0,0	0,0	450,0
81710.969200.003	Übrige sonstige Anlagen - Erweiterung, Erneuerung usw.	18,3	40,0	40,0	0,0	0,0	0,0	100,0
81710.969201.002	Übrige sonstige Anlagen - Erweiterung, Erneuerung usw.	25,5	0,0	0,0	0,0	0,0	0,0	25,6
	Ausgaben	***396,2***	***83,0***	***84,0***	***0,0***	***0,0***	***0,0***	***598,6***
	Abschluss Unterabschnitt 81710							
	Ausgaben	***396,2***	***83,0***	***84,0***	***0,0***	***0,0***	***0,0***	***598,6***

Investitionsmaßnahmen

	Bezeichnung	bereitgestellt bisher	2024 T€	2025 T€	2026 T€	2027 T€	2028 T€	Gesamtbe-darf
	1	2	3	4	5	6	7	8
	Abschluss Oberabschnitt 817							
	Ausgaben	***396,2***	***83,0***	***84,0***	***0,0***	***0,0***	***0,0***	***598,6***
	Abschluss Abschnitt 81							
	Ausgaben	***396,2***	***83,0***	***84,0***	***0,0***	***0,0***	***0,0***	***598,6***
84	**Unternehmen der Wirtschaftsförderung**							
84000	**Festhalle mit Parkcafé**							
84000.935100.101	Geräte, Maschinen, Ausstattungs- und Ausrüstungsgegenstände	0,0	0,0	0,0	0,0	0,0	0,0	0,0
84000.935101.101	Geräte,Maschinen, Ausrüstungen	0,0	0,0	0,0	0,0	0,0	0,0	0,0
84000.935902.999	Anschaffung von Informationssystemen	97,5	10,0	0,0	10,0	0,0	10,0	140,0
84000.935903.999	Anschaffung von Veranstaltungstechnik	49,6	124,0	129,0	25,0	25,0	25,0	400,0
84000.935904.999	Erwerb sonstiges Inventar	113,0	72,0	81,0	25,0	25,0	25,0	350,0
84000.945302.002	Sonstige öffentliche Gebäude (Sonstige Baumaßnahmen)	0,0	0,0	0,0	0,0	0,0	0,0	0,0
84000.947200.003	Sonstiger Hochbau (Umbau, Erweiterung, Sanierung)	20.870,6	0,0	0,0	0,0	0,0	0,0	20.870,7
84000.951200.005	Ausbaumaßnahme	360,5	0,0	0,0	0,0	0,0	0,0	360,6
	Ausgaben	***21.491,2***	***206,0***	***210,0***	***60,0***	***50,0***	***60,0***	***22.121,3***
	Abschluss Unterabschnitt 84000							
	Ausgaben	***21.491,2***	***206,0***	***210,0***	***60,0***	***50,0***	***60,0***	***22.121,3***
	Abschluss Oberabschnitt 840							
	Ausgaben	***21.491,2***	***206,0***	***210,0***	***60,0***	***50,0***	***60,0***	***22.121,3***

Investitionsmaßnahmen

	Bezeichnung	bereitgestellt bisher	2024 T€	2025 T€	2026 T€	2027 T€	2028 T€	Gesamtbe-darf
	1	2	3	4	5	6	7	8
	Abschluss Abschnitt 84							
	Ausgaben	***21.491,2***	***206,0***	***210,0***	***60,0***	***50,0***	***60,0***	***22.121,3***
85	**Land- und forstwirtschaftliche Unternehmen**							
85500	**Kommunaler Wald**							
85500.935100.999	Geräte, Maschinen, Ausrüstungen	0,0	5,0	5,0	5,0	5,0	5,0	0,0
85500.935300.999	Erwerb Nutzfahrzeug	212,5	0,0	45,0	0,0	0,0	0,0	300,0
	Ausgaben	***212,5***	***5,0***	***50,0***	***5,0***	***5,0***	***5,0***	***300,0***
	Abschluss Unterabschnitt 85500							
	Ausgaben	***212,5***	***5,0***	***50,0***	***5,0***	***5,0***	***5,0***	***300,0***
	Abschluss Oberabschnitt 855							
	Ausgaben	***212,5***	***5,0***	***50,0***	***5,0***	***5,0***	***5,0***	***300,0***
	Abschluss Abschnitt 85							
	Ausgaben	***212,5***	***5,0***	***50,0***	***5,0***	***5,0***	***5,0***	***300,0***
87	**Sonstige wirtschaftliche Unternehmen**							
87100	**Weitere Parkeinrichtungen**							
87100.947100.001	Sonstiger Hochbau (Neubau)	590,9	750,0	3.500,0	2.500,0	2.000,0	0,0	9.300,0
87100.947100.003	Sonstiger Hochbau (Neubau)	0,0	70,0	0,0	0,0	0,0	0,0	0,0
	Ausgaben	***590,9***	***820,0***	***3.500,0***	***2.500,0***	***2.000,0***	***0,0***	***9.300,0***
	Abschluss Unterabschnitt 87100							
	Ausgaben	***590,9***	***820,0***	***3.500,0***	***2.500,0***	***2.000,0***	***0,0***	***9.300,0***

Investitionsmaßnahmen

	Bezeichnung	bereitgestellt bisher	2024 T€	2025 T€	2026 T€	2027 T€	2028 T€	Gesamtbe-darf
	1	2	3	4	5	6	7	8
	Abschluss Oberabschnitt 871							
	Ausgaben	***590,9***	***820,0***	***3.500,0***	***2.500,0***	***2.000,0***	***0,0***	***9.300,0***
	Abschluss Abschnitt 87							
	Ausgaben	***590,9***	***820,0***	***3.500,0***	***2.500,0***	***2.000,0***	***0,0***	***9.300,0***
88	**Allgemeines Grundvermögen**							
88000	**Bebaute und unbebaute Grundstücke**							
88000.932000.999	Grundstückskauf	0,0	0,0	250,0	100,0	100,0	100,0	0,0
88000.932100.999	Dienstbarkeiten	0,0	0,5	1,0	1,0	1,0	1,0	0,0
88000.932200.999	Kaufpreisrückzahlungen/Entschä digungen nach EALG	0,0	1,0	1,0	1,0	1,0	1,0	0,0
88000.945100.026	Sonstige öffentliche Gebäude (Neubau)	165,7	0,0	20,0	0,0	0,0	0,0	165,8
88000.946700.035	Abbruch, Rückbaumaßnahmen	161,9	0,0	0,0	0,0	0,0	0,0	162,0
88000.947200.036	Sonstiger Hochbau (Umbau, Erweiterung, Sanierung)	109,3	30,0	20,0	80,0	0,0	0,0	250,0
88000.947301.999	Beiträge nach TBS-EWS d. WAVI in Ilmenau	0,0	12,0	0,0	0,0	0,0	0,0	0,0
88000.958000.038	Sanierung Umfeld Busbahnhof	0,0	0,0	0,0	50,0	100,0	100,0	550,0
	Ausgaben	***436,9***	***43,5***	***292,0***	***232,0***	***202,0***	***202,0***	***1.127,8***
	Abschluss Unterabschnitt 88000							
	Ausgaben	***436,9***	***43,5***	***292,0***	***232,0***	***202,0***	***202,0***	***1.127,8***
	Abschluss Oberabschnitt 880							
	Ausgaben	***436,9***	***43,5***	***292,0***	***232,0***	***202,0***	***202,0***	***1.127,8***

Investitionsmaßnahmen

	Bezeichnung	bereitgestellt bisher	2024 T€	2025 T€	2026 T€	2027 T€	2028 T€	Gesamtbe-darf
	1	2	3	4	5	6	7	8
	Abschluss Abschnitt 88							
	Ausgaben	***436,9***	***43,5***	***292,0***	***232,0***	***202,0***	***202,0***	***1.127,8***
	Abschluss Einzelplan 8							
	Ausgaben	***23.127,8***	***1.157,5***	***4.136,0***	***2.797,0***	***2.257,0***	***267,0***	***33.447,7***
9	**Allgemeine Finanzwirtschaft**							
91	**Sonstige allgemeine Finanzwirtschaft**							
91000	**Sonstige allgemeine Finanzwirtschaft**							
91000.905724.999	Zuführung zum VWH aus Sonderrücklage "Deponie"	0,0	10,0	12,0	0,0	0,0	0,0	0,0
91000.905855.999	Zuführung zum VWH aus Sonderrücklage "Forst"	0,0	0,0	284,8	0,0	0,0	0,0	0,0
91000.910000.999	Zuführung an Allgemeine Rücklage	0,0	0,0	0,0	0,0	0,0	301,7	0,0
91000.915855.999	Zuführung an die Sonderrücklage "Forst"	0,0	0,0	0,0	0,0	0,0	0,0	0,0
91000.996355.999	Baumaßnahme B 88	0,0	0,0	75,0	0,0	0,0	0,0	0,0
	Ausgaben	***0,0***	***10,0***	***371,8***	***0,0***	***0,0***	***301,7***	***0,0***
	Abschluss Unterabschnitt 91000							
	Ausgaben	***0,0***	***10,0***	***371,8***	***0,0***	***0,0***	***301,7***	***0,0***
	Abschluss Oberabschnitt 910							
	Ausgaben	***0,0***	***10,0***	***371,8***	***0,0***	***0,0***	***301,7***	***0,0***
91100	**Schulden und Zinsen**							
91100.975100.999	Tilgung von Krediten an den Bäderbetrieb Ilmenau	0,0	0,0	0,0	0,0	0,0	0,0	0,0
91100.977000.999	Tilgung von Krediten bei Kreditinstituten	0,0	890,7	771,8	741,2	924,3	1.118,5	0,0
91100.977091.999	Außerordentliche Tilgung von Schulden bei Kreditinstituten	0,0	1.375,2	87,5	0,0	0,0	0,0	0,0

Investitionsmaßnahmen

	Bezeichnung	bereitgestellt bisher	2024 T€	2025 T€	2026 T€	2027 T€	2028 T€	Gesamtbe-darf
	1	2	3	4	5	6	7	8
91100.990000.999	Kreditbeschaffungskosten	0,0	0,0	0,0	0,0	0,0	0,0	0,0
	Ausgaben	***0,0***	***2.265,9***	***859,3***	***741,2***	***924,3***	***1.118,5***	***0,0***
	Abschluss Unterabschnitt 91100 ***Ausgaben***	***0,0***	***2.265,9***	***859,3***	***741,2***	***924,3***	***1.118,5***	***0,0***
	Abschluss Oberabschnitt 911 ***Ausgaben***	***0,0***	***2.265,9***	***859,3***	***741,2***	***924,3***	***1.118,5***	***0,0***
	Abschluss Abschnitt 91 ***Ausgaben***	***0,0***	***2.275,9***	***1.231,1***	***741,2***	***924,3***	***1.420,2***	***0,0***
	Abschluss Einzelplan 9 ***Ausgaben***	***0,0***	***2.275,9***	***1.231,1***	***741,2***	***924,3***	***1.420,2***	***0,0***
	Abschluss Gesamt ***Ausgaben***	***81.386,7***	***22.432,7***	***24.937,3***	***20.623,2***	***13.016,7***	***5.977,1***	***154.250,1***

Übersicht über den voraussichtlichen Stand der Schulden
-in 1.000 €-

Art	Stand zu Beginn des Vorjahres	Stand zu Beginn des Haushaltsjahres	Voraus-sichtlicher Zugang	Voraus-sichtlicher Abgang	Stand nach Ablauf des Haushaltsjahres
1. Schulden aus Krediten von/vom					
1.1 Bund, LAF, ERP-Sondervermögen					
1.2 Land					
1.3 Gemeinden und Gemeindeverbänden					
1.4 Zweckverbänden u. dgl.					
1.5 sonstigen öffentlichen Bereichen					
1.6 Kreditmarkt	8.629,9	6.364,0	0,0	859,3*	5.504,7
Summe 1	**8.629,9**	**6.364,0**	**0,0**	**859,3**	**5.504,7**
2. Schulden aus Vorgängen, die Kreditaufnahmen wirtschaftlich gleichkommen					
2.1 Leasing	291,2	271,3	200,0	212,6	258,7
2.2 Restkaufpreis					
2.3 Sonstige					0,0
Summe 2	**291,2**	**271,3**	**200,0**	**212,6**	**258,7**
Nachrichtlich:					
3.1 Innere Darlehen aus Sonderrücklagen					
3.2 Innere Darlehen von Sondervermögen ohne Sonderrechnung					
3.3 Äußere Kassenkredite					
4. Schulden der Sondervermögen mit Sonderrechnung					
4.1 Aus Krediten	0,0	0,0	0,0	0,0	0,0
darunter vom Träger aus dem öffentlichen Bereich					0,0
4.2 Aus Vorgängen, die Kreditaufnahmen wirtschaftlich gleichkommen	0,0	0,0	0,0	0,0	0,0
	Zahlungen im Vorjahr	Voraussichtl. Zahlungen im HHJ			
5. Belastungen aus Rechtsgeschäften, die Kreditaufnahmen wirtschaftlich gleichkommen					

*** davon ordentliche Tilgung: 771,3 T€; außerordentlich: 87,5 T€**

Übersicht
über die Bürgschaften der Stadt Ilmenau

Schuldner	Gläubiger	Zweck der Maßnahme	Bürgschaftshöhe in €	
			Ursprüngliche Höhe	Stand per 01.01.2025

Es liegen keine Bürgschafften für Dritte vor.

Übersicht
über den voraussichtlichen Stand der Rücklagen
- in 1.000 € -

Art	Stand zu Beginn des Haushaltsjahres	Zuführungen	Entnahmen	Stand am Ende des Haushaltsjahres
1	2	3	4	5
1. Rücklage				
1.1 Allgemeine Rücklage	13.516,9		7.370,4	6.146,5
1.2 Summe 1	*13.516,9*		*7.370,4*	*6.146,5*
2. Sonderrücklagen				
2.1 Deponie "Zirkusplatz"	87,7		12,0	75,7
2.2 Sanierungsausgleich gem. § 153 BauGB	0,0		0,0	0,0
2.3 Forst	1.137,7		334,8	802,9
2.4 Sanierungsbedingte Einnahmen	1.226,6		800,0	426,6
2.5 Summe 2	*2.452,0*		*1.146,8*	*1.305,2*
3. Gesamtsumme 1 und 2	**15.968,9**	**0,0**	**8.517,2**	**7.451,7**

Nachrichtlich
Mindestbetrag der allgemeinen Rücklage gemäß § 20 Abs. 2 Satz 2 ThürGemHV:

Ausgaben des Verwaltungshaushalt der letzten 3 Jahre:	Gesamt
RE 2022	79.738.355 €
RE 2023	89.704.972 €
HH-Ansatz 2024	86.090.200 €
Gesamtbetrag der letzten 3 Jahre:	255.533.527 €
Durchschnitt der letzen 3 Jahre:	85.177.842 €
hiervon 2 v. H.	1.703.557 €

Übersicht über die aus Verpflichtungsermächtigungen fällig werdenden Ausgaben

Verpflichtungsermächtigungen im Haushaltsplan des Jahres	Voraussichtlich fällige Ausgaben				
	2026 T€	2027 T€	2027 T€	2028 T€	2029 T€
1	2	3	4	5	6
2021	0,0	0,0			-
2022	0,0	0,0	0,0		-
2023	0,0	0,0	0,0	0,0	-
2024	0,0	0,0	0,0	0,0	0,0
2025	2.500,0	0,0	0,0	0,0	0,0
Summe	**2.500,0**	**0,0**	**0,0**	**0,0**	**0,0**
Nachrichtlich					
im Finanzplan vorgesehene Kreditaufnahmen	0,0	3.880,0	0,0	0,0	0,0

Übersicht über die

Beteiligungen

Der Stadt Ilmenau

Gemäß § 2 Abs. 2 Nr. 4 ThürGemHV

Übersicht über die Beteiligungen der Stadt Ilmenau

(Übersicht 1)

Bezeichnung des Unternehmens	Stammkapital 01.01.2023	dav. Anteil der Stadt	Beteiligung der Stadt	Bemerkungen
	in €	in €	in %	
Ilmenauer Wohnungs- und Gebäude GmbH	4.090.335	4.090.335	100	
Ilmenauer Wärmeversorgung GmbH	2.050.000	1.045.500	51	
Technologie- und Gründerzentrum Ilmenau GmbH	449.937	179.975	40	
Stadtwerke Ilmenau GmbH	5.000.000	2.550.000	51	
Kommunale Energie-Beteiligungsgesellschaft AG (KEBT AG)	2.670.730	4.244	0,1675	
Stadtwerke Ilmenau Energieservice GmbH	25.000	12.750	51	mittelbare Beteiligung über SWI GmbH
	14.286.002	**7.882.804**		

Hinweis: Die Wirtschaftspläne für das Wirtschaftsjahr 2025 lagen dem Amt für Finanzen zum Zeitpunkt der Übermittlung des Planentwurfes noch nicht vor. Als Platzhalter sind daher die Übersichten aus dem Jahr 2024 angefügt. Bis zum Zeitpunkt der Beschlussfassung erfolgt ein Austausch der Dokumente.

Bilanz der Ilmenauer Wohnungs- und Gebäudegesellschaft mbH zum 31. Dezember 2022

	31.12.2022		31.12.2021
	€	€	€
A K T I V A			
A. ANLAGEVERMÖGEN			
I. Immaterielle Vermögensgegenstände			
Entgeltlich erworbene Software		2.339,14	4.205,05
II. Sachanlagen			
1. Grundstücke mit Wohnbauten	60.809.846,78		62.366.616,09
2. Grundstücke mit Geschäftsbauten und ähnlichen Bauten	11.848.375,27		12.116.240,64
3. Grundstücke ohne Bauten	45.136,82		45.136,82
4. Andere Anlagen, Betriebs- u. Geschäftsausstattung	353.245,17		291.711,75
5. Anlagen im Bau	7.624.854,60		6.166.341,78
6. Bauvorbereitungskosten	266.117,57		99.085,12
		80.947.576,21	81.921.847,12
III. Finanzanlagen			
Wertpapiere des Anlagevermögens		500,00	500,00
		80.950.415,35	81.089.837,25
B. UMLAUFVERMÖGEN			
I. Zum Verkauf bestimmte Grundstücke und andere Vorräte			
1. Grundstücke mit fertigen Bauten	1.152.180,71		1.200.466,71
2. Unfertige Leistungen	4.422.247,54		4.711.773,56
3. Andere Vorräte	31.434,19		22.015,27
4. Geleistete Anzahlungen	61.717,44		59.646,00
		5.667.579,88	5.993.901,54
II. Forderungen und sonstige Vermögensgegenstände			
1. Forderungen aus Vermietung	233.288,37		171.580,82
2. Forderungen aus anderen Lieferungen und Leistungen	370.212,19		52.579,28
3. Forderungen gegenüber Gesellschaftern	181.000,00		-
4. Sonstige Vermögensgegenstände	577.245,02		558.149,98
		1.361.745,58	782.310,08
III. Flüssige Mittel			
Kassenbestand und Guthaben bei Kreditinstituten		758.727,31	1.193.783,65
		7.788.052,77	7.969.995,27
C. AKTIVE RECHNUNGSABGRENZUNGSPOSTEN			
1. Geldbeschaffungskosten	4.182,90		5.000,00
2. Andere RAP	7.747,74		4.135,63
		11.930,64	9.135,63
Summe AKTIVA		**88.750.398,76**	**89.068.968,15**
Treuhandvermögen		260.595,45	106.954,23

	31.12.2022		31.12.2021
	€	€	€
P A S S I V A			
A. EIGENKAPITAL			
I. Gezeichnetes Kapital	4.090.335,05		4.090.335,05
II. Kapitalrücklage	100.624.660,99		100.624.660,99
III. Verlustvortrag	30.331.951,15		30.169.122,39
IV. Jahresfehlbetrag/Jahresüberschuss	146.387,93		162.828,76
		74.236.656,96	74.383.044,89
B. RÜCKSTELLUNGEN			
1. Sonstige Rückstellungen		904.875,88	640.133,88
C. VERBINDLICHKEITEN			
1. Verbindlichkeiten gegenüber Kreditinstituten	7.415.870,05		8.597.851,21
2. Erhaltene Anzahlungen	4.825.842, 41		4.377.796,95
3. Verbindlichkeiten aus Vermietung	88.799,37		82.079,02
4. Verbindlich. aus Lieferungen und Leistungen	599.065,32		850.067,90
5. Sonstige Verbindlichkeiten	328.715,14		45.238,75
		13.258.292,29	13.953.033,83
D. RECHNUNGSABGRENZUNGSPOSTEN		350.573,63	92.755,55
Summe PASSIVA		**88.750.398,76**	**89.068.968,15**
Treuhandverbindlichkeiten		260.595,45	106.954,23

Gewinn- und Verlustrechnung der Ilmenauer Wohnungs- und Gebäudegesellschaft mbH vom 01. Januar bis 31. Dezember 2022

	2022		2021
	€	€	€
1. Umsatzerlöse			
a.) aus der Hausbewirtschaftung	13.895.415,14		13.554.002,74
b.) aus Verkauf von Grundstücken	63.371,02		63.000,00
c.) aus Betreuungstätigkeit	15.056,16		15.296,16
d.) aus anderen Lieferungen u. Leistungen	76.668,70		99.036,73
		14.050.511,02	13.731.335,63
2. Minderung/Erhöhung des Bestandes an zum Verkauf bestimmten Grundstücken mit fertigen Bauten sowie unfertigen Leistungen		337.812,02	166.393,71
3. Andere aktivierte Eigenleistungen		12.137,41	9.056,74
4. Sonstige betriebliche Erträge		281.144,12	206.096,55
5. Aufwendungen für bezogene Lieferungen und Leistungen			
a) Aufwendungen für Hausbewirtschaftung	7.219.998,26		7.628.838,32
b) Aufwendungen für andere Lieferungen und Leistungen	75.826,96		83.024,85
			7.711.863,17
6. Personalaufwand			
a.) Löhne und Gehälter	1.396.451,77	7.295.825,22	1.458.188,08
b.) Soziale Abgaben u. Aufwendungen für Altersversorgung	331.109,58		337.681,46
		1.727.561,35	1.795.869,54
7. Abschreibungen auf immaterielle Vermögensgegenstände des Anlagevermögens und Sachanlagen		3.979.006,85	4.068.693,36
8. Sonstige betriebliche Aufwendungen		1.008.566,12	536.099,85
9. Erträge aus anderen Wertpapieren		10,00	10,00
10. Sonstige Zinsen und ähnliche Erträge		630,07	368,14
11. Zinsen und ähnliche Aufwendungen		132.368,99	153.537,43
12. Ergebnis nach Steuern		**136.707,93**	**152.802,58**
13. Sonstige Steuern		9.680,00	10.026,18
14. Jahresfehlbetrag		**146.387,93**	**162.828,76**

Ilmenauer Wohnungs- und Gebäudegesellschaft mbH
Neuhäuser Weg 2, 98693 Ilmenau

Wirtschafts- und Erfolgsplan für das Geschäftsjahr 2024

Umsatzerlöse aus der Hausbewirtschaftung einschließlich der Betriebskosten	14.462 T€
Bestandsveränderungen	92 T€
Sonstige betriebliche Erträge	262 T€
Zinsen u. ähnliche Erträge	0 T€
Betriebliche Erträge	**14.816 T€**
Aufwendungen für Hausbewirtschaftung	7.822 T€
Personalaufwand	1.942 T€
Abschreibungen	4.234 T€
Sonstige betriebliche Aufwendungen	401 T€
Zinsen und ähnliche Aufwendungen	136 T€
Gesamte Aufwendungen	**14.535 T€**
Steuern	**- 7 T€**
Jahresergebnis	**274 T€**

Die Liquiditäts- und Baurahmenplanung (Stand November 2023) sieht für das Jahr 2024 Bauleistungen in Höhe von ca. 9.930 T€ vor. Die Aktivierung der Bauleistungen soll in einem Umfang von ca. 7.680 T€ erfolgen.
Für den geplanten Neubau „Am Königsgarten“ soll von dem vorgesehenen Kreditvolumen in Höhe von 6.000 T€ ein Kredit in Höhe von 1.800 T€ im Jahr 2024 in Anspruch genommen werden.

Anlagen: Finanz- und Wirtschaftsplan, Investitionsplan und Cashflow-Rechnung,
Personalplan, Zins- und Tilgungsplan

Die vorliegende Planung wurde in der Aufsichtsratssitzung am 06.12.2023 beschlossen.

Finanz- und Wirtschaftsplan 2024

	Ist 2022	Plan 2023	Plan 2024
	in EUR	in EUR	in EUR
1. Umsatzerlöse	**14.050.511**	**14.198.701**	**14.462.017**
1.1. Istmieten	13.895.415	13.965.621	14.104.717
1.1.1. Sollmieten	10.240.935	10.168.300	10.305.231
1.1.2. Umlagen	4.974.600	5.179.140	5.093.145
1.1.3. Pachterlöse	1.411	1.600	1.500
1.1.4. Erlösschmälerungen	-1.321.531	-1.383.419	-1.295.159
1.2. Umsatzerlöse aus Verkauf von Grundstücken	63.371	130.000	288.000
1.3. Umsatzerlöse aus Betreuungstätigkeit	15.056	13.000	13.100
1.4. Umsatzerlöse aus Lieferungen und Leistungen	76.669	90.080	56.200
2. Erhöhg. bzw. Verminderg. des Bestandes an fertigen/unfertigen Erzeugnissen	**-337.812**	**1.676.720**	**92.274**
3. Andere aktivierte Eigenleistungen	**12.137**	**10.000**	**10.000**
4. Sonstige betriebliche Erträge	**281.144**	**271.100**	**251.684**
4.1. Erträge aus Abgang von Gegenständen des AV	2.176	1.000	1.000
4.2. Erträge aus Auflösung von Rückstellungen	4.286	2.000	3.000
4.3. Herabsetzung/ Auflösung Wertber. auf Ford.	6.525	0	0
4.4. Erträge aus abgeschriebenen Ford.	1.311	2.000	2.000
4.5. Mahngebühren und Erträge aus Sachbezügen	6.957	7.100	7.100
4.6. Sonstige betriebliche Erträge	107.789	99.000	88.500
4.7. Erträge Zuschüsse	152.101	160.000	150.084
5. Zinsen und ähnliche Erträge	**630**	**200**	**400**
Gesamtleistung	**14.006.611**	**16.156.721**	**14.816.375**
6. Aufwendungen für Roh-, Hilfs- und Betriebsstoffe und für bezogene Leistg.	**-7.295.826**	**-10.043.760**	**-7.821.554**
6.1. Aufwendungen für Hausbewirtschaftung	-7.219.999	-9.948.760	-7.764.554
6.1.1. Betriebskosten	-4.717.903	-6.939.760	-5.321.154
6.1.2. Instandhaltungskosten	-2.416.347	-2.910.000	-2.355.000
6.1.3. Sonst. Aufwendungen	-85.749	-99.000	-88.400
6.2. Aufwendungen für andere Lieferungen und Leistungen	-75.827	-95.000	-57.000
Rohergebnis	**6.710.785**	**6.112.961**	**6.994.821**
7. Personalaufwand	**-1.727.561**	**-1.907.700**	**-1.941.700**
7.1. Löhne und Gehälter	-1.396.452	-1.540.300	-1.567.100
7.2. Soziale Abgaben und Aufwendungen	-331.110	-367.400	-374.600
8. Abschreibung	**-3.979.007**	**-4.186.400**	**-4.234.018**
9. Sonstige betriebliche Aufwendungen	**-1.008.566**	**-443.100**	**-401.400**
9.1. Abschreibung von Forderungen	-29.804	-10.000	-20.000
9.2. Verluste aus Abgang von Gegenständen des AV	0	0	0
9.3. Einstellung EWB/PWB zu Forderungen	-500	-20.000	-1.000
9.4. Sächliche Verwaltungsaufwendungen	-165.621	-233.000	-183.600
9.5. Werbekosten	-10.288	-14.600	-10.800
9.6. Freiwillige soziale Aufwendungen	-15.068	-16.000	-12.000
9.7. Geleistete Spenden	-1.350	-2.000	-3.000
9.8. Betriebskosten Kfz	-31.439	-32.400	-35.500
9.9. Aus- und Weiterbildung der AN	-14.081	-10.000	-14.000
9.10. Rechts-, Prüfungs-, Beratungskosten	-53.662	-48.800	-62.000
9.11. Beiträge und Gebühren	-23.795	-28.300	-26.500
9.12. Vergütung Aufsichtsrat	-9.440	-9.500	-9.500
9.13. Sonstige Aufwendungen	-653.517	-18.500	-23.500
Betriebsergebnis	**-4.349**	**-424.239**	**417.702**
10. Erträge aus Wertpapieren und Ausleihungen des Finanzvermögens	**10**	**10**	**10**
11. Sonstige Zinsen und ähnliche Erträge	**0**	**0**	**0**
12. Zinsen und ähnliche Aufwendungen	**-132.369**	**-120.769**	**-135.877**
13. Steuern vom Einkommen und Ertrag	**0**	**0**	**0**
Ergebnis nach Steuern	**-136.708**	**-544.998**	**281.835**
14. Sonstige Steuern	**-9.680**	**-6.300**	**-7.500**
Jahresüberschuss/Jahresfehlbetrag	**-146.388**	**-551.298**	**274.335**

Investitionsplan 2024

Investitionen	2024 T€
1. Neubauvorhaben "Am Königsgarten"	4.441,7
2. Leerwohnungssanierung	1.200,0
3. Bergrat-Mahr-Str. 3	580,0
4. Mittelfeldstraße 1/3, Balkone	50,0
5. Bergrat-Voigt-Str. 41-48, Komplexmaßnahme Strangsanierung	2.213,2
6. Goethepassage, Sockelbereiche	50,0
7. Kopernikusstraße, Strangsanierung (AA und Brandschutz)	100,0
8. Am Stollen 1, Komplexsanierung (Dach und Außenanlagen)	350,0
9. Strangsanierung Altneubau	250,0
10. lfd. Instandhaltung	500,0
11. ungeplante Baumaßnahmen	150,0
12. sonst.	46,0
Gesamtbetrag der zu finanzierenden Investitionen (Mittelverwendung)	**9.930,9**
Finanzierungsart	**2024 T€**
1. Investitionszuschüsse	1.350,0
2. andere Zuwendungen	
3. Eigenmittel in Form von Kreditaufnahme	1.800,0
4. andere Eigenmittel	
Gesamtbetrag der Mittel zur Finanzierung der Investitionen (Mittelherkunft)	**3.150,0**

Cashflow-Rechnung des Geschäftsjahres 2024

	2024 T€
1. **Jahresergebnis**	274,3
2. **Planmäßige Abschreibung**	4.234,0
3. **Außerplanmäßige Abschreibungen**	
4. Veränderung übrige Bilanzpositionen	100,0
5. Zinsaufwand	135,9
6. **Cash Flow aus laufender Geschäftstätigkeit**	4.744,2
7. **Auszahlungen Investitionen**	-7.680,9
8. **Cash Flow aus Investitionstätigkeit**	-7.680,9
9. **Darlehensaufnahme**	1.800,0
10. Investitionszuschüsse	1.350,0
11. **Darlehenstilgung**	771,4
12. Gezahlte Zinsen	-135,9
13. **Gewinnausschüttung**	
14. **Cash Flow aus Finanzierungstätigkeit**	**2.242,7**
15. Summe Cashflows	-693,9
16. Zahlungsmittelbestand Vorjahr	900,0
17. Zahlungsmittelbestand Berichtsjahr	206,1

BILANZ der Stadtwerke Ilmenau GmbH
zum 31. Dezember 2022

	31.12.2022 TEUR
AKTIVA	
Anlagevermögen	**15.665**
Umlaufvermögen	**12.125**
Vorräte	232
Forderungen und sonstige Vermögensgegenstände	4.543
Wertpapiere	0
Schecks, Kassenbestand und Guthaben bei Kreditinstituten	7.350
Rechnungsabgrenzungsposten	**74**
Sonderverlustkonto aus Rückstellungsbildung gem. § 17 Abs. 4 DMBilG	**0**
Summe Aktiva	**27.864**

	31.12.2022 TEUR
PASSIVA	
Eigenkapital	**17.069**
Gezeichnetes Kapital	5.000
Kapitalrücklage	6.741
Gewinnrücklagen	1.902
Gewinnvortrag	532
Jahresüberschuss	2.894
Sonderposten	**2.051**
Rückstellungen	**1.751**
Verbindlichkeiten	**6.983**
Rechnungsabgrenzungsposten	**10**
Summe Passiva	**27.864**

Gewinn- und Verlustrechnung
der Stadtwerke Ilmenau GmbH
vom 01. Januar bis 31. Dezember 2022

Position	**01.01.2022 -31.12.2022 TEUR**
Umsatzerlöse	27.408
Veränderung des Bestandes an unfertigen Erzeugnissen	0
Andere aktivierte Eigenleistungen	38
Sonstige betriebliche Erträge	808
Materialaufwand	-19.947
Personalaufwand	-2.296
Abschreibungen	-977
sonstige betriebliche Aufwendungen	-1.374
Erträge aus Beteiligungen	441
sonstige Zinsen und ähnliche Erträge	8
Zinsen und ähnliche Aufwendungen	-7
Steuern vom Einkommen und vom Ertrag	-1.200
Ergebnis nach Steuern	2.902
sonstige Steuern	-8
Jahresüberschuss	**2.894**
Gewinnvortrag	0
Bilanzgewinn	**2.894**

STADTWERKE ILMENAU GMBH

STROM • ERDGAS

Wirtschaftsplan

2024

ERGEBNISPLAN GESAMT

(ohne innerbetriebliche Werte)

			Voraussicht-liches Ist	Plan	Differenz		Planvorschau			
		Einheit	2023	2024	absolut	%	2025	2026	2027	2028
1	Umsatzerlöse									
1.1	Netz Strom	T€	3.719	3.695	-23	-0,6	3.715	3.794	3.795	3.807
1.2	Netz Gas	T€	874	933	59	6,8	970	957	958	950
1.3	Vetrieb Strom	T€	22.744	20.860	-1.884	-8,3	19.531	19.475	19.523	19.670
1.4	Vertrieb Gas	T€	17.591	15.592	-1.999	-11,4	13.792	13.439	13.432	13.655
1.5	Service	T€	34	81	47	137,6	89	95	103	110
1.6	iMSB	T€	27	42	15	-	116	154	191	228
		T€	44.989	41.203	-3.786	-8,4	38.213	37.914	38.002	38.420
2	Bestandsveränderung unfertige Leistungen	T€	0	0	0	0,0	0	0	0	0
3	Aktivierte Eigenleistungen	T€	53	119	66	125,3	69	73	68	72
4	sonstige betriebliche Erträge	T€	230	213	-17	-7,5	212	209	208	209
	davon Verbrauch RSt püS		0	0			0	0	0	0
	davon Verbrauch RSt MEA		0	0			0	0	0	0
	Einnahmen	**T€**	**45.272**	**41.535**	-3.737	-8,3	**38.494**	**38.196**	**38.278**	**38.702**
5	Materialaufwand									
5.1	Energiebezug									
5.1.1	Bezug Netz Strom	T€	4.144	4.882	738	17,8	4.846	4.934	4.944	4.904
5.1.2	Bezug Netz Gas	T€	890	650	-240	-27,0	680	690	700	770
5.1.3	Bezug Vertrieb Strom	T€	16.136	13.848	-2.288	-14,2	12.338	12.020	12.035	12.050
5.1.4	Bezug Vertrieb Gas	T€	14.935	12.705	-2.230	-14,9	11.001	10.646	10.616	10.835
5.2	Sonstiges	T€	2.024	1.720	-303	-15,0	1.728	1.711	1.696	1.700

ERGEBNISPLAN GESAMT

(ohne innerbetriebliche Werte)

			Voraussicht-liches Ist	Plan	Differenz		Planvorschau			
		Einheit	2023	2024	absolut	%	2025	2026	2027	2028
		T€	38.128	33.805	-4.324	-11,3	30.593	30.001	29.991	30.260
6	Personalaufwand	T€	2.812	2.948	136	4,8	3.051	3.130	3.213	3.297
7	Abschreibungen	T€	985	1.178	193	19,6	1.241	1.396	1.429	1.520
8	sonstige betriebliche Aufwendungen	T€	1.122	1.631	509	45,4	1.456	1.499	1.462	1.384
	Betriebsergebnis	**T€**	**2.224**	**1.974**	-251	-11,3	**2.152**	**2.170**	**2.183**	**2.240**
9	Erträge aus Beteiligungen	T€	441	567	126	28,6	485	777	765	1.060
10	Sonstige Zinsen und ähnliche Erträge	T€	6	0	-6	0,0	0	0	0	0
11	Zinsen und ähnliche Aufwendungen	T€	36	105	69	188,1	181	208	297	305
12	Steuern vom Einkommen und vom Ertrag	T€	689	600	-89	-12,9	630	633	611	629
	Ergebnis nach Steuern	**T€**	**1.946**	**1.835**	-110	-5,7	**1.826**	**2.107**	**2.040**	**2.367**
13	sonstige Steuern	T€	6	6	0	0,0	6	6	6	6
	Jahresüberschuss/Jahresfehlbetrag (-)	**T€**	**1.940**	**1.829**	-110	-5,7	**1.820**	**2.101**	**2.034**	**2.361**

BILANZ GESAMT

			Voraussichtliches Ist	Plan	Differenz		Planvorschau			
		Einheit	2023	2024	absolut	%	2025	2026	2027	2028
I.	Immaterielle Vermögensgegenstände	T€	181	351	170	93,8	315	275	291	304
II.	Sachanlagen	T€	11.323	13.259	1.937	17,1	16.265	16.735	19.301	19.483
III.	Finanzanlagen	T€	4.954	5.890	936	18,9	6.390	6.890	7.390	7.890
A.	Anlagevermögen	T€	16.458	19.500	3.042	18,5	22.969	23.900	26.981	27.677
I.	Vorräte	T€	190	190	0	0,0	220	220	200	200
II.	Forderungen und sonstige Vermögensgegenstände	T€	6.930	7.840	910	13,1	7.450	7.260	6.870	6.380
	davon innerbetrieblich Forderungen	T€	3.300	3.300	0	-	3.200	3.000	2.650	2.200
III.	Wertpapiere	T€	0	0	0	0,0	0	0	0	0
IV.	Flüssige Mittel	T€	7.719	6.191	-1.529	-19,8	4.337	4.555	4.137	4.759
B.	Umlaufvermögen	T€	14.839	14.221	-619	-4,2	12.007	12.035	11.207	11.339
C.	Rechnungsabgrenzungsposten	T€	120	107	-13	-10,9	104	102	100	98
D.	Sonderverlustkonto aus Rückstellungsbildung gemäß § 17 Abs. 4 DMBilG	T€	0	0	0	0,0	0	0	0	0
	Aktiva	**T€**	**31.417**	**33.827**	2.410	7,7	**35.081**	**36.036**	**38.288**	**39.114**
I.	Gezeichnetes Kapital	T€	5.000	5.000	0	0,0	5.000	5.000	5.000	5.000
II.	Kapitalrücklage	T€	6.741	6.741	0	0,0	6.741	6.741	6.741	6.741
III.	Gewinnrücklagen	T€	1.903	1.903	0	0,0	1.903	1.903	1.903	1.903
IV.	Gewinnvortrag/Verlustvortrag	T€	3.426	3.563	137	4,0	4.337	5.125	6.206	6.828
V.	Jahresüberschuß/Jahresfehlbetrag (-)	T€	1.937	1.873	-63	-3,3	1.888	2.181	2.122	2.458
	Ausschüttung (informativ)	*T€*	*1.800*	*1.100*	*-700*	*-38,9*	*1.100*	*1.100*	*1.500*	*1.500*
A.	Eigenkapital	T€	17.206	17.980	774	4,5	18.768	19.849	20.471	21.428
B.	Sonderposten für Investitionszuschüsse	T€	2.015	1.991	-24	-1,2	1.999	2.013	2.033	2.057
C.	Rückstellungen	T€	1.620	2.220	600	37,0	1.570	1.590	1.590	1.590
D.	Verbindlichkeiten	T€	10.461	11.388	927	8,9	12.514	12.364	13.989	13.834
	davon innerbetrieblich Verbindlichkeiten	T€	3.300	3.300	0	0,0	3.200	3.200	2.650	2.200
	davon gegenüber Kreditinstituten	T€	551	1.768	1.217	220,8	2.456	3.140	3.727	4.311
E.	Rechnungsabgrenzungsposten	T€	114	248	134	117,5	230	220	205	205
	Passiva	**T€**	**31.417**	**33.827**	2.410	7,7	**35.081**	**36.036**	**38.288**	**39.114**

FINANZPLAN GESAMT

			Voraussichtliches Ist	Plan	Differenz		Planvorschau			
		Einheit	2023	2024	absolut	%	2025	2026	2027	2028
1.1	Investitionen	T€	1.865	4.218	2.353	126,2	4.711	2.286	4.511	2.216
1.2	Zunahme der Vorräte	T€	3	0	-3	0,0	30	0	0	0
1.3	Abnahme Rückstellungen	T€	207	160	-47	-22,5	700	0	0	0
1.4	Erhöhung Forderungen	T€	7	10	3	36,1	10	10	10	10
1.5	Erhöhung Wertpapierbestand	T€	0	0	0	0,0	0	0	0	0
1.6	Erhöhung der flüssigen Mittel	T€	1.120	770	-350	-31,2	83	802	323	687
1.7	Abnahme Verbindlichkeiten	T€	559	0	-559	0,0	500	644	90	390
1.8	Verminderung p RAP	T€	3	2	-1	-37,7	18	10	15	0
1.9	Verminderung SoPo BKZ	T€	36	26	-11	-29,1	23	23	22	22
1.10	Verminderung SoPo öffentliche Zuschüsse	T€	0	3	3	695,8	2	2	2	2
1.11	Erhöhung a RAP	T€	2	1	-1	-56,8	0	0	0	0
1.12	Entnahme Kapitalrücklage	T€	0	0	0	0,0	0	0	0	0
1.13	Ausschüttung	T€	1.800	1.100	-700	-38,9	1.100	1.100	1.500	1.500
	Mittelverwendung	**T€**	**5.603**	**6.290**	686	12,2	**7.177**	**4.876**	**6.473**	**4.827**
2.1	Abschreibungen	T€	985	1.178	193	19,6	1.241	1.396	1.429	1.520
2.2	Verminderung Vorräte	T€	45	0	-45	0,0	0	0	20	0
2.3	Zunahme Rückstellungen	T€	76	760	684	904,8	50	20	0	0
2.4	Erhöhung p RAP	T€	46	136	90	195,0	0	0	0	0
2.5	Erhöhung SoPo BKZ	T€	0	4	4	0,0	33	38	44	49
2.6	Erhöhung SoPo öffentliche Zuschüsse	T€	2	0	-2	0,0	0	0	0	0
2.7	Verminderung a RAP	T€	18	14	-4	-23,1	3	2	2	2
2.8	Rückgang der Forderungen	T€	1.450	0	-1.450	0,0	400	200	300	400
2.9	Rückgang flüssige Mittel	T€	637	2.167	1.530	240,4	1.936	521	795	87
2.10	Rückgang Wertpapierbestand	T€	0	0	0	0,0	0	0	0	0
2.11	Zunahme der Verbindlichkeiten	T€	407	160	-247	-60,7	1.625	494	1.715	234
2.12	Zuführung Kapitalrücklage	T€	0	0	0	0,0	0	24	46	76
2.13	Jahresüberschuss	T€	1.937	1.870	-66	-3,4	1.888	2.181	2.122	2.458
	Mittelherkunft	**T€**	**5.602**	**6.290**	687	12,3	**7.177**	**4.876**	**6.473**	**4.827**

STADTWERKE ILMENAU
ENERGIESERVICE GMBH

Stadtwerke Ilmenau Energieservice GmbH

Wirtschaftsplan

2024

ERGEBNISPLAN

			Plan	Planvorschau			
		Einheit	2024	2025	2026	2027	2028
1	Umsatzerlöse						
1.1	PV-Anlagen Haushaltskunden	T€	240	300	360	468	468
1.2	PV-Anlagen Gewerbekunden	T€	700	1.480	2.220	2.664	3.197
1.3	PV-Anlagen Gewerbekunden	T€	0	2.426	0	2.426	0
1.4	Sonstige	T€	12	15	15	15	15
		T€	952	4.221	2.595	5.573	3.680
2	Bestandsveränderung unfertige Leistungen	T€	0	0	0	0	0
3	Aktivierte Eigenleistungen	T€	0	0	0	0	0
4	sonstige betriebliche Erträge	T€	0	0	0	0	0
	Einnahmen	**T€**	**952**	**4.221**	**2.595**	**5.573**	**3.680**
5	Materialaufwand						
5.1	Bezug Haushaltskunden	T€	180	226	271	352	352
5.2	Bezug Gewerbekunden	T€	569	1.141	1.711	2.053	2.464
5.3	Bezug Freiflächenanlagen	T€	0	2.247	0	2.247	0
5.4	Bezug Materialverkauf	T€	10	10	10	10	10
5.5	Sonstiges	T€	59	66	72	79	86
		T€	818	3.688	2.063	4.740	2.911
6	Personalaufwand	T€	0	0	0	0	0
7	Abschreibungen	T€	0	0	0	0	0

ERGEBNISPLAN

			Plan	Planvorschau			
		Einheit	2024	2025	2026	2027	2028
8	sonstige betriebliche Aufwendungen	T€	21	43	43	65	65
	Betriebsergebnis	**T€**	**113**	**490**	**489**	**768**	**704**
9	Erträge aus Beteiligungen	T€	0	53	50	61	61
10	Sonstige Zinsen und ähnliche Erträge	T€	0	0	0	0	0
11	Zinsen und ähnliche Aufwendungen	T€	0	0	0	0	0
12	Steuern vom Einkommen und vom Ertrag	T€	34	182	181	268	248
	Ergebnis nach Steuern	**T€**	**79**	**361**	**358**	**561**	**517**
13	sonstige Steuern	T€	0	0	0	0	0
	Jahresüberschuss/Jahresfehlbetrag (-)	**T€**	**79**	**361**	**358**	**561**	**517**

BILANZ

			Plan	Planvorschau			
		Einheit	2024	2025	2026	2027	2028
I.	Immaterielle Vermögensgegenstände	T€	0	0	0	0	0
II.	Sachanlagen	T€	0	0	0	0	0
III.	Finanzanlagen	T€	693	693	693	693	693
A.	**Anlagevermögen**	**T€**	**693**	**693**	**693**	**693**	**693**
I.	Vorräte	T€	300	600	600	600	600
II.	Forderungen und sonstige Vermögens-gegenstände	T€	100	600	600	800	800
III.	Wertpapiere	T€	0	0	0	0	0
IV.	Flüssige Mittel	T€	405	687	684	688	644
B.	**Umlaufvermögen**	**T€**	**805**	**1.887**	**1.884**	**2.088**	**2.044**
C.	**Rechnungsabgrenzungsposten**	**T€**	**0**	**0**	**0**	**0**	**0**
	Aktiva	**T€**	**1.498**	**2.580**	**2.577**	**2.781**	**2.737**
I.	Gezeichnetes Kapital	T€	25	25	25	25	25
II.	Kapitalrücklage	T€	1.093	1.093	1.093	1.093	1.093
III.	Gewinnrücklagen	T€	0	0	0	0	0
IV.	Gewinnvortrag/Verlustvortrag	T€	0	80	362	359	563
V.	Jahresüberschuß/Jahresfehlbetrag (-)	T€	80	361	358	561	517
	Ausschüttung (informativ)	*T€*	*0*	*79*	*361*	*357*	*561*
A.	**Eigenkapital**	**T€**	**1.198**	**1.480**	**1.477**	**1.681**	**1.637**
B.	**Sonderposten für Investitionszuschüsse**	**T€**	**0**	**0**	**0**	**0**	**0**
C.	**Rückstellungen**	**T€**	**100**	**300**	**300**	**300**	**300**
D.	**Verbindlichkeiten**	**T€**	**200**	**800**	**800**	**800**	**800**
	davon gegenüber Kreditinstituten	**T€**	**0**	**0**	**0**	**0**	**0**
E.	**Rechnungsabgrenzungsposten**	**T€**	**0**	**0**	**0**	**0**	**0**
	Passiva	**T€**	**1.498**	**2.580**	**2.577**	**2.781**	**2.737**

FINANZPLAN

			Plan	Planvorschau			
		Einheit	2024	2025	2026	2027	2028
1.1	Investitionen	T€	693	0	0	0	0
1.2	Zunahme der Vorräte	T€	300	300	0	0	0
1.3	Abnahme Rückstellungen	T€	0	0	0	0	0
1.4	Erhöhung Forderungen	T€	0	500	0	200	0
1.5	Erhöhung Wertpapierbestand	T€	0	0	0	0	0
1.6	Erhöhung der flüssigen Mittel	T€	0	282	0	4	0
1.7	Abnahme Verbindlichkeiten	T€	0	0	0	0	0
1.8	Verminderung p RAP	T€	0	0	0	0	0
1.9	Verminderung SoPo	T€	0	0	0	0	0
1.10	Erhöhung a RAP	T€	0	0	0	0	0
1.11	Entnahme Kapitalrücklage	T€	0	0	0	0	0
1.12	Ausschüttung	T€	0	79	361	357	561
	Mittelverwendung	**T€**	**993**	**1.161**	**361**	**561**	**561**
2.1	Abschreibungen	T€	0	0	0	0	0
2.2	Verminderung Vorräte	T€	0	0	0	0	0
2.3	Zunahme Rückstellungen	T€	100	200	0	0	0
2.4	Erhöhung p RAP	T€	0	0	0	0	0
2.5	Erhöhung SoPo	T€	0	0	0	0	0
2.6	Verminderung a RAP	T€	0	0	0	0	0
2.7	Rückgang der Forderungen	T€	0	0	0	0	0
2.8	Rückgang flüssige Mittel	T€	814	0	3	0	44
2.9	Rückgang Wertpapierbestand	T€	0	0	0	0	0
2.10	Zunahme der Verbindlichkeiten	T€	0	600	0	0	0
2.11	Zuführung Kapitalrücklage	T€	0	0	0	0	0
2.12	Jahresüberschuss	T€	79	361	358	561	517
	Mittelherkunft	**T€**	**993**	**1.161**	**361**	**561**	**561**

INVESTITIONSPLAN

	in T€	Erneuerung	Erweiterung	Summe incl. Überhang 2024	Planvorschau 2025	2026	2027	2028
4	**Finanzanlagen**							
	Beteiligung Elektrofirma	0	693	**693**	0	0	0	0
		0	**693**	**693**	**0**	**0**	**0**	**0**

Bilanz
der Ilmenauer Wärmeversorgung GmbH
zum 31. Dezember 2022

AKTIVA	31.12.2022 EUR	31.12.2021 EUR
A. Anlagevermögen		
I. Immaterielle Vermögensgegenstände		
entgeltlich erworbene Konzessionen, gewerbliche Schutzrechte und ähnliche Rechte		**8.396,00**
II. Sachanlagen		
1. Grundstücke, grundstücksgleiche Rechte und Bauten einschließlich der Bauten auf fremden Grundstücken	1.648.996,71	1.698.105,71
2. technische Anlagen und Maschinen	7.307.495,00	8.133.229,00
1. andere Anlagen, Betriebs- und Geschäftsausstattung	124.954,00	149.652,00
2. geleistete Anzahlungen und Anlagen im Bau	2.983.258,55	370.809,24
	12.064.704,26	**10.351.795,95**
III. Finanzanlagen		
1. Beteiligungen	3.620.000,00	3.620.000,00
	15.684.704,26	**13.980.191,95**
B. Umlaufvermögen		
I. Vorräte		
Roh-, Hilfs- und Betriebsstoffe	**94.244,25**	**56.494,54**
II. Forderungen und sonstige Vermögensgegenstände		
1. Forderungen aus Lieferungen und Leistungen	727.672,93	1.485.707,07
2. Forderungen gegen Unternehmen, mit denen ein Beteiligungsverhältnis besteht	372.018,49	316.939,34
2. sonstige Vermögensgegenstände	1.581.205,52	922.784,30
	2.680.896,94	**2.725.430,71**
III. Flüssige Mittel	**3.015.554,40**	**1.498.922,00**
	5.790.695,59	**4.280.847,25**
C. Rechnungsabgrenzungsposten	**22.557,00**	**19.557,00**
Summe Aktiva	**21.497.956,85**	**18.280.596,20**

PASSIVA	31.12.2022 EUR	31.12.2021 EUR
A. Eigenkapital		
I. Gezeichnetes Kapital	**2.050.000,00**	**2.050.000,00**
II. Kapitalrücklage	**1.799.000,00**	**1.653.000,00**
III. Gewinnvortrag	**6.336.083,22**	**5.237.888,56**
IV. Jahresüberschuss	**3.211.552,38**	**2.498.194,66**
	13.396.635,60	**11.439.083,22**
B. Rückstellungen		
1. Steuerrückstellungen	1.025.495,15	479.438,67
2. sonstige Rückstellungen	405.916,06	157.069,16
	1.431.411,21	**636.507,83**
C. Verbindlichkeiten		
1. Verbindlichkeiten gegenüber Kreditinstituten	4.538.496,05	4.752.102,26
2. Verbindlichkeiten aus Lieferungen und Leistungen	784.067,79	741.768,73
3. Verbindlichkeiten gegenüber Unternehmen, mit denen ein Beteiligungsverhältnis besteht	378.866,74	332.146,19
4. sonstige Verbindlichkeiten	968.479,46	378.987,97
	6.669.910,04	**6.205.005,15**
Summe Passiva	**21.497.956,85**	**18.280.596,20**

Gewinn- und Verlustrechnung
der Ilmenauer Wärmeversorgung GmbH
für den Zeitraum vom 01. Januar bis 31. Dezember 2022

	2022 EUR	2021 EUR
1. Umsatzerlöse	12.572.016,16	11.031.604,86
2. sonstige betriebliche Erträge	73.801,51	188.326,56
3. Materialaufwand		
a) Aufwendungen für Roh, -Hilfs- und Betriebsstoffe	-6.134.856,28	-5.569.580,77
b) Aufwendungen für bezogene Leistungen	-390.784,86	-573.401,03
	-6.525.641,14	-6.142.981,80
4. Personalaufwand		
a) Löhne und Gehälter	-1.218.903,80	-1.152.737,38
b) soziale Abgaben und Aufwendungen für Altersversorgung und für Unterstützung	-257.986,58	-244.411,37
	-1.476.890,38	-1.397.148,75
5. Abschreibungen		
auf immaterielle Vermögensgegenstände des Anlagevermögens und Sachanlagen	-653.994,18	-695.653,18
6. sonstige betriebliche Aufwendungen	-1.062.763,79	-882.167,53
7. Erträge aus Beteiligungen	1.251.936,89	1.159.776,86
8. sonstige Zinsen und ähnliche Erträge	55,00	14,88
9. Zinsen und ähnliche Aufwendungen (davon aus der Aufzinsung EUR -208,00; Vorjahr EUR -425,00)	-112.168,91	-119.527,39
10. Steuern vom Einkommen und vom Ertrag	-889.881,22	-615.360,61
11. Ergebnis nach Steuern	**3.176.469,94**	**2.526.883,90**
12. sonstige Steuern	35.082,44	-28.689,24
13. Jahresüberschuss	**3.211.552,38**	**2.498.194,66**

IWV – Mittelfristplanung 2024-2028
Deckungsbeitragsrechnung

Ilmenauer Wärmeversorgung GmbH

Mittelfristplanung 2024-2028 Ilmenauer Wärmeversorgung GmbH

Kosten-/Erlösarten	Einheit	IST 2022	PLAN 2023	V-IST 2023	PLAN 2024	PLAN 2025	PLAN 2026	PLAN 2027	PLAN 2028
Umsatz Fernwärme	T€	9.702	12.206	11.296	11.018	10.733	10.742	10.702	11.005
Umsatz Strom	T€	1.594	1.332	999	1.193	1.194	1.195	1.195	1.195
Umsatz Sonstiges	T€	268	238	195	300	318	403	427	429
Umsatz gesamt	**T€**	**11.564**	**13.776**	**12.490**	**12.511**	**12.245**	**12.340**	**12.324**	**12.629**
Einsatzkosten	T€	6.124	9.854	8.410	8.770	8.415	8.231	8.137	8.237
Deckungsbeitrag I (Rohertrag)	**T€**	**5.440**	**3.921**	**4.081**	**3.742**	**3.830**	**4.108**	**4.188**	**4.391**
Personalkosten	T€	741	729	729	881	954	969	983	1.003
Abschreibungen	T€	639	756	702	765	804	829	853	847
Reparatur- / Instandhaltung	T€	364	513	300	424	441	454	463	473
Mieten / Pachten / Konzessionsabgaben	T€	8	12	12	13	13	13	14	14
Versicherungen	T€	88	84	88	92	95	97	98	100
Sonstige Kosten	T€	478	592	555	578	594	606	619	631
Sachkosten gesamt	**T€**	**2.318**	**2.686**	**2.387**	**2.753**	**2.901**	**2.968**	**3.030**	**3.068**
Betriebliche Erträge	T€	16	0	0					
Deckungsbeitrag II (Betriebsstätte)	**T€**	**3.138**	**1.235**	**1.694**	**989**	**928**	**1.141**	**1.157**	**1.324**
Verwaltungskosten	T€	357	374	374	415	426	435	444	453
Deckungsbeitrag Dienstleistungsbereich	T€	128	78	34	25	48	47	46	45
Betriebsergebnis	**T€**	**2.910**	**938**	**1.353**	**599**	**550**	**753**	**760**	**916**
Neutrales Ergebnis	T€	52	0	122	0	0	0	0	0
Beteiligungsergebnis	T€	1.252	971	1.225	669	1.574	501	584	608
Finanzergebnis	T€	-112	-95	-288	-178	-175	-154	-140	-116
Gesamtergebnis vor EE-Steuern	**T€**	**4.101**	**1.814**	**2.412**	**1.090**	**1.949**	**1.099**	**1.204**	**1.407**
Gewerbesteuer	T€	180	153	214	78	78	107	111	143
Körperschaftsteuer	T€	9	141	197	72	72	99	103	131
Gesamtergebnis nach EE-Steuern	**T€**	**3.912**	**1.520**	**2.000**	**940**	**1.799**	**894**	**990**	**1.133**

IWV – Mittelfristplanung 2024-2028
Kennzahlen

Ilmenauer Wärmeversorgung GmbH

Mittelfristplanung 2024-2028 Ilmenauer Wärmeversorgung GmbH

Kennzahlen	Einheit	IST 2022	PLAN 2023	V-IST 2023	PLAN 2024	PLAN 2025	PLAN 2026	PLAN 2027	PLAN 2028
Energiemengen									
verkaufte Wärmemenge	MWh	77.456	82.600	79.931	87.594	90.237	92.356	94.410	95.396
verkaufte Kältemenge	MWh	4.441	4.188	3.647	4.188	4.188	4.188	4.188	4.188
verkaufte Strommenge	MWh	6.370	6.430	4.651	5.707	5.696	5.699	5.699	5.699
Wirkungsgrad Netz	**%**	**76,1**	**80,0**	**80,7**	**80,0**	**80,0**	**80,0**	**80,0**	**80,0**
abgegebene Wärmemenge	MWh	101.817	103.207	99.019	109.446	112.749	115.397	117.963	119.195
abgegebene Wärmemenge für Kälte	MWh	5.989	4.800	5.573	4.800	4.800	4.800	4.800	4.800
Eigenbedarf Wärme	MWh	792	900	847	847	847	847	847	847
abgegebene Strommenge	MWh	6.467	6.528	5.164	5.794	5.794	5.794	5.794	5.794
Wirkungsgrad Kessel / KWK	**%**	**88,3**	**88,7**	**88,4**	**90,4**	**90,5**	**90,6**	**90,8**	**90,8**
Brennstoffeinsatz	MWh	116.161	117.350	112.953	122.049	125.487	128.241	130.912	132.193
Gesamtanlagenwirkungsgrad	**%**	**76,0**	**79,4**	**78,1**	**79,9**	**79,8**	**79,7**	**79,7**	**79,6**
Brennstoffeinsatz (MWh)									
Erdgas / Stadtgas	MWh	33.528	13.694	17.930	22.356	26.035	27.745	30.415	30.466
Biomethangas	MWh	15.725	15.994	11.727	14.200	14.200	14.200	14.200	14.200
Heizöl leicht	MWh	74	26.012	23.108	2.000	2.000	2.000	2.000	2.000
Wärmebezug BHI	MWh	66.833	61.650	60.189	83.494	83.252	84.296	84.296	85.527
Brennstoffeinsatz (Bezugsgröße)									
Erdgas / Stadtgas	MWh_{Ho}	37.130	15.165	19.856	24.757	28.832	30.725	33.683	33.739
Biomethangas	MWh_{Ho}	17.414	17.712	12.986	15.725	15.725	15.725	15.725	15.725
Heizöl leicht	l	7.425	29.000	2.310.814	200.000	200.000	200.000	200.000	200.000
Spezifische Brennstoffkosten (Euro/MWh)									
Erdgas / Stadtgas	€/MWh	52,47	73,32	54,62	97,59	84,09	73,12	69,65	70,77
Biomethangas	€/MWh	94,36	93,48	106,01	107,21	108,45	109,63	110,81	111,99
Heizöl leicht	€/MWh	27,26	113,02	82,56	70,47	68,19	63,53	66,35	66,35
Wärmebezug BHI inkl. Gutschrift	€/MWh	39,56	62,75	62,56	53,73	49,55	48,72	46,26	46,07
Einsatz Betriebsstoffe									
Stromverbrauch	MWh	1.010	1.200	1.200	1.042	1.042	1.042	1.042	1.042
Wasserverbrauch	m³	15.697	15.413	15.413	15.697	15.697	15.697	15.697	15.697
Erlös-/Kostensätze									
Umsatz AP Wärme / verkaufte Wärmemenge	€/MWh	106,04	124,74	120,55	107,91	102,95	101,13	98,35	100,42
Umsatz AP Kälte / verkaufte Kälte	€/MWh	202,65	298,50	295,45	214,42	184,15	173,37	175,99	176,91
Umsatz AP Strom / verkaufte Strommenge	€/MWh	250,27	207,17	214,71	209,13	209,68	209,67	209,67	209,73
Einsatzkosten / verkaufte Wärme-/ Strommenge	€/MWh	73,06	110,69	99,43	94,00	87,72	83,95	81,28	81,48
Mitarbeiter und Investitionen									
Mitarbeiter	Anzahl	20	20	20	22	22	22	22	22
Investitionen	T€	3.109	1.210	2.900	1.900	1.000	1.000	500	500

IWV – Mittelfristplanung 2024-2028
Investitionen

Ilmenauer Wärmeversorgung GmbH

Mittelfristplanung 2024 - 2028 Ilmenauer Wärmeversorgung GmbH						
Investitionen Sachanlagen	**V-IST 2023**	**PLAN 2024**	**PLAN 2025**	**PLAN 2026**	**PLAN 2027**	**PLAN 2028**
Sachanlagen (Anschaffungskosten)	36.474	37.901	38.929	39.291	39.973	40.255
kumulierte Abschreibungen Vorjahre	-22.494	-23.196	-23.961	-24.765	-25.594	-26.447
Sachanlagen (Jahresanfang)	13.980	14.705	14.969	14.526	14.379	13.808
Grundstücke						
Bauteil	780	200				
Maschinen- und Elektroteil / Netz	2.120	1.700	1.000	1.000	500	500
Sonstiges						
Investitionszugang	2.900	1.900	1.000	1.000	500	500
Invest. Förderg.	-1.473	-871	-639	-318	-218	-159
Abschreibungen Sachanlagen	-702	-765	-804	-829	-853	-847
Abschreibungen gesamt	-702	-765	-804	-829	-853	-847
Anlagenabgang						
Sachanlagen (Jahresende)	**14.705**	**14.969**	**14.526**	**14.379**	**13.808**	**13.302**

Aufnahme von Krediten zur Finanzierung der Gesellschaft:

Für das Budgetjahr 2024 und die MFP ist die Fortführung bzw. Neuaufnahme von Krediten eingeplant. Eine Kreditaufnahme in Höhe von 926 T€ ist für 2024 geplant.

IWV – Mittelfristplanung 2024-2028
Ausschüttungstabelle

Ilmenauer Wärmeversorgung GmbH

	2024	2025	2026	2027	2028
Jahresergebnis	940	1.799	894	990	1.133
+ EE - Steuern	150	150	206	214	274
= Jahresergebnis vor Steuern	**1.090**	**1.949**	**1.099**	**1.204**	**1.407**
- Bewertungsergebnis					
- Verwertungsergebnis					
- sonstiges neutrales Ergebnis					
= Betriebs- und Beteiligungsergebnis	**1090**	**1949**	**1099**	**1204**	**1407**
+ Zinsaufwand	206	201	177	161	134
= EBIT inkl. Beteiligungsergebnis	**1295**	**2149**	**1277**	**1365**	**1542**
+ planmäßige Abschreibungen	765	804	829	853	847
= EBITDA inkl. Beteiligungsergebnis	**2060**	**2953**	**2106**	**2218**	**2389**
- im Berichtsjahr erbrachter Kapitaldienst (Zins, Tilgung und Reduzierung KK-Linie)	1.084	1.051	989	924	760
- EE-Steuern	150	150	206	214	274
- Eigenanteil an den Investitionen des Berichtsjahres (10%)	103	36	68	28	34
= für Ausschüttungen zur Verfügung stehende Mittel	**724**	**1.716**	**842**	**1.051**	**1.320**
- Ausschüttung dem Ergebnis des Berichtsjahres	724	1.716	842	1.051	1.320
= Über-/ Unterdeckung	**0**	**0**	**0**	**0**	**0**

Der Kapitaldienst für das Darlehen des Konsortiums um die SaarLB sowie die hierfür erhaltenen Zahlungen der BHI bleiben unberücksichtigt

Tilgungen	878	851	812	763	626
Reduzierung KK-Linie	0	0	0	0	0
Zinsen	206	201	177	161	134
	1.084	**1.051**	**989**	**924**	**760**

Ermittlung Eigenanteil an Investitionen					
Investitionen	1.900	1.000	1.000	500	500
abzgl. Darlehensaufnahme	926	325	614	254	307
Förderung (inkl. HAKB)	**871**	**639**	**318**	**218**	**159**
Eigenanteil	103	36	68	28	